


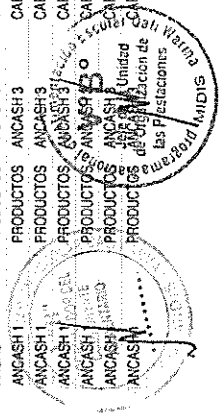
ANEXO 02
VALORES REFERENCIALES PARA EL PROCESO DE COMPRAS 2019

UNIDAD TERRITORIAL	MUNICIPALIDAD	COMITE	ITEM	PROVINCIA	DISTRITO	PAQUEN	NICIAL		PRIMARIA		SECUNDARIA		TOTAL		
							No de Usuarios	Valor Referencial S.	No de Usuarios	Valor Referencial S.	No de Usuarios	Valor Referencial S.			
AMAZONAS	PRODUCTOS	AMAZONAS 1	ARAWANGO	BAGUA		II	181	700	304,080.00	1,559	970,695.76	320	221,254.40	2,579	1,496,030.16
AMAZONAS	PRODUCTOS	AMAZONAS 1	IMAZA 1	BAGUA		II	181	2,782	1,273,487.04	6,950	4,185,625.00	3,589	2,505,735.04	12,610	7,964,847.08
AMAZONAS	PRODUCTOS	AMAZONAS 1	IMAZA 2	BAGUA		II	181	562	292,959.36	1,930	1,056,437.27	344	247,188.08	2,239	1,596,584.71
AMAZONAS	PRODUCTOS	AMAZONAS 1	LA PECA	CONDORCANQUI		II	181	12	6,255.36	-	-	-	-	12	6,255.36
AMAZONAS	PRODUCTOS	AMAZONAS 1	LA PECA	BAGUA		I	181	557	112,915.04	339	85,992.60	-	-	896	199,817.64
AMAZONAS	PRODUCTOS	AMAZONAS 1	LA PECA	BAGUA		I	181	234	47,436.48	577	148,211.80	-	-	811	193,648.28
AMAZONAS	PRODUCTOS	AMAZONAS 1	LA PECA	BAGUA		I	181	95	11,149.60	81	26,525.40	-	-	136	31,675.00
AMAZONAS	PRODUCTOS	AMAZONAS 1	LA PECA	BAGUA		II	181	434	202,075.64	1,029	610,896.72	178	118,884.42	1,701	931,856.78
AMAZONAS	PRODUCTOS	AMAZONAS 2	EL CENEPA 1	CONDORCANQUI		II	181	971	516,707.94	2,301	1,786,703.49	1,082	808,827.46	4,354	3,112,238.89
AMAZONAS	PRODUCTOS	AMAZONAS 2	EL CENEPA 2	CONDORCANQUI		II	181	503	295,689.75	1,090	887,479.20	335	261,943.20	1,918	1,445,112.15
AMAZONAS	PRODUCTOS	AMAZONAS 2	NIWA	CONDORCANQUI		II	181	2,782	1,373,705.08	6,955	4,972,477.25	2,673	1,998,147.69	12,410	8,350,930.02
AMAZONAS	PRODUCTOS	AMAZONAS 2	RIO SANTIAGO	CONDORCANQUI		II	181	1,810	851,786.00	3,875	2,672,238.75	2,035	1,473,340.00	7,720	4,997,364.75
AMAZONAS	PRODUCTOS	AMAZONAS 3	BAGUA GRANDE 1	UTUCUBAMBA		I	181	2,524	502,528.40	3,974	824,438.90	-	-	5,898	1,326,967.30
AMAZONAS	PRODUCTOS	AMAZONAS 3	CAJARURO	UTUCUBAMBA		I	181	1,400	547,344.00	3,254	1,908,275.76	-	-	4,654	2,455,619.76
AMAZONAS	PRODUCTOS	AMAZONAS 3	CUMBA	UTUCUBAMBA		II	181	529	219,265.21	1,153	659,469.88	-	-	1,682	878,735.09
AMAZONAS	PRODUCTOS	AMAZONAS 3	CUMBA	UTUCUBAMBA		I	181	459	97,202.43	1,041	260,020.98	-	-	1,500	357,223.41
AMAZONAS	PRODUCTOS	AMAZONAS 3	LOIYA GRANDE	UTUCUBAMBA		I	181	327	68,656.92	660	163,660.20	-	-	987	232,317.12
AMAZONAS	PRODUCTOS	AMAZONAS 3	LOIYA GRANDE	UTUCUBAMBA		I	181	683	143,402.68	1,333	330,544.01	-	-	2,016	473,946.69
AMAZONAS	PRODUCTOS	AMAZONAS 3	LOIYA GRANDE	UTUCUBAMBA		I	181	198	41,572.08	420	104,147.40	-	-	618	145,719.48
AMAZONAS	PRODUCTOS	AMAZONAS 4	CAMPORREDONDO	LUYA		I	181	543	112,042.62	1,093	282,901.19	-	-	1,636	394,943.81
AMAZONAS	PRODUCTOS	AMAZONAS 4	CAMPORREDONDO	LUYA		I	181	3	1,314.06	4	2,454.36	-	-	7	3,768.42
AMAZONAS	PRODUCTOS	AMAZONAS 4	CAMPORREDONDO	LUYA		II	181	93	40,735.86	224	137,444.16	139	93,891.48	456	271,771.50
AMAZONAS	PRODUCTOS	AMAZONAS 4	CAMPORREDONDO	LUYA		II	181	10	4,380.20	34	20,862.06	-	-	44	25,242.26
AMAZONAS	PRODUCTOS	AMAZONAS 4	CAMPORREDONDO	LUYA		I	181	116	23,935.44	227	58,754.41	-	-	343	82,689.85
AMAZONAS	PRODUCTOS	AMAZONAS 4	CAMPORREDONDO	LUYA		I	181	38	16,644.76	100	61,359.00	-	-	138	78,003.76
AMAZONAS	PRODUCTOS	AMAZONAS 4	CAMPORREDONDO	LUYA		I	181	219	45,188.46	533	137,956.39	-	-	752	183,144.85
AMAZONAS	PRODUCTOS	AMAZONAS 4	CAMPORREDONDO	LUYA		II	181	24	10,512.48	61	37,428.69	-	-	85	47,941.17
AMAZONAS	PRODUCTOS	AMAZONAS 4	CAMPORREDONDO	LUYA		II	181	234	48,283.56	465	120,614.78	-	-	700	168,898.34
AMAZONAS	PRODUCTOS	AMAZONAS 4	CAMPORREDONDO	LUYA		I	181	224	46,220.16	509	131,744.47	-	-	733	177,964.63
AMAZONAS	PRODUCTOS	AMAZONAS 4	CAMPORREDONDO	LUYA		II	181	87	38,107.74	218	133,782.62	152	102,344.64	457	274,235.00
AMAZONAS	PRODUCTOS	AMAZONAS 4	CAMPORREDONDO	LUYA		II	181	38	16,644.76	63	33,656.17	-	-	101	55,300.93
AMAZONAS	PRODUCTOS	AMAZONAS 4	CAMPORREDONDO	LUYA		II	181	24	10,512.48	38	23,316.42	-	-	62	33,828.90
AMAZONAS	PRODUCTOS	AMAZONAS 4	CAMPORREDONDO	LUYA		II	181	148	64,826.96	321	195,982.39	-	-	469	261,789.35
AMAZONAS	PRODUCTOS	AMAZONAS 4	CAMPORREDONDO	LUYA		II	181	73	31,975.46	187	114,741.33	-	-	260	146,716.79
AMAZONAS	PRODUCTOS	AMAZONAS 4	JAZAN	BONGARA		II	181	17	7,046.33	31	18,235.75	-	-	48	25,282.08
AMAZONAS	PRODUCTOS	AMAZONAS 4	JAZAN	BONGARA		II	181	20	4,018.20	28	6,791.12	-	-	48	10,809.32
AMAZONAS	PRODUCTOS	AMAZONAS 4	JAZAN	BONGARA		II	181	71	29,428.79	104	61,178.00	-	-	175	90,606.79
AMAZONAS	PRODUCTOS	AMAZONAS 4	JAZAN	BONGARA		II	181	25	10,382.25	57	33,630.25	-	-	82	43,992.50
AMAZONAS	PRODUCTOS	AMAZONAS 4	JAZAN	BONGARA		I	181	320	64,291.20	797	193,304.38	-	-	1,117	257,595.58
AMAZONAS	PRODUCTOS	AMAZONAS 4	JAZAN	BONGARA		I	181	466	93,624.06	970	235,263.60	-	-	1,436	328,887.66
AMAZONAS	PRODUCTOS	AMAZONAS 4	JAZAN	BONGARA		I	181	77	15,470.07	164	39,776.56	-	-	241	55,246.63
AMAZONAS	PRODUCTOS	AMAZONAS 4	JAZAN	BONGARA		II	181	6	1,205.46	14	4,706.00	-	-	8	4,706.00
AMAZONAS	PRODUCTOS	AMAZONAS 4	JAZAN	BONGARA		I	181	75	15,088.25	169	39,291.48	-	-	20	4,601.02
AMAZONAS	PRODUCTOS	AMAZONAS 4	JAZAN	BONGARA		I	181	41	8,237.31	69	16,482.72	-	-	237	54,359.73
AMAZONAS	PRODUCTOS	AMAZONAS 4	JAZAN	BONGARA		I	181	366	73,533.06	798	193,546.92	-	-	1,099	24,730.03
AMAZONAS	PRODUCTOS	AMAZONAS 4	JAZAN	BONGARA		II	181	5	2,072.45	32	18,824.00	-	-	37	20,896.45
AMAZONAS	PRODUCTOS	AMAZONAS 4	JAZAN	BONGARA		II	181	172	75,650.76	355	221,037.20	-	-	527	296,687.96
AMAZONAS	PRODUCTOS	AMAZONAS 4	JAZAN	BONGARA		II	181	95	41,783.85	215	133,867.60	130	90,590.50	440	266,241.95
AMAZONAS	PRODUCTOS	AMAZONAS 4	JAZAN	BONGARA		II	181	54	23,750.82	132	80,188.48	-	-	186	105,939.30



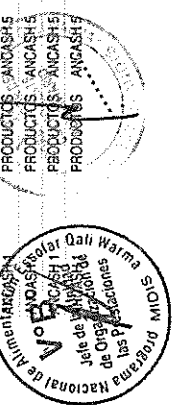
ANEXO 02
VALORES REFERENCIALES PARA EL PROCESO DE COMPRAS 2019

UNIDAD TERRITORIAL	MODALIDAD	COMITE	ITEM	PROVINCIA	DISTRITO	RACION BAS	INICIAL	PRIMARIA	SECUNDARIA	TOTAL			
							No de Usuarios	Valor Referencial S/	No de Usuarios	Valor Referencial S/	No de Usuarios	Valor Referencial S/	
AMAZONAS	PRODUCTOS	AMAZONAS 4	PISUQUIA	LUYA	MARIA	181	14,514.39	93	57,995.52	-	125	72,419.91	
AMAZONAS	PRODUCTOS	AMAZONAS 4	PISUQUIA	LUYA	PISUQUIA	181	171,539.70	795	494,998.80	72	1,257	716,705.70	
AMAZONAS	PRODUCTOS	AMAZONAS 4	PISUQUIA	LUYA	SAN FRANCISCO DEL YESO	181	8,356.77	71	44,207.44	-	90	52,564.21	
AMAZONAS	PRODUCTOS	AMAZONAS 4	PISUQUIA	LUYA	SAN JUAN DE LOPECANCHA	181	4,619.12	51	13,200.33	-	73	17,819.45	
AMAZONAS	PRODUCTOS	AMAZONAS 4	PISUQUIA	LUYA	SANTO TOMAS	181	76,990.59	441	274,564.24	136	750	446,446.43	
AMAZONAS	PRODUCTOS	AMAZONAS 4	PISUQUIA	LUYA	TINGO	181	17,636.64	165	42,706.95	-	249	60,343.59	
AMAZONAS	PRODUCTOS	AMAZONAS 5	CHACHAPOYAS	CHACHAPOYAS	ASUNCION	181	4,952.16	21	12,733.35	-	33	17,685.51	
AMAZONAS	PRODUCTOS	AMAZONAS 5	CHACHAPOYAS	CHACHAPOYAS	CHACHAPOYAS	181	1,489	277,594.27	3,344	760,790.56	-	4,833	1,059,384.83
AMAZONAS	PRODUCTOS	AMAZONAS 5	CHACHAPOYAS	CHACHAPOYAS	CHETO	181	25	10,317.00	79	47,991.65	-	104	59,218.65
AMAZONAS	PRODUCTOS	AMAZONAS 5	CHACHAPOYAS	CHACHAPOYAS	CHILQUIN	181	34	14,031.12	56	33,955.60	-	90	47,986.72
AMAZONAS	PRODUCTOS	AMAZONAS 5	CHACHAPOYAS	CHACHAPOYAS	GRAMADA	181	9	1,577.87	70	16,344.30	-	79	18,022.17
AMAZONAS	PRODUCTOS	AMAZONAS 5	CHACHAPOYAS	CHACHAPOYAS	HUANICAS	181	11	2,050.73	19	4,436.31	-	30	6,487.04
AMAZONAS	PRODUCTOS	AMAZONAS 5	CHACHAPOYAS	CHACHAPOYAS	MOLINOPAMPA	181	128	52,823.04	292	177,054.20	-	420	229,877.24
AMAZONAS	PRODUCTOS	AMAZONAS 5	CHACHAPOYAS	CHACHAPOYAS	OLLEROS	181	6	1,118.58	25	5,637.25	-	31	6,955.83
AMAZONAS	PRODUCTOS	AMAZONAS 5	CHACHAPOYAS	CHACHAPOYAS	QUINUALCA	181	17	7,015.56	82	49,720.70	-	99	56,736.26
AMAZONAS	PRODUCTOS	AMAZONAS 5	CHACHAPOYAS	CHACHAPOYAS	SAN FRANCISCO DE DAGUAS	181	5	932.15	25	5,637.25	-	30	6,769.40
AMAZONAS	PRODUCTOS	AMAZONAS 5	CHACHAPOYAS	CHACHAPOYAS	SOLOCO	181	57	23,522.76	146	88,527.10	-	203	112,049.86
AMAZONAS	PRODUCTOS	AMAZONAS 5	CHACHAPOYAS	CHACHAPOYAS	SONCHE	181	18	7,428.24	17	10,307.95	-	35	17,736.19
AMAZONAS	PRODUCTOS	AMAZONAS 5	LA JALCA	CHACHAPOYAS	BALSAS	181	72	14,595.84	203	50,705.34	-	275	65,301.18
AMAZONAS	PRODUCTOS	AMAZONAS 5	LA JALCA	CHACHAPOYAS	CHUJUBAMBA	181	137	55,793.25	278	159,508.06	-	415	215,301.31
AMAZONAS	PRODUCTOS	AMAZONAS 5	LA JALCA	CHACHAPOYAS	LA JALCA	181	377	153,533.25	864	495,737.28	282	1,523	840,167.61
AMAZONAS	PRODUCTOS	AMAZONAS 5	LA JALCA	CHACHAPOYAS	LEMENBAMBA	181	182	36,895.04	467	116,647.26	-	649	153,542.30
AMAZONAS	PRODUCTOS	AMAZONAS 5	LA JALCA	CHACHAPOYAS	LEVANTO	181	44	17,919.00	86	49,344.22	-	130	67,263.22
AMAZONAS	PRODUCTOS	AMAZONAS 5	LA JALCA	CHACHAPOYAS	MAGDALENA	181	47	19,140.75	112	64,262.24	-	159	83,402.99
AMAZONAS	PRODUCTOS	AMAZONAS 5	LA JALCA	CHACHAPOYAS	MARISCAL CASTILLA	181	40	16,290.00	93	53,360.61	-	133	69,650.61
AMAZONAS	PRODUCTOS	AMAZONAS 5	LA JALCA	CHACHAPOYAS	MONTEVIDEO	181	19	3,851.68	58	14,487.24	-	77	18,338.92
AMAZONAS	PRODUCTOS	AMAZONAS 5	LA JALCA	CHACHAPOYAS	SAN SIDRO DE MAINO	181	24	9,774.00	69	39,590.13	-	93	49,364.13
AMAZONAS	PRODUCTOS	AMAZONAS 5	OMIA	RODRIGUEZ DE MENDOZA	CHIRIMOTO	181	177	35,681.44	397	101,318.37	-	574	137,199.81
AMAZONAS	PRODUCTOS	AMAZONAS 5	OMIA	RODRIGUEZ DE MENDOZA	COCHAMAL	181	27	5,473.44	81	20,672.01	-	108	26,145.45
AMAZONAS	PRODUCTOS	AMAZONAS 5	OMIA	RODRIGUEZ DE MENDOZA	HUAMBO	181	83	16,825.76	198	50,531.58	-	281	67,357.34
AMAZONAS	PRODUCTOS	AMAZONAS 5	OMIA	RODRIGUEZ DE MENDOZA	LIMABAMBA	181	89	18,042.08	168	42,875.28	-	257	60,917.36
AMAZONAS	PRODUCTOS	AMAZONAS 5	OMIA	RODRIGUEZ DE MENDOZA	LONGAR	181	65	13,176.80	131	33,432.51	-	196	46,609.31
AMAZONAS	PRODUCTOS	AMAZONAS 5	OMIA	RODRIGUEZ DE MENDOZA	MARISCAL BENAVIDES	181	89	18,042.08	156	34,708.56	-	225	52,750.64
AMAZONAS	PRODUCTOS	AMAZONAS 5	OMIA	RODRIGUEZ DE MENDOZA	MILPUC	181	34	6,892.48	47	11,994.87	-	81	18,887.35
AMAZONAS	PRODUCTOS	AMAZONAS 5	OMIA	RODRIGUEZ DE MENDOZA	OMIA	181	882	394,737.22	1,662	1,176,265.78	186	2,930	1,695,508.20
AMAZONAS	PRODUCTOS	AMAZONAS 5	OMIA	RODRIGUEZ DE MENDOZA	SAN NICOLAS	181	322	65,275.84	785	200,339.85	-	1,107	265,615.69
AMAZONAS	PRODUCTOS	AMAZONAS 5	OMIA	RODRIGUEZ DE MENDOZA	SANTA ROSA	181	19	3,851.68	40	10,208.40	-	59	14,060.08
AMAZONAS	PRODUCTOS	AMAZONAS 5	OMIA	RODRIGUEZ DE MENDOZA	TOTORA	181	10	2,027.20	26	6,635.46	-	36	8,662.66
AMAZONAS	PRODUCTOS	AMAZONAS 5	OMIA	RODRIGUEZ DE MENDOZA	VISTA ALEGRE	181	189	89,443.63	374	236,252.06	-	563	318,695.75
AMAZONAS	RACIONES	AMAZONAS 1	BAGUA	BAGUA	BAGUA	181	870	363,955.70	2,680	1,314,566.80	-	3,550	1,678,522.50
AMAZONAS	RACIONES	AMAZONAS 3	BAGUA GRANDE 2	UTUCUBAMBA	BAGUA GRANDE	181	626	259,470.74	3,646	1,781,600.20	-	4,272	2,041,270.94
AMAZONAS	PRODUCTOS	ANCASH 3	CARAZ	HUAYLAS	CARAZ	181	1,233	245,490.30	2,917	728,608.25	-	4,150	974,098.55
AMAZONAS	PRODUCTOS	ANCASH 3	CARAZ	HUAYLAS	HUALLANCA	181	35	6,968.50	118	29,474.04	-	153	36,442.54
AMAZONAS	PRODUCTOS	ANCASH 3	CARAZ	HUAYLAS	HUAYLAS	181	69	13,737.90	124	30,972.72	-	193	44,710.62
AMAZONAS	PRODUCTOS	ANCASH 3	CARAZ	HUAYLAS	SANTO TORIBIO	181	66	13,140.60	159	39,715.02	-	225	52,855.62
AMAZONAS	PRODUCTOS	ANCASH 3	CARAZ	HUAYLAS	YUPACMARCA	181	149	72,007.23	333	224,818.29	-	482	296,825.52
AMAZONAS	PRODUCTOS	ANCASH 3	CARAZ	CARHUAZ	AMASHCA	181	54	11,044.62	109	27,028.73	-	163	39,073.35
AMAZONAS	PRODUCTOS	ANCASH 3	CARHUAZ	CARHUAZ	ATAQUEÑO	181	91	42,989.31	168	116,158.55	-	259	255,313.17
AMAZONAS	PRODUCTOS	ANCASH 3	CARHUAZ	CARHUAZ	CARHUAZ	181	779	159,328.87	617	152,937.49	-	1,396	312,266.36
AMAZONAS	PRODUCTOS	ANCASH 3	CARHUAZ	CARHUAZ	SHILLA	181	119	24,339.07	215	53,313.55	-	334	77,652.62



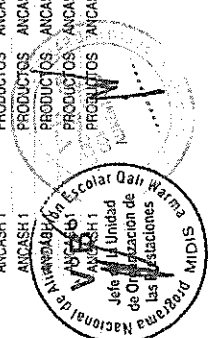
ANEXO 02
VALORES REFERENCIALES PARA EL PROCESO DE COMPRAS 2019

UNIDAD TERRITORIAL	MODALIDAD	COMITE	ITEM	PROVINCIA	DISTRITO	RACION	DÍAS	PRINCIPAL		PRIMARIA		SECUNDARIA		TOTAL	
								Nro de Libretos	Valor Referencial S/	Nro de Libretos	Valor Referencial S/	Nro de Libretos	Valor Referencial S/		Nro de Libretos
ANCASH 1	PRODUCTOS	ANCASH 3	CARHUAZ	CARHUAZ	TINCO	I	181	135	27,816.09	219	54,305.43	-	355	82,121.51	
ANCASH 1	PRODUCTOS	ANCASH 3	MARCARA	CARHUAZ	ACOPAMPA	I	181	111	21,899.19	209	61,646.60	-	371	83,547.79	
ANCASH 1	PRODUCTOS	ANCASH 3	MARCARA	CARHUAZ	ANTA	I	181	137	27,028.73	247	59,566.17	-	384	86,594.90	
ANCASH 1	PRODUCTOS	ANCASH 3	MARCARA	CARHUAZ	MARCARA	I	181	476	93,910.04	1,091	258,697.01	-	1,567	352,607.05	
ANCASH 1	PRODUCTOS	ANCASH 3	MARCARA	CARHUAZ	PARIHUANCA	I	181	79	15,895.91	126	29,875.86	-	205	45,771.77	
ANCASH 1	PRODUCTOS	ANCASH 3	MARCARA	CARHUAZ	SAN MIGUEL DE ACO	I	181	135	26,831.44	355	84,174.05	-	491	111,005.49	
ANCASH 1	PRODUCTOS	ANCASH 3	MARCARA	CARHUAZ	YUNGAY	I	181	180	35,512.20	388	65,782.26	-	568	122,294.46	
ANCASH 1	PRODUCTOS	ANCASH 3	PAMPAROMAS	HUAYLAS	PAMPAROMAS	II	181	548	254,913.16	1,469	991,156.00	261	2,271.62	2,289	1,473,770.78
ANCASH 1	PRODUCTOS	ANCASH 3	PUEBLO LIBRE	HUAYLAS	HUATA	II	181	64	31,276.80	179	126,032.11	-	243	157,308.91	
ANCASH 1	PRODUCTOS	ANCASH 3	PUEBLO LIBRE	HUAYLAS	MATO	II	181	94	45,537.80	180	126,736.20	98	85,497.16	372	298,171.16
ANCASH 1	PRODUCTOS	ANCASH 3	PUEBLO LIBRE	HUAYLAS	PUEBLO LIBRE	II	181	312	152,474.40	947	666,773.23	376	328,023.92	1,635	1,147,277.55
ANCASH 1	PRODUCTOS	ANCASH 3	PUEBLO LIBRE	HUAYLAS	SANTA CRUZ	II	181	228	111,423.60	630	443,576.70	126	109,924.92	984	664,925.22
ANCASH 1	PRODUCTOS	ANCASH 3	QUILLO	YUNGAY	CASCAPARA	II	181	106	53,145.22	259	184,703.26	127	102,981.76	492	340,830.24
ANCASH 1	PRODUCTOS	ANCASH 3	QUILLO	YUNGAY	MANCOS	II	181	203	42,821.88	621	159,609.42	-	824	202,431.30	
ANCASH 1	PRODUCTOS	ANCASH 3	QUILLO	YUNGAY	MATACOTO	I	181	53	11,127.88	143	36,753.86	-	196	47,881.74	
ANCASH 1	PRODUCTOS	ANCASH 3	QUILLO	YUNGAY	QUILLO	I	181	837	419,646.69	2,038	1,451,953.04	630	510,854.40	3,503	2,382,454.13
ANCASH 1	PRODUCTOS	ANCASH 3	QUILLO	YUNGAY	PANBAHRCA	I	181	99	20,786.04	256	65,797.12	-	355	86,583.16	
ANCASH 1	PRODUCTOS	ANCASH 3	QUILLO	YUNGAY	SHUPLUY	II	181	133	96,882.21	262	186,842.68	-	395	283,724.89	
ANCASH 1	PRODUCTOS	ANCASH 3	YUNGAY	YUNGAY	YANAMA	II	181	348	169,437.72	817	567,847.68	313	261,736.86	1,478	999,022.26
ANCASH 1	PRODUCTOS	ANCASH 3	YUNGAY	YUNGAY	YUNGAY	II	181	1,091	227,091.65	2,624	684,921.60	-	3,715	912,013.25	
ANCASH 1	PRODUCTOS	ANCASH 4	CASCA	MARISCAL LUZURIAGA	CASCA	II	181	192	94,177.92	487	344,654.77	-	679	439,832.69	
ANCASH 1	PRODUCTOS	ANCASH 4	CASCA	MARISCAL LUZURIAGA	FIDEL OLIVAS ESCUDERO	II	181	124	60,823.24	318	235,051.78	-	442	295,875.02	
ANCASH 1	PRODUCTOS	ANCASH 4	CASCA	MARISCAL LUZURIAGA	PISCOBAMBA	II	181	179	36,910.87	441	109,556.56	-	620	146,467.43	
ANCASH 1	PRODUCTOS	ANCASH 4	LLUMPA	MARISCAL LUZURIAGA	ELEAZAR GUZMAN BARRON	II	181	71	34,669.19	248	171,921.04	-	319	206,590.23	
ANCASH 1	PRODUCTOS	ANCASH 4	LLUMPA	MARISCAL LUZURIAGA	LLUMPA	II	181	388	188,910.32	946	655,795.58	-	1,334	844,708.90	
ANCASH 1	PRODUCTOS	ANCASH 4	LLUMPA	MARISCAL LUZURIAGA	LUCMA	II	181	142	69,138.38	397	268,260.01	-	539	337,418.39	
ANCASH 1	PRODUCTOS	ANCASH 4	LLUMPA	MARISCAL LUZURIAGA	MUSCA	II	181	36	7,623.72	84	21,589.68	-	120	29,213.40	
ANCASH 1	PRODUCTOS	ANCASH 4	PAROBAMBA	PAROBAMBA	PAROBAMBA	II	181	384	184,890.64	1,021	694,851.76	453	346,016.46	1,858	1,225,742.86
ANCASH 1	PRODUCTOS	ANCASH 4	PAROBAMBA	PAROBAMBA	QUINJABAMBA	II	181	163	78,477.99	420	285,635.20	-	583	364,113.18	
ANCASH 1	PRODUCTOS	ANCASH 4	PAROBAMBA	PAROBAMBA	HUAYLLAN	II	181	210	100,726.50	414	287,746.56	-	624	388,473.06	
ANCASH 1	PRODUCTOS	ANCASH 4	PAROBAMBA	PAROBAMBA	POMABAMBA	II	181	890	184,764.80	2,082	531,347.22	-	2,972	716,112.02	
ANCASH 1	PRODUCTOS	ANCASH 4	SAN LUIS	CARLOS FERMIN FITZCARRALL SAN LUIS	POMABAMBA	II	181	669	295,413.72	1,320	900,728.40	146	123,937.94	2,075	1,320,080.06
ANCASH 1	PRODUCTOS	ANCASH 4	SAN LUIS	CARLOS FERMIN FITZCARRALL SAN NICOLAS	SAN LUIS	II	181	228	110,599.24	523	356,879.51	-	751	467,477.75	
ANCASH 1	PRODUCTOS	ANCASH 4	SAN LUIS	CARLOS FERMIN FITZCARRALL YAUJA	ACOCHACA	II	181	246	119,329.68	647	441,493.39	81	63,760.09	974	629,583.16
ANCASH 1	PRODUCTOS	ANCASH 5	CHACAS	ASUNCION	CHACAS	I	181	174	36,847.98	384	98,695.68	-	568	135,543.66	
ANCASH 1	PRODUCTOS	ANCASH 5	CHACAS	ASUNCION	CHACAS	I	181	266	56,330.82	646	166,034.92	-	912	222,365.74	
ANCASH 1	PRODUCTOS	ANCASH 5	HUACHIS	HUARI	ANRA	I	181	68	14,523.48	202	53,746.14	-	270	68,269.62	
ANCASH 1	PRODUCTOS	ANCASH 5	HUACHIS	HUARI	HUACACHI	I	181	121	25,843.18	240	63,856.60	-	361	89,699.78	
ANCASH 1	PRODUCTOS	ANCASH 5	HUACHIS	HUARI	HUACHIS	I	181	84	17,940.72	221	59,801.47	-	305	76,742.19	
ANCASH 1	PRODUCTOS	ANCASH 5	HUACHIS	HUARI	HUACHIS	I	181	219	46,774.02	534	142,091.38	-	753	188,865.40	
ANCASH 1	PRODUCTOS	ANCASH 5	HUACHIS	HUARI	MASIN	I	181	88	18,795.04	167	44,433.69	-	255	63,228.73	
ANCASH 1	PRODUCTOS	ANCASH 5	HUACHIS	HUARI	PAUCAS	I	181	99	21,144.42	266	70,774.62	-	365	91,919.04	
ANCASH 1	PRODUCTOS	ANCASH 5	HUACHIS	HUARI	PONTO	I	181	185	39,512.30	415	110,419.05	-	600	149,931.35	
ANCASH 1	PRODUCTOS	ANCASH 5	HUACHIS	HUARI	RANUAPAMPA	I	181	45	9,611.00	127	33,750.89	-	172	43,401.89	
ANCASH 1	PRODUCTOS	ANCASH 5	HUACHIS	HUARI	RANAYAN	I	181	61	13,028.38	247	65,719.29	-	308	78,747.67	
ANCASH 1	PRODUCTOS	ANCASH 5	HUACHIS	HUARI	SAN PEDRO DE CHANA	I	181	207	44,211.06	422	112,281.54	-	629	156,492.60	
ANCASH 1	PRODUCTOS	ANCASH 5	HUACHIS	HUARI	UCO	I	181	63	13,655.48	164	43,635.48	-	227	57,291.02	
ANCASH 1	PRODUCTOS	ANCASH 5	HUARI	HUARI	CAJAY	II	181	145	71,123.95	284	185,679.76	-	409	257,003.71	
ANCASH 1	PRODUCTOS	ANCASH 5	HUARI	HUARI	HUANTAR	I	181	135	28,100.25	317	82,049.11	-	452	110,149.36	




ANEXO 02
VALORES REFERENCIALES PARA EL PROCESO DE COMPRAS 2019

UNIDAD TERRITORIAL	MODALIDAD	COMITE	ITEM	PROVINCIA	DISTRITO	RACION DIAS	PRIMARIA		SECUNDARIA		TOTAL	
							Nro de Usarias	Valor Referencial S/	Nro de Usarias	Valor Referencial S/		
ANCASH 1	PRODUCTOS	ANCASH 5	HUARI	HUARI	HUARI	181	591	120,935.15	968	290,547.44	1,549	371,482.59
ANCASH 1	PRODUCTOS	ANCASH 5	MIRGAS	ANTONIO RAYMONDI	ACZO	181	139	75,477.00	268	206,159.00	407	281,636.00
ANCASH 1	PRODUCTOS	ANCASH 5	MIRGAS	ANTONIO RAYMONDI	CHACCHO	181	98	23,236.78	209	61,282.98	307	84,519.76
ANCASH 1	PRODUCTOS	ANCASH 5	MIRGAS	ANTONIO RAYMONDI	CHIRGAS	181	129	70,047.00	312	240,006.00	441	310,053.00
ANCASH 1	PRODUCTOS	ANCASH 5	MIRGAS	ANTONIO RAYMONDI	LLAMELIN	181	155	48,236.45	442	129,603.24	637	178,839.69
ANCASH 1	PRODUCTOS	ANCASH 5	MIRGAS	ANTONIO RAYMONDI	MIRGAS	181	351	190,933.00	776	596,939.00	1,215	876,249.96
ANCASH 1	PRODUCTOS	ANCASH 5	MIRGAS	ANTONIO RAYMONDI	SAN JUAN DE PORTOY	181	78	42,354.00	165	127,895.50	244	170,049.50
ANCASH 1	PRODUCTOS	ANCASH 5	SAN MARCOS	HUARI	CHAVIN DE HUANTAR	181	481	104,473.20	1,157	259,466.31	1,638	403,939.51
ANCASH 1	PRODUCTOS	ANCASH 5	SAN MARCOS	HUARI	SAN MARCOS	181	830	180,276.00	1,603	414,804.49	2,433	595,180.49
ANCASH 1	PRODUCTOS	ANCASH 6	AJUA	AJUA	AJUA	181	74	16,072.80	220	56,942.60	294	73,015.40
ANCASH 1	PRODUCTOS	ANCASH 6	AJUA	AJUA	CORIS	181	72	37,141.20	229	172,842.33	301	209,983.53
ANCASH 1	PRODUCTOS	ANCASH 6	AJUA	AJUA	HUACLAN	181	21	4,581.20	50	12,941.50	71	17,522.70
ANCASH 1	PRODUCTOS	ANCASH 6	AJUA	AJUA	LA MERCED	181	82	42,299.70	196	147,934.92	278	190,234.62
ANCASH 1	PRODUCTOS	ANCASH 6	AJUA	AJUA	SUCCHA	181	26	5,647.20	74	19,153.42	100	24,800.62
ANCASH 1	PRODUCTOS	ANCASH 6	HUARAZ	HUARAZ	HUARAZ	181	1,899	364,342.14	668	168,062.12	2,567	532,404.26
ANCASH 1	PRODUCTOS	ANCASH 6	HUARAZ	HUARAZ	OLLEROS	181	95	18,226.70	201	50,569.59	296	68,796.29
ANCASH 1	PRODUCTOS	ANCASH 6	INDEPENDENCIA 2	HUARAZ	INDEPENDENCIA	181	1,655	394,951.05	1,304	332,793.84	3,169	727,744.89
ANCASH 1	PRODUCTOS	ANCASH 6	INDEPENDENCIA 2	HUARAZ	JANGAS	181	188	39,812.76	414	105,665.94	602	145,478.70
ANCASH 1	PRODUCTOS	ANCASH 6	INDEPENDENCIA 2	HUARAZ	TARICA	181	306	64,801.62	594	151,594.74	900	216,396.36
ANCASH 1	PRODUCTOS	ANCASH 6	PARIACOTO	HUARAZ	COCHABAMBA	181	106	51,610.34	243	171,533.70	349	223,144.04
ANCASH 1	PRODUCTOS	ANCASH 6	PARIACOTO	HUARAZ	COLCABAMBA	181	3	711.33	8	1,969.28	11	2,680.61
ANCASH 1	PRODUCTOS	ANCASH 6	PARIACOTO	HUARAZ	HUANCHAY	181	86	41,872.54	201	141,895.90	287	183,768.44
ANCASH 1	PRODUCTOS	ANCASH 6	PARIACOTO	HUARAZ	LA LIBERTAD	181	78	37,977.42	162	114,355.80	240	152,333.22
ANCASH 1	PRODUCTOS	ANCASH 6	PARIACOTO	HUARAZ	PAMPAS GRANDE	181	40	9,484.40	99	24,869.84	139	33,854.24
ANCASH 1	PRODUCTOS	ANCASH 6	PARIACOTO	HUARAZ	PARIACOTO	181	232	55,009.52	656	161,480.96	888	216,490.48
ANCASH 1	PRODUCTOS	ANCASH 6	PARIACOTO	HUARAZ	PIRA	181	165	50,074.65	445	314,125.50	701	471,282.37
ANCASH 1	PRODUCTOS	ANCASH 7	COLOQUOC	BOLOGNESI	ABELARDO PARDO LEZANETA	181	12	2,898.76	15	4,289.70	27	7,178.46
ANCASH 1	PRODUCTOS	ANCASH 7	COLOQUOC	BOLOGNESI	ANTONIO RAYMONDI	181	39	20,612.28	111	83,176.74	150	103,789.02
ANCASH 1	PRODUCTOS	ANCASH 7	COLOQUOC	BOLOGNESI	CAJACAY	181	84	20,221.32	163	48,044.64	252	68,265.96
ANCASH 1	PRODUCTOS	ANCASH 7	COLOQUOC	BOLOGNESI	CANIS	181	9	2,166.57	17	4,661.66	26	7,028.23
ANCASH 1	PRODUCTOS	ANCASH 7	COLOQUOC	BOLOGNESI	COLOQUOC	181	101	24,313.73	200	57,195.00	301	81,508.73
ANCASH 1	PRODUCTOS	ANCASH 7	COLOQUOC	BOLOGNESI	HUAYLLACAYAN	181	37	8,907.01	98	28,026.04	135	36,933.05
ANCASH 1	PRODUCTOS	ANCASH 7	COLOQUOC	BOLOGNESI	LA PRIMAVERA	181	14	7,399.28	30	22,460.20	44	29,859.48
ANCASH 1	PRODUCTOS	ANCASH 7	COLOQUOC	BOLOGNESI	MANGAS	181	17	4,082.41	47	13,441.06	64	17,523.47
ANCASH 1	PRODUCTOS	ANCASH 7	COLOQUOC	BOLOGNESI	SAN MIGUEL DE CORPANCUI	181	7	1,685.11	27	7,721.46	34	9,406.57
ANCASH 1	PRODUCTOS	ANCASH 7	COLOQUOC	BOLOGNESI	TICLLOS	181	25	6,918.25	67	19,160.66	92	25,178.91
ANCASH 1	PRODUCTOS	ANCASH 7	COLOQUOC	OCROS	ACAS	181	15	3,610.95	39	11,153.22	54	14,764.17
ANCASH 1	PRODUCTOS	ANCASH 7	COLOQUOC	OCROS	CAJAHUAYULLA	181	8	1,925.84	18	5,147.64	26	7,073.48
ANCASH 1	PRODUCTOS	ANCASH 7	COLOQUOC	OCROS	CARHUAPAMPA	181	11	2,648.03	20	57,195.60	31	8,367.63
ANCASH 1	PRODUCTOS	ANCASH 7	COLOQUOC	OCROS	COCHAS	181	77	16,536.21	131	37,463.38	208	55,999.59
ANCASH 1	PRODUCTOS	ANCASH 7	COLOQUOC	OCROS	CONGAS	181	46	11,073.58	121	34,603.58	167	45,677.16
ANCASH 1	PRODUCTOS	ANCASH 7	COLOQUOC	OCROS	LLIPA	181	6	1,444.38	15	4,289.70	21	5,734.08
ANCASH 1	PRODUCTOS	ANCASH 7	COLOQUOC	OCROS	OCROS	181	55	13,240.15	139	39,751.22	194	52,991.37
ANCASH 1	PRODUCTOS	ANCASH 7	COLOQUOC	OCROS	SAN CRISTOBAL DE RAJAN	181	13	3,129.49	34	9,723.32	47	12,852.81
ANCASH 1	PRODUCTOS	ANCASH 7	COLOQUOC	OCROS	SAN PEDRO	181	46	11,073.58	81	23,164.38	127	34,237.96
ANCASH 1	PRODUCTOS	ANCASH 7	COLOQUOC	OCROS	SANTIAGO DE CHILCAS	181	22	11,627.44	48	35,668.32	70	47,295.76
ANCASH 1	PRODUCTOS	ANCASH 7	HUALLANCA	BOLOGNESI	AQUIA	181	112	23,110.08	259	63,795.44	371	86,905.52
ANCASH 1	PRODUCTOS	ANCASH 7	HUALLANCA	BOLOGNESI	CHIQUAN	181	165	34,046.10	456	112,248.96	621	146,295.06
ANCASH 1	PRODUCTOS	ANCASH 7	HUALLANCA	BOLOGNESI	HUALLANCA	181	326	67,266.84	958	235,821.28	1,284	303,088.12
ANCASH 1	PRODUCTOS	ANCASH 7	HUALLANCA	BOLOGNESI	HUASTA	181	76	15,681.84	186	45,785.76	262	61,467.60



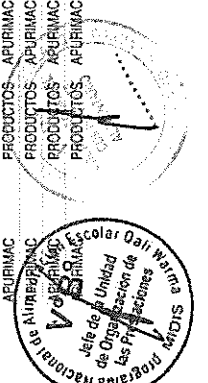
ANEXO 02
VALORES REFERENCIALES PARA EL PROCESO DE COMPRAS 2019

UNIDAD TERRITORIAL	MOBILIDAD	CÓDIGO	ÍTEM	PROVINCIA	DISTRITO	RACIONES	NÚMERO		VALOR REFERENCIAL S		SECUNDARIA		TOTAL	
							DÍAS	No de Usarios	No de Usarios	Valor Referencial S	No de Usarios	Valor Referencial S	No de Usarios	Valor Referencial S
ANCASH1	PRODUCTOS	ANCASH7	HUALLANCA	BOLOGNESI	PACLLON	181	46	9,491.64	24,616.00	100	24,616.00	-	146	34,107.64
ANCASH1	PRODUCTOS	ANCASH7	RECUAY	RECUAY	CATAC	181	241	50,600.36	115,479.81	459	115,479.81	-	700	166,080.17
ANCASH1	PRODUCTOS	ANCASH7	RECUAY	RECUAY	COTAPARACO	181	20	4,199.20	13,082.68	52	13,082.68	-	72	17,281.88
ANCASH1	PRODUCTOS	ANCASH7	RECUAY	RECUAY	HUAYLLAPAMPA	181	25	12,127.00	32,927.52	48	32,927.52	-	73	45,054.52
ANCASH1	PRODUCTOS	ANCASH7	RECUAY	RECUAY	LAGUIN	181	45	21,828.60	94,666.82	139	94,666.82	-	183	116,495.22
ANCASH1	PRODUCTOS	ANCASH7	RECUAY	RECUAY	MARCA	181	12	2,519.52	57	14,340.63	-	69	16,860.15	
ANCASH1	PRODUCTOS	ANCASH7	RECUAY	RECUAY	PAMPAS CHICO	181	34	7,138.64	20,630.39	82	20,630.39	-	116	27,769.02
ANCASH1	PRODUCTOS	ANCASH7	RECUAY	RECUAY	PARARIN	181	63	30,560.04	104,270.48	162	104,270.48	-	215	134,830.52
ANCASH1	PRODUCTOS	ANCASH7	RECUAY	RECUAY	RECUAY	181	248	52,070.06	130,575.21	519	130,575.21	-	767	182,645.29
ANCASH1	PRODUCTOS	ANCASH7	RECUAY	RECUAY	TAPACCOCHA	181	17	3,589.32	14,099.04	56	14,099.04	-	73	17,688.36
ANCASH1	PRODUCTOS	ANCASH7	RECUAY	RECUAY	TUCAPAMPA	181	184	28,134.64	70,445.20	280	70,445.20	-	414	98,579.84
ANCASH1	RACIONES	ANCASH6	INDEPENDENCIA 1	CARHUAZ	CARHUAZ	181	673	244,844.13	3,252	1,200	468,700.00	-	1,200	468,700.00
ANCASH1	RACIONES	ANCASH6	INDEPENDENCIA 1	HUARAZ	HUARAZ	181	865	314,695.65	4,181	1,702,712.25	-	-	3,925	1,569,221.13
ANCASH2	PRODUCTOS	ANCASH1	CASMA	CASMA	CASMA	181	1,637	408,889.86	3,803	1,156,416.24	-	-	5,440	1,565,306.10
ANCASH2	PRODUCTOS	ANCASH1	CHIMBOTE 5	SANTA	CHIMBOTE	181	2,453	612,710.34	1,642	487,411.28	-	-	4,095	1,100,121.62
ANCASH2	PRODUCTOS	ANCASH1	CHIMBOTE 5	SANTA	CHIMBOTE	181	763	191,831.04	410	121,704.40	-	-	1,173	313,535.44
ANCASH2	PRODUCTOS	ANCASH1	HUARMY	HUARMY	COCHAPETI	181	45	22,988.90	74,249.82	106	74,249.82	-	151	97,238.72
ANCASH2	PRODUCTOS	ANCASH1	HUARMY	HUARMY	CULEBRAS	181	180	44,960.40	96,130.03	326	96,130.03	-	506	144,090.48
ANCASH2	PRODUCTOS	ANCASH1	HUARMY	HUARMY	HUARMY	181	1,294	308,228.82	2,538	771,755.04	-	-	3,772	1,079,983.86
ANCASH2	PRODUCTOS	ANCASH1	HUARMY	HUARMY	HUARMY	181	34	17,354.28	144	100,897.68	-	-	178	118,221.96
ANCASH2	PRODUCTOS	ANCASH1	NEPEÑA	HUARMY	MALVAS	181	25	6,244.50	18,852.96	62	18,852.96	-	87	25,697.46
ANCASH2	PRODUCTOS	ANCASH1	NEPEÑA	SANTA	SACERES DEL PERU	181	255	63,232.35	179,407.20	590	179,407.20	-	845	242,639.55
ANCASH2	PRODUCTOS	ANCASH1	NEPEÑA	SANTA	MACATE	181	-	-	1,386.46	2	1,386.46	-	2	1,386.46
ANCASH2	PRODUCTOS	ANCASH1	NEPEÑA	SANTA	MOFO	181	382	94,724.54	918	279,145.44	-	-	1,300	373,869.98
ANCASH2	PRODUCTOS	ANCASH1	NEPEÑA	SANTA	NEPEÑA	181	669	165,891.93	1,505	457,640.40	-	-	2,174	623,532.33
ANCASH2	PRODUCTOS	ANCASH1	NEPEÑA	SANTA	SAMANCO	181	202	90,089.84	509	164,472.64	-	-	710	204,562.58
ANCASH2	PRODUCTOS	ANCASH1	SANTA 2	SANTA	MACATE	181	159	80,074.40	422	287,960.14	-	-	590	368,034.54
ANCASH2	PRODUCTOS	ANCASH1	SANTA 2	SANTA	SANTA	181	827	205,071.19	1,509	450,662.85	-	-	2,336	655,734.04
ANCASH2	PRODUCTOS	ANCASH1	YAUTAN	CASMA	BUENA VISTA ALTA	181	287	70,647.92	490	144,564.70	-	-	777	215,212.62
ANCASH2	PRODUCTOS	ANCASH1	YAUTAN	CASMA	CASMA	181	43	10,594.88	41	12,096.23	-	-	84	22,691.11
ANCASH2	PRODUCTOS	ANCASH1	YAUTAN	CASMA	COMANDANTE NOEL	181	72	17,723.52	161	47,499.83	-	-	233	65,223.35
ANCASH2	PRODUCTOS	ANCASH1	YAUTAN	CASMA	YAUTAN	181	468	115,202.88	1,096	323,057.85	-	-	1,563	438,260.73
ANCASH2	PRODUCTOS	ANCASH2	CONCHUCOS	PALLASCA	CONCHUCOS	181	617	303,761.44	1,385	972,657.80	147	115,208.31	2,149	1,391,627.55
ANCASH2	PRODUCTOS	ANCASH2	CONCHUCOS	PALLASCA	LACABAMBA	181	37	9,308.83	71	22,103.72	-	-	108	31,412.55
ANCASH2	PRODUCTOS	ANCASH2	CONCHUCOS	PALLASCA	PAMPAS	181	261	128,495.52	757	531,625.96	-	-	1,018	660,121.48
ANCASH2	PRODUCTOS	ANCASH2	CUSCA	CORONGO	ACO	181	20	4,959.40	47	13,951.48	-	-	67	18,910.88
ANCASH2	PRODUCTOS	ANCASH2	CUSCA	CORONGO	BAMBAS	181	30	14,823.90	48	32,500.00	-	-	78	47,403.90
ANCASH2	PRODUCTOS	ANCASH2	CUSCA	CORONGO	CORONGO	181	84	20,829.46	201	59,664.84	-	-	285	80,494.32
ANCASH2	PRODUCTOS	ANCASH2	CUSCA	CORONGO	CUSCA	181	191	47,962.27	351	104,190.84	-	-	542	151,553.11
ANCASH2	PRODUCTOS	ANCASH2	CUSCA	CORONGO	LA PAMPA	181	52	12,694.44	142	42,151.28	-	-	194	54,845.72
ANCASH2	PRODUCTOS	ANCASH2	CUSCA	CORONGO	YANAC	181	30	14,823.90	57	38,688.75	-	-	87	53,512.65
ANCASH2	PRODUCTOS	ANCASH2	CUSCA	CORONGO	YUPAN	181	22	5,455.34	37	10,983.08	-	-	59	16,438.42
ANCASH2	PRODUCTOS	ANCASH2	RAGASH	SIHUAS	ACOBAMBA	181	95	23,385.20	257	74,892.37	-	-	352	98,277.57
ANCASH2	PRODUCTOS	ANCASH2	RAGASH	SIHUAS	CASHAPAMPA	181	114	28,062.24	246	71,685.86	-	-	360	99,748.10
ANCASH2	PRODUCTOS	ANCASH2	RAGASH	SIHUAS	CHINGALPO	181	59	14,523.44	132	38,466.12	-	-	191	52,989.56
ANCASH2	PRODUCTOS	ANCASH2	RAGASH	SIHUAS	RAGASH	181	142	34,954.72	331	96,466.71	-	-	473	131,411.43
ANCASH2	PRODUCTOS	ANCASH2	SAN JUAN	SIHUAS	SAN JUAN	181	469	121,257.93	1,046	302,921.60	-	-	1,535	424,178.93
ANCASH2	PRODUCTOS	ANCASH2	SAN JUAN	SIHUAS	SICSBAMBA	181	78	19,341.85	194	56,182.40	-	-	272	75,524.06
ANCASH2	PRODUCTOS	ANCASH2	SIHUAS	SIHUAS	ALFONSO LIGARTE	181	17	4,153.95	50	15,023.00	-	-	67	19,176.95



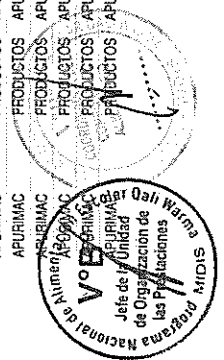
**ANEXO 02
VALORES REFERENCIALES PARA EL PROCESO DE COMPRAS 2019**

UNIDAD TERRITORIAL	MODALIDAD	COMITE	ITEM	PROVINCIA	DISTRITO	RAZON - DIAS	NIVAL		PRIMARIA		SECUNDARIA		TOTAL		
							Nro de Usajaks	Valor Referencial S.	Nro de Usajaks	Valor Referencial S.	Nro de Usajaks	Valor Referencial S.			
ANCASH2	PRODUCTOS	ANCASH2	SIRUAS	SIRUAS	HUAYLLABAMBA	I	181	52,046.55	479	143,920.34	-	622	195,966.89		
ANCASH2	PRODUCTOS	ANCASH2	SIRUAS	SIRUAS	OUGHES	I	181	126	30,788.10	362	109,766.92	-	488	139,554.62	
ANCASH2	PRODUCTOS	ANCASH2	SIRUAS	SIRUAS	SIRUAS	I	181	338	97,251.30	607	242,471.22	-	1,205	339,722.52	
ANCASH2	PRODUCTOS	ANCASH2	TAUCA	PALLASCA	BOLOGNESI	I	181	67	16,856.53	123	35,175.54	-	190	52,032.07	
ANCASH2	PRODUCTOS	ANCASH2	TAUCA	PALLASCA	CABANA	I	181	160	40,254.40	325	92,543.50	-	485	133,197.90	
ANCASH2	PRODUCTOS	ANCASH2	TAUCA	PALLASCA	HUACASCHUQUE	I	181	37	9,308.63	78	22,306.44	-	115	31,615.27	
ANCASH2	PRODUCTOS	ANCASH2	TAUCA	PALLASCA	HUANDOVAL	I	181	55	14,089.04	144	41,181.12	-	200	55,270.16	
ANCASH2	PRODUCTOS	ANCASH2	TAUCA	PALLASCA	LLAPO	I	181	34	8,554.06	73	20,876.54	-	107	29,430.60	
ANCASH2	PRODUCTOS	ANCASH2	TAUCA	PALLASCA	PALLASCA	I	181	130	32,706.70	356	101,803.88	-	486	134,510.58	
ANCASH2	PRODUCTOS	ANCASH2	TAUCA	PALLASCA	SANTA ROSA	I	181	46	11,573.14	110	31,457.80	-	156	43,030.94	
ANCASH2	PRODUCTOS	ANCASH2	TAUCA	PALLASCA	TAUCA	I	181	153	38,493.27	355	101,592.90	-	508	140,016.17	
ANCASH2	RACIONES	ANCASH1	CHIMBOTE 1	SANTA	CHIMBOTE	I	181	1,270	416,064.70	3,678	1,311,464.46	-	4,948	1,727,529.16	
ANCASH2	RACIONES	ANCASH1	CHIMBOTE 2	SANTA	CHIMBOTE	I	181	1,111	363,974.71	3,722	1,327,153.54	-	4,833	1,691,128.25	
ANCASH2	RACIONES	ANCASH1	CHIMBOTE 3	SANTA	CHIMBOTE	I	181	1,104	351,691.44	2,823	1,011,706.74	-	3,927	1,373,398.18	
ANCASH2	RACIONES	ANCASH1	CHIMBOTE 4	SANTA	CHIMBOTE	I	181	1,019	333,834.59	2,755	987,336.90	-	3,774	1,321,171.49	
ANCASH2	RACIONES	ANCASH1	CHIMBOTE 1	SANTA	CHIMBOTE	I	181	2,123	689,358.66	3,686	1,327,660.94	-	5,809	2,027,019.00	
ANCASH2	RACIONES	ANCASH1	CHIMBOTE 2	SANTA	CHIMBOTE	I	181	1,522	501,377.24	3,387	1,213,833.06	-	4,909	1,715,210.30	
ANCASH2	RACIONES	ANCASH1	CHIMBOTE 3	SANTA	CHIMBOTE	I	181	1,121	369,279.82	3,764	1,346,942.32	-	4,885	1,716,222.14	
ANCASH2	RACIONES	ANCASH1	SANTA 1	SANTA	COISHCO	I	181	563	181,168.33	1,284	457,835.93	-	1,837	639,004.21	
ANCASH2	RACIONES	ANCASH1	SANTA 1	SANTA	SANTA	I	181	701	229,654.61	2,546	907,827.22	-	3,247	1,137,481.83	
APURIMAC	PRODUCTOS	APURIMAC 1	ANDAHUAYLAS 1	ANDAHUAYLAS	ANDAHUAYLAS	I	181	1,744	394,590.00	2,002	529,048.52	-	3,746	923,638.52	
APURIMAC	PRODUCTOS	APURIMAC 1	ANDAHUAYLAS 2	ANDAHUAYLAS	ANDAHUAYLAS	I	181	798	186,355.02	2,767	726,199.15	-	3,565	912,554.17	
APURIMAC	PRODUCTOS	APURIMAC 1	JOSE MARIA ARGUEDAS	ANDAHUAYLAS	CHIARA	I	181	47	23,224.11	116	76,425.44	-	163	99,649.55	
APURIMAC	PRODUCTOS	APURIMAC 1	JOSE MARIA ARGUEDAS	ANDAHUAYLAS	HUAYANA	I	181	42	20,753.46	79	62,048.36	-	121	72,801.82	
APURIMAC	PRODUCTOS	APURIMAC 1	JOSE MARIA ARGUEDAS	ANDAHUAYLAS	JOSE MARIA ARGUEDAS	I	181	275	135,895.75	559	369,291.56	106	91,325.36	594	595,512.67
APURIMAC	PRODUCTOS	APURIMAC 1	JOSE MARIA ARGUEDAS	ANDAHUAYLAS	PAIPACHIRI	I	181	155	75,590.15	335	220,711.40	231	199,020.36	721	495,321.91
APURIMAC	PRODUCTOS	APURIMAC 1	JOSE MARIA ARGUEDAS	ANDAHUAYLAS	POMACOOCHA	I	181	52	25,694.76	108	71,154.72	-	160	96,849.48	
APURIMAC	PRODUCTOS	APURIMAC 1	JOSE MARIA ARGUEDAS	ANDAHUAYLAS	SAN MIGUEL DE CHACRAMPA	I	181	95	46,942.35	226	148,897.84	139	118,895.28	459	314,735.47
APURIMAC	PRODUCTOS	APURIMAC 1	JOSE MARIA ARGUEDAS	ANDAHUAYLAS	TUMAY HUAPACA	I	181	107	92,871.91	234	154,188.56	-	341	207,040.47	
APURIMAC	PRODUCTOS	APURIMAC 1	KISHUARA	ANDAHUAYLAS	HUANICARAMA	I	181	278	66,922.94	705	200,339.95	-	983	267,262.79	
APURIMAC	PRODUCTOS	APURIMAC 1	KISHUARA	ANDAHUAYLAS	KISHUARA	I	181	389	203,667.54	684	475,407.36	147	110,419.05	1,229	789,583.95
APURIMAC	PRODUCTOS	APURIMAC 1	KISHUARA	ANDAHUAYLAS	PACOBAMBA	I	181	166	85,030.18	327	227,278.08	-	493	312,308.26	
APURIMAC	PRODUCTOS	APURIMAC 1	PAQUCHA	ANDAHUAYLAS	ANDARAPA	I	181	280	141,904.00	573	381,563.84	236	228,841.04	1,149	753,408.88
APURIMAC	PRODUCTOS	APURIMAC 1	PAQUCHA	ANDAHUAYLAS	KAKUJABAMBA	I	181	182	96,637.46	366	241,135.44	-	548	337,772.90	
APURIMAC	PRODUCTOS	APURIMAC 1	PAQUCHA	ANDAHUAYLAS	PAQUCHA	I	181	298	71,797.54	687	160,497.07	-	985	262,234.61	
APURIMAC	PRODUCTOS	APURIMAC 1	SAN JERONIMO	ANDAHUAYLAS	SAN JERONIMO	I	181	1,214	263,690.80	2,899	771,070.66	-	4,112	1,034,761.66	
APURIMAC	PRODUCTOS	APURIMAC 1	SANTA MARIA DE CHICMO	ANDAHUAYLAS	HUANICARAY	I	181	177	84,257.31	504	332,055.36	-	681	416,312.67	
APURIMAC	PRODUCTOS	APURIMAC 1	SANTA MARIA DE CHICMO	ANDAHUAYLAS	SAN ANTONIO DE CACHI	I	181	110	52,363.30	276	181,839.84	-	386	234,203.14	
APURIMAC	PRODUCTOS	APURIMAC 1	SANTA MARIA DE CHICMO	ANDAHUAYLAS	SANTA MARIA DE CHICMO	I	181	496	236,110.89	955	635,780.60	-	1,461	871,891.49	
APURIMAC	PRODUCTOS	APURIMAC 1	SANTA MARIA DE CHICMO	ANDAHUAYLAS	TURPO	I	181	182	96,637.46	366	241,135.44	-	548	337,772.90	
APURIMAC	PRODUCTOS	APURIMAC 1	TALAVERA	ANDAHUAYLAS	TALAVERA	I	181	1,171	281,634.63	2,495	672,876.55	-	3,666	954,711.39	
APURIMAC	PRODUCTOS	APURIMAC 2	ANCO HUALLO	CHINCHEROS	ANCO HUALLO	I	181	683	263,316.99	1,405	940,928.50	-	2,088	1,204,245.49	
APURIMAC	PRODUCTOS	APURIMAC 2	CHINCHEROS	CHINCHEROS	RANPACANCHA	I	181	10	3,855.30	-	-	-	10	3,855.30	
APURIMAC	PRODUCTOS	APURIMAC 2	CHINCHEROS	CHINCHEROS	ANCO HUALLO	I	181	14	7,399.28	32	23,573.44	-	46	30,972.72	
APURIMAC	PRODUCTOS	APURIMAC 2	CHINCHEROS	CHINCHEROS	CHINCHEROS	I	181	314	80,135.54	585	157,299.30	-	899	247,434.24	
APURIMAC	PRODUCTOS	APURIMAC 2	CHINCHEROS	CHINCHEROS	COCHARCAS	I	181	103	54,437.56	226	166,467.42	134	112,781.10	463	333,706.08
APURIMAC	PRODUCTOS	APURIMAC 2	CHINCHEROS	CHINCHEROS	HUACANA	I	181	74	35,110.48	135	99,450.45	-	209	134,560.93	
APURIMAC	PRODUCTOS	APURIMAC 2	CHINCHEROS	CHINCHEROS	LOS CHANKAS	I	181	74	35,110.48	164	120,813.88	-	239	155,924.36	
APURIMAC	PRODUCTOS	APURIMAC 2	CHINCHEROS	CHINCHEROS	UPANIMARCA	I	181	130	100,418.60	346	254,897.82	-	536	355,316.62	
APURIMAC	PRODUCTOS	APURIMAC 2	HUACANA	CHINCHEROS	EL PORVENIR	I	181	56	29,191.68	232	212,465.04	-	348	241,656.72	



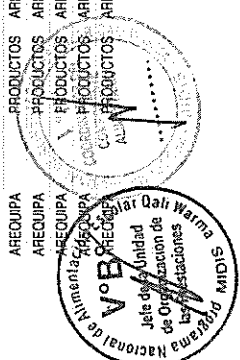
ANEXO 02
VALORES REFERENCIALES PARA EL PROCESO DE COMPRAS 2019

UNIDAD TERRITORIAL	MODALIDAD	COMITE	ITEM	PROVINCIA	DISTRITO	RACION	NOCIAL		PRIMARIA		SECUNDARIA		TOTAL		
							No de Usarios	Valor Referencial S/	No de Usarios	Valor Referencial S/	No de Usarios	Valor Referencial S/			
APURIMAC	PRODUCTOS	APURIMAC 2	HUACANA	CHINCHEROS	HUACANA	II	181	172,543.66	821	597,376.02	-	-	1,152	769,919.70	
APURIMAC	PRODUCTOS	APURIMAC 2	HUACANA	CHINCHEROS	ONGOY	II	181	81,319.66	315	228,200.30	-	-	471	310,519.96	
APURIMAC	PRODUCTOS	APURIMAC 2	HUACANA	CHINCHEROS	ROCHACC	II	181	87,053.76	381	277,223.22	177	148,331.31	725	512,608.29	
APURIMAC	PRODUCTOS	APURIMAC 2	OCOBAMBA	CHINCHEROS	ANCO HUAYLO	II	181	11,428.34	36	25,530.05	-	-	57	36,958.39	
APURIMAC	PRODUCTOS	APURIMAC 2	OCOBAMBA	CHINCHEROS	OCOBAMBA	II	181	189,995.95	895	652,839.85	-	-	1,260	852,835.80	
APURIMAC	PRODUCTOS	APURIMAC 2	OCOBAMBA	CHINCHEROS	RAWRACANCHA	II	181	97,140.89	575	419,422.25	366	318,958.20	1,118	835,521.34	
APURIMAC	PRODUCTOS	APURIMAC 3	ABANCAY 1	ABANCAY	ABANCAY	II	181	528,469.32	3,510	908,493.30	-	-	6,027	1,436,962.62	
APURIMAC	PRODUCTOS	APURIMAC 3	ABANCAY 1	ABANCAY	CIRCA	I	181	1,679.68	8	-	-	-	8	1,679.68	
APURIMAC	PRODUCTOS	APURIMAC 3	ABANCAY 2	ABANCAY	ABANCAY	I	181	270,595.00	3,570	852,944.40	-	-	4,870	1,123,539.40	
APURIMAC	PRODUCTOS	APURIMAC 3	ABANCAY 2	ABANCAY	TAMBURO	I	181	89,712.65	484	115,637.28	-	-	915	205,349.93	
APURIMAC	PRODUCTOS	APURIMAC 3	ANTABAMBA	ANTABAMBA	ANTABAMBA	II	181	77,475.24	400	249,055.00	-	-	564	326,531.24	
APURIMAC	PRODUCTOS	APURIMAC 3	ANTABAMBA	ANTABAMBA	EL ORO	I	181	24	5,516.88	64	17,955.20	-	-	88	23,472.08
APURIMAC	PRODUCTOS	APURIMAC 3	ANTABAMBA	ANTABAMBA	HUACURCA	II	181	32,123.88	210	130,754.40	158	111,532.20	458	274,100.48	
APURIMAC	PRODUCTOS	APURIMAC 3	ANTABAMBA	ANTABAMBA	JUAN ESPINOZA MEDRANO	II	181	35,903.16	209	130,131.76	-	-	285	166,034.92	
APURIMAC	PRODUCTOS	APURIMAC 3	ANTABAMBA	ANTABAMBA	OROPESA	II	181	57,634.02	293	182,433.92	256	186,710.40	671	420,777.94	
APURIMAC	PRODUCTOS	APURIMAC 3	ANTABAMBA	ANTABAMBA	PACHACONAS	II	181	25,037.73	110	68,490.40	-	-	163	93,528.13	
APURIMAC	PRODUCTOS	APURIMAC 3	ANTABAMBA	ANTABAMBA	SABAINO	II	181	20,786.04	157	97,754.48	-	-	201	118,540.52	
APURIMAC	PRODUCTOS	APURIMAC 3	ANTABAMBA	ANTABAMBA	PATAYPAMPA	II	181	472.41	1	-	-	-	1	472.41	
APURIMAC	PRODUCTOS	APURIMAC 3	CHALHUANCA	AYMARES	CAPAYA	I	181	7,703.36	59	17,193.19	-	-	91	24,886.55	
APURIMAC	PRODUCTOS	APURIMAC 3	CHALHUANCA	AYMARES	CARAYBAMBA	I	181	8,907.01	99	28,588.18	-	-	135	37,485.19	
APURIMAC	PRODUCTOS	APURIMAC 3	CHALHUANCA	AYMARES	CHALHUANCA	I	181	81,366.74	652	183,999.32	-	-	990	271,366.06	
APURIMAC	PRODUCTOS	APURIMAC 3	CHALHUANCA	AYMARES	CHAPIMARCA	II	181	40,924.10	189	120,799.40	-	-	273	161,723.50	
APURIMAC	PRODUCTOS	APURIMAC 3	CHALHUANCA	AYMARES	COLCABAMBA	II	181	28	13,480.88	62	39,638.10	-	-	90	53,118.98
APURIMAC	PRODUCTOS	APURIMAC 3	CHALHUANCA	AYMARES	COTARUSE	I	181	31,294.80	269	78,097.88	-	-	398	109,392.78	
APURIMAC	PRODUCTOS	APURIMAC 3	CHALHUANCA	AYMARES	IHUAYLLO	I	181	2,166.57	9	5,536.79	-	-	28	7,703.36	
APURIMAC	PRODUCTOS	APURIMAC 3	CHALHUANCA	AYMARES	JUSTO APU SAHURAUERA	II	181	13,480.88	72	46,283.80	-	-	100	59,744.48	
APURIMAC	PRODUCTOS	APURIMAC 3	CHALHUANCA	AYMARES	PACOHUANCA	II	181	34	16,369.64	82	52,699.10	-	-	116	69,068.74
APURIMAC	PRODUCTOS	APURIMAC 3	CHALHUANCA	AYMARES	SORAYA	I	181	7,462.63	74	21,564.34	-	-	105	29,026.97	
APURIMAC	PRODUCTOS	APURIMAC 3	CHALHUANCA	AYMARES	TAPARIPIUA	I	181	23,350.81	198	57,699.18	-	-	295	81,049.99	
APURIMAC	PRODUCTOS	APURIMAC 3	CHALHUANCA	AYMARES	TORAYA	II	181	19,258.40	117	75,178.55	-	-	157	94,436.95	
APURIMAC	PRODUCTOS	APURIMAC 3	CHALHUANCA	AYMARES	YAMACA	II	181	20,221.32	76	48,833.80	-	-	118	69,055.12	
APURIMAC	PRODUCTOS	APURIMAC 3	CHURAHUASI	ABANCAY	CURAHUASI	II	181	345,348.00	1,786	1,134,663.66	-	-	2,506	1,480,011.66	
APURIMAC	PRODUCTOS	APURIMAC 3	CURAHUASI	ABANCAY	HUANIPACA	II	181	74,345.75	379	240,782.49	-	-	534	315,128.24	
APURIMAC	PRODUCTOS	APURIMAC 3	CURAHUASI	ABANCAY	SAN PEDRO DE CACHORA	I	181	28,728.32	349	95,016.88	-	-	477	124,745.20	
APURIMAC	PRODUCTOS	APURIMAC 3	TINTAY	ABANCAY	CHACOCHE	I	181	17,421.25	168	45,612.00	-	-	245	63,033.25	
APURIMAC	PRODUCTOS	APURIMAC 3	TINTAY	ABANCAY	CIRCA	I	181	10,181.25	113	30,679.50	-	-	158	40,860.75	
APURIMAC	PRODUCTOS	APURIMAC 3	TINTAY	ABANCAY	LAMBREMA	II	181	94,650.46	190	122,772.30	126	86,652.80	390	244,125.56	
APURIMAC	PRODUCTOS	APURIMAC 3	TINTAY	AYMARES	PICHIRHUA	II	181	52,504.48	248	160,250.16	-	-	360	212,754.64	
APURIMAC	PRODUCTOS	APURIMAC 3	TINTAY	AYMARES	LUCEPE	II	181	40,784.73	174	112,433.58	-	-	261	153,218.31	
APURIMAC	PRODUCTOS	APURIMAC 3	TINTAY	AYMARES	SAN JUAN DE CHACIA	I	181	7,466.25	78	21,177.00	-	-	111	28,643.25	
APURIMAC	PRODUCTOS	APURIMAC 3	TINTAY	AYMARES	SAVAYCA	II	181	14,053.70	85	54,924.45	-	-	115	68,988.15	
APURIMAC	PRODUCTOS	APURIMAC 3	TINTAY	AYMARES	TINTAY	II	181	48,285.37	237	153,142.29	-	-	340	201,427.66	
APURIMAC	PRODUCTOS	APURIMAC 4	CHALLHUACHO	COTABAMBA	CHALLHUACHO	II	181	1,042	680,633.22	1,951	1,352,491.73	583	455,914.53	3,576	2,490,259.54
APURIMAC	PRODUCTOS	APURIMAC 4	CHUQUIBAMBILLA	GRAU	CHUQUIBAMBILLA	II	181	116,897.04	661	452,242.99	-	-	895	569,140.02	
APURIMAC	PRODUCTOS	APURIMAC 4	CHUQUIBAMBILLA	GRAU	CURPAHUASI	II	181	82	40,563.92	232	158,729.76	-	-	314	199,293.68
APURIMAC	PRODUCTOS	APURIMAC 4	CHUQUIBAMBILLA	GRAU	MAMARA	I	181	6,588.40	67	18,675.88	-	-	95	25,253.99	
APURIMAC	PRODUCTOS	APURIMAC 4	CHUQUIBAMBILLA	GRAU	MICELA BASTIDAS	II	181	22	10,890.32	84	57,471.12	-	-	106	68,461.44
APURIMAC	PRODUCTOS	APURIMAC 4	CHUQUIBAMBILLA	GRAU	PATAYPAMPA	II	181	20	9,991.20	103	70,470.54	-	-	123	80,461.74
APURIMAC	PRODUCTOS	APURIMAC 4	CHUQUIBAMBILLA	GRAU	SAN ANTONIO	I	181	8	1,882.40	35	9,755.80	-	-	43	11,638.30
APURIMAC	PRODUCTOS	APURIMAC 4	CHUQUIBAMBILLA	GRAU	SANTA ROSA	I	181	19	4,470.70	38	10,592.12	-	-	57	15,062.82



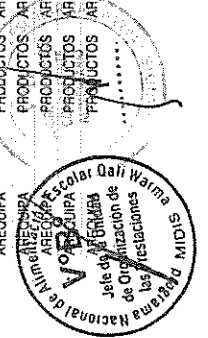
ANEXO 02
VALORES REFERENCIALES PARA EL PROCESO DE COMPRAS 2019

UNIDAD TERRITORIAL	MODALIDAD	COMITE	ITEM	PROVINCIA	DISTRITO	RACION	DIAS	INICIAL		PRIMARIA		SECUNDARIA		TOTAL	
								No de Usados	Valor Referencial S.	No de Usados	Valor Referencial S.	No de Usados	Valor Referencial S.	No de Usados	
APURIMAC	PRODUCTOS	APURIMAC 4	CHUQUIBAMBILLA	GRAU	TURPAY	II	181	19	9,491.64	76	51,997.68	-	-	95	61,489.32
APURIMAC	PRODUCTOS	APURIMAC 4	CHUQUIBAMBILLA	GRAU	VILCABAMBA	I	181	67	15,765.10	166	43,483.44	-	-	223	59,248.54
APURIMAC	PRODUCTOS	APURIMAC 4	CHUQUIBAMBILLA	GRAU	VRUNDO	II	181	27	13,488.12	59	40,366.62	-	-	86	53,854.74
APURIMAC	PRODUCTOS	APURIMAC 4	COYLURQUI	COTABAMBA	COTABAMBA	I	181	211	50,030.21	467	131,832.12	-	-	678	181,862.33
APURIMAC	PRODUCTOS	APURIMAC 4	COYLURQUI	COTABAMBA	COTABAMBA	II	181	436	221,753.96	1,059	745,631.31	557	458,742.69	2,062	1,426,127.96
APURIMAC	PRODUCTOS	APURIMAC 4	HAQUIRA	COTABAMBA	HAQUIRA	II	181	503	251,278.68	1,403	972,601.69	632	502,180.88	2,538	1,726,061.25
APURIMAC	PRODUCTOS	APURIMAC 4	HAQUIRA	COTABAMBA	MARA	II	181	311	155,353.16	804	557,555.92	425	337,700.75	1,540	1,050,609.83
APURIMAC	PRODUCTOS	APURIMAC 4	HAQUIRA	COTABAMBA	TAMBOMBA	II	181	-	-	5	3,466.15	-	-	5	3,466.15
APURIMAC	PRODUCTOS	APURIMAC 4	PROGRESO	GRAU	CURASO	II	181	68	34,831.64	163	117,421.94	-	-	231	152,253.58
APURIMAC	PRODUCTOS	APURIMAC 4	PROGRESO	GRAU	GAMARRA	II	181	110	56,345.30	342	246,369.96	278	230,456.44	730	533,171.70
APURIMAC	PRODUCTOS	APURIMAC 4	PROGRESO	GRAU	HUAYLATI	II	181	77	39,441.71	224	161,365.12	-	-	301	200,806.83
APURIMAC	PRODUCTOS	APURIMAC 4	PROGRESO	GRAU	TAMBOMBA	II	181	235	120,374.05	473	340,739.74	-	-	708	461,113.79
APURIMAC	PRODUCTOS	APURIMAC 4	TAMBOMBA	COTABAMBA	TAMBOMBA	II	181	773	388,159.68	1,727	1,172,201.95	562	433,335.72	3,062	1,991,696.85
AREQUIPA	PRODUCTOS	AREQUIPA 1	ALTO SELVA ALEGRE	AREQUIPA	ALTO SELVA ALEGRE	I	181	1,986	370,249.98	3,078	701,968.68	-	-	5,064	1,072,218.66
AREQUIPA	PRODUCTOS	AREQUIPA 1	ALTO SELVA ALEGRE	AREQUIPA	MARIANO MELGAR	I	181	14	2,610.02	-	-	-	-	14	2,610.02
AREQUIPA	PRODUCTOS	AREQUIPA 1	CAYMA	AREQUIPA	AREQUIPA	I	181	891	164,496.42	3,754	761,010.89	-	-	4,645	925,507.30
AREQUIPA	PRODUCTOS	AREQUIPA 1	CAYMA	AREQUIPA	CAYMA	I	181	1,559	297,637.96	4,473	979,631.73	-	-	6,031	1,267,269.69
AREQUIPA	PRODUCTOS	AREQUIPA 1	CAYMA	AREQUIPA	YANAHUARA	I	181	305	56,309.10	663	145,203.63	-	-	968	201,512.73
AREQUIPA	PRODUCTOS	AREQUIPA 1	CERRO COLORADO 1	AREQUIPA	CERRO COLORADO	I	181	2,727	508,394.61	6,605	1,527,314.20	-	-	9,332	2,035,708.81
AREQUIPA	PRODUCTOS	AREQUIPA 1	CERRO COLORADO 2	AREQUIPA	CERRO COLORADO	I	181	2,091	374,963.22	2,349	518,706.18	-	-	4,440	893,669.40
AREQUIPA	PRODUCTOS	AREQUIPA 1	JACOBO HUNTER	AREQUIPA	JACOBO HUNTER	I	181	1,166	215,266.92	2,342	517,160.44	-	-	3,508	732,427.36
AREQUIPA	PRODUCTOS	AREQUIPA 1	JACOBO HUNTER	AREQUIPA	SACHACA	I	181	1,206	224,884.58	2,212	444,412.92	-	-	3,418	669,297.50
AREQUIPA	PRODUCTOS	AREQUIPA 1	JACOBO HUNTER	AREQUIPA	TIABAYA	I	181	463	86,317.09	990	199,900.90	-	-	1,453	286,217.99
AREQUIPA	PRODUCTOS	AREQUIPA 1	JACOBO HUNTER	AREQUIPA	TIABAYA	I	181	635	118,383.05	1,165	234,080.10	-	-	1,800	352,463.20
AREQUIPA	PRODUCTOS	AREQUIPA 1	JACOBO HUNTER	AREQUIPA	UCHUMAYO	I	181	251	46,793.93	763	153,294.33	-	-	1,014	206,088.26
AREQUIPA	PRODUCTOS	AREQUIPA 1	JOSE LUIS BUSTAMANTE Y RIVERA	AREQUIPA	JOSE LUIS BUSTAMANTE Y RIVERA	I	181	1,063	194,327.03	2,665	511,306.90	-	-	3,728	705,633.93
AREQUIPA	PRODUCTOS	AREQUIPA 1	LA JOYA	AREQUIPA	LA JOYA	I	181	1,276	260,980.28	3,030	724,896.20	-	-	4,306	985,876.48
AREQUIPA	PRODUCTOS	AREQUIPA 1	LA JOYA	AREQUIPA	SAN JUAN DE SIGUAS	I	181	57	11,658.21	110	26,679.40	-	-	167	38,337.61
AREQUIPA	PRODUCTOS	AREQUIPA 1	LA JOYA	AREQUIPA	SANTA ISABEL DE SIGUAS	I	181	24	4,908.72	62	16,037.48	-	-	86	19,946.20
AREQUIPA	PRODUCTOS	AREQUIPA 1	LA JOYA	AREQUIPA	SANTA RITA DE SIGUAS	I	181	311	63,608.83	796	193,061.84	-	-	1,107	256,670.67
AREQUIPA	PRODUCTOS	AREQUIPA 1	LA JOYA	AREQUIPA	VITOR	I	181	105	21,475.65	245	59,422.90	-	-	350	80,897.95
AREQUIPA	PRODUCTOS	AREQUIPA 1	MARIANO MELGAR	AREQUIPA	MARIANO MELGAR	I	181	1,592	285,270.48	3,616	765,395.20	-	-	5,208	1,070,665.68
AREQUIPA	PRODUCTOS	AREQUIPA 1	MIRAFLORES	AREQUIPA	MIRAFLORES	I	181	52	9,223.76	-	-	-	-	52	9,223.76
AREQUIPA	PRODUCTOS	AREQUIPA 1	MIRAFLORES	AREQUIPA	MIRAFLORES	I	181	1,043	185,007.34	1,997	408,446.41	-	-	3,040	593,453.75
AREQUIPA	PRODUCTOS	AREQUIPA 1	PAUCARPATA 1	AREQUIPA	CHIGUATA	I	181	102	18,831.24	184	40,963.92	-	-	286	59,795.16
AREQUIPA	PRODUCTOS	AREQUIPA 1	PAUCARPATA 1	AREQUIPA	PAUCARPATA	I	181	2,188	403,948.56	4,436	997,586.68	-	-	6,624	1,391,535.24
AREQUIPA	PRODUCTOS	AREQUIPA 1	PAUCARPATA 1	AREQUIPA	SAN JUAN DE TARUCANI	II	181	38	16,163.30	87	50,232.93	-	-	125	66,396.23
AREQUIPA	PRODUCTOS	AREQUIPA 1	PAUCARPATA 2	AREQUIPA	CHARACATO	I	181	306	53,724.42	328	68,273.20	-	-	634	121,997.62
AREQUIPA	PRODUCTOS	AREQUIPA 1	PAUCARPATA 2	AREQUIPA	MOLLEBAYA	I	181	174	30,549.18	128	26,643.20	-	-	302	57,192.39
AREQUIPA	PRODUCTOS	AREQUIPA 1	PAUCARPATA 2	AREQUIPA	PAUCARPATA	I	181	1,373	241,057.61	3,111	647,554.65	-	-	4,484	888,612.26
AREQUIPA	PRODUCTOS	AREQUIPA 1	PAUCARPATA 2	AREQUIPA	POCSI	I	181	9	1,580.13	20	4,163.00	-	-	29	5,743.13
AREQUIPA	PRODUCTOS	AREQUIPA 1	PAUCARPATA 2	AREQUIPA	POLOBAYA	I	181	94	5,969.38	76	15,819.40	-	-	110	21,788.78
AREQUIPA	PRODUCTOS	AREQUIPA 1	PAUCARPATA 2	AREQUIPA	QUEQUEUA	I	181	72	12,641.04	30	6,244.50	-	-	102	18,885.54
AREQUIPA	PRODUCTOS	AREQUIPA 1	PAUCARPATA 2	AREQUIPA	SABANDIA	I	181	115	20,190.55	406	84,508.90	-	-	521	104,699.45
AREQUIPA	PRODUCTOS	AREQUIPA 1	PAUCARPATA 2	AREQUIPA	YARABAMBA	I	181	89	17,205.86	203	43,295.20	-	-	306	60,501.06
AREQUIPA	PRODUCTOS	AREQUIPA 1	SOCABAYA	AREQUIPA	SOCABAYA	I	181	1,718	301,629.26	3,780	759,439.60	-	-	5,498	1,061,068.86
AREQUIPA	PRODUCTOS	AREQUIPA 2	APLAO	CASTILLA	APLAO	I	181	445	101,466.70	1,005	272,997.90	-	-	1,450	374,464.20
AREQUIPA	PRODUCTOS	AREQUIPA 2	APLAO	CASTILLA	HUANICARQUI	I	181	35	7,992.10	65	17,647.50	-	-	100	25,639.60
AREQUIPA	PRODUCTOS	AREQUIPA 2	APLAO	CASTILLA	MACHAGUAY	I	181	15	3,420.90	52	14,118.00	-	-	67	17,538.90
AREQUIPA	PRODUCTOS	AREQUIPA 2	APLAO	CASTILLA	PAMPACOLCA	I	181	109	24,858.54	244	66,246.00	-	-	353	91,104.54



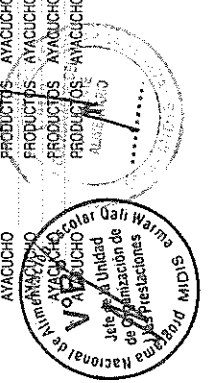
ANEXO 02
VALORES REFERENCIALES PARA EL PROCESO DE COMPRAS 2019

UNIDAD TERRITORIAL	MOBILIDAD	COMITE	ITEM	PROVINCIA	DISTRITO	RACION DIAS	INDICAL		PRIMARIA		SECUNDARIA		TOTAL
							Núm de Usarios	Valor Referencial S	No de Usarios	Valor Referencial S	No de Usarios	Valor Referencial S	
AREQUIPA	PRODUCTOS	AREQUIPA 2	ARLAO	CASTILLA	TIPAN	I	14	3,192.84	34	9,231.00	-	-	12,423.84
AREQUIPA	PRODUCTOS	AREQUIPA 2	ARLAO	CASTILLA	UNION	II	-	-	8	5,647.20	-	-	5,647.20
AREQUIPA	PRODUCTOS	AREQUIPA 2	ARLAO	CASTILLA	URACA	I	303	65,102.18	642	174,303.00	-	-	243,405.18
AREQUIPA	PRODUCTOS	AREQUIPA 2	ARLAO	CASTILLA	VIRACO	I	63	14,367.78	133	36,109.50	-	-	50,477.28
AREQUIPA	PRODUCTOS	AREQUIPA 2	CHIVAY	CASTILLA	CHOCO	II	8	4,112.32	-	-	-	-	12,279.04
AREQUIPA	PRODUCTOS	AREQUIPA 2	CHIVAY	CAYLLOMA	ACHOHA	I	29	7,033.65	67	19,281.93	-	-	26,315.59
AREQUIPA	PRODUCTOS	AREQUIPA 2	CHIVAY	CAYLLOMA	CABANACONDE	I	103	24,981.62	218	62,739.22	-	-	87,719.84
AREQUIPA	PRODUCTOS	AREQUIPA 2	CHIVAY	CAYLLOMA	CALLALI	I	55	13,339.70	168	46,348.72	-	-	61,688.42
AREQUIPA	PRODUCTOS	AREQUIPA 2	CHIVAY	CAYLLOMA	CAYLLOMA	II	6	3,084.24	15	10,208.40	-	-	13,292.64
AREQUIPA	PRODUCTOS	AREQUIPA 2	CHIVAY	CAYLLOMA	CHIVAY	I	293	71,064.22	793	228,217.47	-	-	299,281.69
AREQUIPA	PRODUCTOS	AREQUIPA 2	CHIVAY	CAYLLOMA	COPOBAQUE	I	85	20,615.90	107	30,793.53	-	-	51,409.43
AREQUIPA	PRODUCTOS	AREQUIPA 2	CHIVAY	CAYLLOMA	HUAMBIO	I	18	4,365.72	86	24,749.94	-	-	29,115.66
AREQUIPA	PRODUCTOS	AREQUIPA 2	CHIVAY	CAYLLOMA	ICHUPAMPA	I	23	5,578.42	48	13,813.92	-	-	19,392.34
AREQUIPA	PRODUCTOS	AREQUIPA 2	CHIVAY	CAYLLOMA	LARI	I	33	8,003.82	97	27,915.63	-	-	35,919.45
AREQUIPA	PRODUCTOS	AREQUIPA 2	CHIVAY	CAYLLOMA	MACA	I	23	5,578.42	44	12,662.76	-	-	18,241.18
AREQUIPA	PRODUCTOS	AREQUIPA 2	CHIVAY	CAYLLOMA	MADRIGAL	I	23	5,578.42	51	14,677.29	-	-	20,255.71
AREQUIPA	PRODUCTOS	AREQUIPA 2	CHIVAY	CAYLLOMA	SAN ANTONIO DE CHILCA	II	53	27,244.12	116	78,944.96	-	-	106,189.08
AREQUIPA	PRODUCTOS	AREQUIPA 2	CHIVAY	CAYLLOMA	SIBAYO	I	34	8,246.96	77	22,169.83	-	-	30,416.79
AREQUIPA	PRODUCTOS	AREQUIPA 2	CHIVAY	CAYLLOMA	TAPAY	II	20	10,280.80	43	29,254.09	-	-	39,534.89
AREQUIPA	PRODUCTOS	AREQUIPA 2	CHIVAY	CAYLLOMA	TISCO	II	65	33,412.60	144	98,000.64	-	-	131,413.24
AREQUIPA	PRODUCTOS	AREQUIPA 2	CHIVAY	CAYLLOMA	TUTI	I	30	7,276.20	63	15,252.87	-	-	22,529.07
AREQUIPA	PRODUCTOS	AREQUIPA 2	CHIVAY	CAYLLOMA	YANQUE	I	128	31,045.12	204	58,709.16	-	-	89,754.28
AREQUIPA	PRODUCTOS	AREQUIPA 2	MAJES	CAYLLOMA	HUANCA	I	18	7,819.20	40	17,587.77	-	-	25,406.97
AREQUIPA	PRODUCTOS	AREQUIPA 2	MAJES	CAYLLOMA	LLUTA	I	35	6,841.80	65	14,470.95	-	-	21,312.75
AREQUIPA	PRODUCTOS	AREQUIPA 2	MAJES	CAYLLOMA	MAJES	I	2,141	418,522.68	5,582	1,327,320.06	-	-	1,745,842.74
AREQUIPA	PRODUCTOS	AREQUIPA 2	ORCOPAMPA	CASTILLA	ANDAGUA	I	39	8,753.16	95	26,480.30	-	-	35,233.46
AREQUIPA	PRODUCTOS	AREQUIPA 2	ORCOPAMPA	CASTILLA	AYO	I	6	1,346.64	22	6,122.28	-	-	7,468.92
AREQUIPA	PRODUCTOS	AREQUIPA 2	ORCOPAMPA	CASTILLA	CHACHAS	II	95	42,127.75	217	131,577.95	-	-	173,705.70
AREQUIPA	PRODUCTOS	AREQUIPA 2	ORCOPAMPA	CASTILLA	CHILCANYARCA	I	53	11,895.32	200	55,746.00	-	-	67,641.32
AREQUIPA	PRODUCTOS	AREQUIPA 2	ORCOPAMPA	CASTILLA	CHOCO	II	8	3,547.60	31	16,796.85	-	-	22,344.45
AREQUIPA	PRODUCTOS	AREQUIPA 2	ORCOPAMPA	CASTILLA	ORCOPAMPA	I	381	65,511.64	937	251,179.99	-	-	346,691.62
AREQUIPA	PRODUCTOS	AREQUIPA 2	ORCOPAMPA	CAYLLOMA	CAYLLOMA	II	188	70,065.10	446	269,855.75	-	-	339,920.85
AREQUIPA	PRODUCTOS	AREQUIPA 2	ORCOPAMPA	CAYLLOMA	CHIVAY	I	7	1,571.08	14	3,902.56	-	-	5,473.64
AREQUIPA	PRODUCTOS	AREQUIPA 2	ORCOPAMPA	CAYLLOMA	TAPAY	II	181	-	14	8,489.90	-	-	8,489.90
AREQUIPA	PRODUCTOS	AREQUIPA 2	ORCOPAMPA	CONDESUYOS	CAYARANI	II	166	73,612.70	489	295,698.80	-	-	369,311.50
AREQUIPA	PRODUCTOS	AREQUIPA 2	PUYCA	LA UNION	ALCA	I	132	30,850.68	261	72,751.14	-	-	103,571.82
AREQUIPA	PRODUCTOS	AREQUIPA 2	PUYCA	LA UNION	CHARCANA	II	42	21,817.74	77	54,075.56	-	-	75,893.30
AREQUIPA	PRODUCTOS	AREQUIPA 2	PUYCA	LA UNION	COTAHUASI	I	173	40,393.77	429	119,579.46	-	-	159,973.23
AREQUIPA	PRODUCTOS	AREQUIPA 2	PUYCA	LA UNION	HUAYMACOTAS	II	112	58,180.64	282	198,042.96	-	-	256,223.60
AREQUIPA	PRODUCTOS	AREQUIPA 2	PUYCA	LA UNION	PAMPAMARCA	II	70	36,362.90	216	151,682.48	-	-	188,045.38
AREQUIPA	PRODUCTOS	AREQUIPA 2	PUYCA	LA UNION	PUYCA	II	192	99,738.24	490	344,117.20	-	-	443,855.44
AREQUIPA	PRODUCTOS	AREQUIPA 2	PUYCA	LA UNION	QUECHUALLA	II	-	-	2	1,404.56	-	-	1,404.56
AREQUIPA	PRODUCTOS	AREQUIPA 2	PUYCA	LA UNION	SAYLA	II	14	7,272.58	61	42,839.06	-	-	50,111.64
AREQUIPA	PRODUCTOS	AREQUIPA 2	PUYCA	LA UNION	TAURIA	II	22	11,438.94	31	21,770.66	-	-	33,189.60
AREQUIPA	PRODUCTOS	AREQUIPA 2	PUYCA	LA UNION	TOMERAMPA	I	34	7,938.66	77	21,462.99	-	-	29,401.64
AREQUIPA	PRODUCTOS	AREQUIPA 2	PUYCA	LA UNION	TORO	I	12	6,233.64	35	24,579.80	-	-	30,813.44
AREQUIPA	PRODUCTOS	AREQUIPA 2	YANAQUIHUA	CONDESUYOS	ANDARAY	I	11	2,549.48	32	8,745.92	-	-	11,295.40
AREQUIPA	PRODUCTOS	AREQUIPA 2	YANAQUIHUA	CONDESUYOS	CHICHAS	II	13	6,668.99	44	30,502.12	-	-	37,171.11
AREQUIPA	PRODUCTOS	AREQUIPA 2	YANAQUIHUA	CONDESUYOS	CHUCUBAMBA	I	194	44,945.92	460	125,722.60	-	-	170,668.52
AREQUIPA	PRODUCTOS	AREQUIPA 2	YANAQUIHUA	CONDESUYOS	IRAY	I	21	4,665.28	38	10,385.78	-	-	15,051.06




ANEXO 02
VALORES REFERENCIALES PARA EL PROCESO DE COMPRAS 2019

UNIDAD TERRITORIAL	MOBILIDAD	COMITE	ITEM	PROVINCIA	DISTRITO	RACION, D.A.S.	NICIAL		PRIMARIA		SECUNDARIA		TOTAL	
							Items Usados	Valor Referencial S.	No de Usados	Valor Referencial S.	No de Usados	Valor Referencial S.		No de Usados
AREQUIPA	PRODUCTOS	AREQUIPA 2	YANAOQUIHUA	CONDESUYOS	RIO GRANDE	I	181	52,591.35	474	129,548.84	-	701	182,140.20	
AREQUIPA	PRODUCTOS	AREQUIPA 2	YANAOQUIHUA	CONDESUYOS	SALAMANCA	I	181	3,243.92	59	18,125.29	-	73	19,369.81	
AREQUIPA	PRODUCTOS	AREQUIPA 2	YANAOQUIHUA	CONDESUYOS	YANAOQUIHUA	I	181	60,931.84	474	129,548.84	-	737	190,607.78	
AREQUIPA	PRODUCTOS	AREQUIPA 3	CAMANA	LA UNION	TORO	II	181	-	3	2,079.69	-	3	2,079.69	
AREQUIPA	PRODUCTOS	AREQUIPA 3	CAMANA	CAMANA	CAMANA	I	181	106,896.02	1,991	461,274.83	-	2,548	568,140.90	
AREQUIPA	PRODUCTOS	AREQUIPA 3	CAMANA	CAMANA	JOSE MARIA QUIMPER	I	181	38,180.14	224	51,896.32	-	423	90,076.46	
AREQUIPA	PRODUCTOS	AREQUIPA 3	CAMANA	CAMANA	MARIANO NICOLAS VALCARDEL	I	181	80,954.82	890	206,195.20	-	1,312	287,160.12	
AREQUIPA	PRODUCTOS	AREQUIPA 3	CAMANA	CAMANA	MARISCAL CACERES	I	181	44,895.24	380	88,038.40	-	614	133,933.64	
AREQUIPA	PRODUCTOS	AREQUIPA 3	CAMANA	CAMANA	NICOLAS DE PIEROLA	I	181	49,499.88	495	114,913.28	-	754	164,413.16	
AREQUIPA	PRODUCTOS	AREQUIPA 3	CAMANA	CAMANA	OCONA	I	181	25,901.10	372	86,184.95	-	507	112,086.06	
AREQUIPA	PRODUCTOS	AREQUIPA 3	CAMANA	CAMANA	QUILCA	I	181	8,441.84	92	21,314.56	-	135	29,766.40	
AREQUIPA	PRODUCTOS	AREQUIPA 3	CHALA	CARAVELI	SAMUEL PASTOR	I	181	56,041.22	682	173,741.90	-	864	229,783.12	
AREQUIPA	PRODUCTOS	AREQUIPA 3	CHALA	CARAVELI	ATICO	I	181	36,815.40	565	146,284.25	-	745	183,099.65	
AREQUIPA	PRODUCTOS	AREQUIPA 3	CHALA	CARAVELI	ATIQUIPA	I	181	5,317.78	53	13,909.85	-	78	19,227.63	
AREQUIPA	PRODUCTOS	AREQUIPA 3	CHALA	CARAVELI	BELLA UNION	I	181	27,816.08	289	70,336.60	-	404	98,152.68	
AREQUIPA	PRODUCTOS	AREQUIPA 3	CHALA	CARAVELI	CAHUACHO	I	181	6,544.56	71	18,633.95	-	103	25,178.91	
AREQUIPA	PRODUCTOS	AREQUIPA 3	CHALA	CARAVELI	CARAVELI	I	181	43,789.42	475	124,683.75	-	699	168,433.17	
AREQUIPA	PRODUCTOS	AREQUIPA 3	CHALA	CARAVELI	CHALA	I	181	81,607.47	650	223,082.50	-	1,249	304,689.97	
AREQUIPA	PRODUCTOS	AREQUIPA 3	CHALA	CARAVELI	CHAPARRA	I	181	99,678.82	322	87,193.40	-	526	126,812.22	
AREQUIPA	PRODUCTOS	AREQUIPA 3	CHALA	CARAVELI	HUANHUANO	I	181	30,474.97	290	76,110.50	-	439	106,585.47	
AREQUIPA	PRODUCTOS	AREQUIPA 3	CHALA	CARAVELI	JAQUI	I	181	16,382.40	190	49,865.50	-	270	66,227.90	
AREQUIPA	PRODUCTOS	AREQUIPA 3	CHALA	CARAVELI	LOMAS	I	181	12,680.86	130	34,118.50	-	192	46,799.36	
AREQUIPA	PRODUCTOS	AREQUIPA 3	CHALA	CARAVELI	QUICACHA	I	181	20,657.53	236	61,938.20	-	337	82,595.73	
AREQUIPA	PRODUCTOS	AREQUIPA 3	CHALA	CARAVELI	YAUCA	I	181	20,657.53	235	61,675.75	-	336	82,333.28	
AREQUIPA	PRODUCTOS	AREQUIPA 3	MOLLENO	ISLAY	COCACHACRA	I	181	74,756.62	673	155,920.64	-	1,059	230,677.26	
AREQUIPA	PRODUCTOS	AREQUIPA 3	MOLLENO	ISLAY	DEAN VALDIVIA	I	181	57,132.85	521	120,705.28	-	676	177,837.93	
AREQUIPA	PRODUCTOS	AREQUIPA 3	MOLLENO	ISLAY	ISLAY	I	181	50,354.20	419	97,073.92	-	619	147,428.12	
AREQUIPA	PRODUCTOS	AREQUIPA 3	MOLLENO	ISLAY	MEJA	I	181	9,683.90	154	35,678.72	-	204	45,362.22	
AREQUIPA	PRODUCTOS	AREQUIPA 3	MOLLENO	ISLAY	MOLLENO	I	181	129,177.89	1,449	335,704.32	-	2,116	464,882.21	
AREQUIPA	PRODUCTOS	AREQUIPA 3	MOLLENO	ISLAY	PUNTA DE BOMBON	I	181	54,033.93	597	135,996.16	-	866	190,030.09	
AREQUIPA	PRODUCTOS	AREQUIPA 3	MOLLENO	ANCO	ANCHIHUAY	I	181	136,184.40	649	428,781.85	265	200,483.70	1,199	765,439.95
AYACUCHO	PRODUCTOS	AYACUCHO 1	ANCO	LA MAR	ANCO	II	181	233,663.76	1,000	660,650.00	523	955,691.34	2,012	1,250,005.10
AYACUCHO	PRODUCTOS	AYACUCHO 1	CHUNGUI	LA MAR	ANCHIHUAY	II	181	5,614.62	38	27,512.00	-	49	33,126.62	
AYACUCHO	PRODUCTOS	AYACUCHO 1	CHUNGUI	LA MAR	ANCO	II	181	74,521.92	344	249,056.00	-	480	323,577.92	
AYACUCHO	PRODUCTOS	AYACUCHO 1	CHUNGUI	LA MAR	CHUNGUI	II	181	184,281.62	906	655,944.00	180	149,542.20	1,447	989,747.82
AYACUCHO	PRODUCTOS	AYACUCHO 1	CHUNGUI	LA MAR	ORONCOO	II	181	26,031.42	152	110,048.00	-	203	136,079.42	
AYACUCHO	PRODUCTOS	AYACUCHO 1	SANJAGARI	LA MAR	SANJAGARI	II	181	276,853.07	1,582	973,582.80	-	2,211	1,250,215.87	
AYACUCHO	PRODUCTOS	AYACUCHO 1	SAN MIGUEL	LA MAR	CHILCAS	II	181	27,872.19	189	112,205.92	135	103,115.70	393	243,193.41
AYACUCHO	PRODUCTOS	AYACUCHO 1	SAN MIGUEL	LA MAR	LUIS CARRANZA	II	181	25,510.14	159	94,395.12	-	213	119,905.26	
AYACUCHO	PRODUCTOS	AYACUCHO 1	SAN MIGUEL	LA MAR	SANJAGARI	II	181	3,306.87	-	-	-	7	3,306.87	
AYACUCHO	PRODUCTOS	AYACUCHO 1	SAN MIGUEL	LA MAR	SAN MIGUEL	II	181	263,604.78	1,432	850,149.76	1,244	950,182.08	3,234	2,063,946.62
AYACUCHO	PRODUCTOS	AYACUCHO 1	SANTA ROSA	LA MAR	AYNA	II	181	261,892.52	1,519	901,799.92	-	2,112	1,163,692.44	
AYACUCHO	PRODUCTOS	AYACUCHO 1	SANTA ROSA	LA MAR	SANTA ROSA	II	181	365,677.92	1,805	1,071,582.40	-	2,633	1,437,270.32	
AYACUCHO	PRODUCTOS	AYACUCHO 1	TAMBO	LA MAR	TAMBO	II	181	273,237.60	1,777	1,077,483.95	1,045	777,385.85	3,502	2,128,107.50
AYACUCHO	PRODUCTOS	AYACUCHO 2	HUANTA 1	HUANTA	HUANTA	II	181	363,527.64	2,482	1,557,564.58	-	3,133	787,108.38	
AYACUCHO	PRODUCTOS	AYACUCHO 2	HUANTA 1	HUANTA	HUANTA	II	181	203,950.80	2,194	983,757.53	-	3,279	1,991,382.22	
AYACUCHO	PRODUCTOS	AYACUCHO 2	HUANTA 2	HUANTA	HUANTA	II	181	85,236.52	480	294,523.20	296	226,626.43	969	606,366.20
AYACUCHO	PRODUCTOS	AYACUCHO 2	HUANTA 2	HUANTA	HUANTA	II	181	244,226.92	689	422,783.51	-	1,242	668,990.43	
AYACUCHO	PRODUCTOS	AYACUCHO 2	HUANTA 2	HUANTA	IGUAIN	II	181	63,596.16	241	147,875.19	132	101,063.16	517	312,534.51




ANEXO 02
VALORES REFERENCIALES PARA EL PROCESO DE COMPRAS 2019

UNIDAD TERRITORIAL	MAYORÍA	COMITÉ	ITEM	PROVINCIA	DISTRITO	PAQUETES	NICIAL		PRIMARIA		SECUNDARIA		TOTAL	
							No de Usarios	Valor Referencial S.	No de Usarios	Valor Referencial S.	No de Usarios	Valor Referencial S.		
AYACUCHO	PRODUCTOS	AYACUCHO 2	LURICOCHA	HUANTA	CHACA	181	185	79,694.30	352	215,983.68	174	133,219.62	711	428,897.60
AYACUCHO	PRODUCTOS	AYACUCHO 2	LURICOCHA	HUANTA	LURICOCHA	181	347	149,480.66	764	468,782.76	166	142,407.18	1,297	760,670.60
AYACUCHO	PRODUCTOS	AYACUCHO 2	LURICOCHA	HUANTA	SANTILLANA	181	220	94,771.60	575	352,814.25	365	279,454.85	1,160	727,040.80
AYACUCHO	PRODUCTOS	AYACUCHO 2	LURICOCHA	HUANTA	SIVA	181	5	2,153.30	31	19,021.29	-	-	36	21,175.19
AYACUCHO	PRODUCTOS	AYACUCHO 2	LURICOCHA	HUANTA	UCHURACCAY	181	265	114,155.70	615	377,357.85	-	-	890	491,514.55
AYACUCHO	PRODUCTOS	AYACUCHO 2	PUCACOLPA	HUANTA	AYAHUANO	181	105	54,924.45	233	171,644.11	-	-	339	226,568.56
AYACUCHO	PRODUCTOS	AYACUCHO 2	PUCACOLPA	HUANTA	PUCACOLPA	181	225	117,695.25	597	433,791.99	-	-	822	551,487.24
AYACUCHO	PRODUCTOS	AYACUCHO 2	SIVA	HUANTA	CANAYBE	181	263	122,403.06	678	446,693.52	-	-	941	569,096.58
AYACUCHO	PRODUCTOS	AYACUCHO 2	SIVA	HUANTA	LLOCHEGUA	181	891	377,374.14	1,655	1,093,380.20	226	173,850.50	1,193	749,947.08
AYACUCHO	PRODUCTOS	AYACUCHO 2	SIVA	HUANTA	SIVA	181	780	330,361.20	1,601	1,054,602.84	671	516,166.75	3,052	1,901,330.79
AYACUCHO	PRODUCTOS	AYACUCHO 3	ACCORO	HUAMANGA	ACCORO	181	522	250,377.30	1,099	716,108.40	154	122,369.86	1,775	1,088,852.56
AYACUCHO	PRODUCTOS	AYACUCHO 3	ACCORO	HUAMANGA	OGROS	181	287	137,659.55	743	484,138.80	301	233,171.59	1,331	660,969.94
AYACUCHO	PRODUCTOS	AYACUCHO 3	ACOS VINCHOS	HUAMANGA	ACOS VINCHOS	181	299	149,909.63	562	348,906.46	226	178,350.16	1,087	677,166.25
AYACUCHO	PRODUCTOS	AYACUCHO 3	ACOS VINCHOS	HUAMANGA	PACAYCASA	181	183	91,750.71	297	184,386.51	191	150,729.55	671	426,866.78
AYACUCHO	PRODUCTOS	AYACUCHO 3	ACOS VINCHOS	HUAMANGA	QUINUA	181	260	130,356.20	463	287,444.29	381	300,669.96	1,104	718,470.45
AYACUCHO	PRODUCTOS	AYACUCHO 3	ACOS VINCHOS	HUAMANGA	SAN JOSE DE TICLLAS	181	105	52,643.85	265	164,519.95	-	-	370	217,163.80
AYACUCHO	PRODUCTOS	AYACUCHO 3	ACOS VINCHOS	HUAMANGA	SANTIAGO DE PISCHA	181	55	27,575.35	102	63,324.66	-	-	157	90,900.01
AYACUCHO	PRODUCTOS	AYACUCHO 3	AYACUCHO 1	HUAMANGA	AYACUCHO	181	2,584	547,213.68	5,027	1,246,545.19	-	-	7,611	1,793,758.87
AYACUCHO	PRODUCTOS	AYACUCHO 3	AYACUCHO 2	HUAMANGA	AYACUCHO	181	1,328	274,019.52	5,930	1,481,928.70	-	-	7,258	1,756,948.22
AYACUCHO	PRODUCTOS	AYACUCHO 3	CARMEN ALTO	HUAMANGA	CARMEN ALTO	181	1,190	241,345.40	2,246	555,940.02	-	-	3,436	797,285.02
AYACUCHO	PRODUCTOS	AYACUCHO 3	CARMEN ALTO	HUAMANGA	SAN JUAN BAUTISTA	181	1,992	425,451.36	3,456	856,984.32	-	-	5,448	1,282,435.69
AYACUCHO	PRODUCTOS	AYACUCHO 3	CHIARA	HUAMANGA	CHIARA	181	322	150,367.55	559	436,280.64	-	-	880	586,648.20
AYACUCHO	PRODUCTOS	AYACUCHO 3	CHIARA	HUAMANGA	SOCOS	181	266	124,216.68	564	375,669.12	220	174,411.60	1,050	674,297.40
AYACUCHO	PRODUCTOS	AYACUCHO 3	CHIARA	HUAMANGA	TAMBILLO	181	376	175,584.48	564	375,669.12	197	156,177.66	1,137	707,431.26
AYACUCHO	PRODUCTOS	AYACUCHO 3	JESUS NAZARENO	HUAMANGA	JESUS NAZARENO	181	902	191,016.54	1,938	485,444.06	-	-	2,840	676,460.60
AYACUCHO	PRODUCTOS	AYACUCHO 3	VINCHOS	HUAMANGA	CHIARA	181	776	164,333.52	1,065	264,088.05	-	-	1,841	428,421.57
AYACUCHO	PRODUCTOS	AYACUCHO 3	CORACORA	PARINACCOCHAS	CHUMPI	181	128	59,541.76	274	120,431.92	403	307,819.46	2,553	1,857,479.92
AYACUCHO	PRODUCTOS	AYACUCHO 4	CORACORA	PARINACCOCHAS	CORACORA	181	708	329,340.36	1,549	955,309.95	140	101,106.60	2,257	1,324,650.31
AYACUCHO	PRODUCTOS	AYACUCHO 4	CORACORA	PARINACCOCHAS	CORONEL CASTANEDA	181	63	29,205.71	130	63,531.60	-	-	193	112,837.21
AYACUCHO	PRODUCTOS	AYACUCHO 4	CORACORA	PARINACCOCHAS	PULLO	181	416	193,510.72	764	490,908.20	-	-	1,180	684,418.92
AYACUCHO	PRODUCTOS	AYACUCHO 4	LUCANAS	LUCANAS	UPAHUACHO	181	81	37,678.77	187	120,156.85	-	-	268	157,835.62
AYACUCHO	PRODUCTOS	AYACUCHO 4	LUCANAS	LUCANAS	HUAC-HUAS	181	59	13,857.35	162	46,621.98	-	-	220	60,479.94
AYACUCHO	PRODUCTOS	AYACUCHO 4	LUCANAS	LUCANAS	LARAMATE	181	80	19,113.60	187	53,816.73	-	-	267	72,930.33
AYACUCHO	PRODUCTOS	AYACUCHO 4	LUCANAS	LUCANAS	LALTA	181	48	11,468.16	98	28,203.42	-	-	146	39,671.58
AYACUCHO	PRODUCTOS	AYACUCHO 4	LUCANAS	LUCANAS	LUCANAS	181	168	86,966.88	378	247,573.16	-	-	546	334,540.04
AYACUCHO	PRODUCTOS	AYACUCHO 4	LUCANAS	LUCANAS	OCANA	181	137	70,919.42	256	167,736.32	-	-	393	238,655.74
AYACUCHO	PRODUCTOS	AYACUCHO 4	LUCANAS	LUCANAS	OTOCA	181	89	21,263.88	276	79,430.04	-	-	365	100,693.92
AYACUCHO	PRODUCTOS	AYACUCHO 4	LUCANAS	LUCANAS	SAN JUAN	181	23	5,495.16	51	14,677.23	-	-	74	20,172.45
AYACUCHO	PRODUCTOS	AYACUCHO 4	LUCANAS	LUCANAS	SAN PEDRO DE PALCO	181	44	22,777.04	182	99,593.44	-	-	196	122,370.48
AYACUCHO	PRODUCTOS	AYACUCHO 4	PAUSA	PARINACCOCHAS	PACAPAUZA	181	20	9,774.00	53	33,671.43	-	-	73	43,445.43
AYACUCHO	PRODUCTOS	AYACUCHO 4	PAUSA	PARINACCOCHAS	PITUSCA	181	130	63,531.00	293	160,733.43	-	-	383	224,264.43
AYACUCHO	PRODUCTOS	AYACUCHO 4	PAUSA	PARINACCOCHAS	SAN FRANCISCO DE RAVACAYC	181	52	25,418.40	107	67,978.17	-	-	159	93,396.57
AYACUCHO	PRODUCTOS	AYACUCHO 4	PAUSA	PAUCAR DEL SARA SARA	COLTA	181	20	9,774.00	60	38,118.60	-	-	80	47,892.60
AYACUCHO	PRODUCTOS	AYACUCHO 4	PAUSA	PAUCAR DEL SARA SARA	CORQUILLA	181	27	13,194.90	59	37,483.23	-	-	86	50,678.19
AYACUCHO	PRODUCTOS	AYACUCHO 4	PAUSA	PAUCAR DEL SARA SARA	LAMPA	181	109	53,268.30	197	125,156.07	-	-	306	178,424.37
AYACUCHO	PRODUCTOS	AYACUCHO 4	PAUSA	PAUCAR DEL SARA SARA	MARCAEMBA	181	33	7,346.79	58	15,537.64	-	-	91	22,884.43
AYACUCHO	PRODUCTOS	AYACUCHO 4	PAUSA	PAUCAR DEL SARA SARA	OYOLO	181	72	35,168.40	194	123,250.14	-	-	266	158,418.54
AYACUCHO	PRODUCTOS	AYACUCHO 4	PAUSA	PAUCAR DEL SARA SARA	PARRICA	181	23	11,240.10	40	25,412.40	-	-	63	36,652.50
AYACUCHO	PRODUCTOS	AYACUCHO 4	PAUSA	PAUCAR DEL SARA SARA	PAUSA	181	162	36,066.06	357	55,633.16	-	-	519	131,699.22



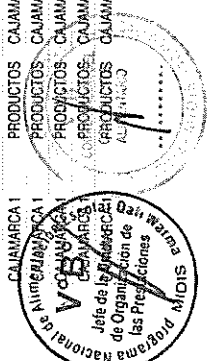
ANEXO 02
VALORES REFERENCIALES PARA EL PROCESO DE COMPRAS 2019

UNIDAD TERRITORIAL	MUNICIPALIDAD	COMITE	ITEM	PROVINCIA	DISTRITO	RACION DIAS	INICIAL		PRIMARIA		SECUNDARIA		TOTAL	
							No de Usuarios	Valor Referencial S	No de Usuarios	Valor Referencial S	No de Usuarios	Valor Referencial S		No de Usuarios
AYACUCHO	PRODUCTOS	AYACUCHO 4	PAUSA	PAUCAR DEL SARA SARA	SAN JAVIER DE ALPABAMBA	181	19	9,285.30	37	23,556.47	-	56	32,791.77	
AYACUCHO	PRODUCTOS	AYACUCHO 4	PAUSA	PAUCAR DEL SARA SARA	SAN JOSE DE USHUA	181	12	5,864.40	27	17,153.37	-	39	23,017.77	
AYACUCHO	PRODUCTOS	AYACUCHO 4	PAUSA	PAUCAR DEL SARA SARA	SARA SARA	181	17	8,397.90	53	8,397.43	-	70	41,973.33	
AYACUCHO	PRODUCTOS	AYACUCHO 4	PUQUIO	LUCANAS	AUCAPA	181	111	52,236.60	204	129,972.48	-	315	182,209.08	
AYACUCHO	PRODUCTOS	AYACUCHO 4	PUQUIO	LUCANAS	CABANA	181	56	26,353.60	127	80,914.24	-	183	107,267.84	
AYACUCHO	PRODUCTOS	AYACUCHO 4	PUQUIO	LUCANAS	CARMEN SALCEDO	181	47	9,553.19	133	32,017.09	-	180	41,970.28	
AYACUCHO	PRODUCTOS	AYACUCHO 4	PUQUIO	LUCANAS	CHAVINA	181	111	52,236.63	281	179,039.72	215	164,616.45	657	395,877.77
AYACUCHO	PRODUCTOS	AYACUCHO 4	PUQUIO	LUCANAS	CHIFAPO	181	144	67,766.40	390	242,056.60	83	63,547.29	607	373,419.29
AYACUCHO	PRODUCTOS	AYACUCHO 4	PUQUIO	LUCANAS	PUQUIO	181	934	197,793.18	1,827	439,813.71	-	2,761	637,606.89	
AYACUCHO	PRODUCTOS	AYACUCHO 4	PUQUIO	LUCANAS	SANTA ANA DE HUAYAHUACHO	181	19	8,941.40	39	24,847.68	-	58	33,789.08	
AYACUCHO	PRODUCTOS	AYACUCHO 4	SANCOS	LUCANAS	LEONCIO PRADO	181	48	10,599.36	102	25,385.28	-	150	37,184.64	
AYACUCHO	PRODUCTOS	AYACUCHO 4	SANCOS	LUCANAS	SAISA	181	26	5,741.32	43	11,207.52	-	69	16,948.84	
AYACUCHO	PRODUCTOS	AYACUCHO 4	SANCOS	LUCANAS	SAN CRISTOBAL	181	159	80,360.38	282	200,084.64	151	115,893.44	591	356,338.46
AYACUCHO	PRODUCTOS	AYACUCHO 4	SANCOS	LUCANAS	SAN PEDRO	181	146	74,257.06	345	244,784.40	-	491	319,041.46	
AYACUCHO	PRODUCTOS	AYACUCHO 4	SANCOS	LUCANAS	SANCOS	181	356	78,611.92	813	211,900.32	-	1,169	290,512.24	
AYACUCHO	PRODUCTOS	AYACUCHO 4	SANCOS	LUCANAS	SANTA LUCIA	181	66	14,574.12	138	35,968.32	-	204	50,542.44	
AYACUCHO	PRODUCTOS	AYACUCHO 5	CHUSCHI	CANGALLO	CHUSCHI	181	392	179,508.56	903	566,760.37	324	246,304.80	1,619	1,012,573.73
AYACUCHO	PRODUCTOS	AYACUCHO 5	CHUSCHI	CANGALLO	MARIA PARADO DE BELLIIDO	181	148	67,773.64	326	211,831.54	-	474	279,605.18	
AYACUCHO	PRODUCTOS	AYACUCHO 5	LOS MOROCHUCOS	CANGALLO	CANGALLO	181	374	171,265.82	714	461,365.38	-	1,088	632,631.20	
AYACUCHO	PRODUCTOS	AYACUCHO 5	LOS MOROCHUCOS	CANGALLO	LOS MOROCHUCOS	181	443	202,862.99	995	642,939.15	-	1,438	845,802.14	
AYACUCHO	PRODUCTOS	AYACUCHO 5	PARAS	CANGALLO	PARAS	181	297	140,255.90	729	486,091.81	156	115,465.24	1,172	742,633.95
AYACUCHO	PRODUCTOS	AYACUCHO 5	PARAS	CANGALLO	TOTOS	181	140	68,418.00	348	232,425.72	154	114,004.66	642	414,848.38
AYACUCHO	PRODUCTOS	AYACUCHO 5	VILCAS HUAMAN	VILCAS HUAMAN	ACCOMARCA	181	43	21,014.10	95	63,565.40	-	138	84,579.50	
AYACUCHO	PRODUCTOS	AYACUCHO 5	VILCAS HUAMAN	VILCAS HUAMAN	CARHUANCA	181	38	18,570.60	100	67,332.00	-	138	85,902.60	
AYACUCHO	PRODUCTOS	AYACUCHO 5	VILCAS HUAMAN	VILCAS HUAMAN	CONCEPCION	181	116	56,689.20	266	179,103.12	-	382	235,792.32	
AYACUCHO	PRODUCTOS	AYACUCHO 5	VILCAS HUAMAN	VILCAS HUAMAN	HUAMBALPA	181	93	45,449.10	193	129,550.76	-	266	175,399.86	
AYACUCHO	PRODUCTOS	AYACUCHO 5	VILCAS HUAMAN	VILCAS HUAMAN	INDEPENDENCIA	181	49	23,946.30	115	77,431.60	-	164	101,378.10	
AYACUCHO	PRODUCTOS	AYACUCHO 5	VILCAS HUAMAN	VILCAS HUAMAN	SAURAMA	181	50	24,435.00	130	87,531.60	117	90,849.33	297	202,815.93
AYACUCHO	PRODUCTOS	AYACUCHO 5	VILCAS HUAMAN	VILCAS HUAMAN	VILCAS HUAMAN	181	345	168,601.50	793	533,942.76	405	314,478.45	1,543	1,017,022.71
AYACUCHO	PRODUCTOS	AYACUCHO 5	VILCAS HUAMAN	VILCAS HUAMAN	VISCHONGO	181	243	118,754.10	505	340,026.60	125	97,061.25	873	555,841.95
AYACUCHO	PRODUCTOS	AYACUCHO 6	CANARIA	SUCRE	MORCOLLA	181	-	-	9	5,037.76	-	9	5,037.76	
AYACUCHO	PRODUCTOS	AYACUCHO 6	CANARIA	VICTOR FAJARDO	ALCANTENCA	181	63	39,660.72	128	79,697.92	-	211	119,358.64	
AYACUCHO	PRODUCTOS	AYACUCHO 6	CANARIA	VICTOR FAJARDO	APONGO	181	32	6,544.66	77	19,651.17	-	109	26,195.83	
AYACUCHO	PRODUCTOS	AYACUCHO 6	CANARIA	VICTOR FAJARDO	ASQUIPATA	181	8	3,822.72	23	14,320.72	-	31	18,143.44	
AYACUCHO	PRODUCTOS	AYACUCHO 6	CANARIA	VICTOR FAJARDO	CANARIA	181	157	75,020.88	315	196,131.60	-	472	271,152.48	
AYACUCHO	PRODUCTOS	AYACUCHO 6	CANARIA	VICTOR FAJARDO	CAYARA	181	26	12,423.84	103	64,131.92	-	129	76,555.76	
AYACUCHO	PRODUCTOS	AYACUCHO 6	CANARIA	VICTOR FAJARDO	COLCA	181	46	21,980.64	92	57,282.88	-	138	79,263.52	
AYACUCHO	PRODUCTOS	AYACUCHO 6	CANARIA	VICTOR FAJARDO	HUAMANQUIQUIA	181	82	39,182.88	146	92,150.72	-	230	131,333.60	
AYACUCHO	PRODUCTOS	AYACUCHO 6	CANARIA	VICTOR FAJARDO	HUANCAPI	181	102	48,739.68	196	122,037.44	-	298	170,777.12	
AYACUCHO	PRODUCTOS	AYACUCHO 6	CANARIA	VICTOR FAJARDO	HUANCARAYLLA	181	68	32,493.12	167	103,980.88	-	235	136,474.00	
AYACUCHO	PRODUCTOS	AYACUCHO 6	CANARIA	VICTOR FAJARDO	HUAYA	181	110	52,562.40	275	171,256.00	170	134,772.60	555	359,591.00
AYACUCHO	PRODUCTOS	AYACUCHO 6	CANARIA	VICTOR FAJARDO	SARHUA	181	144	68,808.96	374	232,867.36	162	128,430.36	680	430,106.68
AYACUCHO	PRODUCTOS	AYACUCHO 6	CANARIA	VICTOR FAJARDO	VILCANICHOS	181	133	63,552.72	376	234,112.64	-	509	297,665.36	
AYACUCHO	PRODUCTOS	AYACUCHO 6	QUEROBAMBA	SUCRE	BELEN	181	11	6,610.12	25	18,643.00	-	36	25,253.12	
AYACUCHO	PRODUCTOS	AYACUCHO 6	QUEROBAMBA	SUCRE	CHALCOS	181	35	52,200.40	70	52,200.40	-	105	73,236.60	
AYACUCHO	PRODUCTOS	AYACUCHO 6	QUEROBAMBA	SUCRE	CHILCAYOC	181	37	22,234.04	49	36,540.28	-	86	58,774.32	
AYACUCHO	PRODUCTOS	AYACUCHO 6	QUEROBAMBA	SUCRE	HUACANA	181	16	9,614.72	45	33,357.40	-	61	43,172.12	
AYACUCHO	PRODUCTOS	AYACUCHO 6	QUEROBAMBA	SUCRE	MORCOLLA	181	55	33,050.60	132	98,435.04	-	187	131,485.64	
AYACUCHO	PRODUCTOS	AYACUCHO 6	QUEROBAMBA	SUCRE	QUEROBAMBA	181	152	91,339.84	356	265,376.32	191	180,806.33	699	537,622.49
AYACUCHO	PRODUCTOS	AYACUCHO 6	QUEROBAMBA	SUCRE	SAN SALVADOR DE OUIJE	181	58	34,853.36	130	96,543.60	-	188	131,796.96	



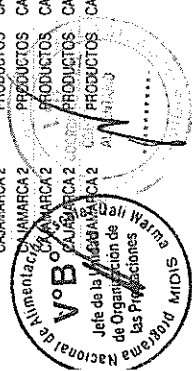
ANEXO 02
VALORES REFERENCIALES PARA EL PROCESO DE COMPRAS 2019

UNIDAD TERRITORIAL	MODALIDAD	COMITE	ITEM	PROVINCIA	DISTRITO	RACION DIAS	INCIAL		PRIMARIA		SECUNDARIA		TOTAL
							Nro de Lanzas	Valor Referencial S.	Nro de Lanzas	Valor Referencial S.	Nro de Lanzas	Valor Referencial S.	
AYACUCHO	PRODUCTOS	AYACUCHO 6	SAN PEDRO DE LARCAY	SUCRE	PAICO	181	33	19,949.82	55	39,521.35	-	88	59,471.17
AYACUCHO	PRODUCTOS	AYACUCHO 6	SAN PEDRO DE LARCAY	SUCRE	SAN PEDRO DE LARCAY	181	59	35,667.85	138	99,182.86	-	197	134,850.62
AYACUCHO	PRODUCTOS	AYACUCHO 6	SAN PEDRO DE LARCAY	SUCRE	SANTIAGO DE PAUCARAY	181	29	17,531.65	78	56,048.46	-	107	73,580.12
AYACUCHO	PRODUCTOS	AYACUCHO 6	SAN PEDRO DE LARCAY	SUCRE	SORAS	181	55	33,249.70	124	89,102.63	121	300	230,543.32
AYACUCHO	PRODUCTOS	AYACUCHO 6	SANCOS 1	HUANCA SANCOS	CHARAPO	181	81	40,317.75	226	128,444.84	-	307	168,762.59
AYACUCHO	PRODUCTOS	AYACUCHO 6	SANCOS 1	HUANCA SANCOS	SANCOS	181	53	26,390.75	132	75,020.83	-	185	101,401.63
AYACUCHO	PRODUCTOS	AYACUCHO 6	SANCOS 1	HUANCA SANCOS	SANCOS	181	157	36,373.76	375	106,600.00	-	532	144,973.76
CAJAMARCA	PRODUCTOS	CAJAMARCA 1	CACHACHI	CAJAMARCA	SANTIAGO DE LUCANAMARCA	181	124	61,721.00	287	163,113.53	-	411	224,834.53
CAJAMARCA	PRODUCTOS	CAJAMARCA 1	CAJABAMBA	CAJABAMBA	CACHACHI	181	1,960	932,685.20	4,430	2,958,782.70	729	7,110	4,550,271.50
CAJAMARCA	PRODUCTOS	CAJAMARCA 1	CONDEBAMBA	CAJABAMBA	CAJABAMBA	181	1,783	868,124.87	3,381	2,196,939.99	2,670	7,834	5,090,966.16
CAJAMARCA	PRODUCTOS	CAJAMARCA 1	GREGORIO PITA	CAJABAMBA	CONDEBAMBA	181	892	450,451.09	1,921	1,265,631.64	472	3,285	2,073,188.48
CAJAMARCA	PRODUCTOS	CAJAMARCA 1	GREGORIO PITA	SAN MARCOS	GREGORIO PITA	181	252	131,362.56	750	529,425.00	82	1,094	722,233.44
CAJAMARCA	PRODUCTOS	CAJAMARCA 1	JOSE SABOGAL	SAN MARCOS	JOSE MANUEL QUIROZ	181	243	126,671.04	483	340,949.70	-	726	467,620.74
CAJAMARCA	PRODUCTOS	CAJAMARCA 1	PEDRO GALVEZ	SAN MARCOS	JOSE SABOGAL	181	1,115	569,118.30	2,458	1,721,755.26	180	3,753	2,421,103.16
CAJAMARCA	PRODUCTOS	CAJAMARCA 1	PEDRO GALVEZ	SAN MARCOS	CHANCAY	181	201	105,141.09	467	327,119.49	136	804	534,170.82
CAJAMARCA	PRODUCTOS	CAJAMARCA 1	PEDRO GALVEZ	SAN MARCOS	EDUARDO VILLANUEVA	181	170	88,926.30	384	268,980.48	-	554	357,906.78
CAJAMARCA	PRODUCTOS	CAJAMARCA 1	PEDRO GALVEZ	SAN MARCOS	ICHOCAN	181	104	54,401.36	245	171,615.15	-	349	236,016.51
CAJAMARCA	PRODUCTOS	CAJAMARCA 1	PEDRO GALVEZ	SAN MARCOS	PEDRO GALVEZ	181	1,106	224,208.32	2,410	580,159.30	-	3,516	804,367.62
CAJAMARCA	PRODUCTOS	CAJAMARCA 1	SITACOCHA	CAJABAMBA	SITACOCHA	181	625	320,143.75	1,428	956,331.60	306	2,359	1,510,768.13
CAJAMARCA	PRODUCTOS	CAJAMARCA 10	BAMBAMARCA 1	HUALGAYOC	BAMBAMARCA	181	2,662	1,276,828.30	4,514	2,916,811.39	-	7,176	4,193,639.68
CAJAMARCA	PRODUCTOS	CAJAMARCA 10	BAMBAMARCA 2	HUALGAYOC	BAMBAMARCA	181	1,043	504,059.61	3,720	2,228,687.20	-	4,763	2,833,747.81
CAJAMARCA	PRODUCTOS	CAJAMARCA 10	BAMBAMARCA 2	HUALGAYOC	CHUGUR	181	176	85,055.52	361	226,079.86	-	537	311,135.38
CAJAMARCA	PRODUCTOS	CAJAMARCA 10	HUALGAYOC	HUALGAYOC	HUALGAYOC	181	763	385,709.19	1,735	1,195,473.35	889	3,377	2,282,745.78
CAJAMARCA	PRODUCTOS	CAJAMARCA 2	CAJAMARCA	CAJAMARCA	CAJAMARCA	181	2,837	559,711.73	4,734	1,105,341.66	-	7,571	1,665,053.39
CAJAMARCA	PRODUCTOS	CAJAMARCA 2	CAJAMARCA 2	CAJAMARCA	CAJAMARCA	181	1,591	308,128.97	3,172	740,630.28	-	4,763	1,048,759.25
CAJAMARCA	PRODUCTOS	CAJAMARCA 2	CAJAMARCA 3	CAJAMARCA	CAJAMARCA	181	2,428	483,414.80	4,578	1,069,917.22	-	7,006	1,552,332.02
CAJAMARCA	PRODUCTOS	CAJAMARCA 2	COSPAN	CAJAMARCA	ASUNCION	181	499	237,695.94	1,191	827,792.64	261	1,911	1,253,810.78
CAJAMARCA	PRODUCTOS	CAJAMARCA 2	COSPAN	CAJAMARCA	COSPAN	181	489	258,312.34	1,419	986,261.76	278	2,196	1,455,909.70
CAJAMARCA	PRODUCTOS	CAJAMARCA 2	COSPAN	CAJAMARCA	SAN JUAN	181	279	144,427.14	490	340,569.50	207	976	645,359.14
CAJAMARCA	PRODUCTOS	CAJAMARCA 2	ENCANADA	CAJAMARCA	ENCANADA	181	1,234	634,325.36	2,967	2,029,562.06	676	4,877	3,184,088.90
CAJAMARCA	PRODUCTOS	CAJAMARCA 2	JESUS 2	CAJAMARCA	JESUS	181	1,000	504,990.00	2,194	1,452,315.04	234	3,369	2,154,674.68
CAJAMARCA	PRODUCTOS	CAJAMARCA 2	LOS BAÑOS DEL INCA	CAJAMARCA	LUACANORA	181	318	160,598.82	626	418,099.14	-	944	578,687.96
CAJAMARCA	PRODUCTOS	CAJAMARCA 2	LOS BAÑOS DEL INCA	CAJAMARCA	LOS BAÑOS DEL INCA	181	2,737	535,028.76	4,023	939,330.27	-	6,760	1,474,359.03
CAJAMARCA	PRODUCTOS	CAJAMARCA 2	MAGDALENA 1	CAJAMARCA	CHETILLA	181	262	123,297.20	646	431,456.84	179	1,087	698,857.97
CAJAMARCA	PRODUCTOS	CAJAMARCA 2	MAGDALENA 1	CAJAMARCA	MAGDALENA	181	482	226,828.20	855	571,045.95	210	1,547	956,376.85
CAJAMARCA	PRODUCTOS	CAJAMARCA 2	NAMORA 2	CAJAMARCA	MATARA	181	196	101,481.36	456	312,811.44	344	996	676,404.24
CAJAMARCA	PRODUCTOS	CAJAMARCA 2	NAMORA 2	CAJAMARCA	NAMORA	181	793	410,504.38	1,641	1,125,709.59	403	2,837	1,843,304.00
CAJAMARCA	PRODUCTOS	CAJAMARCA 3	CELENDIN 1	CELENDIN	CELENDIN	181	1,291	651,942.09	2,584	1,694,891.24	-	3,875	2,346,833.33
CAJAMARCA	PRODUCTOS	CAJAMARCA 3	CELENDIN 1	CELENDIN	LA LIBERTAD DE PALLAN	181	423	213,610.77	940	631,219.40	308	1,671	1,075,626.69
CAJAMARCA	PRODUCTOS	CAJAMARCA 3	CORTEGANA	CELENDIN	CHUMBUCH	181	223	117,869.96	518	370,344.10	-	741	488,204.06
CAJAMARCA	PRODUCTOS	CAJAMARCA 3	CORTEGANA	CELENDIN	CORTEGANA	181	607	320,811.64	1,327	948,738.65	181	2,115	1,424,559.82
CAJAMARCA	PRODUCTOS	CAJAMARCA 3	CORTEGANA	CELENDIN	MIGUEL IGLESIAS	181	275	145,349.00	655	468,292.25	-	930	613,639.25
CAJAMARCA	PRODUCTOS	CAJAMARCA 3	HUASMIN	CELENDIN	HUASMIN	181	720	371,412.00	1,602	1,125,092.56	-	2,322	1,496,464.56
CAJAMARCA	PRODUCTOS	CAJAMARCA 3	HUASMIN	CELENDIN	SOROCHUCO	181	507	261,535.95	1,011	710,005.08	316	1,834	1,220,915.93
CAJAMARCA	PRODUCTOS	CAJAMARCA 3	OYAMARCA	CELENDIN	JORGE CHAVEZ	181	25	13,077.25	51	35,908.59	-	76	48,985.84
CAJAMARCA	PRODUCTOS	CAJAMARCA 3	OYAMARCA	CELENDIN	JOSE GALVEZ	181	112	23,312.80	278	68,432.48	-	390	91,745.28
CAJAMARCA	PRODUCTOS	CAJAMARCA 3	OYAMARCA	CELENDIN	OYAMARCA	181	490	255,390.50	844	594,251.96	120	1,414	920,866.46
CAJAMARCA	PRODUCTOS	CAJAMARCA 3	OYAMARCA	CELENDIN	SUCRE	181	302	157,973.18	720	506,944.60	-	1,022	664,917.98
CAJAMARCA	PRODUCTOS	CAJAMARCA 3	OYAMARCA	CELENDIN	UTCO	181	54	28,246.86	122	85,898.99	-	176	114,145.84
CAJAMARCA	PRODUCTOS	CAJAMARCA 8	CONTUMAZA 2	CONTUMAZA	CHILETE	181	147	77,858.51	331	230,657.35	-	478	308,515.86



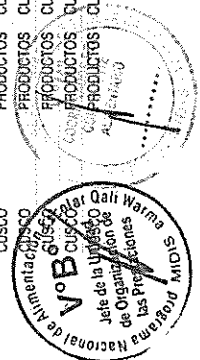
ANEXO 02
VALORES REFERENCIALES PARA EL PROCESO DE COMPRAS 2019

UNIDAD TERRITORIAL	MODALIDAD	COMITE	ITEM	PROVINCIA	DISTRITO	RACION	DAS	INICIAL		PRIMARIA		SECUNDARIA		TOTAL	
								Nro de Usuarios	Valor Referencial S.	Nro de Usuarios	Valor Referencial S.	Nro de Usuarios	Valor Referencial S.		
CAJAMARCA 1	PRODUCTOS	CAJAMARCA 8	CONTUMAZA 2	CONTUMAZA	CONTUMAZA	II	181	417	221,147.61	1,014	706,005.90	-	1,431	927,153.51	
CAJAMARCA 1	PRODUCTOS	CAJAMARCA 8	CONTUMAZA 2	CONTUMAZA	SANTA CRUZ DE TOLED	II	181	50	28,107.49	131	91,287.35	-	184	119,394.84	
CAJAMARCA 1	PRODUCTOS	CAJAMARCA 8	EL PRADO	SAN MIGUEL	EL PRADO	II	181	184	99,912.00	393	283,820.67	-	577	383,732.67	
CAJAMARCA 1	PRODUCTOS	CAJAMARCA 8	EL PRADO	SAN MIGUEL	SAN GREGORIO	II	181	87	47,241.00	261	189,491.69	-	348	235,732.69	
CAJAMARCA 1	PRODUCTOS	CAJAMARCA 8	EL PRADO	SAN MIGUEL	UNION AGUA BLANCA	II	181	124	72,782.00	343	247,711.17	126	98,065.80	693	418,538.97
CAJAMARCA 1	PRODUCTOS	CAJAMARCA 8	LLAPA	SAN MIGUEL	CATILLUC	II	181	220	116,274.40	433	306,438.43	-	653	422,712.83	
CAJAMARCA 1	PRODUCTOS	CAJAMARCA 8	LLAPA	SAN MIGUEL	LLAPA	II	181	214	113,103.28	612	382,347.92	-	726	495,451.20	
CAJAMARCA 1	PRODUCTOS	CAJAMARCA 8	LLAPA	SAN MIGUEL	TONGCO	II	181	157	82,977.64	336	237,790.56	171	131,232.24	684	452,000.44
CAJAMARCA 1	PRODUCTOS	CAJAMARCA 8	LLAPA	SAN MIGUEL	BOLIVAR	II	181	57	31,776.36	120	86,880.00	-	177	118,656.36	
CAJAMARCA 1	PRODUCTOS	CAJAMARCA 8	NIEPOS 1	SAN MIGUEL	LA FLORIDA	II	181	91	50,730.68	231	167,244.00	-	322	217,974.68	
CAJAMARCA 1	PRODUCTOS	CAJAMARCA 8	NIEPOS 1	SAN MIGUEL	NAVCHOC	II	181	62	34,563.76	130	94,120.00	-	192	128,683.76	
CAJAMARCA 1	PRODUCTOS	CAJAMARCA 8	NIEPOS 1	SAN MIGUEL	NIEPOS	II	181	168	93,655.64	468	338,832.00	158	124,401.30	794	556,889.94
CAJAMARCA 1	PRODUCTOS	CAJAMARCA 8	NIEPOS 1	SAN MIGUEL	SAN BERNARDINO	II	181	227	120,795.78	527	377,732.52	-	754	498,528.30	
CAJAMARCA 1	PRODUCTOS	CAJAMARCA 8	SAN BERNARDINO	SAN PABLO	SAN LUIS	II	181	76	40,442.64	156	111,814.56	-	232	152,257.20	
CAJAMARCA 1	PRODUCTOS	CAJAMARCA 8	SAN BERNARDINO	SAN PABLO	TUMBADEN	II	181	202	107,492.28	520	372,715.20	-	722	480,207.48	
CAJAMARCA 1	PRODUCTOS	CAJAMARCA 8	SAN MIGUEL	SAN MIGUEL	CAJUS	II	181	229	119,373.12	449	312,072.36	-	678	431,445.48	
CAJAMARCA 1	PRODUCTOS	CAJAMARCA 8	SAN MIGUEL	SAN MIGUEL	SAN MIGUEL	II	181	650	338,832.00	1,326	920,928.00	-	1,975	1,259,760.00	
CAJAMARCA 1	PRODUCTOS	CAJAMARCA 8	SAN PABLO 2	SAN PABLO	SAN PABLO	II	181	654	338,549.64	1,631	1,118,849.69	845	663,781.30	3,130	2,121,180.63
CAJAMARCA 1	PRODUCTOS	CAJAMARCA 8	YONAN 1	CONTUMAZA	CUPISNIQUE	II	181	67	35,532.11	162	115,528.68	-	229	151,060.79	
CAJAMARCA 1	PRODUCTOS	CAJAMARCA 8	YONAN 1	CONTUMAZA	GUZMANGO	II	181	163	86,443.79	414	235,233.96	-	577	381,683.75	
CAJAMARCA 1	PRODUCTOS	CAJAMARCA 8	YONAN 1	CONTUMAZA	SAN BENITO	II	181	190	100,762.70	469	334,462.66	-	659	435,225.36	
CAJAMARCA 1	PRODUCTOS	CAJAMARCA 8	YONAN 1	CONTUMAZA	TANTARICA	II	181	107	56,745.31	317	228,065.38	-	424	282,810.69	
CAJAMARCA 1	PRODUCTOS	CAJAMARCA 8	YONAN 1	CONTUMAZA	YONAN	II	181	376	76,903.28	762	183,390.08	-	1,128	259,293.36	
CAJAMARCA 2	PRODUCTOS	CAJAMARCA 4	CHALAMARCA	CHOTA	CHADIN	II	181	249	96,701.11	497	297,757.67	-	746	395,458.78	
CAJAMARCA 2	PRODUCTOS	CAJAMARCA 4	CHALAMARCA	CHOTA	CHOROPAMPA	II	181	540	214,050.60	1,310	784,834.10	550	421,066.50	2,400	1,419,951.20
CAJAMARCA 2	PRODUCTOS	CAJAMARCA 4	CHALAMARCA	CHOTA	CHOROPAMPA	II	181	172	69,179.68	381	228,260.91	270	206,720.10	823	503,160.09
CAJAMARCA 2	PRODUCTOS	CAJAMARCA 4	CHALAMARCA	CHOTA	PACCHA	II	181	276	109,403.64	713	427,165.43	310	237,345.30	1,299	773,143.37
CAJAMARCA 2	PRODUCTOS	CAJAMARCA 4	CHOTA	CHOTA	CHIMBAN	II	181	157	67,632.46	373	227,518.81	-	530	295,151.27	
CAJAMARCA 2	PRODUCTOS	CAJAMARCA 4	CHOTA	CHOTA	CHOTA	II	181	2,462	440,237.16	5,095	1,106,634.00	-	7,577	1,546,891.16	
CAJAMARCA 2	PRODUCTOS	CAJAMARCA 4	CHOTA	CHOTA	PION	II	181	92	39,631.76	163	99,425.11	-	255	139,056.87	
CAJAMARCA 2	PRODUCTOS	CAJAMARCA 4	LAJAS	CHOTA	LAJAS	II	181	592	252,878.72	1,320	793,214.40	480	370,977.60	1,330	827,451.12
CAJAMARCA 2	PRODUCTOS	CAJAMARCA 4	LAJAS	CHOTA	LAJAS	II	181	173	79,698.68	421	252,987.32	129	99,700.23	2,041	1,145,780.35
CAJAMARCA 2	PRODUCTOS	CAJAMARCA 4	LAJAS	CHOTA	MIRACOSTA	II	181	57	24,348.12	74	44,468.08	-	131	68,816.20	
CAJAMARCA 2	PRODUCTOS	CAJAMARCA 4	LAJAS	CHOTA	TACABAMBA	II	181	29	12,387.84	84	50,477.28	-	113	62,864.92	
CAJAMARCA 2	PRODUCTOS	CAJAMARCA 4	QUEROCOTO	CHOTA	HUAMBOS	II	181	480	201,581.60	1,077	653,038.95	491	353,706.58	2,048	1,208,327.13
CAJAMARCA 2	PRODUCTOS	CAJAMARCA 4	QUEROCOTO	CHOTA	LLANA	II	181	380	159,569.60	874	529,949.90	167	120,303.46	1,421	809,822.96
CAJAMARCA 2	PRODUCTOS	CAJAMARCA 4	QUEROCOTO	CHOTA	QUEROCOTO	II	181	526	220,877.92	1,072	650,007.20	120	86,445.60	1,718	957,330.72
CAJAMARCA 2	PRODUCTOS	CAJAMARCA 4	TACABAMBA	CHOTA	ANGUJA	II	181	175	71,595.50	444	265,004.84	917	236,393.24	936	573,993.58
CAJAMARCA 2	PRODUCTOS	CAJAMARCA 4	TACABAMBA	CHOTA	CHIGURIP	II	181	199	81,402.84	417	246,828.87	255	190,904.32	872	522,136.13
CAJAMARCA 2	PRODUCTOS	CAJAMARCA 4	TACABAMBA	CHOTA	CONCHAN	II	181	334	136,626.04	788	475,098.68	139	103,655.08	1,261	712,879.80
CAJAMARCA 2	PRODUCTOS	CAJAMARCA 4	TACABAMBA	CHOTA	TACABAMBA	II	181	765	312,930.90	1,622	971,756.42	316	235,647.52	2,703	1,520,334.84
CAJAMARCA 2	PRODUCTOS	CAJAMARCA 5	CUTERVO 1	CUTERVO	CUTERVO	II	181	1,570	630,857.40	3,074	1,763,768.98	1,433	970,065.02	6,077	3,354,681.40
CAJAMARCA 2	PRODUCTOS	CAJAMARCA 5	CUTERVO 1	CUTERVO	QUEROCOTILLO	II	181	945	375,719.90	2,100	1,204,917.00	390	294,006.60	3,435	1,848,543.50
CAJAMARCA 2	PRODUCTOS	CAJAMARCA 5	CUTERVO 2	CUTERVO	CALLAYUC	II	181	558	227,245.50	1,304	750,556.32	328	228,566.80	2,190	1,206,368.62
CAJAMARCA 2	PRODUCTOS	CAJAMARCA 5	CUTERVO 2	CUTERVO	CUTERVO	II	181	1,299	529,017.75	3,286	1,891,355.88	481	335,184.85	5,066	2,785,558.48
CAJAMARCA 2	PRODUCTOS	CAJAMARCA 5	CUTERVO 2	CUTERVO	SANTA CRUZ	II	181	135	54,978.75	366	222,173.88	-	521	277,152.63	
CAJAMARCA 2	PRODUCTOS	CAJAMARCA 5	CUTERVO 2	CUTERVO	SANTO DOMINGO DE LA CAPILLA	II	181	270	109,957.50	734	422,475.72	354	246,684.90	1,359	779,118.12
CAJAMARCA 2	PRODUCTOS	CAJAMARCA 5	SANTO TOMAS	CUTERVO	CHOROS	II	181	154	62,716.50	307	186,705.12	-	461	249,421.62	



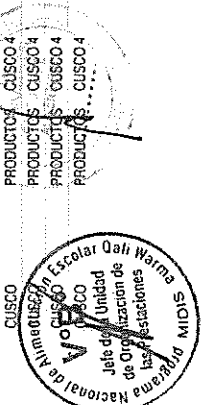
ANEXO 02
VALORES REFERENCIALES PARA EL PROCESO DE COMPRAS 2019

UNIDAD TERRITORIAL	MODALIDAD	COMITE	ITEM	PROVINCIA	DISTRITO	RACION	DIAS	INICIAL	PRIMARIA	SECUNDARIA	TOTAL			
								Valor Referencial S. No de Usos	Valor Referencial S. No de Usos	Valor Referencial S. No de Usos	Valor Referencial S. No de Usos			
CAJAMARCA 2	PRODUCTOS	CAJAMARCA 5	SANTO TOMAS	CUTERVO	PIMPIGOS	II	181	142,130.25	780	474,364.80	170	116,002.90	1,259	752,497.95
CAJAMARCA 2	PRODUCTOS	CAJAMARCA 5	SANTO TOMAS	CUTERVO	SANTO TOMAS	II	181	175,524.75	866	599,645.76	-	-	1,417	775,170.51
CAJAMARCA 2	PRODUCTOS	CAJAMARCA 5	SANTO TOMAS	CUTERVO	TORBIO CASANOVA	II	181	72,371.04	119	72,371.04	-	-	172	93,952.29
CAJAMARCA 2	PRODUCTOS	CAJAMARCA 5	SOCOTA	CUTERVO	CUJILLO	II	181	51,530.70	345	196,077.30	-	-	475	247,608.00
CAJAMARCA 2	PRODUCTOS	CAJAMARCA 5	SOCOTA	CUTERVO	LA RAMADA	II	181	91,169.70	510	289,853.40	339	228,193.94	1,078	609,217.04
CAJAMARCA 2	PRODUCTOS	CAJAMARCA 5	SOCOTA	CUTERVO	SAN ANDRES DE CUTERVO	II	181	76,981.61	560	318,270.40	309	207,940.04	1,067	605,092.05
CAJAMARCA 2	PRODUCTOS	CAJAMARCA 5	SOCOTA	CUTERVO	SAN JUAN DE CUTERVO	II	181	46,377.63	268	152,315.12	229	180,334.84	653	379,027.59
CAJAMARCA 2	PRODUCTOS	CAJAMARCA 5	SOCOTA	CUTERVO	SAN LUIS DE LUCMA	II	181	59,082.11	397	208,580.78	131	89,442.03	647	356,084.92
CAJAMARCA 2	PRODUCTOS	CAJAMARCA 5	SOCOTA	CUTERVO	SOCOTA	II	181	177,979.11	1,198	680,871.32	554	238,956.02	2,001	1,097,846.45
CAJAMARCA 2	PRODUCTOS	CAJAMARCA 6	BELLAVISTA	JAEN	BELLAVISTA	II	181	151,200.16	2,001	406,642.72	-	-	2,909	556,842.88
CAJAMARCA 2	PRODUCTOS	CAJAMARCA 6	BELLAVISTA	JAEN	SANTA ROSA	II	181	279,174.40	1,389	862,332.87	-	-	2,029	1,141,507.27
CAJAMARCA 2	PRODUCTOS	CAJAMARCA 6	CHONTALI	JAEN	CHONTALI	I	181	113,117.76	1,519	321,678.63	-	-	2,191	434,796.39
CAJAMARCA 2	PRODUCTOS	CAJAMARCA 6	CHONTALI	JAEN	COLASAY	II	181	243,973.82	1,535	933,525.60	265	184,665.25	2,331	1,362,164.37
CAJAMARCA 2	PRODUCTOS	CAJAMARCA 6	JAEN	JAEN	JAEN	II	181	343,255.84	2,276	473,748.40	-	-	4,360	817,006.04
CAJAMARCA 2	PRODUCTOS	CAJAMARCA 6	JAEN	JAEN	SALLIQUE	II	181	236,775.15	1,195	795,955.60	214	167,330.89	1,922	1,200,071.63
CAJAMARCA 2	PRODUCTOS	CAJAMARCA 6	JAEN	JAEN	SAN FELIPE	II	181	148,157.95	760	506,220.80	953	283,836.96	1,444	938,216.31
CAJAMARCA 2	PRODUCTOS	CAJAMARCA 6	POMAHUACA	JAEN	POMAHUACA	II	181	229,276.32	1,432	844,955.92	483	330,458.64	2,461	1,404,701.18
CAJAMARCA 2	PRODUCTOS	CAJAMARCA 6	POMAHUACA	JAEN	PUCARA	I	181	68,629.77	1,016	208,963.92	-	-	1,999	274,593.29
CAJAMARCA 2	PRODUCTOS	CAJAMARCA 6	SAN JOSE DEL ALTO	JAEN	HUABAL	II	181	224,256.24	1,164	747,928.20	176	127,742.56	1,852	1,059,937.00
CAJAMARCA 2	PRODUCTOS	CAJAMARCA 6	SAN JOSE DEL ALTO	JAEN	LAS PIRNAS	II	181	112,133.12	463	297,500.65	227	164,759.87	946	574,392.64
CAJAMARCA 2	PRODUCTOS	CAJAMARCA 7	SAN JOSE DEL ALTO	JAEN	SAN JOSE DEL ALTO	II	181	206,745.44	1,170	751,783.90	200	145,162.00	1,842	1,103,890.94
CAJAMARCA 2	PRODUCTOS	CAJAMARCA 7	CHIRINOS	SAN IGNACIO	CHIRINOS	II	181	399,358.40	2,221	1,250,223.11	1,117	776,959.68	4,323	2,425,941.19
CAJAMARCA 2	PRODUCTOS	CAJAMARCA 7	HUAPANGO	SAN IGNACIO	HUAPANGO	II	181	490,622.22	2,893	1,685,488.29	523	373,918.85	4,627	2,550,029.36
CAJAMARCA 2	PRODUCTOS	CAJAMARCA 7	LA COIPA	SAN IGNACIO	LA COIPA	II	181	592,532.46	3,065	1,803,827.90	196	132,325.48	4,650	2,528,665.84
CAJAMARCA 2	PRODUCTOS	CAJAMARCA 7	NAMBALLE	SAN IGNACIO	NAMBALLE	II	181	343,331.66	1,692	995,870.80	261	180,933.03	2,650	1,510,135.49
CAJAMARCA 2	PRODUCTOS	CAJAMARCA 7	SAN IGNACIO	SAN IGNACIO	SAN IGNACIO	II	181	1,023,509.90	5,255	3,062,719.10	-	-	7,728	4,092,229.00
CAJAMARCA 2	PRODUCTOS	CAJAMARCA 7	SAN JOSE DE LOURDES	SAN IGNACIO	SAN JOSE DE LOURDES	II	181	596,310.74	2,972	1,780,594.92	153	146,219.04	4,411	2,463,084.70
CAJAMARCA 2	PRODUCTOS	CAJAMARCA 7	TABACONAS	SAN IGNACIO	TABACONAS	II	181	604,667.60	2,973	1,802,678.55	605	424,879.40	5,030	2,832,025.55
CAJAMARCA 2	PRODUCTOS	CAJAMARCA 9	CATACHE	SANTA CRUZ	CATACHE	II	181	253,110.40	1,289	765,253.62	425	288,468.75	2,322	1,306,936.67
CAJAMARCA 2	PRODUCTOS	CAJAMARCA 9	CATACHE	SANTA CRUZ	PULAN	II	181	104,907.60	530	314,650.40	157	108,563.75	939	556,121.75
CAJAMARCA 2	PRODUCTOS	CAJAMARCA 9	CATACHE	SANTA CRUZ	SAUCEPAMPA	II	181	32,055.10	181	107,455.08	-	-	258	139,511.18
CAJAMARCA 2	PRODUCTOS	CAJAMARCA 9	CHANCAYBAÑOS	SANTA CRUZ	CHANCAYBAÑOS	II	181	86,923.44	446	269,624.84	167	113,653.52	820	470,201.80
CAJAMARCA 2	PRODUCTOS	CAJAMARCA 9	CHANCAYBAÑOS	SANTA CRUZ	LA ESPERANZA	II	181	36,952.96	212	128,162.48	-	-	300	165,116.44
CAJAMARCA 2	PRODUCTOS	CAJAMARCA 9	CHANCAYBAÑOS	SANTA CRUZ	SEXI	II	181	36,533.04	183	110,630.82	-	-	46	25,893.40
CAJAMARCA 2	PRODUCTOS	CAJAMARCA 9	CHANCAYBAÑOS	SANTA CRUZ	UTICAYACU	II	181	26,000.65	171	95,019.57	146	105,439.74	382	226,459.96
CAJAMARCA 2	PRODUCTOS	CAJAMARCA 9	SANTA CRUZ	SANTA CRUZ	ANDABAMBA	II	181	38,000.95	272	151,142.24	292	210,879.48	659	400,027.67
CAJAMARCA 2	PRODUCTOS	CAJAMARCA 9	SANTA CRUZ	SANTA CRUZ	NINABAMBA	II	181	200,405.01	1,042	579,008.14	-	-	1,543	779,419.15
CAJAMARCA 2	PRODUCTOS	CAJAMARCA 9	SANTA CRUZ	SANTA CRUZ	YALUYCAN	II	181	56,801.42	349	193,928.83	154	111,217.26	645	361,947.51
CAJAMARCA 2	RACIONES	CAJAMARCA 6	JAEN 1	JAEN	JAEN	I	181	283,111.15	2,440	1,002,522.80	-	-	3,203	1,285,933.95
CAJAMARCA 2	RACIONES	CAJAMARCA 6	JAEN 2	JAEN	JAEN	I	181	353,098.42	2,224	913,774.88	-	-	3,171	1,266,873.30
CAJAMARCA 2	RACIONES	CAJAMARCA 6	JAEN 3	JAEN	JAEN	I	181	299,822.88	2,160	895,298.40	-	-	2,972	1,195,121.28
CAJAMARCA 2	RACIONES	CAJAMARCA 6	JAEN 4	JAEN	JAEN	I	181	326,379.25	2,206	955,813.94	-	-	3,191	1,264,193.19
CAJAMARCA 2	PRODUCTOS	CUSCO 1	ECHARATE	LA CONVENCIÓN	ECHARATE	I	181	265,005.72	3,064	954,976.16	-	-	4,060	1,228,981.89
CAJAMARCA 2	PRODUCTOS	CUSCO 1	ECHARATE	LA CONVENCIÓN	ECHARATE	II	181	165,376.08	1,153	707,469.27	482	321,050.56	2,011	1,193,895.91
CAJAMARCA 2	PRODUCTOS	CUSCO 1	ECHARATE	LA CONVENCIÓN	MEGANTONI	I	181	27,138.14	173	54,484.62	-	-	275	81,623.76
CAJAMARCA 2	PRODUCTOS	CUSCO 1	ECHARATE	LA CONVENCIÓN	MEGANTONI	II	181	416,958.84	2,214	1,358,488.26	1,018	678,069.44	4,180	2,453,916.54
CAJAMARCA 2	PRODUCTOS	CUSCO 1	PICHARI	LA CONVENCIÓN	INKAWAS	I	181	63,742.77	529	136,921.07	-	-	802	200,663.84
CAJAMARCA 2	PRODUCTOS	CUSCO 1	PICHARI	LA CONVENCIÓN	KIMBIRI	I	181	144,783.80	1,148	297,156.84	-	-	1,768	441,900.64
CAJAMARCA 2	PRODUCTOS	CUSCO 1	PICHARI	LA CONVENCIÓN	KIMBIRI	II	181	180,361.07	865	519,533.20	185	133,940.00	1,447	827,834.27




ANEXO 02
VALORES REFERENCIALES PARA EL PROCESO DE COMPRAS 2019

UNIDAD TERRITORIAL	MODALIDAD	COMITE	ITEM	PROVINCIA	DISTRITO	RAC/CA/ DIAS	INCIAL		PRIMARIA		SECUNDARIA		TOTAL	
							No de Usuarios	Valor Referencial S/	No de Usuarios	Valor Referencial S/	No de Usuarios	Valor Referencial S/		
CUSCO	PRODUCTOS	CUSCO1	PICHARI	LA CONVENCIÓN	PICHARI	I	181	1,298	303,070.02	2,945	762,254.35	-	4,243	1,053,324.37
CUSCO	PRODUCTOS	CUSCO1	PICHARI	LA CONVENCIÓN	PICHARI	II	181	470	213,625.70	856	496,316.48	274	198,376.00	908,218.18
CUSCO	PRODUCTOS	CUSCO1	PICHARI	LA CONVENCIÓN	VILCABAMBA	I	181	391	91,294.59	1,337	346,055.71	-	1,728	437,350.30
CUSCO	PRODUCTOS	CUSCO1	PICHARI	LA CONVENCIÓN	VILLA KINTARINA	I	181	120	28,018.80	261	67,554.63	-	381	95,573.43
CUSCO	PRODUCTOS	CUSCO1	PICHARI	LA CONVENCIÓN	VILLA KINTARINA	II	181	80	36,344.80	165	109,833.60	47	34,028.00	160,203.60
CUSCO	PRODUCTOS	CUSCO1	PICHARI	LA CONVENCIÓN	VILLA VIRGEN	I	181	96	22,415.04	284	78,096.02	-	390	98,511.06
CUSCO	PRODUCTOS	CUSCO1	QUELLOUNO	LA CONVENCIÓN	OCOBAMBA	I	181	217	56,166.11	501	145,999.41	-	718	202,165.52
CUSCO	PRODUCTOS	CUSCO1	QUELLOUNO	LA CONVENCIÓN	QUELLOUNO	II	181	406	105,084.88	1,496	435,949.36	-	1,902	541,034.24
CUSCO	PRODUCTOS	CUSCO1	QUELLOUNO	LA CONVENCIÓN	QUELLOUNO	I	181	11	5,138.78	48	28,236.00	-	59	33,374.78
CUSCO	PRODUCTOS	CUSCO1	SANTA ANA	LA CONVENCIÓN	HUAYOPATA	I	181	184	47,957.76	345	98,789.75	-	529	146,747.51
CUSCO	PRODUCTOS	CUSCO1	SANTA ANA	LA CONVENCIÓN	MARANURA	I	181	163	42,484.32	501	140,555.55	-	664	183,039.87
CUSCO	PRODUCTOS	CUSCO1	SANTA ANA	LA CONVENCIÓN	SANTA ANA	I	181	1,291	336,486.24	3,364	943,770.20	-	4,655	1,280,256.44
CUSCO	PRODUCTOS	CUSCO1	SANTA ANA	LA CONVENCIÓN	SANTA TERESA	I	181	275	71,676.00	725	203,679.39	-	1,001	275,355.39
CUSCO	PRODUCTOS	CUSCO2	CHECCA	CANAS	CHECCA	I	181	294	61,196.10	740	182,158.40	-	1,034	243,354.50
CUSCO	PRODUCTOS	CUSCO2	CHECCA	CANAS	KURTURKANKI	I	181	244	50,786.60	541	133,172.58	-	785	183,959.16
CUSCO	PRODUCTOS	CUSCO2	CHECCA	CANAS	LANGUI	I	181	120	24,978.00	219	53,909.04	-	339	78,887.04
CUSCO	PRODUCTOS	CUSCO2	CHECCA	CANAS	LAYO	I	181	284	59,114.60	663	163,204.08	-	947	222,318.68
CUSCO	PRODUCTOS	CUSCO2	ESPINAR	ESPINAR	ALTO PICHIGUA	I	181	98	21,285.60	195	49,060.05	-	293	70,345.65
CUSCO	PRODUCTOS	CUSCO2	ESPINAR	ESPINAR	CONDOROMA	I	181	38	8,253.60	82	20,630.38	-	120	28,883.98
CUSCO	PRODUCTOS	CUSCO2	ESPINAR	ESPINAR	COPORAQUE	I	181	340	73,848.00	765	192,486.35	-	1,105	266,334.35
CUSCO	PRODUCTOS	CUSCO2	ESPINAR	ESPINAR	ESPINAR	I	181	2,129	462,418.80	4,695	1,181,216.05	-	6,824	1,643,633.85
CUSCO	PRODUCTOS	CUSCO2	ESPINAR	ESPINAR	OCORURO	I	181	40	8,658.00	91	22,894.69	-	131	31,552.69
CUSCO	PRODUCTOS	CUSCO2	ESPINAR	ESPINAR	PALLPATA	I	181	335	72,762.00	613	154,224.67	-	946	226,986.67
CUSCO	PRODUCTOS	CUSCO2	ESPINAR	ESPINAR	PICHIGUA	I	181	131	28,453.20	283	71,199.97	-	414	99,653.17
CUSCO	PRODUCTOS	CUSCO2	ESPINAR	ESPINAR	SUYCUTAMBO	I	181	106	23,023.20	187	47,047.33	-	293	70,070.53
CUSCO	PRODUCTOS	CUSCO2	YAMAOCA	CANAS	PAMPAMARCA	I	181	65	12,705.20	108	25,412.40	-	173	38,117.60
CUSCO	PRODUCTOS	CUSCO2	YAMAOCA	CANAS	QUEHUE	II	181	147	61,728.24	312	184,263.68	-	459	255,991.92
CUSCO	PRODUCTOS	CUSCO2	YAMAOCA	CANAS	TUPAC AMARU	II	181	104	43,671.68	221	137,603.44	226	170,987.08	352,262.20
CUSCO	PRODUCTOS	CUSCO2	YAMAOCA	CANAS	YAMAOCA	I	181	471	92,071.08	1,105	280,006.50	-	1,576	352,077.58
CUSCO	PRODUCTOS	CUSCO3	PITUMARCA	CANCHIS	CHECAQUE	I	181	196	38,314.08	400	94,120.00	-	596	132,434.08
CUSCO	PRODUCTOS	CUSCO3	PITUMARCA	CANCHIS	COMBAPATA	I	181	277	54,147.96	516	121,414.80	-	793	175,562.76
CUSCO	PRODUCTOS	CUSCO3	PITUMARCA	CANCHIS	PITUMARCA	II	181	418	168,717.34	675	372,633.75	-	1,093	541,351.09
CUSCO	PRODUCTOS	CUSCO3	PITUMARCA	CANCHIS	SAN PABLO	I	181	194	37,823.12	357	84,002.10	-	551	121,825.22
CUSCO	PRODUCTOS	CUSCO3	PITUMARCA	CANCHIS	SAN PEDRO	I	181	98	19,157.04	147	34,589.10	-	245	53,746.14
CUSCO	PRODUCTOS	CUSCO3	PITUMARCA	CANCHIS	TINTA	I	181	283	51,411.24	446	104,943.80	-	709	156,355.04
CUSCO	PRODUCTOS	CUSCO3	POMACANCHI	ACOMAYO	ACOMAYO	II	181	288	130,320.00	656	494,245.84	-	1,144	624,565.84
CUSCO	PRODUCTOS	CUSCO3	POMACANCHI	ACOMAYO	ACOPIA	I	181	58	12,492.62	161	40,797.40	-	219	53,290.02
CUSCO	PRODUCTOS	CUSCO3	POMACANCHI	ACOMAYO	ACOS	II	181	113	51,132.50	240	136,573.60	-	353	187,706.10
CUSCO	PRODUCTOS	CUSCO3	POMACANCHI	ACOMAYO	MCSOC LLACTA	I	181	38	8,184.82	73	18,498.20	-	111	26,683.02
CUSCO	PRODUCTOS	CUSCO3	POMACANCHI	ACOMAYO	POMACANCHI	II	181	338	152,945.00	846	488,471.94	-	1,184	641,416.94
CUSCO	PRODUCTOS	CUSCO3	POMACANCHI	ACOMAYO	FONDCCAN	II	181	105	47,512.50	262	151,276.18	-	367	198,788.68
CUSCO	PRODUCTOS	CUSCO3	POMACANCHI	ACOMAYO	SANGARARA	II	181	164	74,210.00	408	235,575.12	-	572	309,785.12
CUSCO	PRODUCTOS	CUSCO3	SICUANI	CANCHIS	MARANGANI	I	181	356	75,390.12	876	212,465.04	-	1,232	287,855.16
CUSCO	PRODUCTOS	CUSCO3	SICUANI	CANCHIS	SICUANI	I	181	1,118	296,758.86	2,948	715,007.92	-	4,066	951,766.78
CUSCO	PRODUCTOS	CUSCO3	SICUANI	CANCHIS	SICUANI I	I	181	1,872	413,375.04	4,072	960,252.56	-	5,944	1,373,627.60
CUSCO	PRODUCTOS	CUSCO4	COLOPATA	PAUCARTAMBO	CANAY	II	181	181	83,212.94	478	289,835.30	-	659	373,048.24
CUSCO	PRODUCTOS	CUSCO4	COLOPATA	PAUCARTAMBO	COLOPATA	II	181	526	241,823.24	1,219	730,140.65	206	139,822.60	1,120,786.39
CUSCO	PRODUCTOS	CUSCO4	COLOPATA	PAUCARTAMBO	HUANCARANI	II	181	431	198,147.94	992	601,499.20	-	1,423	799,647.14
CUSCO	PRODUCTOS	CUSCO4	OCCONGATE	QUISPICANCHI	CAMANTI	I	181	128	29,665.04	275	74,665.50	-	403	104,330.54
CUSCO	PRODUCTOS	CUSCO4	OCCONGATE	QUISPICANCHI	CAMANTI	II	181	22	10,273.56	30	18,081.90	-	52	28,355.46




ANEXO 02
VALORES REFERENCIALES PARA EL PROCESO DE COMPRAS 2019

UNIDAD TERRITORIAL	MODALIDAD	COMITE	ITEM	PROVINCIA	DISTRITO	REGION	DIAS	NICAL		PRIMARIA		SECUNDARIA		TOTAL	
								No.de Usarias	Valor Referencial S.	No.de Usarias	Valor Referencial S.	No.de Usarias	Valor Referencial S.		No.de Usarias
CUSCO	PRODUCTOS	CUSCO 4	OCONGATE	QUISPICANCHI	CCARHUAYO	II	181	84,523.33	491	295,940.43	-	-	672	389,463.81	
CUSCO	PRODUCTOS	CUSCO 4	OCONGATE	QUISPICANCHI	CATCA	II	181	441,296.10	1,890	1,133,199.70	342	241,417.80	3,177	1,891,917.30	
CUSCO	PRODUCTOS	CUSCO 4	OCONGATE	QUISPICANCHI	MARCAPATA	II	181	127,018.56	749	451,444.77	495	349,420.50	1,516	927,883.83	
CUSCO	PRODUCTOS	CUSCO 4	OCONGATE	QUISPICANCHI	OCONGATE	I	181	276,695.92	2,334	798,581.00	-	-	4,128	1,073,356.92	
CUSCO	PRODUCTOS	CUSCO 4	PAUCARTAMBO	PAUCARTAMBO	CHALLABAMBA	II	181	243,300.20	1,234	822,091.14	-	-	1,811	1,065,391.34	
CUSCO	PRODUCTOS	CUSCO 4	PAUCARTAMBO	PAUCARTAMBO	KOSNPATA	II	181	74,575.62	716	186,618.24	-	-	1,043	281,193.86	
CUSCO	PRODUCTOS	CUSCO 4	PAUCARTAMBO	PAUCARTAMBO	KOSNPATA	II	181	7,529.50	39	24,777.09	-	-	55	32,306.69	
CUSCO	PRODUCTOS	CUSCO 4	PAUCARTAMBO	PAUCARTAMBO	PAUCARTAMBO	II	181	394,322.80	1,888	1,159,465.28	-	-	2,726	1,553,828.08	
CUSCO	PRODUCTOS	CUSCO 4	QUIQUJANA	QUISPICANCHI	CUSIPATA	II	181	38,803.28	622	171,124.64	-	-	834	239,927.92	
CUSCO	PRODUCTOS	CUSCO 4	QUIQUJANA	QUISPICANCHI	QUIQUJANA	I	181	356,280.40	1,366	561,671.10	192	159,859.20	2,538	1,477,810.70	
CUSCO	PRODUCTOS	CUSCO 4	URCOS	QUISPICANCHI	ANDAHUAYLLAS	I	181	90,128.95	826	204,833.22	-	-	1,259	294,952.17	
CUSCO	PRODUCTOS	CUSCO 4	URCOS	QUISPICANCHI	HUARO	I	181	55,159.75	418	103,651.46	-	-	663	159,811.21	
CUSCO	PRODUCTOS	CUSCO 4	URCOS	QUISPICANCHI	LUCRE	I	181	58,480.15	423	104,891.31	-	-	704	163,381.46	
CUSCO	PRODUCTOS	CUSCO 4	URCOS	QUISPICANCHI	OROPESA	I	181	402	83,676.30	770	190,936.90	-	-	1,172	274,613.20
CUSCO	PRODUCTOS	CUSCO 4	URCOS	QUISPICANCHI	URCOS	I	181	152,366.80	2,061	511,066.17	-	-	2,793	663,431.97	
CUSCO	PRODUCTOS	CUSCO 5	ANTA	ANTA	ANCASHASI	I	181	65,496.66	775	188,371.25	-	-	1,101	254,867.91	
CUSCO	PRODUCTOS	CUSCO 5	ANTA	ANTA	ANTA	I	181	193,275.42	1,855	453,269.26	-	-	2,817	646,544.67	
CUSCO	PRODUCTOS	CUSCO 5	ANTA	ANTA	CACHIMAYO	I	181	18,282.81	157	38,362.95	-	-	248	56,645.76	
CUSCO	PRODUCTOS	CUSCO 5	ANTA	ANTA	CHINCHAYPUJO	I	181	31,341.66	479	117,043.65	-	-	635	148,085.61	
CUSCO	PRODUCTOS	CUSCO 5	ANTA	ANTA	HUARACONDO	I	181	53,642.97	492	120,220.20	-	-	759	173,863.17	
CUSCO	PRODUCTOS	CUSCO 5	ANTA	ANTA	LIMATAMBO	I	181	63,487.56	764	186,683.40	-	-	1,080	250,170.96	
CUSCO	PRODUCTOS	CUSCO 5	ANTA	ANTA	MOLLEPATA	I	181	23,506.47	287	70,128.45	-	-	404	93,634.92	
CUSCO	PRODUCTOS	CUSCO 5	ANTA	ANTA	PUCYURA	I	181	42,793.83	315	76,970.23	-	-	528	119,764.08	
CUSCO	PRODUCTOS	CUSCO 5	ANTA	ANTA	ZURITE	I	181	31,341.66	266	64,997.10	-	-	422	96,339.06	
CUSCO	PRODUCTOS	CUSCO 5	CUSCO	CUSCO	COORCA	II	181	53,119.83	276	171,848.64	-	-	392	224,968.52	
CUSCO	PRODUCTOS	CUSCO 5	CUSCO	CUSCO	CUSCO	I	181	258,873.44	8,466	1,827,799.54	-	-	9,763	2,086,672.98	
CUSCO	PRODUCTOS	CUSCO 5	CUSCO	CUSCO	FOROY	I	181	82,304.32	433	92,263.87	-	-	839	175,568.19	
CUSCO	PRODUCTOS	CUSCO 5	SAN SEBASTIAN	CUSCO	CUSCO	I	181	295,191.90	1,649	361,147.49	-	-	2,875	616,339.39	
CUSCO	PRODUCTOS	CUSCO 5	SAN SEBASTIAN	CUSCO	SAN SEBASTIAN	I	181	598,014.95	3,818	659,081.18	-	-	6,791	1,456,096.13	
CUSCO	PRODUCTOS	CUSCO 5	SAN SEBASTIAN	CUSCO	SAYLLA	I	181	57,657.55	487	106,657.87	-	-	764	164,315.42	
CUSCO	PRODUCTOS	CUSCO 5	SANTIAGO	CUSCO	SANTIAGO	I	181	304,442.00	2,324	646,677.68	-	-	4,374	950,119.68	
CUSCO	PRODUCTOS	CUSCO 5	WANCHAQ	CUSCO	SANTIAGO	I	181	597,336.20	3,538	760,819.52	-	-	6,391	1,378,155.72	
CUSCO	PRODUCTOS	CUSCO 5	WANCHAQ	CUSCO	SAN JERONIMO	I	181	373,589.43	2,912	658,840.00	-	-	4,841	1,032,429.43	
CUSCO	PRODUCTOS	CUSCO 5	WANCHAQ	CALCA	WANCHAQ	I	181	293,410.05	5,511	1,246,863.75	-	-	7,026	1,540,273.80	
CUSCO	PRODUCTOS	CUSCO 6	CALCA	CALCA	LARES	I	181	270,138.89	2,803	725,500.49	-	-	3,669	995,639.37	
CUSCO	PRODUCTOS	CUSCO 6	CALCA	CALCA	LARES	I	181	85,288.24	800	207,064.00	-	-	1,169	292,322.24	
CUSCO	PRODUCTOS	CUSCO 6	CALCA	CALCA	YANATILE	I	181	107,267.84	846	218,970.18	-	-	1,309	326,238.02	
CUSCO	PRODUCTOS	CUSCO 6	PISAC	CALCA	COYA	I	181	38,992.83	344	64,679.04	-	-	511	123,671.87	
CUSCO	PRODUCTOS	CUSCO 6	PISAC	CALCA	LAMAY	I	181	70,047.00	724	178,219.84	-	-	1,024	248,266.84	
CUSCO	PRODUCTOS	CUSCO 6	PISAC	CALCA	PISAC	I	181	120,947.62	1,048	257,483.36	-	-	1,564	378,431.18	
CUSCO	PRODUCTOS	CUSCO 6	PISAC	CALCA	SAN SALVADOR	II	181	104,049.66	499	318,826.07	94	81,497.00	794	504,372.79	
CUSCO	PRODUCTOS	CUSCO 6	PISAC	CALCA	TARAY	I	181	43,195.65	258	63,509.28	-	-	443	106,704.93	
CUSCO	PRODUCTOS	CUSCO 6	URUBAMBA	URUBAMBA	CHINCHERO	I	181	140,604.42	1,044	256,991.04	-	-	1,686	397,595.46	
CUSCO	PRODUCTOS	CUSCO 6	URUBAMBA	URUBAMBA	HUAYLABAMBA	I	181	45,554.08	284	68,909.44	-	-	492	115,463.52	
CUSCO	PRODUCTOS	CUSCO 6	URUBAMBA	URUBAMBA	MACHUPICCHU	I	181	44,240.02	416	102,402.56	-	-	616	146,642.58	
CUSCO	PRODUCTOS	CUSCO 6	URUBAMBA	URUBAMBA	MARAS	I	181	67,455.08	677	166,660.32	-	-	985	234,105.40	
CUSCO	PRODUCTOS	CUSCO 6	URUBAMBA	URUBAMBA	OLANTAYTAMBO	I	181	133,815.11	1,180	291,945.76	-	-	1,797	425,760.87	
CUSCO	PRODUCTOS	CUSCO 6	URUBAMBA	URUBAMBA	URUBAMBA	I	181	236,530.80	2,511	618,107.76	-	-	3,591	854,638.56	
CUSCO	PRODUCTOS	CUSCO 6	URUBAMBA	URUBAMBA	YUCAY	I	181	50,810.32	383	94,279.28	-	-	615	145,089.60	
CUSCO	PRODUCTOS	CUSCO 7	COLOQUEMARCA	CHUMBIVILCAS	CAPACHARCA	II	181	108,534.84	575	376,751.90	220	160,076.40	1,023	645,362.74	




ANEXO 02
VALORES REFERENCIALES PARA EL PROCESO DE COMPRAS 2019

UNIDAD TERRITORIAL	MODALIDAD	COMITE	ITEM	PROVINCIA	DISTRITO	REGION	NICHA		PRIMARIA		SECUNDARIA		TOTAL	
							Valor Referencial S/	No de Usarios	Valor Referencial S/	No de Usarios	Valor Referencial S/	No de Usarios		
CUSCO	PRODUCTOS	CUSCO7	COLQUEMARCA	CHUMBIVILCAS	COLQUEMARCA	I	429	93,178.80	979	235,574.57	-	1,408	328,853.47	
CUSCO	PRODUCTOS	CUSCO7	COLOQUEMARCA	CHUMBIVILCAS	VELILLE	I	394	85,576.80	927	223,156.71	-	1,321	308,733.51	
CUSCO	PRODUCTOS	CUSCO7	LIVITACA	CHUMBIVILCAS	CHAMACA	II	369	177,843.36	922	602,444.02	-	1,290	780,287.38	
CUSCO	PRODUCTOS	CUSCO7	LIVITACA	CHUMBIVILCAS	LIVITACA	II	694	335,389.98	1,581	1,098,382.21	166	1,47,120.42	1,580,882.01	
CUSCO	PRODUCTOS	CUSCO7	OMACHA	PARURO	ACCHA	I	147	33,790.69	421	114,301.50	-	568	148,092.39	
CUSCO	PRODUCTOS	CUSCO7	OMACHA	PARURO	CCAPI	I	147	33,790.69	465	126,247.50	-	612	160,038.29	
CUSCO	PRODUCTOS	CUSCO7	OMACHA	PARURO	COLCHA	I	39	8,964.93	96	26,064.00	-	135	35,028.93	
CUSCO	PRODUCTOS	CUSCO7	OMACHA	PARURO	HUANQUOQUITE	II	231	108,230.49	632	411,811.20	275	200,095.50	720,137.19	
CUSCO	PRODUCTOS	CUSCO7	OMACHA	PARURO	OMACHA	II	324	74,477.88	859	233,218.50	-	1,183	307,696.38	
CUSCO	PRODUCTOS	CUSCO7	OMACHA	PARURO	PACCARITAMBO	II	61	28,596.19	156	101,649.50	-	217	130,245.79	
CUSCO	PRODUCTOS	CUSCO7	OMACHA	PARURO	PARURO	I	145	33,331.15	329	89,323.50	-	474	122,654.65	
CUSCO	PRODUCTOS	CUSCO7	OMACHA	PARURO	PILLPINTO	I	35	8,045.45	64	17,376.00	-	99	25,421.45	
CUSCO	PRODUCTOS	CUSCO7	OMACHA	PARURO	YAIRSQUE	I	103	23,676.61	274	74,381.00	-	377	98,057.61	
CUSCO	PRODUCTOS	CUSCO7	SANTO TOMAS	CHUMBIVILCAS	LLUSCO	II	216	103,213.44	573	366,106.89	-	789	469,320.33	
CUSCO	PRODUCTOS	CUSCO7	SANTO TOMAS	CHUMBIVILCAS	QUIÑOTA	II	246	117,548.64	648	414,026.64	-	894	531,575.28	
CUSCO	PRODUCTOS	CUSCO7	SANTO TOMAS	CHUMBIVILCAS	SANTO TOMAS	I	1,268	270,819.44	3,022	749,365.34	-	4,290	1,020,184.78	
HUANCAVELICA	PRODUCTOS	HUANCAVELICA 1	ACOBAMBA	ACOBAMBA	ACOBAMBA	I	573	132,752.64	1,227	346,455.72	-	1,800	479,208.36	
HUANCAVELICA	PRODUCTOS	HUANCAVELICA 1	ACOBAMBA	ACOBAMBA	CAJA	I	80	18,534.40	191	53,930.76	-	271	72,465.16	
HUANCAVELICA	PRODUCTOS	HUANCAVELICA 1	ACOBAMBA	ACOBAMBA	MARCAS	I	75	38,960.25	132	93,417.72	-	207	133,377.97	
HUANCAVELICA	PRODUCTOS	HUANCAVELICA 1	ACOBAMBA	ACOBAMBA	POMACOOCHA	I	138	31,971.84	262	73,978.82	-	400	105,950.16	
HUANCAVELICA	PRODUCTOS	HUANCAVELICA 1	ANCO	CHURCAMP	ANCO	II	370	190,194.80	822	567,689.50	364	236,021.83	1,546	1,073,905.53
HUANCAVELICA	PRODUCTOS	HUANCAVELICA 1	ANCO	CHURCAMP	CHURCAMP	I	312	71,154.72	669	187,687.95	-	981	258,842.67	
HUANCAVELICA	PRODUCTOS	HUANCAVELICA 1	ANCO	CHURCAMP	COSME	II	232	119,257.28	505	361,049.75	-	737	480,307.03	
HUANCAVELICA	PRODUCTOS	HUANCAVELICA 1	ANCO	CHURCAMP	EL CARMEN	I	153	78,648.12	320	228,784.00	297	248,357.34	770	555,789.46
HUANCAVELICA	PRODUCTOS	HUANCAVELICA 1	ANCO	CHURCAMP	LA MERCED	I	23	5,245.39	33	10,690.80	-	51	15,906.28	
HUANCAVELICA	PRODUCTOS	HUANCAVELICA 1	ANCO	CHURCAMP	LOCROJA	II	178	91,499.12	448	320,297.60	169	141,321.18	795	553,117.90
HUANCAVELICA	PRODUCTOS	HUANCAVELICA 1	ANCO	CHURCAMP	SAN MIGUEL DE MAYOCC	I	35	7,692.10	69	19,397.95	-	104	27,340.05	
HUANCAVELICA	PRODUCTOS	HUANCAVELICA 1	PAUCARA	ACOBAMBA	ANDABAMBA	II	248	123,237.52	476	328,254.36	-	724	453,491.88	
HUANCAVELICA	PRODUCTOS	HUANCAVELICA 1	PAUCARA	ACOBAMBA	ANTA	II	339	171,191.61	644	444,108.84	427	357,065.94	1,410	973,366.39
HUANCAVELICA	PRODUCTOS	HUANCAVELICA 1	PAUCARA	ACOBAMBA	PAUCARA	II	703	357,532.92	1,278	881,321.58	-	1,986	1,238,854.50	
HUANCAVELICA	PRODUCTOS	HUANCAVELICA 1	PAUCARA	ACOBAMBA	ROSARIO	II	242	122,207.58	474	326,875.14	-	716	449,082.72	
HUANCAVELICA	PRODUCTOS	HUANCAVELICA 1	PAUCARBAMBA	CHURCAMP	CHINCHIHUASI	II	361	70,919.42	364	258,924.12	104	66,778.64	605	416,622.18
HUANCAVELICA	PRODUCTOS	HUANCAVELICA 1	PAUCARBAMBA	CHURCAMP	PACHAMARCA	II	141	72,990.05	296	210,553.68	105	87,613.05	542	371,156.79
HUANCAVELICA	PRODUCTOS	HUANCAVELICA 1	PAUCARBAMBA	CHURCAMP	PAUCARBAMBA	I	316	163,580.56	666	473,745.78	-	982	637,326.34	
HUANCAVELICA	PRODUCTOS	HUANCAVELICA 1	PAUCARBAMBA	CHURCAMP	SAN PEDRO DE CORIS	I	184	42,962.16	389	110,257.56	-	572	153,220.12	
HUANCAVELICA	PRODUCTOS	HUANCAVELICA 1	ANCHONGA	ANGARAES	ANCHONGA	I	461	236,138.03	1,032	732,224.64	-	1,493	968,362.67	
HUANCAVELICA	PRODUCTOS	HUANCAVELICA 2	ANCHONGA	ANGARAES	COCHACACASA	I	249	58,040.39	371	103,412.54	-	620	162,452.93	
HUANCAVELICA	PRODUCTOS	HUANCAVELICA 2	CONGALLA	ANGARAES	CALLANMARCA	II	36	18,766.08	64	46,104.32	-	100	64,870.40	
HUANCAVELICA	PRODUCTOS	HUANCAVELICA 2	CONGALLA	ANGARAES	CHINCHO	II	41	21,372.48	103	74,189.14	-	144	95,571.62	
HUANCAVELICA	PRODUCTOS	HUANCAVELICA 2	CONGALLA	ANGARAES	CONGALLA	II	193	100,607.04	429	309,043.02	217	180,674.80	839	590,324.26
HUANCAVELICA	PRODUCTOS	HUANCAVELICA 2	CONGALLA	ANGARAES	HUANCA-HUANCA	II	86	44,830.08	226	170,009.68	139	115,731.40	461	330,571.16
HUANCAVELICA	PRODUCTOS	HUANCAVELICA 2	CONGALLA	ANGARAES	JULCANMARCA	I	57	13,515.27	102	29,800.72	-	159	42,315.99	
HUANCAVELICA	PRODUCTOS	HUANCAVELICA 2	CONGALLA	ANGARAES	SAN ANTONIO DE ANTAPARCO	I	46	10,907.06	88	24,847.68	-	134	35,754.74	
HUANCAVELICA	PRODUCTOS	HUANCAVELICA 2	CONGALLA	ANGARAES	SANTO TOMAS DE PATA	II	91	47,438.48	182	116,701.56	-	253	164,138.04	
HUANCAVELICA	PRODUCTOS	HUANCAVELICA 2	CONGALLA	ANGARAES	SECCLLA	I	171	88,138.88	342	246,369.96	-	513	335,508.84	
HUANCAVELICA	PRODUCTOS	HUANCAVELICA 2	CONGALLA	ANGARAES	HUAYLLAY GRANDE	I	44	23,015.96	103	72,334.84	-	147	95,350.80	
HUANCAVELICA	PRODUCTOS	HUANCAVELICA 2	LIRCAY	ANGARAES	LIRCAY	I	1,579	374,396.69	3,339	942,800.04	-	4,918	1,317,196.73	
HUANCAVELICA	PRODUCTOS	HUANCAVELICA 3	COLCABAMBA	TAYACAJA	ANDAYMARCA	I	253	134,173.49	411	302,027.46	-	664	436,200.95	
HUANCAVELICA	PRODUCTOS	HUANCAVELICA 3	COLCABAMBA	TAYACAJA	COLCABAMBA	II	689	365,397.37	1,489	1,094,206.64	-	2,178	1,459,603.91	
HUANCAVELICA	PRODUCTOS	HUANCAVELICA 3	COLCABAMBA	TAYACAJA	QUICHUAS	II	310	164,402.30	675	496,030.50	309	261,188.43	1,294	821,621.23



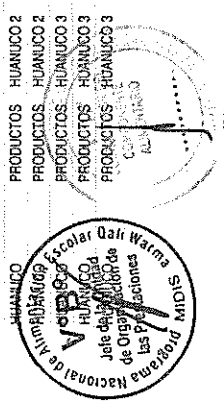
ANEXO 02
VALORES REFERENCIALES PARA EL PROCESO DE COMPRAS 2019

UNIDAD TERRITORIAL	MODALIDAD	COMITE	ITEM	PROVINCIA	DISTRITO	FACTOR	DIAS	INDICIA	PRIMARIA	SECUNDARIA	TOTAL	
						Valor Referencial S.	No de Usuarios	Valor Referencial S.	No de Usuarios	Valor Referencial S.	No de Usuarios	
HUANCAMELCA	PRODUCTOS	HUANCAMELCA 3	HUARBAMBA	TAYACAJA	HUARBAMBA	181	181	87,056.34	399	299,986.66	561	386,073.00
HUANCAMELCA	PRODUCTOS	HUANCAMELCA 3	HUARBAMBA	TAYACAJA	PICHOS	181	181	94,074.75	330	247,282.20	505	341,356.95
HUANCAMELCA	PRODUCTOS	HUANCAMELCA 3	HUARBAMBA	TAYACAJA	QUSHUAR	181	181	74,934.00	100	27,934.00	152	102,868.00
HUANCAMELCA	PRODUCTOS	HUANCAMELCA 3	HUARBAMBA	TAYACAJA	SALCABAMBA	181	181	162,668.88	573	423,371.82	850	663,513.42
HUANCAMELCA	PRODUCTOS	HUANCAMELCA 3	PAMPAS	TAYACAJA	HUAYCHA	181	181	108,295.92	377	262,712.45	553	371,008.37
HUANCAMELCA	PRODUCTOS	HUANCAMELCA 3	PAMPAS	TAYACAJA	DANIEL HERNANDEZ	181	181	107,445.22	710	203,045.60	1,153	310,491.02
HUANCAMELCA	PRODUCTOS	HUANCAMELCA 3	PAMPAS	TAYACAJA	PAMPAS	181	181	191,606.60	1,636	525,059.28	2,626	716,665.88
HUANCAMELCA	PRODUCTOS	HUANCAMELCA 3	PAMPAS	TAYACAJA	SANTIAGO DE TUQUIMA	181	181	20,615.90	245	70,065.10	330	90,681.00
HUANCAMELCA	PRODUCTOS	HUANCAMELCA 3	PAZOS	TAYACAJA	ACOSTAMBO	181	181	89,703.60	262	260,716.52	414	274,266.45
HUANCAMELCA	PRODUCTOS	HUANCAMELCA 3	PAZOS	TAYACAJA	ACRAQUIA	181	181	79,558.55	265	194,737.90	414	274,266.45
HUANCAMELCA	PRODUCTOS	HUANCAMELCA 3	PAZOS	TAYACAJA	NAHUMPUJUI	181	181	15,736.14	162	46,328.76	225	62,064.90
HUANCAMELCA	PRODUCTOS	HUANCAMELCA 3	PAZOS	TAYACAJA	HUACHOCOLPA	181	181	151,107.85	568	417,400.48	851	568,508.33
HUANCAMELCA	PRODUCTOS	HUANCAMELCA 3	SURCUBAMBA	TAYACAJA	ROBLE	181	181	87,379.56	398	298,237.32	560	385,616.88
HUANCAMELCA	PRODUCTOS	HUANCAMELCA 3	SURCUBAMBA	TAYACAJA	SALCAHUASI	181	181	51,241.10	167	125,139.78	262	176,030.88
HUANCAMELCA	PRODUCTOS	HUANCAMELCA 3	SURCUBAMBA	TAYACAJA	SAN MARCOS DE ROCHAC	181	181	87,379.56	372	278,754.48	534	366,134.04
HUANCAMELCA	PRODUCTOS	HUANCAMELCA 3	SURCUBAMBA	TAYACAJA	SURCUBAMBA	181	181	67,422.50	302	226,300.68	427	293,723.18
HUANCAMELCA	PRODUCTOS	HUANCAMELCA 3	SURCUBAMBA	TAYACAJA	TINTAY PUNCU	181	181	138,620.66	665	513,297.90	942	651,918.56
HUANCAMELCA	PRODUCTOS	HUANCAMELCA 4	ACORIA	HUANCAMELCA	ACORIA	181	181	94,930.88	377	262,501.18	553	377,432.06
HUANCAMELCA	PRODUCTOS	HUANCAMELCA 4	ACORIA	HUANCAMELCA	ASCENSIÓN	181	181	534,154.53	2,061	1,540,659.33	3,048	2,074,813.66
HUANCAMELCA	PRODUCTOS	HUANCAMELCA 4	HUANCAMELCA 1	HUANCAMELCA	ASCENSIÓN	181	1,013	242,025.96	3,764	1,062,241.55	4,777	1,325,267.52
HUANCAMELCA	PRODUCTOS	HUANCAMELCA 4	HUANCAMELCA 2	HUANCAMELCA	HUACHOCOLPA	181	103	24,981.62	322	90,919.92	425	115,901.54
HUANCAMELCA	PRODUCTOS	HUANCAMELCA 4	HUANCAMELCA 2	HUANCAMELCA	ACOBAMBILLA	181	932	226,047.28	811	226,993.95	1,743	455,041.24
HUANCAMELCA	PRODUCTOS	HUANCAMELCA 4	HUANDO	HUANCAMELCA	CONAYCA	181	181	22,480.20	214	62,361.74	306	84,841.94
HUANCAMELCA	PRODUCTOS	HUANCAMELCA 4	HUANDO	HUANCAMELCA	CUENCA	181	181	6,597.45	60	17,484.60	87	24,082.05
HUANCAMELCA	PRODUCTOS	HUANCAMELCA 4	HUANDO	HUANCAMELCA	HUAYLLAHUARA	181	304	26,245.00	185	136,618.80	344	263,461.70
HUANCAMELCA	PRODUCTOS	HUANCAMELCA 4	HUANDO	HUANCAMELCA	IZCUCHACA	181	181	159,569.60	714	527,274.72	1,018	686,844.32
HUANCAMELCA	PRODUCTOS	HUANCAMELCA 4	HUANDO	HUANCAMELCA	LARIA	181	98	2,687.65	44	12,822.04	55	15,509.69
HUANCAMELCA	PRODUCTOS	HUANCAMELCA 4	HUANDO	HUANCAMELCA	MANTA	181	35	8,552.25	80	23,312.80	115	31,865.05
HUANCAMELCA	PRODUCTOS	HUANCAMELCA 4	HUANDO	HUANCAMELCA	MARISCAL CACERES	181	46	24,145.40	116	55,663.68	162	109,899.08
HUANCAMELCA	PRODUCTOS	HUANCAMELCA 4	HUANDO	HUANCAMELCA	MOYA	181	53	12,950.55	128	37,300.48	181	50,251.03
HUANCAMELCA	PRODUCTOS	HUANCAMELCA 4	HUANDO	HUANCAMELCA	NUEVO OCCORO	181	27	14,172.30	109	80,494.32	136	94,666.62
HUANCAMELCA	PRODUCTOS	HUANCAMELCA 4	HUANDO	HUANCAMELCA	PALCA	181	74	18,061.90	249	72,561.09	323	90,642.99
HUANCAMELCA	PRODUCTOS	HUANCAMELCA 4	HUANDO	HUANCAMELCA	PILCHACA	181	17	18,814.95	211	61,487.51	288	80,322.46
HUANCAMELCA	PRODUCTOS	HUANCAMELCA 4	HUANDO	HUANCAMELCA	VILCA	181	97	23,701.95	213	62,070.33	310	85,772.28
HUANCAMELCA	PRODUCTOS	HUANCAMELCA 4	YALLI	HUANCAMELCA	YALLI	181	1,584	389,917.44	3,334	965,526.40	4,918	1,355,443.84
HUANCAMELCA	PRODUCTOS	HUANCAMELCA 5	AURAHUA	CASTROVIRREYNA	ARMA	181	35	9,502.40	83	26,351.84	124	37,854.24
HUANCAMELCA	PRODUCTOS	HUANCAMELCA 5	AURAHUA	CASTROVIRREYNA	AURAHUA	181	100	27,150.00	207	66,941.92	307	93,091.92
HUANCAMELCA	PRODUCTOS	HUANCAMELCA 5	AURAHUA	CASTROVIRREYNA	CAPILLAS	181	43	11,674.50	141	44,916.95	184	56,591.46
HUANCAMELCA	PRODUCTOS	HUANCAMELCA 5	AURAHUA	CASTROVIRREYNA	CHUPAMARCA	181	59	32,677.74	117	92,755.26	176	125,433.00
HUANCAMELCA	PRODUCTOS	HUANCAMELCA 5	AURAHUA	CASTROVIRREYNA	HUACHOS	181	58	32,123.88	183	145,078.74	241	177,202.62
HUANCAMELCA	PRODUCTOS	HUANCAMELCA 5	AURAHUA	CASTROVIRREYNA	HUAMATAMBO	181	26	7,059.00	48	15,280.88	74	22,349.88
HUANCAMELCA	PRODUCTOS	HUANCAMELCA 5	AURAHUA	CASTROVIRREYNA	SAN JUAN	181	29	7,873.50	75	23,892.00	104	31,765.50
HUANCAMELCA	PRODUCTOS	HUANCAMELCA 5	AURAHUA	CASTROVIRREYNA	TANTARA	181	49	13,303.30	69	21,980.64	118	35,284.14
HUANCAMELCA	PRODUCTOS	HUANCAMELCA 5	CASTROVIRREYNA	CASTROVIRREYNA	CASTROVIRREYNA	181	203	52,542.49	458	141,136.56	659	193,679.05
HUANCAMELCA	PRODUCTOS	HUANCAMELCA 5	CASTROVIRREYNA	CASTROVIRREYNA	COCAS	181	40	22,154.40	68	67,056.88	128	89,211.28
HUANCAMELCA	PRODUCTOS	HUANCAMELCA 5	CASTROVIRREYNA	CASTROVIRREYNA	MOLLEPAIPA	181	51	28,246.86	133	101,347.33	184	129,594.19
HUANCAMELCA	PRODUCTOS	HUANCAMELCA 5	CASTROVIRREYNA	CASTROVIRREYNA	SANTA ANA	181	31	8,023.73	49	15,165.99	80	23,189.72



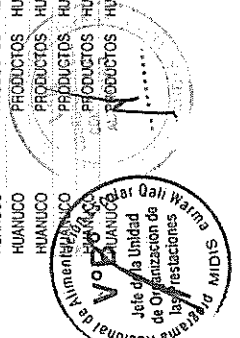
ANEXO 02
VALORES REFERENCIALES PARA EL PROCESO DE COMPRAS 2019

UNIDAD TERRITORIAL	MOBILIDAD	COMITE	ITEM	PROVINCIA	DISTRITO	FALCON - D.A.S.	INICIAL		SECUNDARIA		TOTAL			
							No de Usuarios	Valor Referencial S.	No de Usuarios	Valor Referencial S.	No de Usuarios	Valor Referencial S.		
HUANCANELLA	PRODUCTOS	HUANCANELLA 5	CASTROVIREYNA	CASTROVIREYNA	TICRAPO	I	181	17,092.78	153	47,355.03	-	219	64,437.81	
HUANCANELLA	PRODUCTOS	HUANCANELLA 5	PILPICHACA	HUAYTARA	HUAYACUNO ARMA	I	181	2,667.04	22	6,291.56	-	34	9,158.60	
HUANCANELLA	PRODUCTOS	HUANCANELLA 5	PILPICHACA	HUAYTARA	HUAYTARA	I	181	30,103.52	277	79,216.46	-	403	109,320.38	
HUANCANELLA	PRODUCTOS	HUANCANELLA 5	PILPICHACA	HUAYTARA	PILPICHACA	II	181	175,973.63	790	597,698.20	-	1,113	773,671.83	
HUANCANELLA	PRODUCTOS	HUANCANELLA 5	PILPICHACA	HUAYTARA	QUIFO ARMA	II	181	20,702.78	81	61,282.89	-	119	81,985.76	
HUANCANELLA	PRODUCTOS	HUANCANELLA 5	SANTIAGO DE CHOCORVOS	HUAYTARA	SAN ANTONIO DE CUSCANCHA	II	181	55,025.81	240	181,579.20	107	100,032.44	448	333,637.45
HUANCANELLA	PRODUCTOS	HUANCANELLA 5	SANTIAGO DE CHOCORVOS	HUAYTARA	AYAVI	I	181	8,765.83	37	13,125.12	-	66	21,891.95	
HUANCANELLA	PRODUCTOS	HUANCANELLA 5	SANTIAGO DE CHOCORVOS	HUAYTARA	CORDOVA	I	181	9,974.91	69	24,123.69	-	101	34,098.59	
HUANCANELLA	PRODUCTOS	HUANCANELLA 5	SANTIAGO DE CHOCORVOS	HUAYTARA	LARAMARCA	I	181	9,058.10	49	17,383.24	-	79	26,461.34	
HUANCANELLA	PRODUCTOS	HUANCANELLA 5	SANTIAGO DE CHOCORVOS	HUAYTARA	OCOYO	II	181	26,073.05	107	90,250.22	-	150	116,323.27	
HUANCANELLA	PRODUCTOS	HUANCANELLA 5	SANTIAGO DE CHOCORVOS	HUAYTARA	QUERCO	I	181	7,859.02	71	25,187.96	-	97	33,046.98	
HUANCANELLA	PRODUCTOS	HUANCANELLA 5	SANTIAGO DE CHOCORVOS	HUAYTARA	SAN FRANCISCO DE SANGAYACI	I	181	13,602.15	110	39,093.60	-	155	52,695.75	
HUANCANELLA	PRODUCTOS	HUANCANELLA 5	SANTIAGO DE CHOCORVOS	HUAYTARA	SAN ISIDRO	II	181	9,095.05	50	42,173.00	-	65	51,268.25	
HUANCANELLA	PRODUCTOS	HUANCANELLA 5	SANTIAGO DE CHOCORVOS	HUAYTARA	SANTIAGO DE CHOCORVOS	II	181	59,422.30	241	203,273.86	-	339	262,696.16	
HUANCANELLA	PRODUCTOS	HUANCANELLA 5	SANTIAGO DE CHOCORVOS	HUAYTARA	SANTIAGO DE QUIRACHARA	II	181	7,276.20	52	43,859.92	-	64	51,136.12	
HUANCANELLA	PRODUCTOS	HUANCANELLA 5	SANTIAGO DE CHOCORVOS	HUAYTARA	SANTO DOMINGO DE CAPILLAS	II	181	18,190.50	70	99,042.20	-	100	77,232.70	
HUANCANELLA	PRODUCTOS	HUANCANELLA 5	SANTIAGO DE CHOCORVOS	HUAYTARA	TAMBO	I	181	5,138.59	63	22,349.88	-	80	27,488.47	
HUANCANELLA	PRODUCTOS	HUANCANELLA 5	AMARILIS 2	HUANUCO	AMARILIS	I	181	251,463.30	2,338	550,181.40	-	3,601	801,594.70	
HUANCANELLA	PRODUCTOS	HUANCANELLA 5	AMARILIS 2	HUANUCO	PILCO MARCA	I	181	121,052.80	166	39,059.60	-	774	160,112.60	
HUANCANELLA	PRODUCTOS	HUANCANELLA 5	AMARILIS 2	HUANUCO	SAN FRANCISCO DE CAYRAN	I	181	4,578.30	6	1,411.80	-	29	5,991.10	
HUANCANELLA	PRODUCTOS	HUANCANELLA 5	CHINCHAO	HUANUCO	CHINCHAO	II	181	362,743.65	2,107	1,300,461.47	530	391,394.40	3,439	2,044,599.53
HUANCANELLA	PRODUCTOS	HUANCANELLA 5	CHINCHAO	HUANUCO	SAN PABLO DE PILLAO	II	181	166,695.57	1,318	813,482.78	317	234,098.16	2,014	1,214,276.51
HUANCANELLA	PRODUCTOS	HUANCANELLA 5	CHURUBAMBA	HUANUCO	CHURUBAMBA	II	181	438,391.05	2,622	1,570,866.42	554	421,150.80	4,161	2,430,408.27
HUANCANELLA	PRODUCTOS	HUANCANELLA 5	HUANUCO 3	HUANUCO	HUANUCO	I	181	404,382.96	2,417	555,595.79	-	4,605	959,978.75	
HUANCANELLA	PRODUCTOS	HUANCANELLA 5	QUISQUI (KICHIKI)	HUANUCO	HUANUCO	I	181	-	33	7,824.63	-	33	7,824.63	
HUANCANELLA	PRODUCTOS	HUANCANELLA 5	QUISQUI (KICHIKI)	HUANUCO	MARGOS	II	181	120,911.62	596	372,172.20	-	899	493,083.82	
HUANCANELLA	PRODUCTOS	HUANCANELLA 5	QUISQUI (KICHIKI)	HUANUCO	QUISQUI (KICHIKI)	II	181	96,545.40	669	378,416.70	181	135,302.93	997	610,265.03
HUANCANELLA	PRODUCTOS	HUANCANELLA 5	QUISQUI (KICHIKI)	HUANUCO	SAN FRANCISCO DE CAYRAN	I	181	51,440.20	511	121,163.21	-	766	172,603.41	
HUANCANELLA	PRODUCTOS	HUANCANELLA 5	QUISQUI (KICHIKI)	HUANUCO	SAN PEDRO DE CHAULAN	II	181	92,407.74	490	305,980.60	171	127,827.63	832	532,215.87
HUANCANELLA	PRODUCTOS	HUANCANELLA 5	QUISQUI (KICHIKI)	HUANUCO	YACUS	II	181	45,974.00	303	169,208.35	195	145,768.35	598	390,990.70
HUANCANELLA	PRODUCTOS	HUANCANELLA 5	QUISQUI (KICHIKI)	HUANUCO	YARUMAYO	II	181	60,225.94	289	180,466.05	-	420	240,691.99	
HUANCANELLA	PRODUCTOS	HUANCANELLA 5	SANTA MARIA DEL VALLE	HUANUCO	SANTA MARIA DEL VALLE	II	181	443,276.24	2,541	1,536,136.14	655	522,439.40	4,209	2,501,850.78
HUANCANELLA	PRODUCTOS	HUANCANELLA 5	AMBO	AMBO	AMBO	II	181	502,193.55	2,581	1,849,078.33	232	181,825.35	3,660	2,333,097.24
HUANCANELLA	PRODUCTOS	HUANCANELLA 5	AMBO	AMBO	CAYNA	II	181	56,598.70	333	212,763.69	107	83,859.11	558	353,221.50
HUANCANELLA	PRODUCTOS	HUANCANELLA 5	AMBO	AMBO	COLPAS	II	181	36,453.40	223	142,481.59	-	299	178,934.79	
HUANCANELLA	PRODUCTOS	HUANCANELLA 5	AMBO	AMBO	HUACAR	II	181	162,601.35	642	410,193.06	60	47,023.80	1,041	619,918.21
HUANCANELLA	PRODUCTOS	HUANCANELLA 5	SAN MIGUEL DE CAURI	LAURICOCHA	BAÑOS	I	181	28,485.78	341	91,964.29	-	470	120,450.07	
HUANCANELLA	PRODUCTOS	HUANCANELLA 5	SAN MIGUEL DE CAURI	LAURICOCHA	JESUS	II	181	137,140.09	589	395,519.39	-	876	532,659.47	
HUANCANELLA	PRODUCTOS	HUANCANELLA 5	SAN MIGUEL DE CAURI	LAURICOCHA	JEWIA	II	181	10,820.18	115	31,014.35	-	184	41,834.53	
HUANCANELLA	PRODUCTOS	HUANCANELLA 5	SAN MIGUEL DE CAURI	LAURICOCHA	QUEROPALCA	I	181	5,741.32	57	15,372.33	-	83	21,113.65	
HUANCANELLA	PRODUCTOS	HUANCANELLA 5	SAN MIGUEL DE CAURI	LAURICOCHA	RONDOS	II	181	65,804.35	755	203,615.95	-	1,053	269,420.31	
HUANCANELLA	PRODUCTOS	HUANCANELLA 5	SAN MIGUEL DE CAURI	LAURICOCHA	SAN FRANCISCO DE ASIS	II	181	40,138.56	178	119,528.78	-	262	159,667.34	
HUANCANELLA	PRODUCTOS	HUANCANELLA 5	SAN MIGUEL DE CAURI	LAURICOCHA	SAN MIGUEL DE CAURI	II	181	159,598.56	827	555,398.77	-	1,161	714,937.33	
HUANCANELLA	PRODUCTOS	HUANCANELLA 5	SAN RAFAEL	AMBO	CONCHAMARCA	I	181	26,938.23	355	92,527.20	-	478	119,465.43	
HUANCANELLA	PRODUCTOS	HUANCANELLA 5	SAN RAFAEL	AMBO	SAN RAFAEL	II	181	43,812.85	199	132,600.60	-	289	176,413.46	
HUANCANELLA	PRODUCTOS	HUANCANELLA 5	SAN RAFAEL	AMBO	SAN RAFAEL	II	181	240,730.00	1,356	934,901.20	464	344,309.06	2,350	1,519,940.26
HUANCANELLA	PRODUCTOS	HUANCANELLA 5	SAN RAFAEL	AMBO	TOMAY KICHWA	I	181	46,649.13	466	121,468.24	-	679	168,107.97	
HUANCANELLA	PRODUCTOS	HUANCANELLA 5	CHAGLLA	PACHITEA	CHAGLLA	II	181	268,042.90	1,825	1,195,776.50	-	2,415	1,463,819.40	
HUANCANELLA	PRODUCTOS	HUANCANELLA 5	MOLINO	PACHITEA	MOLINO	II	181	260,007.00	2,048	1,233,270.40	1,177	877,712.44	3,075	2,380,989.84
HUANCANELLA	PRODUCTOS	HUANCANELLA 5	MOLINO	PACHITEA	PANAO	II	181	-	-	7,167.60	-	12	7,167.60	



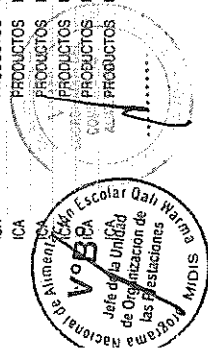
ANEXO 02
VALORES REFERENCIALES PARA EL PROCESO DE COMPRAS 2019

UNIDAD TERRITORIAL	MOBILIDAD	COMITE	ITEM	PROVINCIA	DISTRITO	FACION	INICIAL		PRIMARIA		SECUNDARIA		TOTAL		
							No de Usancias	Valor Referencial S.	No de Usancias	Valor Referencial S.	No de Usancias	Valor Referencial S.			
HUANUCO	PRODUCTOS	HUANUCO 3	PAÑO	AMBO	AMBO	II	181	8,079.84	120	77,323.20	-	138	85,403.04		
HUANUCO	PRODUCTOS	HUANUCO 3	PAÑO	PACHITEA	MOLINO	II	181	19,750.72	132	55,055.52	-	176	104,806.24		
HUANUCO	PRODUCTOS	HUANUCO 3	PAÑO	PACHITEA	PAÑO	II	181	646,631.60	3,170	2,042,621.20	-	4,615	2,691,252.80		
HUANUCO	PRODUCTOS	HUANUCO 3	UMARI	PACHITEA	UMARI	II	181	302,776.80	1,728	1,063,411.20	671	486,734.59	1,852,322.59		
HUANUCO	PRODUCTOS	HUANUCO 4	APARICIO POMARES	YAROWILCA	APARICIO POMARES	II	181	163,450.24	756	507,661.56	-	1,068	671,111.80		
HUANUCO	PRODUCTOS	HUANUCO 4	APARICIO POMARES	YAROWILCA	OBAS	II	181	222	109,235.04	608	408,278.08	-	830	517,513.12	
HUANUCO	PRODUCTOS	HUANUCO 4	CHAVINILLO	YAROWILCA	PAIPAMARCA	II	181	33,477.76	181	121,543.31	135	101,893.95	394	256,915.02	
HUANUCO	PRODUCTOS	HUANUCO 4	CHAVINILLO	YAROWILCA	CARUAC	I	181	60	13,140.60	1,657	452,874.67	-	1,717	466,015.27	
HUANUCO	PRODUCTOS	HUANUCO 4	CHAVINILLO	YAROWILCA	CHACABAMBA	I	181	85	18,615.85	143	35,093.93	-	228	57,699.18	
HUANUCO	PRODUCTOS	HUANUCO 4	CHAVINILLO	YAROWILCA	CHAVINILLO	I	181	366	174,859.44	977	650,760.16	-	1,343	825,619.60	
HUANUCO	PRODUCTOS	HUANUCO 4	CHAVINILLO	YAROWILCA	CHORRAS	II	181	129	61,641.36	348	231,795.84	-	477	293,437.20	
HUANUCO	PRODUCTOS	HUANUCO 4	CHAVINILLO	YAROWILCA	JACAS CHICO	II	181	65	31,059.60	128	83,926.08	107	79,598.37	298	194,584.05
HUANUCO	PRODUCTOS	HUANUCO 4	LA UNION	DOS DE MAYO	LA UNION	I	181	461	101,798.02	1,163	365,229.36	-	1,624	467,027.37	
HUANUCO	PRODUCTOS	HUANUCO 4	LA UNION	DOS DE MAYO	SILLAPATA	I	181	92	44,627.36	271	180,017.17	143	107,155.62	506	331,800.15
HUANUCO	PRODUCTOS	HUANUCO 4	LA UNION	DOS DE MAYO	YANAS	II	181	123	59,664.84	304	201,938.08	-	427	261,602.92	
HUANUCO	PRODUCTOS	HUANUCO 4	MARIAS	DOS DE MAYO	MARIAS	II	181	173	83,605.71	551	371,640.06	122	95,173.42	866	500,419.19
HUANUCO	PRODUCTOS	HUANUCO 4	MARIAS	DOS DE MAYO	PACHAS	I	181	9	1,905.93	-	-	-	9	1,905.93	
HUANUCO	PRODUCTOS	HUANUCO 4	MARIAS	DOS DE MAYO	QUIVILLA	I	181	57	12,070.83	151	39,356.64	-	208	51,427.53	
HUANUCO	PRODUCTOS	HUANUCO 4	PACHAS	DOS DE MAYO	PACHAS	I	181	386	82,441.88	1,026	239,580.74	-	1,412	322,022.62	
HUANUCO	PRODUCTOS	HUANUCO 4	PACHAS	DOS DE MAYO	RIPAN	II	181	395	169,443.15	622	391,652.98	-	1,017	551,096.13	
HUANUCO	PRODUCTOS	HUANUCO 4	PACHAS	DOS DE MAYO	SHUNQUI	II	181	93	39,884.21	232	154,624.68	-	345	194,518.89	
HUANUCO	PRODUCTOS	HUANUCO 5	JACAS GRANDE	HUAMALES	APANCAY	II	181	75	34,073.25	266	169,955.38	-	341	204,028.63	
HUANUCO	PRODUCTOS	HUANUCO 5	JACAS GRANDE	HUAMALES	CHAVIN DE PARIARCA	II	181	290	131,749.90	617	394,219.81	102	77,355.78	1,009	603,325.49
HUANUCO	PRODUCTOS	HUANUCO 5	JACAS GRANDE	HUAMALES	JACAS GRANDE	II	181	372	169,003.32	964	615,928.28	183	138,785.37	1,519	923,717.21
HUANUCO	PRODUCTOS	HUANUCO 5	JACAS GRANDE	HUAMALES	JIRCAN	II	181	113	51,337.03	242	154,621.05	102	77,355.78	457	263,313.87
HUANUCO	PRODUCTOS	HUANUCO 5	JACAS GRANDE	HUAMALES	TANTAMAYO	II	181	97	44,068.07	366	195,512.58	-	403	239,580.65	
HUANUCO	PRODUCTOS	HUANUCO 5	LLATA	HUAMALES	LLATA	II	181	836	366,184.72	1,530	1,180,735.40	145	108,916.75	2,911	1,655,636.87
HUANUCO	PRODUCTOS	HUANUCO 5	MONZON	HUACAYBAMBA	COCHABAMBA	I	181	16	8,021.92	-	-	-	16	8,021.92	
HUANUCO	PRODUCTOS	HUANUCO 5	MONZON	HUAMALES	MONZON	I	181	777	174,399.88	2,644	547,546.72	-	2,821	721,936.60	
HUANUCO	PRODUCTOS	HUANUCO 5	PNRRA	HUACAYBAMBA	CANCHA BAMB	II	181	219	101,475.84	511	333,992.51	192	148,043.92	922	583,411.87
HUANUCO	PRODUCTOS	HUANUCO 5	PNRRA	HUACAYBAMBA	COCHABAMBA	II	181	92	42,653.12	176	115,000.16	106	81,732.36	374	239,381.64
HUANUCO	PRODUCTOS	HUANUCO 5	PNRRA	HUACAYBAMBA	HUACAYBAMBA	II	181	468	216,882.48	1,066	659,535.06	168	129,538.08	1,702	1,042,955.62
HUANUCO	PRODUCTOS	HUANUCO 5	PNRRA	HUACAYBAMBA	PNRRA	II	181	388	179,783.68	967	631,847.47	808	623,016.48	2,163	1,434,647.63
HUANUCO	PRODUCTOS	HUANUCO 5	PUÑOS	HUAMALES	MIRAFLORES	II	181	216	96,394.24	484	308,478.30	319	256,938.55	1,029	660,811.09
HUANUCO	PRODUCTOS	HUANUCO 5	PUÑOS	HUAMALES	PUNCHAO	II	181	129	56,971.56	264	164,854.80	-	993	221,826.36	
HUANUCO	PRODUCTOS	HUANUCO 5	PUÑOS	HUAMALES	PUÑOS	II	181	249	109,568.36	675	421,503.75	129	103,903.05	1,053	635,975.16
HUANUCO	PRODUCTOS	HUANUCO 5	PUÑOS	HUAMALES	SINGA	II	181	203	89,652.92	496	309,727.20	79	63,630.55	778	453,010.67
HUANUCO	PRODUCTOS	HUANUCO 5	HONORIA	PUERTO INCA	HONORIA	I	181	390	97,414.20	865	259,493.70	-	1,275	356,913.90	
HUANUCO	PRODUCTOS	HUANUCO 6	HONORIA	PUERTO INCA	HONORIA	II	181	52	24,188.84	174	122,826.60	77	63,413.35	303	210,428.79
HUANUCO	PRODUCTOS	HUANUCO 6	HONORIA	PUERTO INCA	PUERTO INCA	II	181	51	12,733.78	59	17,299.98	-	110	30,033.76	
HUANUCO	PRODUCTOS	HUANUCO 6	HONORIA	PUERTO INCA	PUERTO INCA	II	181	342	85,424.76	689	201,795.96	-	1,030	287,160.12	
HUANUCO	PRODUCTOS	HUANUCO 6	HONORIA	PUERTO INCA	TOURNAVISTA	II	181	70	32,581.90	338	237,182.40	-	406	269,744.30	
HUANUCO	PRODUCTOS	HUANUCO 6	PUERTO INCA	PUERTO INCA	PUERTO INCA	II	181	344	94,018.64	1,193	401,635.38	-	1,537	495,654.02	
HUANUCO	PRODUCTOS	HUANUCO 6	PUERTO INCA	PUERTO INCA	CODO DEL POZUZO	II	181	57	27,752.73	179	120,596.00	35	28,887.60	271	189,236.33
HUANUCO	PRODUCTOS	HUANUCO 6	PUERTO INCA	PUERTO INCA	PUERTO INCA	II	181	665	181,751.15	1,864	627,534.24	-	2,529	809,285.39	
HUANUCO	PRODUCTOS	HUANUCO 6	PUERTO INCA	PUERTO INCA	PUERTO INCA	II	181	116	56,479.24	254	183,896.00	36	28,712.96	406	270,088.20
HUANUCO	PRODUCTOS	HUANUCO 6	PUERTO INCA	PUERTO INCA	YUYAPICHIS	I	181	376	102,764.56	889	302,320.68	-	1,274	405,085.24	
HUANUCO	PRODUCTOS	HUANUCO 6	PUERTO INCA	PUERTO INCA	YUYAPICHIS	II	181	94	45,767.66	315	228,060.00	35	28,887.60	444	302,715.26
HUANUCO	PRODUCTOS	HUANUCO 7	CHOLON	MARAFON	CHOLON	II	181	445	209,417.00	1,028	671,705.48	-	1,473	881,122.48	



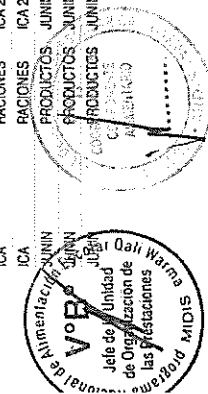
ANEXO 02
VALORES REFERENCIALES PARA EL PROCESO DE COMPRAS 2019

UNIDAD TERRITORIAL	MODALIDAD	EDMITE	ITEM	PROVINCIA	DISTRITO	RACION	DIAS	NIGUAL		PRIMARIA		SECUNDARIA		TOTAL
								Nro de Usuarios	Valor Referencial S/	Nro de Usuarios	Valor Referencial S/	Nro de Usuarios	Valor Referencial S/	Nro de Usuarios
HUANUCO	PRODUCTOS	HUANUCO7	CHOLON	MARAÑON	LA MORADA	II	181	226	105,255.60	492	321,477.72	-	718	427,833.32
HUANUCO	PRODUCTOS	HUANUCO7	CHOLON	MARAÑON	SANTA ROSA DE ALTO YANAJUAN	I	181	155	72,943.00	419	273,778.79	163	737	476,830.02
HUANUCO	PRODUCTOS	HUANUCO7	DANIEL ALOMIA ROBLES	LEONCIO PRADO	CASTILLO GRANDE	I	181	59	13,552.33	29	7,978.48	-	88	21,540.81
HUANUCO	PRODUCTOS	HUANUCO7	DANIEL ALOMIA ROBLES	LEONCIO PRADO	DANIEL ALOMIA ROBLES	I	181	366	84,102.42	1,037	285,239.44	-	1,403	369,431.86
HUANUCO	PRODUCTOS	HUANUCO7	DANIEL ALOMIA ROBLES	LEONCIO PRADO	HERMILIO VALDIZAN	I	181	224	110,695.12	557	377,053.58	198	1,151	639,335.44
HUANUCO	PRODUCTOS	HUANUCO7	DANIEL ALOMIA ROBLES	LEONCIO PRADO	JOSE CRESPO Y CASTILLO	I	181	266	61,145.42	157	43,193.84	-	423	104,339.26
HUANUCO	PRODUCTOS	HUANUCO7	DANIEL ALOMIA ROBLES	LEONCIO PRADO	LUYANDO	I	181	12	2,758.44	164	28,612.48	-	176	31,370.92
HUANUCO	PRODUCTOS	HUANUCO7	DANIEL ALOMIA ROBLES	LEONCIO PRADO	PUCAYACU	I	181	149	34,250.63	613	168,648.56	-	762	202,899.19
HUANUCO	PRODUCTOS	HUANUCO7	DANIEL ALOMIA ROBLES	LEONCIO PRADO	PUEBLO NUEVO	I	181	53	14,481.81	107	29,437.84	-	160	43,919.65
HUANUCO	PRODUCTOS	HUANUCO7	DANIEL ALOMIA ROBLES	LEONCIO PRADO	RUPA-RUPA	I	181	221	50,801.27	709	195,060.08	-	930	245,861.35
HUANUCO	PRODUCTOS	HUANUCO7	DANIEL ALOMIA ROBLES	LEONCIO PRADO	SANTO DOMINGO DE ANDA	I	181	19	4,367.53	97	26,685.64	-	116	31,053.17
HUANUCO	PRODUCTOS	HUANUCO7	HUACRACHUCO	MARAÑON	CHOLON	II	181	14	5,943.16	-	-	-	14	5,943.16
HUANUCO	PRODUCTOS	HUANUCO7	HUACRACHUCO	MARAÑON	HUACRACHUCO	II	181	1,035	513,297.90	2,842	1,954,727.60	134	4,011	2,585,859.94
HUANUCO	PRODUCTOS	HUANUCO7	HUACRACHUCO	MARAÑON	SAN BUENAVENTURA	II	181	206	102,163.64	454	312,261.20	-	660	414,424.84
HUANUCO	PRODUCTOS	HUANUCO7	JOSE CRESPO Y CASTILLO	LEONCIO PRADO	JOSE CRESPO Y CASTILLO	I	181	1,009	199,056.61	1,647	411,397.66	-	2,656	610,453.27
HUANUCO	PRODUCTOS	HUANUCO7	JOSE CRESPO Y CASTILLO	LEONCIO PRADO	LUYANDO	I	181	188	37,090.52	440	109,903.20	-	628	146,993.72
HUANUCO	PRODUCTOS	HUANUCO7	JOSE CRESPO Y CASTILLO	LEONCIO PRADO	PUCAYACU	I	181	58	11,442.82	88	21,990.64	-	146	33,433.46
HUANUCO	PRODUCTOS	HUANUCO7	JOSE CRESPO Y CASTILLO	LEONCIO PRADO	PUEBLO NUEVO	I	181	190	37,485.10	472	117,696.16	-	662	155,381.26
HUANUCO	PRODUCTOS	HUANUCO7	JOSE CRESPO Y CASTILLO	LEONCIO PRADO	RUPA-RUPA	I	181	7	1,331.03	-	-	-	7	1,331.03
HUANUCO	PRODUCTOS	HUANUCO7	JOSE CRESPO Y CASTILLO	LEONCIO PRADO	SANTO DOMINGO DE ANDA	I	181	80	15,785.20	338	81,927.84	-	408	97,713.04
HUANUCO	PRODUCTOS	HUANUCO7	MARIANO DAMASO BERAUN	LEONCIO PRADO	MARIANO DAMASO BERAUN	I	181	546	116,614.68	1,596	436,202.76	-	2,142	552,817.44
HUANUCO	RACIONES	HUANUCO1	AMARILIS 1	HUANUCO	AMARILIS	I	181	1,656	789,305.68	4,058	2,100,664.28	-	5,714	2,889,969.96
HUANUCO	RACIONES	HUANUCO1	HUANUCO 1	HUANUCO	HUANUCO	I	181	1,245	594,910.80	3,632	1,886,715.04	-	4,877	2,481,625.84
HUANUCO	RACIONES	HUANUCO1	HUANUCO 2	HUANUCO	HUANUCO	I	181	427	202,491.94	3,338	1,721,907.30	-	3,765	1,924,399.24
HUANUCO	RACIONES	HUANUCO7	HUANUCO 1	HUANUCO	PILCO MARCA	I	181	417	197,749.74	1,447	746,434.95	-	1,864	944,184.69
HUANUCO	RACIONES	HUANUCO7	HUANUCO 1	LEONCIO PRADO	CASTILLO GRANDE	I	181	259	125,635.72	643	339,636.36	-	902	465,272.08
HUANUCO	RACIONES	HUANUCO7	HUANUCO 1	LEONCIO PRADO	LEONCIO PRADO	I	181	108	52,396.64	1,282	682,877.84	-	1,400	735,236.48
HUANUCO	RACIONES	HUANUCO7	HUANUCO 1	LEONCIO PRADO	LUYANDO	I	181	284	137,762.72	717	378,948.84	-	1,001	516,711.56
HUANUCO	RACIONES	HUANUCO7	HUANUCO 1	LEONCIO PRADO	RUPA-RUPA	I	181	505	244,966.40	2,790	1,493,430.00	-	3,295	1,938,355.40
HUANUCO	RACIONES	HUANUCO7	HUANUCO 1	LEONCIO PRADO	RUPA-RUPA	I	181	1,240	605,985.00	2,703	1,433,481.99	-	3,943	2,039,466.99
HUANUCO	RACIONES	HUANUCO7	HUANUCO 1	LEONCIO PRADO	RUPA-RUPA	I	181	1,424	335,067.20	635	189,642.75	-	2,059	524,709.95
ICA	PRODUCTOS	ICA 1	CHINCHA ALTA	CHINCHA	CHINCHA ALTA	I	181	52	12,235.60	135	40,317.75	-	187	52,553.35
ICA	PRODUCTOS	ICA 1	CHINCHA ALTA	CHINCHA	ALTO LARAN	I	181	467	115,801.99	663	197,392.31	-	1,120	313,194.30
ICA	PRODUCTOS	ICA 1	CHINCHA ALTA	CHINCHA	CHINCHA ALTA	I	181	912	226,146.64	1,711	517,183.97	-	2,623	743,330.61
ICA	PRODUCTOS	ICA 1	CHINCHA ALTA	CHINCHA	EL CARMEN	I	181	741	183,745.77	1,180	355,678.60	-	1,921	540,424.37
ICA	PRODUCTOS	ICA 1	CHINCHA ALTA	CHINCHA	SAN JUAN DE YANAC	I	181	7	1,735.79	45	13,602.15	-	52	15,337.94
ICA	PRODUCTOS	ICA 1	CHINCHA ALTA	CHINCHA	TAMBO DE MORA	I	181	153	37,939.41	280	84,635.60	-	433	122,575.01
ICA	PRODUCTOS	ICA 1	CHINCHA ALTA	CHINCHA	CHAVIN	I	181	35	8,742.30	58	17,216.72	-	93	25,959.02
ICA	PRODUCTOS	ICA 1	GROCIO PRADO	CHINCHA	GROCIO PRADO	I	181	1,011	252,527.58	2,065	618,911.40	-	3,076	871,438.98
ICA	PRODUCTOS	ICA 1	GROCIO PRADO	CHINCHA	PUEBLO NUEVO	I	181	720	179,841.60	-	-	-	720	179,841.60
ICA	PRODUCTOS	ICA 1	GROCIO PRADO	CHINCHA	SUNAMPE	I	181	864	215,809.52	887	263,297.08	-	1,751	479,107.00
ICA	PRODUCTOS	ICA 1	INDEPENDENCIA	PISCO	INDEPENDENCIA	I	181	746	175,539.80	1,463	405,916.73	-	2,209	580,852.53
ICA	PRODUCTOS	ICA 1	INDEPENDENCIA	PISCO	PARACAS	I	181	362	85,178.60	636	171,092.06	-	998	256,270.66
ICA	PRODUCTOS	ICA 1	INDEPENDENCIA	PISCO	SAN ANDRES	I	181	351	82,990.30	69	18,659.39	-	420	101,649.69
ICA	PRODUCTOS	ICA 1	INDEPENDENCIA	PISCO	TUPAC AMARU INCA	I	181	36	8,470.80	-	-	-	36	8,470.80
ICA	PRODUCTOS	ICA 1	PISCO	PISCO	HUANCAÑO	I	181	64	15,406.72	183	49,684.50	-	247	65,091.22
ICA	PRODUCTOS	ICA 1	PISCO	PISCO	HUMAY	I	181	318	76,552.14	602	163,443.00	-	920	239,995.14
ICA	PRODUCTOS	ICA 1	PISCO	PISCO	PISCO	I	181	1,501	361,335.73	1,056	289,419.00	-	2,557	650,754.73
ICA	PRODUCTOS	ICA 1	PISCO	PISCO	SAN CLEMENTE	I	181	951	228,934.23	279	75,746.50	-	1,230	304,680.73
ICA	PRODUCTOS	ICA 2	ICA	ICA	ICA	I	181	3,426	756,529.32	971	265,384.01	-	4,397	1,021,913.33



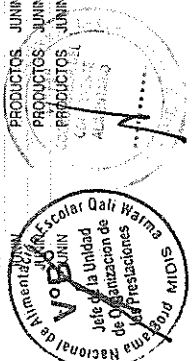
ANEXO 02
VALORES REFERENCIALES PARA EL PROCESO DE COMPRAS 2019

UNIDAD TERRITORIAL	MUNICIPALIDAD	COMITE	ITEM	PROVINCIA	DISTRITO	RACION	DÍAS	INDIC		PRIMARIA		SECUNDARIA		TOTAL
								Nro de Usuarios	Valor Referencial S/	Nro de Usuarios	Valor Referencial S/	Nro de Usuarios	Valor Referencial S/	
ICA	PRODUCTOS	ICA2	ICA	ICA	PUEBLO NUEVO	1	181	318	70,220.76	470	128,455.70	-	738	198,676.46
ICA	PRODUCTOS	ICA2	MAZCA	MASCA	CHANGUILLO	1	181	122	27,160.66	261	68,444.27	-	383	95,605.13
ICA	PRODUCTOS	ICA2	MAZCA	MASCA	EL INGENIO	1	181	184	40,953.62	389	103,501.23	-	573	144,455.15
ICA	PRODUCTOS	ICA2	MAZCA	MASCA	MARCONA	1	181	569	131,129.07	1,544	410,812.69	-	2,133	541,941.15
ICA	PRODUCTOS	ICA2	MARCONA	MASCA	MARCONA	1	181	1,423	316,802.49	3,169	843,175.63	-	4,592	1,159,978.32
ICA	PRODUCTOS	ICA2	PARCONA	ICA	LA TINGUÑA	1	181	925	200,910.00	285	70,155.60	-	1,210	271,065.60
ICA	PRODUCTOS	ICA2	PARCONA	ICA	PARCONA	1	181	1,046	227,191.20	754	185,604.84	-	1,800	412,796.04
ICA	PRODUCTOS	ICA2	PARCONA	ICA	SAN JOSE DE LOS MOLINOS	1	181	444	96,435.80	800	196,928.00	-	1,244	293,363.80
ICA	PRODUCTOS	ICA2	SALAS	ICA	SALAS	1	181	1,388	316,297.50	1,247	320,503.94	-	2,635	636,801.44
ICA	PRODUCTOS	ICA2	SALAS	ICA	SAN JUAN BAUTISTA	1	181	423	95,703.75	731	187,881.62	-	1,154	283,585.37
ICA	PRODUCTOS	ICA2	SALAS	ICA	SUBTANUALLA	1	181	680	153,850.00	1,169	300,458.39	-	1,849	454,308.39
ICA	PRODUCTOS	ICA2	SANTIAGO	ICA	LOS AQUIJES	1	181	763	189,666.69	541	139,047.82	-	1,304	328,714.51
ICA	PRODUCTOS	ICA2	SANTIAGO	ICA	OCUCAJE	1	181	250	55,657.50	405	104,093.10	-	655	159,750.60
ICA	PRODUCTOS	ICA2	SANTIAGO	ICA	PACHACUTEC	1	181	103	22,930.89	110	28,272.20	-	213	51,203.09
ICA	PRODUCTOS	ICA2	SANTIAGO	ICA	SANTIAGO	1	181	398	88,606.74	343	88,157.86	-	741	176,764.60
ICA	PRODUCTOS	ICA2	SANTIAGO	ICA	TATE	1	181	44	9,795.72	-	-	-	44	9,795.72
ICA	PRODUCTOS	ICA2	SANTIAGO	ICA	YAUCA DEL ROSARIO	1	181	33	7,346.79	119	30,585.38	-	152	37,932.17
ICA	PRODUCTOS	ICA2	VISTA ALEGRE	MASCA	VISTA ALEGRE	1	181	1,017	230,096.25	1,482	367,270.72	-	2,509	597,366.97
ICA	PRODUCTOS	ICA2	VISTA ALEGRE	PALPA	LUPATA	1	181	79	17,873.75	110	27,077.60	-	189	44,951.35
ICA	PRODUCTOS	ICA2	VISTA ALEGRE	PALPA	PALPA	1	181	485	109,731.25	887	218,343.92	-	1,372	328,075.17
ICA	PRODUCTOS	ICA2	VISTA ALEGRE	PALPA	RIO GRANDE	1	181	170	38,462.50	287	70,647.92	-	457	109,110.42
ICA	PRODUCTOS	ICA2	VISTA ALEGRE	PALPA	SANTA CRUZ	1	181	53	11,991.25	110	27,077.60	-	163	39,068.85
ICA	PRODUCTOS	ICA2	VISTA ALEGRE	PALPA	TIBILLO	1	181	20	4,525.00	33	8,123.28	-	53	12,648.28
ICA	RACIONES	ICA1	CHINCHA ALTA 1	CHINCHA	CHINCHA ALTA	1	181	638	302,552.36	2,615	1,410,478.70	-	3,253	1,713,031.06
ICA	RACIONES	ICA1	CHINCHA ALTA 2	CHINCHA	CHINCHA ALTA	1	181	591	275,995.18	2,289	1,244,195.81	-	2,880	1,520,190.99
ICA	RACIONES	ICA1	CHINCHA ALTA 2	CHINCHA	GROCCIO PRADO	1	181	38	17,745.24	76	41,130.44	-	114	58,875.68
ICA	RACIONES	ICA1	CHINCHA ALTA 3	CHINCHA	SUMAMPE	1	181	307	143,362.66	972	526,036.69	-	1,279	669,399.54
ICA	RACIONES	ICA1	PISCO 1	PISCO	CHINCHA ALTA	1	181	1,353	632,029.22	3,566	1,916,974.62	-	4,919	2,539,003.84
ICA	RACIONES	ICA1	PISCO 1	PISCO	PISCO	1	181	987	443,044.56	4,556	2,366,705.32	-	5,543	2,809,749.88
ICA	RACIONES	ICA1	PISCO 1	PISCO	SAN ANDRES	1	181	50	22,444.00	966	501,808.02	-	1,016	524,252.02
ICA	RACIONES	ICA1	PUEBLO NUEVO	CHINCHA	PUEBLO NUEVO	1	181	1,306	588,601.14	4,079	2,133,684.11	-	5,385	2,722,285.25
ICA	RACIONES	ICA1	SAN CLEMENTE	PISCO	SAN CLEMENTE	1	181	314	142,095.00	2,056	1,082,915.76	-	2,370	1,225,000.76
ICA	RACIONES	ICA1	SAN CLEMENTE	PISCO	TUPAC AMARU INCA	1	181	691	312,677.50	1,551	816,927.21	-	2,242	1,129,604.71
ICA	RACIONES	ICA2	ICA 1	ICA	LOS AQUIJES	1	181	135	56,699.20	3,046	1,484,093.46	-	3,181	1,540,792.66
ICA	RACIONES	ICA2	ICA 1	ICA	ICA	1	181	244	102,460.48	1,189	563,216.39	-	1,433	665,676.87
ICA	RACIONES	ICA2	ICA 2	ICA	SUBTANUALLA	1	181	61	25,725.53	3,881	1,895,644.70	-	4,288	2,066,289.91
ICA	RACIONES	ICA2	ICA 3	ICA	SALAS	1	181	433	180,357.90	2,366	1,147,112.84	-	2,789	1,327,470.74
ICA	RACIONES	ICA2	ICA 4	ICA	ICA	1	181	624	260,900.64	2,909	1,416,363.01	-	3,533	1,677,263.65
ICA	RACIONES	ICA2	LA TINGUÑA	ICA	LA TINGUÑA	1	181	597	252,653.38	2,485	1,227,918.05	-	3,082	1,480,571.43
ICA	RACIONES	ICA2	LA TINGUÑA	ICA	PARCONA	1	181	1,199	507,824.46	1,897	932,423.31	-	3,096	1,440,247.77
ICA	RACIONES	ICA2	LA TINGUÑA	ICA	SALAS	1	181	-	-	483	238,664.79	-	483	238,664.79
ICA	RACIONES	ICA2	LA TINGUÑA	ICA	SUBTANUALLA	1	181	420	177,666.60	-	-	-	420	177,666.60
ICA	RACIONES	ICA2	SANTIAGO 1	ICA	PACHACUTEC	1	181	380	160,257.40	763	375,640.16	-	1,143	535,897.56
ICA	RACIONES	ICA2	SANTIAGO 1	ICA	SANTIAGO	1	181	1,168	492,590.64	2,637	1,289,247.84	-	3,805	1,790,838.48
ICA	RACIONES	ICA2	SANTIAGO 1	ICA	TATE	1	181	183	77,176.59	313	154,096.16	-	496	231,272.75
ICA	RACIONES	ICA2	CHANCHAMAYO	CHANCHAMAYO	CHANCHAMAYO	1	181	742	181,307.70	2,281	646,191.77	-	3,023	827,499.47
ICA	RACIONES	ICA2	CHANCHAMAYO	CHANCHAMAYO	PERENE	1	181	-	-	7	5,232.71	-	7	5,232.71
ICA	RACIONES	ICA2	CHANCHAMAYO	CHANCHAMAYO	CHANCHAMAYO	1	181	-	-	30	8,525.10	-	30	8,525.10




ANEXO 02
VALORES REFERENCIALES PARA EL PROCESO DE COMPRAS 2019

UNIDAD TERRITORIAL	MAYORALDIA	COMITE	ITEM	PROVINCIA	DISTRITO	RACION DIAS	PRIMARIA		SECUNDARIA		TOTAL						
							No de Usuarios	Valor Referencial S	No de Usuarios	Valor Referencial S							
JUNIN	PRODUCTOS	JUNIN 1	CHANCHAMAYO	CHANCHAMAYO	SAN LUIS DE SHUARO	I	181	189	46,182.15	169,649.49	597	169,649.49	-	786	215,831.64		
JUNIN	PRODUCTOS	JUNIN 1	CHANCHAMAYO	CHANCHAMAYO	SAN LUIS DE SHUARO	II	181	-	-	29,153.67	39	29,153.67	-	39	29,153.67		
JUNIN	PRODUCTOS	JUNIN 1	PERENE	CHANCHAMAYO	PERENE	I	181	1,245	351,539.20	4,437	1,485,729.45	4,437	1,485,729.45	-	5,682	1,837,267.85	
JUNIN	PRODUCTOS	JUNIN 1	PERENE	CHANCHAMAYO	PERENE	II	181	605	308,804.10	1,829	1,340,748.45	1,829	1,340,748.45	753	596,963.34	3,187	2,346,515.89
JUNIN	PRODUCTOS	JUNIN 1	PERENE	CHANCHAMAYO	SAN LUIS DE SHUARO	I	181	21	5,839.56	39	12,724.30	39	12,724.30	-	59	18,653.86	
JUNIN	PRODUCTOS	JUNIN 1	PICHANAQUI	CHANCHAMAYO	PERENE	I	181	614	164,478.32	1,129	365,784.71	1,129	365,784.71	-	1,743	530,263.03	
JUNIN	PRODUCTOS	JUNIN 1	PICHANAQUI	CHANCHAMAYO	PERENE	II	181	55	28,769.55	182	142,303.44	182	142,303.44	124	107,282.32	351	278,381.71
JUNIN	PRODUCTOS	JUNIN 1	PICHANAQUI	CHANCHAMAYO	PICHANAQUI	I	181	1,181	316,366.28	3,466	1,129,429.14	3,466	1,129,429.14	-	4,647	1,445,795.42	
JUNIN	PRODUCTOS	JUNIN 1	PICHANAQUI	CHANCHAMAYO	PICHANAQUI	II	181	559	222,407.31	1,464	1,160,969.28	1,464	1,160,969.28	723	655,925.14	2,766	2,078,301.73
JUNIN	PRODUCTOS	JUNIN 1	SAN RAMON	CHANCHAMAYO	SAN RAMON	I	181	1,004	236,241.20	2,697	781,051.20	2,697	781,051.20	-	3,701	1,017,292.40	
JUNIN	PRODUCTOS	JUNIN 1	SAN RAMON	CHANCHAMAYO	VITOC	I	181	65	15,294.50	138	39,864.80	138	39,864.80	-	203	55,259.30	
JUNIN	PRODUCTOS	JUNIN 2	MAZAMARI	SATIPO	MAZAMARI	I	181	958	310,395.42	2,200	836,220.00	2,200	836,220.00	-	3,158	1,146,602.42	
JUNIN	PRODUCTOS	JUNIN 2	MAZAMARI	SATIPO	MAZAMARI	II	181	453	256,839.09	1,162	869,662.06	1,162	869,662.06	556	528,621.36	2,181	1,474,921.51
JUNIN	PRODUCTOS	JUNIN 2	MAZAMARI	SATIPO	MAZAMARI	I	181	534	173,010.66	1,717	662,631.70	1,717	662,631.70	-	2,251	835,642.36	
JUNIN	PRODUCTOS	JUNIN 2	MAZAMARI	SATIPO	MAZAMARI	II	181	557	315,557.21	1,712	1,310,758.56	1,712	1,310,758.56	606	565,979.76	2,875	2,182,295.53
JUNIN	PRODUCTOS	JUNIN 2	MAZAMARI	SATIPO	MAZAMARI	I	181	29	9,895.71	-	-	-	-	-	29	9,895.71	
JUNIN	PRODUCTOS	JUNIN 2	MAZAMARI	SATIPO	MAZAMARI	II	181	-	-	21	7,992.10	21	7,992.10	-	21	7,992.10	
JUNIN	PRODUCTOS	JUNIN 2	PANGOA	SATIPO	PANGOA	I	181	1,351	462,169.59	3,607	1,482,008.09	3,607	1,482,008.09	-	4,958	1,944,171.68	
JUNIN	PRODUCTOS	JUNIN 2	PANGOA	SATIPO	PANGOA	II	181	2,025	1,114,236.00	5,687	4,493,246.39	5,687	4,493,246.39	1,787	1,633,407.35	9,439	7,245,899.74
JUNIN	PRODUCTOS	JUNIN 2	PANGOA	SATIPO	VIZZATAN DEL ENE	I	181	273	93,390.57	430	176,674.10	430	176,674.10	-	703	270,064.67	
JUNIN	PRODUCTOS	JUNIN 2	PANGOA	SATIPO	VIZZATAN DEL ENE	II	181	67	36,856.08	154	121,609.38	154	121,609.38	-	221	158,675.46	
JUNIN	PRODUCTOS	JUNIN 2	RIO TAMBO	SATIPO	RIO NEGRO	I	181	-	-	76	65,203.44	76	65,203.44	-	76	65,203.44	
JUNIN	PRODUCTOS	JUNIN 2	RIO TAMBO	SATIPO	RIO NEGRO	II	181	468	161,792.28	964	466,547.72	964	466,547.72	-	1,432	568,340.90	
JUNIN	PRODUCTOS	JUNIN 2	RIO TAMBO	SATIPO	RIO TAMBO	I	181	2,228	1,306,888.32	5,222	4,480,162.68	5,222	4,480,162.68	2,104	1,911,736.48	9,554	7,698,487.48
JUNIN	PRODUCTOS	JUNIN 2	RIO TAMBO	SATIPO	RIO TAMBO	II	181	152	38,791.92	344	169,594.64	344	169,594.64	-	496	148,376.56	
JUNIN	PRODUCTOS	JUNIN 2	SATIPO	SATIPO	COVRIALI	I	181	13	6,494.28	55	39,820.00	55	39,820.00	-	68	46,314.28	
JUNIN	PRODUCTOS	JUNIN 2	SATIPO	SATIPO	COVRIALI	II	181	236	60,229.58	497	188,324.32	497	188,324.32	-	733	218,553.88	
JUNIN	PRODUCTOS	JUNIN 2	SATIPO	SATIPO	LAYLLA	I	181	43	21,481.09	136	98,464.00	136	98,464.00	81	64,215.18	260	184,160.26
JUNIN	PRODUCTOS	JUNIN 2	SATIPO	SATIPO	LAYLLA	II	181	192	49,000.32	399	127,105.44	399	127,105.44	-	591	176,105.76	
JUNIN	PRODUCTOS	JUNIN 2	SATIPO	SATIPO	PAMPA HERMOSA	I	181	1,248	318,502.08	2,622	835,284.32	2,622	835,284.32	-	3,870	1,153,786.40	
JUNIN	PRODUCTOS	JUNIN 2	SATIPO	SATIPO	SATIPO	I	181	250	124,800.00	884	640,016.00	884	640,016.00	285	210,085.70	1,399	974,992.70
JUNIN	PRODUCTOS	JUNIN 2	SATIPO	SATIPO	SATIPO	II	181	214	126,272.64	907	751,884.86	907	751,884.86	149	137,272.21	1,270	1,015,429.91
JUNIN	PRODUCTOS	JUNIN 3	ANDAMARCA	CONCEPCION	ANDAMARCA	I	181	282	48,370.44	528	127,105.44	528	127,105.44	-	790	175,475.88	
JUNIN	PRODUCTOS	JUNIN 3	CHUPACA	CHUPACA	CHONGOSBAJO	I	181	173	31,939.26	393	94,606.89	393	94,606.89	-	566	126,546.15	
JUNIN	PRODUCTOS	JUNIN 3	CHUPACA	CHUPACA	CHUPACA	I	181	962	177,804.44	2,589	625,667.27	2,589	625,667.27	-	3,561	803,261.71	
JUNIN	PRODUCTOS	JUNIN 3	CHUPACA	CHUPACA	HUACHAC	I	181	61	11,261.82	215	51,755.95	215	51,755.95	-	276	63,018.77	
JUNIN	PRODUCTOS	JUNIN 3	CHUPACA	CHUPACA	HUAMANCACA CHICO	I	181	239	55,201.38	451	108,569.23	451	108,569.23	-	750	163,770.61	
JUNIN	PRODUCTOS	JUNIN 3	CHUPACA	CHUPACA	SAN JUAN DE ISCOS	I	181	92	13,392.64	161	38,757.53	161	38,757.53	-	233	52,090.17	
JUNIN	PRODUCTOS	JUNIN 3	CHUPACA	CHUPACA	TRES DE DICIEMBRE	I	181	71	16,800.42	182	43,812.86	182	43,812.86	-	273	60,613.28	
JUNIN	PRODUCTOS	JUNIN 3	COMAS	CONCEPCION	COCHAS	II	181	102	52,405.08	276	188,633.68	276	188,633.68	-	378	241,265.76	
JUNIN	PRODUCTOS	JUNIN 3	COMAS	CONCEPCION	COMAS	II	181	301	154,726.04	808	552,817.44	808	552,817.44	-	1,109	707,543.48	
JUNIN	PRODUCTOS	JUNIN 3	COMAS	CONCEPCION	MARISCAL CASTILLA	I	181	76	39,067.04	255	174,465.90	255	174,465.90	-	331	213,632.94	
JUNIN	PRODUCTOS	JUNIN 3	CONCEPCION	CONCEPCION	ACO	I	181	723	142,840.67	2,130	516,610.20	2,130	516,610.20	-	2,863	659,250.87	
JUNIN	PRODUCTOS	JUNIN 3	CONCEPCION	CONCEPCION	HEROINAS TOLEDO	II	181	39	17,899.27	130	84,237.40	130	84,237.40	-	169	102,096.67	
JUNIN	PRODUCTOS	JUNIN 3	CONCEPCION	CONCEPCION	MATANUASI	I	181	258	50,900.82	435	105,504.90	435	105,504.90	-	693	156,405.72	
JUNIN	PRODUCTOS	JUNIN 3	CONCEPCION	CONCEPCION	MITO	I	181	56	11,049.24	116	28,134.64	116	28,134.64	-	172	39,182.88	
JUNIN	PRODUCTOS	JUNIN 3	CONCEPCION	CONCEPCION	NUUEVE DE JULIO	I	181	48	9,469.92	90	21,828.60	90	21,828.60	-	138	31,298.52	
JUNIN	PRODUCTOS	JUNIN 3	CONCEPCION	CONCEPCION	ORCOTUNA	I	181	227	44,784.83	461	111,810.94	461	111,810.94	-	688	156,595.77	
JUNIN	PRODUCTOS	JUNIN 3	CONCEPCION	CONCEPCION	SANTA ROSA DE OCOSA	I	181	88	17,361.52	170	41,231.80	170	41,231.80	-	258	58,593.32	



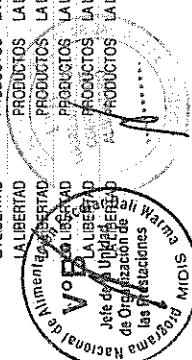
ANEXO 02
VALORES REFERENCIALES PARA EL PROCESO DE COMPRAS 2019

UNIDAD TERRITORIAL	MATERIALIDAD	COMITE	ITEM	PROVINCIAS	DISTRITO	PACIFICA	DÍAS	PRIMA		SECUNDARIA		TOTAL	
								No de Usarios	Valor Referencial \$	No de Usarios	Valor Referencial \$		
JUNIN	PRODUCTOS	JUNIN 3	SAN JOSE DE QUERO	CHUPACA	SAN JUAN DE JARPA	II	181	108	48.088,08	277	172.972,65	385	221.060,73
JUNIN	PRODUCTOS	JUNIN 3	SAN JOSE DE QUERO	CHUPACA	YANACANCHA	I	181	137	28.268,58	304	82.821,98	471	111.090,56
JUNIN	PRODUCTOS	JUNIN 3	SAN JOSE DE QUERO	CONCEPCION	CHAMBARA	I	181	124	25.595,16	303	75.134,91	427	100.731,07
JUNIN	PRODUCTOS	JUNIN 3	SAN JOSE DE QUERO	CONCEPCION	MANZANARES	I	181	79	16.800,86	124	30.748,28	203	47.049,14
JUNIN	PRODUCTOS	JUNIN 3	SAN JOSE DE QUERO	CONCEPCION	SAN JOSE DE QUERO	I	181	270	55.711,80	654	182.172,38	824	217.884,18
JUNIN	PRODUCTOS	JUNIN 4	APATA	JAJUA	APATA	I	181	228	48.283,56	509	130.823,18	737	179.106,74
JUNIN	PRODUCTOS	JUNIN 4	APATA	JAJUA	ATAURA	I	181	54	11.435,58	53	13.622,06	107	25.057,64
JUNIN	PRODUCTOS	JUNIN 4	APATA	JAJUA	EL MANTARO	I	181	115	24.933,55	221	55.801,42	336	81.154,97
JUNIN	PRODUCTOS	JUNIN 4	APATA	JAJUA	HUAWALI	I	181	58	12.282,66	162	41.637,24	220	53.919,90
JUNIN	PRODUCTOS	JUNIN 4	APATA	JAJUA	HUERTAS	I	181	64	13.553,28	98	25.187,96	162	38.741,24
JUNIN	PRODUCTOS	JUNIN 4	APATA	JAJUA	JULCAN	I	181	25	5.294,25	75	19.276,50	100	24.570,75
JUNIN	PRODUCTOS	JUNIN 4	APATA	JAJUA	MOLINOS	I	181	94	19.906,38	134	34.440,68	228	54.347,06
JUNIN	PRODUCTOS	JUNIN 4	APATA	JAJUA	PACA	I	181	33	6.988,41	83	16.192,26	96	23.180,67
JUNIN	PRODUCTOS	JUNIN 4	APATA	JAJUA	PANCAN	I	181	155	32.824,35	525	134.835,50	680	167.659,85
JUNIN	PRODUCTOS	JUNIN 4	APATA	JAJUA	RICRAN	II	181	77	35.939,98	181	120.232,87	258	156.632,85
JUNIN	PRODUCTOS	JUNIN 4	APATA	JAJUA	SAN LORENZO	I	181	127	26.894,79	303	77.877,06	430	104.771,85
JUNIN	PRODUCTOS	JUNIN 4	APATA	JAJUA	SAN PEDRO DE CHUMAN	I	181	28	5.929,55	30	7.710,60	58	13.640,16
JUNIN	PRODUCTOS	JUNIN 4	APATA	JAJUA	YALLI	I	181	35	7.411,95	70	17.991,40	105	25.403,35
JUNIN	PRODUCTOS	JUNIN 4	JAJUA	JAJUA	ACOLLA	I	181	299	58.993,71	622	157.614,80	921	216.604,51
JUNIN	PRODUCTOS	JUNIN 4	JAJUA	JAJUA	JAJUA	I	181	1.059	208.930,11	2.825	715.855,00	3.884	924.785,11
JUNIN	PRODUCTOS	JUNIN 4	JAJUA	JAJUA	MARCO	I	181	61	12.034,69	152	30.516,60	213	50.551,49
JUNIN	PRODUCTOS	JUNIN 4	JAJUA	JAJUA	MASMA	I	181	128	25.253,12	200	50.690,00	328	75.933,12
JUNIN	PRODUCTOS	JUNIN 4	JAJUA	JAJUA	MASMA CHICCHE	II	181	39	18.282,81	101	65.445,98	140	83.728,79
JUNIN	PRODUCTOS	JUNIN 4	JAJUA	JAJUA	MONCABAMBA	I	181	79	15.885,91	171	43.331,40	250	59.177,31
JUNIN	PRODUCTOS	JUNIN 4	JAJUA	JAJUA	POMACANCHA	II	181	81	37.971,59	180	116.639,40	261	154.608,39
JUNIN	PRODUCTOS	JUNIN 4	JAJUA	JAJUA	TUNAN MARCA	I	181	61	12.034,69	112	28.398,80	173	40.415,49
JUNIN	PRODUCTOS	JUNIN 4	LA OROYA	YALLI	CHACAPALPA	I	181	35	7.031,85	44	11.059,95	79	18.101,81
JUNIN	PRODUCTOS	JUNIN 4	LA OROYA	YALLI	HUAY-HUAY	I	181	91	18.282,81	182	45.789,38	273	64.072,19
JUNIN	PRODUCTOS	JUNIN 4	LA OROYA	YALLI	LA OROYA	I	181	300	60.273,00	1.706	429.212,54	2.006	489.485,54
JUNIN	PRODUCTOS	JUNIN 4	LA OROYA	YALLI	MARCAPOMACCOCHA	I	181	49	9.844,59	84	21.133,56	133	30.978,15
JUNIN	PRODUCTOS	JUNIN 4	LA OROYA	YALLI	MORCOCOCHA	I	181	166	33.351,06	478	120.260,02	644	153.611,08
JUNIN	PRODUCTOS	JUNIN 4	LA OROYA	YALLI	PACCHA	I	181	50	10.045,50	91	22.894,69	141	32.940,19
JUNIN	PRODUCTOS	JUNIN 4	LA OROYA	YALLI	SANTA BARBARA DE CARRILUACA	I	181	35	7.031,85	89	22.891,51	124	29.423,36
JUNIN	PRODUCTOS	JUNIN 4	LA OROYA	YALLI	SANTA ROSA DE SACCO	I	181	259	52.035,69	287	72.206,33	546	124.242,02
JUNIN	PRODUCTOS	JUNIN 4	LA OROYA	YALLI	SUTUCANCHA	I	181	46	9.241,85	122	30.693,98	168	39.935,84
JUNIN	PRODUCTOS	JUNIN 4	LA OROYA	YALLI	YALLI	I	181	135	27.122,65	344	86.546,96	479	113.669,81
JUNIN	PRODUCTOS	JUNIN 4	SINCOS	JAJUA	CANCHAYLLO	I	181	92	19.149,80	187	47.724,27	279	66.874,07
JUNIN	PRODUCTOS	JUNIN 4	SINCOS	JAJUA	CURICACA	I	181	96	19.932,46	126	32.156,46	222	52.138,86
JUNIN	PRODUCTOS	JUNIN 4	SINCOS	JAJUA	HUARIPAMPA	I	181	45	9.574,90	54	13.781,34	100	23.356,24
JUNIN	PRODUCTOS	JUNIN 4	SINCOS	JAJUA	JANAJILLO	II	181	23	10.307,06	63	41.606,92	86	52.413,98
JUNIN	PRODUCTOS	JUNIN 4	SINCOS	JAJUA	LEONOR ORDÓÑEZ	I	181	56	11.656,40	107	27.307,47	163	38.963,87
JUNIN	PRODUCTOS	JUNIN 4	SINCOS	JAJUA	LLOCLLAPAMPA	I	181	46	9.991,20	109	27.817,89	157	37.809,09
JUNIN	PRODUCTOS	JUNIN 4	SINCOS	JAJUA	MUQUI	I	181	45	9.366,75	70	17.864,70	115	27.231,45
JUNIN	PRODUCTOS	JUNIN 4	SINCOS	JAJUA	MUGUIYAYUO	I	181	103	21.439,45	205	52.316,05	308	73.757,50
JUNIN	PRODUCTOS	JUNIN 4	SINCOS	JAJUA	PACCHA	I	181	63	13.113,45	126	32.156,46	189	45.269,91
JUNIN	PRODUCTOS	JUNIN 4	SINCOS	JAJUA	PARCO	I	181	40	8.326,00	113	28.638,73	153	37.164,73
JUNIN	PRODUCTOS	JUNIN 4	SINCOS	JAJUA	SAUSA	I	181	165	34.344,75	157	40.067,97	322	74.412,72
JUNIN	PRODUCTOS	JUNIN 4	SINCOS	JAJUA	SINCOS	I	181	187	38.934,05	405	103.360,05	592	142.294,10
JUNIN	PRODUCTOS	JUNIN 4	SINCOS	JAJUA	YALUYOS	I	181	167	34.781,05	127	32.411,67	294	67.172,72
JUNIN	PRODUCTOS	JUNIN 5	ACOBAMBA	TARIMA	ACOBAMBA	I	181	342	71.187,30	767	191.581,26	1.109	262.768,56




ANEXO 02
VALORES REFERENCIALES PARA EL PROCESO DE COMPRAS 2019

UNIDAD TERRITORIAL	MAYORÍA	COMITE	ITEM	PROVINCIA	DISTRITO	RACION	RICAL		PRIMARIA		SECUNDARIA		TOTAL
							No de Usarias	Valor Referencial S/	No de Usarias	Valor Referencial S/	No de Usarias	Valor Referencial S/	
JUNIN	PRODUCTOS	JUNIN 5	ACOBAMBA	TARMA	LA UNION	I	181	33,928.45	289	72,186.42	-	452	106,114.87
JUNIN	PRODUCTOS	JUNIN 5	ACOBAMBA	TARMA	PALCAMAYO	I	181	28,932.85	366	91,419.48	-	505	120,352.33
JUNIN	PRODUCTOS	JUNIN 5	ACOBAMBA	TARMA	TAFO	II	181	97,501.08	519	345,695.52	-	720	443,196.60
JUNIN	PRODUCTOS	JUNIN 5	HUASAHUASI	TARMA	HUASAHUASI	I	181	89,155.17	1,122	292,438.08	-	1,543	391,593.25
JUNIN	PRODUCTOS	JUNIN 5	HUASAHUASI	TARMA	PALCA	I	181	68,825.25	685	178,539.40	-	1,010	247,374.65
JUNIN	PRODUCTOS	JUNIN 5	HUASAHUASI	TARMA	SAN PEDRO DE CAJAS	II	181	58,426.80	329	214,376.40	-	449	272,803.20
JUNIN	PRODUCTOS	JUNIN 5	JUNIN	JUNIN	CARHUAMAYO	I	181	74,025.39	681	174,675.66	-	999	249,701.24
JUNIN	PRODUCTOS	JUNIN 5	JUNIN	JUNIN	JUNIN	I	181	119,579.46	1,111	293,592.66	-	1,657	413,172.32
JUNIN	PRODUCTOS	JUNIN 5	JUNIN	JUNIN	ONDOROS	I	181	7,884.56	99	25,368.96	-	132	33,253.32
JUNIN	PRODUCTOS	JUNIN 5	JUNIN	JUNIN	ULCOMAYO	II	181	125,871.02	490	393,763.60	95	85,803.65	605,457.67
JUNIN	PRODUCTOS	JUNIN 5	TARMA	TARMA	HUARICOLCA	II	181	44,576.68	219	136,863.15	-	307	181,439.83
JUNIN	PRODUCTOS	JUNIN 5	TARMA	TARMA	TARMA	I	181	318,469.50	3,399	873,610.93	-	4,929	1,192,080.48
JUNIN	PRODUCTOS	JUNIN 6	CHILCA	CHILCA	CARHUACALLANGA	II	181	1,672.44	6	4,821.84	-	9	6,494.28
JUNIN	PRODUCTOS	JUNIN 6	CHILCA	CHILCA	CHILCA	I	181	316,807.92	4,786	1,360,037.62	-	6,112	1,676,845.54
JUNIN	PRODUCTOS	JUNIN 6	CHILCA	CHILCA	CHUPUJO	I	181	24,369.84	207	68,823.19	-	309	93,193.03
JUNIN	PRODUCTOS	JUNIN 6	CHILCA	CHILCA	COLCA	I	181	12,184.92	103	29,269.51	-	154	41,454.43
JUNIN	PRODUCTOS	JUNIN 6	CHILCA	CHILCA	HUACRAPUJIO	I	181	15,051.96	113	32,111.21	-	176	47,163.17
JUNIN	PRODUCTOS	JUNIN 6	CHILCA	CHILCA	HUASICHANCHA	II	181	21,184.24	115	92,418.60	-	153	113,602.84
JUNIN	PRODUCTOS	JUNIN 6	CHILCA	CHILCA	SAPALLANGA	I	181	205,232.28	1,617	469,502.69	-	2,476	674,735.17
JUNIN	PRODUCTOS	JUNIN 6	CHILCA	CHILCA	VIQUES	I	181	21,024.96	225	63,938.25	-	313	84,963.21
JUNIN	PRODUCTOS	JUNIN 6	EL TAMBO	EL TAMBO	EL TAMBO	I	181	559,869.20	7,513	1,876,597.14	-	10,325	2,436,466.34
JUNIN	PRODUCTOS	JUNIN 6	EL TAMBO	EL TAMBO	PILCOMAYO	I	181	95,762.60	1,188	296,798.64	-	1,574	392,561.24
JUNIN	PRODUCTOS	JUNIN 6	EL TAMBO	EL TAMBO	SICAYA	I	181	88,201.30	1,061	265,016.58	-	1,504	353,217.88
JUNIN	PRODUCTOS	JUNIN 6	HUANCAN	HUANCAN	CHACAPANIPA	II	181	10,642.80	84	72,675.12	-	99	83,317.92
JUNIN	PRODUCTOS	JUNIN 6	HUANCAN	HUANCAN	CHICCHE	I	181	6,235.35	89	24,485.68	-	116	30,741.04
JUNIN	PRODUCTOS	JUNIN 6	HUANCAN	HUANCAN	CHONGOS ALTO	I	181	9,498.88	105	28,887.60	-	146	38,386.48
JUNIN	PRODUCTOS	JUNIN 6	HUANCAN	HUANCAN	HUAYCAN	I	181	204,825.12	1,454	400,024.48	-	2,338	604,849.60
JUNIN	PRODUCTOS	JUNIN 6	HUANCAN	HUANCAN	HUAYUCACHI	I	181	50,352.20	1,061	291,302.32	-	1,451	392,257.52
JUNIN	PRODUCTOS	JUNIN 6	HUANCAN	HUANCAN	PUCARA	I	181	43,555.84	418	118,000.16	-	606	159,556.00
JUNIN	PRODUCTOS	JUNIN 6	HUANCAYO	HUANCAYO	CULLHUAS	II	181	40,259.02	133	114,346.75	-	199	154,604.77
JUNIN	PRODUCTOS	JUNIN 6	HUANCAYO	HUANCAYO	HUANCAYO	I	181	544,542.12	10,104	2,888,371.28	-	12,579	3,226,913.40
JUNIN	PRODUCTOS	JUNIN 6	SAN AGUSTIN	HUANCAYO	HUALHUAS	I	181	41,939.46	392	100,042.32	-	580	141,972.78
JUNIN	PRODUCTOS	JUNIN 6	SAN AGUSTIN	HUANCAYO	INGENIO	I	181	14,612.13	171	43,649.91	-	240	58,259.04
JUNIN	PRODUCTOS	JUNIN 6	SAN AGUSTIN	HUANCAYO	QUICHUAY	I	181	18,847.53	120	30,625.20	-	209	49,472.73
JUNIN	PRODUCTOS	JUNIN 6	SAN AGUSTIN	HUANCAYO	QUILCAS	I	181	57,271.52	482	117,907.02	-	638	155,178.54
JUNIN	PRODUCTOS	JUNIN 6	SAN AGUSTIN	HUANCAYO	SAN AGUSTIN	I	181	76,448.97	1,132	288,997.72	-	1,493	365,346.69
JUNIN	PRODUCTOS	JUNIN 6	SAN AGUSTIN	HUANCAYO	SAN JERONIMO DE TUNAN	I	181	71,154.72	1,007	256,996.47	-	1,343	328,151.19
JUNIN	PRODUCTOS	JUNIN 6	SAN AGUSTIN	HUANCAYO	SAÑO	I	181	91,130.19	307	78,349.47	-	454	169,479.66
JUNIN	PRODUCTOS	JUNIN 6	SANTO DOMINGO DE ACOBAMBA	HUANCAYO	PARIAHUACA	II	181	183,056.16	765	635,119.95	100	108,600.00	926,776.11
JUNIN	PRODUCTOS	JUNIN 6	SANTO DOMINGO DE ACOBAMBA	HUANCAYO	SANTO DOMINGO DE ACOBAMBA	II	181	211,239.58	1,068	855,996.06	-	1,455	1,067,235.64
LA LIBERTAD	PRODUCTOS	LA LIBERTAD 1	CHUGAY	SANCHEZ CARRION	CHUGAY	II	181	570,459.51	2,746	1,679,947.83	538	374,905.30	2,625,312.63
LA LIBERTAD	PRODUCTOS	LA LIBERTAD 1	HUAMACHUCO	SANCHEZ CARRION	HUAMACHUCO	I	181	719,453.28	9,003	2,069,519.61	-	13,069	2,789,972.89
LA LIBERTAD	PRODUCTOS	LA LIBERTAD 1	JULCAN	JULCAN	CALAMARCA	II	181	162,447.50	871	534,436.69	346	242,362.62	939,247.01
LA LIBERTAD	PRODUCTOS	LA LIBERTAD 1	JULCAN	JULCAN	CARABAMBA	II	181	217,652.50	977	599,477.43	227	159,006.69	976,136.62
LA LIBERTAD	PRODUCTOS	LA LIBERTAD 1	JULCAN	JULCAN	HUASO	II	181	185,932.50	1,074	658,995.66	-	1,507	854,928.16
LA LIBERTAD	PRODUCTOS	LA LIBERTAD 1	JULCAN	JULCAN	LAREDO	II	181	312,677.50	1,584	971,926.56	484	339,027.48	1,623,631.54
LA LIBERTAD	PRODUCTOS	LA LIBERTAD 1	LAREDO	LAREDO	LAREDO	I	181	364,440.19	3,147	700,616.61	-	4,780	1,065,066.80
LA LIBERTAD	PRODUCTOS	LA LIBERTAD 1	LAREDO	LAREDO	FOROTO	I	181	36,540.28	527	117,326.01	-	723	153,866.29
LA LIBERTAD	PRODUCTOS	LA LIBERTAD 1	LAREDO	LAREDO	SIMBAL	II	181	97,711.04	466	272,437.59	-	690	370,148.62
LA LIBERTAD	PRODUCTOS	LA LIBERTAD 1	MARCAPAL	SANCHEZ CARRION	CURGOS	II	181	249,969.24	1,166	723,424.42	453	320,592.63	1,293,986.29



ANEXO 02
VALORES REFERENCIALES PARA EL PROCESO DE COMPRAS 2019

UNIDAD TERRITORIAL	MODALIDAD	COMITE	ITEM	PROVINCIA	DISTRITO	RACION DIAS	INICIAL	PRIMARIA	SECUNDARIA	TOTAL				
							No de Usuarios	Valor Referencial S/	No de Usuarios	Valor Referencial S/	No de Usuarios			
LA LIBERTAD	PRODUCTOS	LA LIBERTAD 1	MARCABAL	SANCHEZ CARRION	MARCABAL	181	853	376,719.92	1,905	1,162,602.82	462	335,562.02	3,221	1,865,283.76
LA LIBERTAD	PRODUCTOS	LA LIBERTAD 1	MARCABAL	SANCHEZ CARRION	SARIN	181	760	335,646.40	1,582	932,773.14	375	265,391.25	2,697	1,553,810.79
LA LIBERTAD	PRODUCTOS	LA LIBERTAD 1	SANAGORAN	SANCHEZ CARRION	SANAGORAN	181	1,126	474,867.98	2,432	1,393,569.88	184	124,830.00	3,762	1,993,327.66
LA LIBERTAD	PRODUCTOS	LA LIBERTAD 2	BOLIVAR	BOLIVAR	BALBAMARCA	181	286	123,118.16	845	500,130.15	-	-	1,141	623,248.31
LA LIBERTAD	PRODUCTOS	LA LIBERTAD 2	BOLIVAR	BOLIVAR	BOLIVAR	181	316	137,842.36	618	484,149.66	-	-	1,134	621,992.02
LA LIBERTAD	PRODUCTOS	LA LIBERTAD 2	BOLIVAR	BOLIVAR	CONDORMARCA	181	165	71,974.65	395	234,380.32	-	-	561	306,355.17
LA LIBERTAD	PRODUCTOS	LA LIBERTAD 2	BOLIVAR	BOLIVAR	LONGOTEJA	181	156	68,048.76	316	187,030.92	144	95,915.52	616	350,995.20
LA LIBERTAD	PRODUCTOS	LA LIBERTAD 2	BOLIVAR	BOLIVAR	UCHUMARCA	181	197	85,933.37	472	279,362.64	-	-	669	365,295.01
LA LIBERTAD	PRODUCTOS	LA LIBERTAD 2	BOLIVAR	BOLIVAR	BOLIVAR	181	84	36,641.84	185	109,495.95	-	-	269	146,137.99
LA LIBERTAD	PRODUCTOS	LA LIBERTAD 2	BOLIVAR	SANCHEZ CARRION	COCHORCA	181	911	397,397.31	2,051	1,313,925.57	171	113,859.63	3,133	1,725,212.95
LA LIBERTAD	PRODUCTOS	LA LIBERTAD 2	BOLIVAR	SANCHEZ CARRION	COCHORCA	181	1,119	483,118.99	2,856	1,572,006.72	189	132,549.92	3,974	2,192,675.63
LA LIBERTAD	PRODUCTOS	LA LIBERTAD 2	CHILLIA	PATAZ	SARTIMBAMBA	181	1,155	503,822.55	2,875	1,675,607.50	570	392,046.00	4,500	2,571,476.05
LA LIBERTAD	PRODUCTOS	LA LIBERTAD 2	CHILLIA	PATAZ	CHILLIA	181	249	108,616.29	719	419,047.59	93	63,955.40	1,061	591,623.27
LA LIBERTAD	PRODUCTOS	LA LIBERTAD 2	HUANUCASPATA	PATAZ	HUAYO	181	521	224,436.38	1,155	676,876.05	-	-	1,686	901,313.03
LA LIBERTAD	PRODUCTOS	LA LIBERTAD 2	HUANUCASPATA	PATAZ	HUANUCASPATA	181	83	35,754.74	229	133,051.29	-	-	312	168,806.03
LA LIBERTAD	PRODUCTOS	LA LIBERTAD 2	HUANUCASPATA	PATAZ	SANTIAGO DE CHALLAS	181	171	73,663.38	355	206,839.56	-	-	527	280,502.94
LA LIBERTAD	PRODUCTOS	LA LIBERTAD 2	HUANUCASPATA	PATAZ	TAURILIA	181	240	103,397.20	453	263,197.53	-	-	693	366,594.73
LA LIBERTAD	PRODUCTOS	LA LIBERTAD 2	HUANUCASPATA	PATAZ	URUPAY	181	163	72,371.04	392	227,755.92	175	119,099.00	735	419,224.96
LA LIBERTAD	PRODUCTOS	LA LIBERTAD 2	PARCOY	PATAZ	PARCOY	181	1,269	565,034.94	2,883	1,719,775.12	308	211,842.40	4,465	2,496,652.46
LA LIBERTAD	PRODUCTOS	LA LIBERTAD 2	PARCOY	PATAZ	PATAZ	181	700	311,682.00	1,583	942,660.57	-	-	2,283	1,254,342.67
LA LIBERTAD	PRODUCTOS	LA LIBERTAD 2	TAYABAMBA	PATAZ	PIAS	181	116	51,650.16	276	184,355.24	144	93,043.20	536	316,048.60
LA LIBERTAD	PRODUCTOS	LA LIBERTAD 2	TAYABAMBA	PATAZ	BOLIBUYO	181	361	159,125.22	739	441,404.70	206	139,732.00	1,300	739,261.92
LA LIBERTAD	PRODUCTOS	LA LIBERTAD 2	TAYABAMBA	PATAZ	HUAYLILLAS	181	88	38,545.76	191	114,054.50	-	-	279	152,600.05
LA LIBERTAD	PRODUCTOS	LA LIBERTAD 2	TAYABAMBA	PATAZ	TAYABAMBA	181	1,088	476,565.76	2,437	1,455,620.10	138	96,415.03	3,663	2,028,600.94
LA LIBERTAD	PRODUCTOS	LA LIBERTAD 3	AGALLPAMPA	OTUZCO	AGALLPAMPA	181	653	293,118.64	1,530	916,638.30	254	176,090.42	2,437	1,395,837.36
LA LIBERTAD	PRODUCTOS	LA LIBERTAD 3	AGALLPAMPA	OTUZCO	LA CUESTA	181	42	18,652.96	100	59,911.00	-	-	142	78,563.96
LA LIBERTAD	PRODUCTOS	LA LIBERTAD 3	AGALLPAMPA	OTUZCO	MACHE	181	185	83,042.80	394	236,049.34	143	99,131.89	722	418,224.03
LA LIBERTAD	PRODUCTOS	LA LIBERTAD 3	AGALLPAMPA	OTUZCO	PARANDAY	181	30	13,468.40	79	46,730.58	-	-	108	60,198.98
LA LIBERTAD	PRODUCTOS	LA LIBERTAD 3	AGALLPAMPA	OTUZCO	SALPO	181	260	116,709.80	609	384,857.99	-	-	869	481,566.79
LA LIBERTAD	PRODUCTOS	LA LIBERTAD 3	AGALLPAMPA	OTUZCO	SINISCAP	181	489	219,502.32	1,217	729,116.67	368	255,108.64	2,074	1,203,727.63
LA LIBERTAD	PRODUCTOS	LA LIBERTAD 3	CACHICADAN	SANTIAGO DE CHUCO	ANGAMARCA	181	313	139,233.32	742	447,225.66	-	-	1,055	595,459.98
LA LIBERTAD	PRODUCTOS	LA LIBERTAD 3	CACHICADAN	SANTIAGO DE CHUCO	CACHICADAN	181	344	151,924.15	664	520,758.72	-	-	1,208	672,682.88
LA LIBERTAD	PRODUCTOS	LA LIBERTAD 3	CACHICADAN	SANTIAGO DE CHUCO	MOLLEBAMBA	181	115	50,768.60	270	162,737.10	-	-	385	213,505.70
LA LIBERTAD	PRODUCTOS	LA LIBERTAD 3	CACHICADAN	SANTIAGO DE CHUCO	MOLLEBAMBA	181	131	57,854.84	303	165,640.84	-	-	439	243,495.68
LA LIBERTAD	PRODUCTOS	LA LIBERTAD 3	CACHICADAN	SANTIAGO DE CHUCO	SANTA CRUZ DE CHUCA	181	162	71,545.69	408	245,913.84	-	-	570	317,459.52
LA LIBERTAD	PRODUCTOS	LA LIBERTAD 3	CACHICADAN	SANTIAGO DE CHUCO	SANTIAGO DE CHUCO	181	-	-	-	-	165	114,980.25	165	114,980.25
LA LIBERTAD	PRODUCTOS	LA LIBERTAD 3	CACHICADAN	SANTIAGO DE CHUCO	SITABAMBA	181	225	99,569.00	691	416,486.43	110	76,663.50	1,026	592,508.93
LA LIBERTAD	PRODUCTOS	LA LIBERTAD 3	OTUZCO	OTUZCO	CHARAT	181	187	80,555.86	339	188,372.13	-	-	526	268,927.99
LA LIBERTAD	PRODUCTOS	LA LIBERTAD 3	OTUZCO	OTUZCO	HUARBANCHAL	181	237	102,094.85	675	375,677.25	205	140,959.00	1,117	618,171.11
LA LIBERTAD	PRODUCTOS	LA LIBERTAD 3	OTUZCO	OTUZCO	OTUZCO	181	1,398	602,230.44	3,527	1,959,848.09	1,465	1,007,627.00	6,390	3,666,705.93
LA LIBERTAD	PRODUCTOS	LA LIBERTAD 3	SANTIAGO DE CHUCO	SANTIAGO DE CHUCO	GURUJILCA	181	730	305,220.30	1,683	992,965.00	-	-	2,418	1,298,186.30
LA LIBERTAD	PRODUCTOS	LA LIBERTAD 3	SANTIAGO DE CHUCO	SANTIAGO DE CHUCO	SANTIAGO DE CHUCO	181	1,248	521,601.28	3,155	1,855,928.75	-	-	4,403	2,377,530.03
LA LIBERTAD	PRODUCTOS	LA LIBERTAD 3	USQUIL	USQUIL	USQUIL	181	613	1,085,545.31	11,753	2,446,386.95	-	-	17,936	3,531,932.26
LA LIBERTAD	PRODUCTOS	LA LIBERTAD 4	EL PORVENIR	TRUJILLO	EL PORVENIR	181	1,967	345,346.19	4,396	883,200.36	-	-	6,363	1,228,546.55
LA LIBERTAD	PRODUCTOS	LA LIBERTAD 4	FLORENCIA DE MORA	TRUJILLO	FLORENCIA DE MORA	181	1,304	228,845.28	2,019	405,637.29	-	-	3,323	634,482.57
LA LIBERTAD	PRODUCTOS	LA LIBERTAD 4	FLORENCIA DE MORA	TRUJILLO	MOCHE	181	450	79,006.50	608	122,153.28	-	-	1,068	201,159.78
LA LIBERTAD	PRODUCTOS	LA LIBERTAD 4	LA ESPERANZA	TRUJILLO	SALAVERRY	181	5,476	971,332.88	10,949	2,279,034.35	-	-	16,425	3,250,367.23
LA LIBERTAD	PRODUCTOS	LA LIBERTAD 4	TRUJILLO 1	TRUJILLO	TRUJILLO	181	5,476	961,421.32	10,267	2,155,659.32	-	-	15,743	3,117,080.64
LA LIBERTAD	PRODUCTOS	LA LIBERTAD 5	CASA GRANDE	ASCOPE	ASCOPE	181	343	64,566.32	696	152,724.18	-	-	1,029	217,290.50



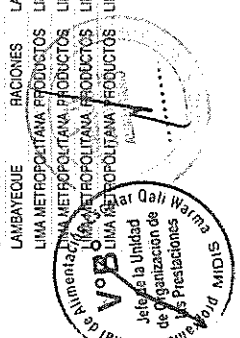
ANEXO 02
VALORES REFERENCIALES PARA EL PROCESO DE COMPRAS 2019

UNIDAD TERRITORIAL	MAYORALDADO	COMITE	ITEM	PROVINCIA	DISTRITO	RACON	DÍAS	INCIAL		PRIMARIA		SECUNDARIA		TOTAL	
								No de Usarios	Valor Referencial S/	No de Usarios	Valor Referencial S/	No de Usarios	Valor Referencial S/		
LA LIBERTAD	PRODUCTOS	LA LIBERTAD 5	CASA GRANDE	ASCOPE	CASA GRANDE	I	181	1,160	220,052.55	2,040	454,165.20	-	3,209	674,217.76	
LA LIBERTAD	PRODUCTOS	LA LIBERTAD 5	CASA GRANDE	ASCOPE	CHICAMA	I	181	692	130,262.08	1,399	311,459.37	-	2,091	441,721.45	
LA LIBERTAD	PRODUCTOS	LA LIBERTAD 5	CASA GRANDE	ASCOPE	CHOCQUE	I	181	395	74,354.60	825	183,669.75	-	1,220	258,024.35	
LA LIBERTAD	PRODUCTOS	LA LIBERTAD 5	CASCAS	GRAM CHIMU	CASCAS	I	181	761	152,892.51	1,640	397,765.60	-	2,401	550,658.11	
LA LIBERTAD	PRODUCTOS	LA LIBERTAD 5	CASCAS	GRAM CHIMU	LUCHA	II	181	289	117,395.36	348	455,511.84	-	1,052	572,907.20	
LA LIBERTAD	PRODUCTOS	LA LIBERTAD 5	CASCAS	GRAM CHIMU	MARHOT	II	181	103	45,116.05	348	202,191.48	-	451	247,307.54	
LA LIBERTAD	PRODUCTOS	LA LIBERTAD 5	CASCAS	GRAM CHIMU	SAYAPULLO	II	181	478	209,370.56	1,171	680,362.71	-	1,649	889,733.27	
LA LIBERTAD	PRODUCTOS	LA LIBERTAD 5	GUADALUPE	CHEPEN	PACANGA	I	181	1,123	199,197.74	1,795	350,886.60	-	2,918	550,084.34	
LA LIBERTAD	PRODUCTOS	LA LIBERTAD 5	GUADALUPE	CHEPEN	PUEBLO NUEVO	I	181	687	118,312.46	1,457	294,814.36	-	2,124	403,126.82	
LA LIBERTAD	PRODUCTOS	LA LIBERTAD 5	GUADALUPE	PACASMAYO	GUADALUPE	I	181	1,757	311,656.66	3,772	737,350.56	-	5,529	1,049,007.22	
LA LIBERTAD	PRODUCTOS	LA LIBERTAD 5	PACASMAYO	PACASMAYO	JECULETEPEQUE	I	181	150	27,693.00	456	101,519.28	-	506	129,212.28	
LA LIBERTAD	PRODUCTOS	LA LIBERTAD 5	PACASMAYO	PACASMAYO	PACASMAYO	I	181	1,167	215,451.54	2,559	569,710.17	-	3,726	785,161.71	
LA LIBERTAD	PRODUCTOS	LA LIBERTAD 5	PACASMAYO	PACASMAYO	SAN JOSE	II	181	647	266,912.15	1,329	766,595.23	-	1,976	1,033,507.38	
LA LIBERTAD	PRODUCTOS	LA LIBERTAD 5	PACASMAYO	PACASMAYO	SAN PEDRO DE LLOOC	I	181	789	145,665.18	1,667	371,124.21	-	2,456	516,789.39	
LA LIBERTAD	PRODUCTOS	LA LIBERTAD 5	PAUJAN	ASCOPE	MAGDALENA DE CAO	I	181	89	15,769.72	119	25,416.02	-	207	41,185.74	
LA LIBERTAD	PRODUCTOS	LA LIBERTAD 5	PAUJAN	ASCOPE	PAUJAN	I	181	1,215	217,715.85	2,811	600,373.38	-	4,026	818,089.23	
LA LIBERTAD	PRODUCTOS	LA LIBERTAD 5	PAUJAN	ASCOPE	RAZURI	I	181	406	72,751.14	953	205,677.54	-	1,359	278,428.68	
LA LIBERTAD	PRODUCTOS	LA LIBERTAD 5	PAUJAN	ASCOPE	SANTIAGO DE CAO	I	181	764	136,901.16	1,603	342,368.74	-	2,367	479,269.90	
LA LIBERTAD	PRODUCTOS	LA LIBERTAD 5	VIRU	VIRU	CHAO	I	181	1,896	341,366.00	4,694	1,002,544.52	-	6,590	1,343,910.52	
LA LIBERTAD	PRODUCTOS	LA LIBERTAD 5	VIRU	VIRU	GUADALUPITO	I	181	341	61,721.00	532	113,624.56	-	873	175,345.56	
LA LIBERTAD	PRODUCTOS	LA LIBERTAD 5	VIRU	VIRU	VIRU	I	181	2,629	475,668.00	6,955	1,479,041.50	-	9,583	1,954,709.50	
LA LIBERTAD	PRODUCTOS	LA LIBERTAD 4	CHEPEN	CHEPEN	CHEPEN	I	181	2,123	695,516.03	4,503	1,727,891.16	-	6,626	2,423,407.19	
LA LIBERTAD	PRODUCTOS	LA LIBERTAD 4	CHEPEN	PACANGA	PACANGA	I	181	-	-	590	203,371.60	-	590	203,371.60	
LA LIBERTAD	PRODUCTOS	LA LIBERTAD 4	CHEPEN	PACASMAYO	GUADALUPE	I	181	-	-	338	129,697.36	-	338	129,697.36	
LA LIBERTAD	PRODUCTOS	LA LIBERTAD 4	CHICLAYO	TRUJILLO	HUANCHACO	I	181	2,589	951,276.27	5,563	2,346,093.99	-	8,152	3,297,370.26	
LA LIBERTAD	PRODUCTOS	LA LIBERTAD 4	TRUJILLO 2	TRUJILLO	TRUJILLO	I	181	1,677	546,966.60	6,042	2,265,626.18	-	7,719	2,812,592.78	
LA LIBERTAD	PRODUCTOS	LA LIBERTAD 4	VICTOR LARCO	TRUJILLO	SALAVERRY	I	181	331	121,619.33	617	256,657.10	-	948	378,276.43	
LA LIBERTAD	PRODUCTOS	LA LIBERTAD 4	VICTOR LARCO	TRUJILLO	VICTOR LARCO HERRERA	I	181	609	223,764.87	1,694	705,212.20	-	2,303	928,977.07	
LA LIBERTAD	PRODUCTOS	LA LIBERTAD 4	CHICLAYO 3	CHICLAYO	CHICLAYO	I	181	1,831	672,764.33	2,681	1,116,100.30	-	4,512	1,788,864.63	
LA LIBERTAD	PRODUCTOS	LAMBAYEQUE 1	CHICLAYO 3	CHICLAYO	CHICLAYO	I	181	750	181,905.00	1,608	484,144.48	-	2,358	676,049.48	
LA LIBERTAD	PRODUCTOS	LAMBAYEQUE 1	CHICLAYO 3	CHICLAYO	CHONGUYAPE	I	181	526	127,575.04	671	183,931.01	-	1,197	310,506.05	
LA LIBERTAD	PRODUCTOS	LAMBAYEQUE 1	CHICLAYO 3	CHICLAYO	PATAPO	I	181	590	143,056.60	192	52,475.52	-	782	195,532.12	
LA LIBERTAD	PRODUCTOS	LAMBAYEQUE 1	CHICLAYO 3	CHICLAYO	POIMALCA	I	181	364	88,284.56	359	98,119.29	-	723	186,403.85	
LA LIBERTAD	PRODUCTOS	LAMBAYEQUE 1	CHICLAYO 3	CHICLAYO	PUCALLA	I	181	268	65,000.72	206	56,301.85	-	474	121,302.58	
LA LIBERTAD	PRODUCTOS	LAMBAYEQUE 1	CHICLAYO 3	CHICLAYO	TUMAN	I	181	453	109,870.62	213	58,215.03	-	666	168,085.65	
LA LIBERTAD	PRODUCTOS	LAMBAYEQUE 1	CHICLAYO 3	CHICLAYO	ETEN	I	181	66	16,468.48	51	13,477.25	-	117	29,945.73	
LA LIBERTAD	PRODUCTOS	LAMBAYEQUE 1	CHICLAYO 3	CHICLAYO	ETEN PUERTO	I	181	35	8,742.30	93	25,697.48	-	133	34,439.78	
LA LIBERTAD	PRODUCTOS	LAMBAYEQUE 1	CHICLAYO 3	CHICLAYO	JOSE LEONARDO ORTIZ	I	181	1,391	347,443.98	2,166	577,672.36	-	3,557	925,116.34	
LA LIBERTAD	PRODUCTOS	LAMBAYEQUE 1	CHICLAYO 3	CHICLAYO	JOSE LEONARDO ORTIZ	I	181	259	64,693.02	210	55,494.60	-	469	120,187.62	
LA LIBERTAD	PRODUCTOS	LAMBAYEQUE 1	CHICLAYO 3	CHICLAYO	PIMENTEL	I	181	813	203,071.14	460	121,559.60	-	1,273	324,630.74	
LA LIBERTAD	PRODUCTOS	LAMBAYEQUE 1	CHICLAYO 3	CHICLAYO	REGUE	I	181	116	28,974.48	66	17,441.15	-	182	46,415.64	
LA LIBERTAD	PRODUCTOS	LAMBAYEQUE 1	CHICLAYO 3	CHICLAYO	SANTA ROSA	I	181	20	4,995.60	-	-	-	20	4,995.60	
LA LIBERTAD	PRODUCTOS	LAMBAYEQUE 1	CHICLAYO 3	CHICLAYO	CAVALTI	I	181	370	89,070.10	546	152,192.04	-	916	241,262.14	
LA LIBERTAD	PRODUCTOS	LAMBAYEQUE 1	LA VICTORIA	CHICLAYO	LA VICTORIA	I	181	641	154,307.93	679	189,264.46	-	1,320	343,572.39	
LA LIBERTAD	PRODUCTOS	LAMBAYEQUE 1	LA VICTORIA	CHICLAYO	LAGUNAS	I	181	462	111,217.26	591	153,695.74	-	1,053	264,913.00	
LA LIBERTAD	PRODUCTOS	LAMBAYEQUE 1	LA VICTORIA	CHICLAYO	MONSEFU	I	181	449	108,037.77	484	137,697.56	-	933	245,735.33	
LA LIBERTAD	PRODUCTOS	LAMBAYEQUE 1	LA VICTORIA	CHICLAYO	NEUEVA ARIACA	I	181	104	25,036.92	295	71,357.44	-	390	96,394.36	
LA LIBERTAD	PRODUCTOS	LAMBAYEQUE 1	LA VICTORIA	CHICLAYO	OYOTUN	I	181	232	60,663.96	638	177,836.12	-	890	238,500.08	
LA LIBERTAD	PRODUCTOS	LAMBAYEQUE 1	LA VICTORIA	CHICLAYO	SANA	I	181	411	98,940.03	249	69,405.26	-	660	168,345.29	
LA LIBERTAD	PRODUCTOS	LAMBAYEQUE 2	CAÑARIS	FERREÑAFE	CAÑARIS	II	181	1,253	632,752.47	2,928	2,035,077.12	148	109,295.04	4,329	2,777,124.63




ANEXO 02
VALORES REFERENCIALES PARA EL PROCESO DE COMPRAS 2019

UNIDAD TERRITORIAL	MODALIDAD	COMITE	ITEM	PROVINCIA	DISTRITO	PACON	INICIAL		PRIMARIA		SECUNDARIA		TOTAL
							Nro de Usos	Valor Referencial S.	Nro de Usos	Valor Referencial S.	Nro de Usos	Valor Referencial S.	
LAMBAYEQUE	PRODUCTOS	LAMBAYEQUE 2	CAÑARIS	FERREÑAFE	MANUEL ANTONIO IMESONES ML	181	215	50,978.65	239	80,637.31	-	514	131,615.96
LAMBAYEQUE	PRODUCTOS	LAMBAYEQUE 2	INCAHUASI	FERREÑAFE	INCAHUASI	181	1,268	635,737.16	3,106	2,051,331.92	340,663.72	4,820	3,027,732.80
LAMBAYEQUE	PRODUCTOS	LAMBAYEQUE 2	PITIPO	FERREÑAFE	FERREÑAFE	181	779	177,658.74	651	176,653.23	446	1,460	353,921.97
LAMBAYEQUE	PRODUCTOS	LAMBAYEQUE 2	PITIPO	FERREÑAFE	PITIPO	181	1,127	257,623.62	2,564	663,840.12	-	3,691	920,663.74
LAMBAYEQUE	PRODUCTOS	LAMBAYEQUE 2	PITIPO	FERREÑAFE	PUEBLO NUEVO	181	395	87,893.10	510	132,003.30	-	895	219,896.40
LAMBAYEQUE	PRODUCTOS	LAMBAYEQUE 2	SALAS	LAMBAYEQUE	SALAS	181	818	419,004.14	2,119	1,411,423.52	418	3,355	2,139,112.30
LAMBAYEQUE	PRODUCTOS	LAMBAYEQUE 3	MORROPE 1	LAMBAYEQUE	MORROPE	181	2,859	672,222.70	5,555	1,478,018.85	-	8,414	2,150,741.55
LAMBAYEQUE	PRODUCTOS	LAMBAYEQUE 3	OLMOS	LAMBAYEQUE	MOTUPE	181	683	171,635.97	1,128	328,710.48	-	1,811	500,546.45
LAMBAYEQUE	PRODUCTOS	LAMBAYEQUE 3	OLMOS	LAMBAYEQUE	OLMOS	181	2,358	593,248.22	5,843	1,702,708.63	-	8,201	2,295,957.85
LAMBAYEQUE	PRODUCTOS	LAMBAYEQUE 3	SAN JOSE	LAMBAYEQUE	SAN JOSE	181	960	232,638.40	1,208	334,531.44	-	2,168	567,369.84
LAMBAYEQUE	PRODUCTOS	LAMBAYEQUE 3	SAN JOSE	LAMBAYEQUE	MOCHUMI	181	823	199,810.42	796	220,496.28	-	1,619	420,046.70
LAMBAYEQUE	PRODUCTOS	LAMBAYEQUE 3	SAN JOSE	LAMBAYEQUE	SAN JOSE	181	536	130,001.44	1,865	516,474.45	-	2,401	646,475.89
LAMBAYEQUE	PRODUCTOS	LAMBAYEQUE 3	TUCUME	LAMBAYEQUE	CHOCORPE	181	71	18,634.81	143	38,048.01	-	214	54,882.82
LAMBAYEQUE	PRODUCTOS	LAMBAYEQUE 3	TUCUME	LAMBAYEQUE	ILLIMO	181	421	98,823.31	1,076	286,025.25	-	1,496	385,848.56
LAMBAYEQUE	PRODUCTOS	LAMBAYEQUE 3	TUCUME	LAMBAYEQUE	JAYANCA	181	783	185,657.13	1,227	326,467.83	-	2,010	512,125.02
LAMBAYEQUE	PRODUCTOS	LAMBAYEQUE 3	TUCUME	LAMBAYEQUE	PACORA	181	292	69,236.12	344	91,528.08	-	636	160,764.20
LAMBAYEQUE	PRODUCTOS	LAMBAYEQUE 3	TUCUME	LAMBAYEQUE	TUCUME	181	872	206,759.92	2,469	656,826.83	-	3,341	863,686.75
LAMBAYEQUE	RACIONES	LAMBAYEQUE 1	CHICLAYO 1	CHICLAYO	CHICLAYO	181	1,438	767,820.10	3,096	1,843,637.04	-	4,534	2,611,457.14
LAMBAYEQUE	RACIONES	LAMBAYEQUE 1	CHICLAYO 2	CHICLAYO	CHICLAYO	181	279	148,972.05	3,496	2,091,833.04	-	3,775	2,239,805.09
LAMBAYEQUE	RACIONES	LAMBAYEQUE 1	MONSEFU	CHICLAYO	LA VICTORIA	181	104	49,895.36	1,029	569,868.08	-	1,132	619,863.44
LAMBAYEQUE	RACIONES	LAMBAYEQUE 1	MONSEFU	CHICLAYO	MONSEFU	181	1,065	508,589.60	2,327	1,288,822.22	-	3,392	1,797,731.82
LAMBAYEQUE	RACIONES	LAMBAYEQUE 1	POMALCA	CHICLAYO	JOSE LEONARDO ORTIZ	181	261	139,360.95	549	326,924.01	-	810	466,284.96
LAMBAYEQUE	RACIONES	LAMBAYEQUE 1	POMALCA	CHICLAYO	PICSI	181	93	49,657.35	409	243,555.41	-	502	293,212.76
LAMBAYEQUE	RACIONES	LAMBAYEQUE 1	POMALCA	CHICLAYO	POMALCA	181	382	203,988.90	1,471	875,965.79	-	1,853	1,079,934.69
LAMBAYEQUE	RACIONES	LAMBAYEQUE 1	REQUE	CHICLAYO	CAYALTI	181	228	110,185.56	505	282,441.45	-	733	392,627.01
LAMBAYEQUE	RACIONES	LAMBAYEQUE 1	REQUE	CHICLAYO	LAGUNAS	181	253	141,598.11	338	189,040.02	-	631	330,638.13
LAMBAYEQUE	RACIONES	LAMBAYEQUE 1	REQUE	CHICLAYO	REQUE	181	558	289,684.66	1,435	802,381.15	-	1,993	1,072,245.81
LAMBAYEQUE	RACIONES	LAMBAYEQUE 1	REQUE	CHICLAYO	SAMA	181	23	11,115.21	878	491,666.62	-	901	502,771.83
LAMBAYEQUE	RACIONES	LAMBAYEQUE 2	FERREÑAFE	FERREÑAFE	FERREÑAFE	181	597	280,948.20	3,906	2,120,958.00	-	4,503	2,401,906.20
LAMBAYEQUE	RACIONES	LAMBAYEQUE 2	FERREÑAFE	FERREÑAFE	FERREÑAFE	181	324	152,474.40	2,763	1,625,334.75	-	3,24	1,524,744.40
LAMBAYEQUE	RACIONES	LAMBAYEQUE 2	JOSE LEONARDO ORTIZ 1	CHICLAYO	JOSE LEONARDO ORTIZ	181	804	372,541.44	2,763	1,625,334.75	-	3,567	1,997,876.19
LAMBAYEQUE	RACIONES	LAMBAYEQUE 2	PIMENTEL	CHICLAYO	ETEN	181	421	209,552.75	964	528,686.52	-	1,385	738,239.27
LAMBAYEQUE	RACIONES	LAMBAYEQUE 2	PIMENTEL	CHICLAYO	PIMENTEL	181	429	219,534.75	1,452	796,620.36	-	1,881	1,009,855.11
LAMBAYEQUE	RACIONES	LAMBAYEQUE 2	PIMENTEL	CHICLAYO	SANTA ROSA	181	125	62,218.75	779	427,226.97	-	904	489,445.72
LAMBAYEQUE	RACIONES	LAMBAYEQUE 2	TUMAN	CHICLAYO	CHONGOYAPE	181	219	108,214.47	1,038	571,149.12	-	1,257	679,363.59
LAMBAYEQUE	RACIONES	LAMBAYEQUE 2	TUMAN	CHICLAYO	PATAPO	181	158	78,072.54	1,104	607,464.96	-	1,262	685,537.50
LAMBAYEQUE	RACIONES	LAMBAYEQUE 2	TUMAN	CHICLAYO	PUCALLA	181	-	-	417	229,450.08	-	417	229,450.08
LAMBAYEQUE	RACIONES	LAMBAYEQUE 2	TUMAN	CHICLAYO	TUMAN	181	327	161,590.51	1,572	864,377.28	-	1,899	1,026,557.79
LAMBAYEQUE	RACIONES	LAMBAYEQUE 3	LAMBAYEQUE 1	LAMBAYEQUE	LAMBAYEQUE	181	1,010	468,165.50	2,701	1,442,188.55	-	3,711	1,903,364.45
LAMBAYEQUE	RACIONES	LAMBAYEQUE 3	LAMBAYEQUE 2	LAMBAYEQUE	LAMBAYEQUE	181	631	291,238.05	2,973	1,582,052.22	-	3,604	1,873,290.27
LAMBAYEQUE	RACIONES	LAMBAYEQUE 3	MORROPE 2	LAMBAYEQUE	MORROPE	181	419	207,938.66	2,296	1,304,508.64	-	2,715	1,512,707.50
LAMBAYEQUE	RACIONES	LAMBAYEQUE 3	MOTUPE	LAMBAYEQUE	ILLIMO	181	187	89,017.61	204	111,879.72	-	381	200,897.33
LAMBAYEQUE	RACIONES	LAMBAYEQUE 3	MOTUPE	LAMBAYEQUE	JAYANCA	181	245	116,627.35	1,247	683,892.21	-	1,492	800,519.56
LAMBAYEQUE	RACIONES	LAMBAYEQUE 3	MOTUPE	LAMBAYEQUE	MOCHUMI	181	180	85,895.40	1,672	916,974.96	-	1,852	1,002,669.36
LAMBAYEQUE	RACIONES	LAMBAYEQUE 3	MOTUPE	LAMBAYEQUE	MOTUPE	181	531	252,771.93	2,325	1,275,099.75	-	2,856	1,527,871.68
LAMBAYEQUE	RACIONES	LAMBAYEQUE 3	MOTUPE	LAMBAYEQUE	PACORA	181	175	83,305.25	664	375,126.12	-	839	458,431.37
LAMBAYEQUE	RACIONES	LAMBAYEQUE 3	MOTUPE	LAMBAYEQUE	ASIA	181	531	155,699.82	726	247,043.28	-	1,257	402,743.10
LIMA METROPOLITANA	PRODUCTOS	LIMA 4	CHILCA	CANETE	CHILCA	181	101	29,615.22	170	57,847.60	-	271	87,462.82
LIMA METROPOLITANA	PRODUCTOS	LIMA 4	CHILCA	CANETE	CANETE	181	373	109,371.06	193	65,674.04	-	566	175,045.10
LIMA METROPOLITANA	PRODUCTOS	LIMA 4	CHILCA	CANETE	COAYLLO	181	28	8,210.16	95	32,326.60	-	123	40,536.76




ANEXO 02
VALORES REFERENCIALES PARA EL PROCESO DE COMPRAS 2019

UNIDAD TERRITORIAL	MODALIDAD	COMITE	ITEM	PROVINCIA	DISTRITO	RACION	DAS	MEDIAL		PRIMARIA		SECUNDARIA		TOTAL
								Nro de Usarios	Valor Referencial (\$)	Nro de Usarios	Valor Referencial (\$)	Nro de Usarios	Valor Referencial (\$)	
LIMA METROPOLITANA	PRODUCTOS	LIMA 4	CHILCA	CAÑETE	LURAHUANA	1	181	8	2,345.76	13	4,423.64	-	21	6,769.40
LIMA METROPOLITANA	PRODUCTOS	LIMA 4	CHILCA	CAÑETE	YALA	1	181	139	40,757.58	444	151,084.32	-	583	191,841.90
LIMA METROPOLITANA	PRODUCTOS	LIMA 4	CHILCA	CAÑETE	RUEVO IMPERIAL	1	181	-	3,402.80	10	-	-	10	3,402.80
LIMA METROPOLITANA	PRODUCTOS	LIMA 4	CHILCA	CAÑETE	PACARAN	1	181	54	27,562.68	206	70,097.68	-	300	97,660.36
LIMA METROPOLITANA	PRODUCTOS	LIMA 4	CHILCA	CAÑETE	SAN ANTONIO	1	181	181	53,072.82	402	136,792.56	-	583	189,865.38
LIMA METROPOLITANA	PRODUCTOS	LIMA 4	CHILCA	CAÑETE	SAN VICENTE DE CAÑETE	1	181	14	4,105.08	64	21,777.92	-	78	25,883.00
LIMA METROPOLITANA	PRODUCTOS	LIMA 4	CHILCA	CAÑETE	SANTA CRUZ DE FLORES	1	181	103	31,667.76	181	61,590.68	-	289	93,258.44
LIMA METROPOLITANA	PRODUCTOS	LIMA 4	CHILCA	CAÑETE	ZUNIGA	1	181	70	20,525.40	114	38,791.92	-	184	59,317.32
LIMA METROPOLITANA	RACIONES	CALLAO 1	BELLAVISTA	CALLAO	BELLAVISTA	1	181	574	200,515.42	2,880	1,070,560.70	-	3,454	1,271,076.12
LIMA METROPOLITANA	RACIONES	CALLAO 1	BELLAVISTA	CALLAO	LA PERLA	1	181	325	113,632.25	1,555	583,240.95	-	1,880	701,773.20
LIMA METROPOLITANA	RACIONES	CALLAO 1	BELLAVISTA	LIMA	SAN MIGUEL	1	181	-	-	1,077	407,418.33	-	1,077	407,418.33
LIMA METROPOLITANA	RACIONES	CALLAO 1	CALLAO 2	CALLAO	CALLAO	1	181	1,535	550,113.30	3,093	1,192,444.23	-	4,628	1,742,557.53
LIMA METROPOLITANA	RACIONES	CALLAO 1	CALLAO 3	CALLAO	CALLAO	1	181	1,792	635,729.92	4,286	1,632,909.60	-	6,078	2,268,639.52
LIMA METROPOLITANA	RACIONES	CALLAO 1	CALLAO 4	CALLAO	CALLAO	1	181	1,506	534,268.56	2,133	822,335.49	-	3,639	1,356,604.05
LIMA METROPOLITANA	RACIONES	CALLAO 1	CALLAO 4	CALLAO	CALLAO	1	181	1,998	701,577.72	4,751	1,840,252.34	-	6,749	2,541,830.06
LIMA METROPOLITANA	RACIONES	CALLAO 1	CALLAO 4	LIMA	SAN MARTIN DE PORRES	1	181	-	-	152	58,875.68	-	152	58,875.68
LIMA METROPOLITANA	RACIONES	CALLAO 1	CALLAO 5	CALLAO	CALLAO	1	181	1,927	690,598.26	3,518	1,324,455.64	-	5,445	2,015,054.90
LIMA METROPOLITANA	RACIONES	CALLAO 1	CALLAO 6	CALLAO	BELLAVISTA	1	181	293	101,293.03	611	228,923.37	-	904	330,216.40
LIMA METROPOLITANA	RACIONES	CALLAO 1	CALLAO 6	CALLAO	CALLAO	1	181	659	227,822.89	1,757	653,295.19	-	2,416	881,118.08
LIMA METROPOLITANA	RACIONES	CALLAO 1	CALLAO 6	CALLAO	LA PERLA	1	181	-	-	72	26,976.24	-	72	26,976.24
LIMA METROPOLITANA	RACIONES	CALLAO 1	CALLAO 6	CALLAO	LA PUNTA	1	181	19	6,568.49	311	116,522.37	-	330	123,090.86
LIMA METROPOLITANA	RACIONES	CALLAO 1	CALLAO 7	CALLAO	CALLAO	1	181	1,594	542,406.32	3,897	1,438,928.28	-	5,491	1,981,334.60
LIMA METROPOLITANA	RACIONES	CALLAO 1	CALLAO 7	LIMA	SAN MARTIN DE PORRES	1	181	159	54,104.52	-	-	-	159	54,104.52
LIMA METROPOLITANA	RACIONES	CALLAO 1	CARMEN DE LA LEGUA	CALLAO	CARMEN DE LA LEGUA REYNOSKI	1	181	953	336,361.35	2,990	1,147,322.80	-	3,943	1,483,684.15
LIMA METROPOLITANA	RACIONES	CALLAO 1	VENTANILLA 1	CALLAO	VENTANILLA	1	181	1,121	397,695.96	5,207	1,965,756.03	-	6,328	2,363,451.99
LIMA METROPOLITANA	RACIONES	CALLAO 1	VENTANILLA 2	CALLAO	VENTANILLA	1	181	938	336,160.44	3,021	1,142,814.09	-	3,959	1,478,974.53
LIMA METROPOLITANA	RACIONES	CALLAO 1	VENTANILLA 3	CALLAO	VENTANILLA	1	181	893	449,399.74	4,655	1,794,542.15	-	5,548	2,243,941.89
LIMA METROPOLITANA	RACIONES	CALLAO 1	VENTANILLA 4	LIMA	SANTA ROSA	1	181	84	42,267.24	204	78,648.12	-	288	120,915.24
LIMA METROPOLITANA	RACIONES	CALLAO 1	VENTANILLA 4	CALLAO	MI PERU	1	181	931	337,022.00	3,014	1,151,076.74	-	3,945	1,488,098.74
LIMA METROPOLITANA	RACIONES	CALLAO 1	VENTANILLA 4	CALLAO	VENTANILLA	1	181	398	129,596.00	47	17,949.77	-	405	147,545.77
LIMA METROPOLITANA	RACIONES	CALLAO 1	VENTANILLA 4	LIMA	PUENTE PIEDRA	1	181	27	9,774.00	-	-	-	27	9,774.00
LIMA METROPOLITANA	RACIONES	CALLAO 1	VENTANILLA 5	CALLAO	VENTANILLA	1	181	134	67,426.12	3,739	1,447,876.92	-	3,872	1,515,303.04
LIMA METROPOLITANA	RACIONES	CALLAO 1	VENTANILLA 6	CALLAO	VENTANILLA	1	181	656	231,535.20	4,672	1,775,827.20	-	5,328	2,007,362.40
LIMA METROPOLITANA	RACIONES	CALLAO 1	VENTANILLA 7	CALLAO	VENTANILLA	1	181	906	405,045.42	3,155	1,199,215.50	-	4,061	1,604,260.92
LIMA METROPOLITANA	RACIONES	LIMA 2	VILLA EL SALVADOR 1	LIMA	VILLA EL SALVADOR	1	181	1,845	674,568.90	4,480	1,743,332.00	-	6,325	2,417,900.90
LIMA METROPOLITANA	RACIONES	LIMA 2	VILLA EL SALVADOR 2	LIMA	VILLA EL SALVADOR	1	181	979	497,929.19	4,090	1,609,885.40	-	5,069	2,107,815.59
LIMA METROPOLITANA	RACIONES	LIMA 2	VILLA EL SALVADOR 3	LIMA	PACHACAMAC	1	181	19	7,015.56	-	-	-	19	7,015.56
LIMA METROPOLITANA	RACIONES	LIMA 2	VILLA EL SALVADOR 3	LIMA	VILLA EL SALVADOR	1	181	1,118	412,810.32	3,851	1,491,646.34	-	4,969	1,904,456.66
LIMA METROPOLITANA	RACIONES	LIMA 2	VILLA EL SALVADOR 4	LIMA	VILLA EL SALVADOR	1	181	1,032	394,131.12	3,127	1,228,191.79	-	4,159	1,622,322.91
LIMA METROPOLITANA	RACIONES	LIMA 2	VILLA EL SALVADOR 5	LIMA	VILLA EL SALVADOR	1	181	695	257,979.75	3,193	1,207,879.97	-	3,888	1,465,759.72
LIMA METROPOLITANA	RACIONES	LIMA 2	VILLA MARIA DEL TRIUNFO 2	LIMA	VILLA MARIA DEL TRIUNFO	1	181	1,275	641,554.50	4,914	1,992,332.16	-	6,189	2,633,886.66
LIMA METROPOLITANA	RACIONES	LIMA 2	VILLA MARIA DEL TRIUNFO 3	LIMA	VILLA MARIA DEL TRIUNFO	1	181	936	343,914.48	5,125	1,994,393.75	-	6,061	2,338,308.23
LIMA METROPOLITANA	RACIONES	LIMA 2	VILLA MARIA DEL TRIUNFO 4	LIMA	VILLA MARIA DEL TRIUNFO	1	181	664	257,193.76	3,987	1,529,891.64	-	4,651	1,787,085.40
LIMA METROPOLITANA	RACIONES	LIMA 2	VILLA MARIA DEL TRIUNFO 5	LIMA	LURIN	1	181	72	25,933.68	1,021	397,322.15	-	1,093	423,255.83
LIMA METROPOLITANA	RACIONES	LIMA 2	VILLA MARIA DEL TRIUNFO 5	LIMA	VILLA MARIA DEL TRIUNFO	1	181	1,605	578,465.14	3,744	1,456,977.60	-	5,350	2,035,442.74
LIMA METROPOLITANA	RACIONES	LIMA 3	ANCON	LIMA	ANCON	1	181	930	345,076.50	4,427	1,746,805.66	-	5,357	2,091,882.16
LIMA METROPOLITANA	RACIONES	LIMA 3	ANCON	LIMA	SANTA ROSA	1	181	291	107,975.55	262	142,837.56	-	553	250,813.11
LIMA METROPOLITANA	RACIONES	LIMA 3	CARABAYLO 1	LIMA	CARABAYLO	1	181	1,660	608,160.00	3,397	1,309,645.41	-	5,077	1,917,805.41
LIMA METROPOLITANA	RACIONES	LIMA 3	CARABAYLO 2	LIMA	CARABAYLO	1	181	382	138,284.00	4,975	1,927,016.50	-	5,357	2,065,300.50
LIMA METROPOLITANA	RACIONES	LIMA 3	CARABAYLO 3	LIMA	CARABAYLO	1	181	1,059	399,827.19	3,946	1,521,301.38	-	5,045	1,921,128.57




ANEXO 02
VALORES REFERENCIALES PARA EL PROCESO DE COMPRAS 2019

UNIDAD TERRITORIAL	MODALIDAD	COMITE	ITEM	PROVINCIA	DISTRITO	RACION	REGAL		PRIMARIA		SECUNDARIA		TOTAL
							Nro de Usarios	Valor Referencial S/	Nro de Usarios	Valor Referencial S/	Nro de Usarios	Valor Referencial S/	
LIMA METROPOLITANA RACIONES	LIMA 3	CARABAYLLO 4	LIMA	LIMA	181	1,230	445,260.00	3,547	1,380,315.05	-	-	4,777	1,625,575.05
LIMA METROPOLITANA RACIONES	LIMA 3	COMAS 1	LIMA	COMAS	181	907	328,334.00	5,559	2,163,284.85	-	-	6,466	2,491,618.85
LIMA METROPOLITANA RACIONES	LIMA 3	COMAS 2	LIMA	COMAS	181	2,260	838,572.00	3,190	1,264,484.10	-	-	5,450	2,103,056.10
LIMA METROPOLITANA RACIONES	LIMA 3	COMAS 3	LIMA	COMAS	181	1,548	563,541.69	3,448	1,348,030.08	-	-	4,997	1,911,571.77
LIMA METROPOLITANA RACIONES	LIMA 3	COMAS 4	LIMA	COMAS	181	1,377	503,458.74	3,462	1,347,237.30	-	-	4,839	1,850,696.04
LIMA METROPOLITANA RACIONES	LIMA 3	COMAS 5	LIMA	COMAS	181	1,190	430,780.00	4,528	1,745,679.84	-	-	5,718	2,176,459.84
LIMA METROPOLITANA RACIONES	LIMA 3	COMAS 6	LIMA	COMAS	181	1,327	480,374.00	3,022	1,159,601.84	-	-	4,349	1,639,975.84
LIMA METROPOLITANA RACIONES	LIMA 3	COMAS 6	LIMA	LOS OLIVOS	181	-	-	780	299,301.60	-	-	780	299,301.60
LIMA METROPOLITANA RACIONES	LIMA 3	COMAS 6	LIMA	SAN MARTIN DE PORRES	181	289	101,950.00	578	221,790.16	-	-	867	323,740.16
LIMA METROPOLITANA RACIONES	LIMA 3	INDEPENDENCIA 1	LIMA	INDEPENDENCIA	181	952	341,177.76	2,313	904,290.48	-	-	3,265	1,245,468.24
LIMA METROPOLITANA RACIONES	LIMA 3	INDEPENDENCIA 2	LIMA	INDEPENDENCIA	181	1,466	530,652.00	3,009	1,176,398.64	-	-	4,475	1,707,050.64
LIMA METROPOLITANA RACIONES	LIMA 3	INDEPENDENCIA 3	LIMA	INDEPENDENCIA	181	1,253	453,596.00	3,011	1,177,180.56	-	-	4,264	1,630,776.56
LIMA METROPOLITANA RACIONES	LIMA 3	INDEPENDENCIA 4	LIMA	INDEPENDENCIA	181	1,489	533,627.82	3,429	1,321,982.37	-	-	4,918	1,855,610.19
LIMA METROPOLITANA RACIONES	LIMA 3	INDEPENDENCIA 4	LIMA	SAN MARTIN DE PORRES	181	380	136,184.40	502	193,536.66	-	-	882	329,721.06
LIMA METROPOLITANA RACIONES	LIMA 3	LOS OLIVOS 1	LIMA	LOS OLIVOS	181	1,071	397,702.00	4,075	1,607,913.50	-	-	5,146	1,995,615.50
LIMA METROPOLITANA RACIONES	LIMA 3	LOS OLIVOS 1	LIMA	SAN MARTIN DE PORRES	181	827	299,374.00	1,047	413,125.26	-	-	1,874	712,499.26
LIMA METROPOLITANA RACIONES	LIMA 3	LOS OLIVOS 2	LIMA	LOS OLIVOS	181	1,207	585,491.56	5,474	2,140,115.04	-	-	6,681	2,725,606.60
LIMA METROPOLITANA RACIONES	LIMA 3	LOS OLIVOS 3	LIMA	LOS OLIVOS	181	585	225,535.05	6,130	2,398,584.80	-	-	6,715	2,624,119.85
LIMA METROPOLITANA RACIONES	LIMA 3	PUENTE PIEDRA 1	LIMA	PUENTE PIEDRA	181	1,738	632,864.44	3,621	1,402,558.14	-	-	5,359	2,035,422.58
LIMA METROPOLITANA RACIONES	LIMA 3	PUENTE PIEDRA 2	LIMA	PUENTE PIEDRA	181	1,625	591,191.25	2,964	1,169,505.12	-	-	4,589	1,760,726.37
LIMA METROPOLITANA RACIONES	LIMA 3	PUENTE PIEDRA 3	LIMA	PUENTE PIEDRA	181	1,502	549,161.24	4,724	1,850,804.64	-	-	6,226	2,399,965.88
LIMA METROPOLITANA RACIONES	LIMA 3	PUENTE PIEDRA 4	LIMA	PUENTE PIEDRA	181	1,811	659,659.91	4,167	1,629,130.32	-	-	5,978	2,287,990.23
LIMA METROPOLITANA RACIONES	LIMA 3	PUENTE PIEDRA 5	LIMA	PUENTE PIEDRA	181	992	357,306.48	2,036	785,206.56	-	-	3,028	1,142,513.04
LIMA METROPOLITANA RACIONES	LIMA 3	PUENTE PIEDRA 6	LIMA	PUENTE PIEDRA	181	1,406	511,516.86	1,966	772,185.82	-	-	3,372	1,283,702.68
LIMA METROPOLITANA RACIONES	LIMA 3	SAN MARTIN DE PORRES 1	LIMA	LOS OLIVOS	181	-	-	633	247,477.68	-	-	633	247,477.68
LIMA METROPOLITANA RACIONES	LIMA 3	SAN MARTIN DE PORRES 1	LIMA	PUENTE PIEDRA	181	43	15,468.17	-	-	-	-	43	15,468.17
LIMA METROPOLITANA RACIONES	LIMA 3	SAN MARTIN DE PORRES 1	LIMA	SAN MARTIN DE PORRES	181	1,121	403,772.99	3,175	1,241,298.00	-	-	4,296	1,645,070.99
LIMA METROPOLITANA RACIONES	LIMA 3	SAN MARTIN DE PORRES 2	LIMA	SAN MARTIN DE PORRES	181	1,348	492,855.76	4,182	1,619,855.88	-	-	5,530	2,112,711.64
LIMA METROPOLITANA RACIONES	LIMA 3	SAN MARTIN DE PORRES 3	LIMA	SAN MARTIN DE PORRES	181	1,583	573,046.00	3,539	1,383,607.44	-	-	5,122	1,956,653.44
LIMA METROPOLITANA RACIONES	LIMA 3	SAN MARTIN DE PORRES 4	LIMA	SAN MARTIN DE PORRES	181	1,134	488,504.52	4,477	1,717,914.44	-	-	5,611	2,206,418.96
LIMA METROPOLITANA RACIONES	LIMA 4	CAÑETE	CAÑETE	CERRO AZUL	181	339	132,756.26	585	240,322.75	-	-	923	373,079.01
LIMA METROPOLITANA RACIONES	LIMA 4	CAÑETE	CAÑETE	IMPERIAL	181	75	29,457.75	145	61,675.75	-	-	220	91,133.50
LIMA METROPOLITANA RACIONES	LIMA 4	CAÑETE	CAÑETE	SAN LUIS	181	612	240,375.24	1,133	481,921.55	-	-	1,745	722,296.79
LIMA METROPOLITANA RACIONES	LIMA 4	CAÑETE	CAÑETE	SAN VICENTE DE CAÑETE	181	69	27,101.13	72	30,625.20	-	-	141	57,726.33
LIMA METROPOLITANA RACIONES	LIMA 4	CAÑETE	CAÑETE	IMPERIAL	181	1,687	619,854.41	3,708	1,496,660.04	-	-	5,395	2,116,514.45
LIMA METROPOLITANA RACIONES	LIMA 4	CAÑETE	CAÑETE	SAN VICENTE DE CAÑETE	181	46	16,901.78	57	23,006.91	-	-	103	39,908.69
LIMA METROPOLITANA RACIONES	LIMA 4	LURIN	LIMA	LURIN	181	752	274,946.24	3,328	1,307,138.56	-	-	4,080	1,582,084.80
LIMA METROPOLITANA RACIONES	LIMA 4	MALA	CAÑETE	MALA	181	841	312,053.05	2,199	867,691.42	-	-	3,040	1,179,744.47
LIMA METROPOLITANA RACIONES	LIMA 4	CAÑETE	CAÑETE	LUNAHUANA	181	164	60,852.20	378	151,203.78	-	-	542	212,055.98
LIMA METROPOLITANA RACIONES	LIMA 4	CAÑETE	CAÑETE	CAÑETE	181	1,115	413,720.75	2,203	861,222.03	-	-	3,318	1,274,942.78
LIMA METROPOLITANA RACIONES	LIMA 4	CAÑETE	CAÑETE	CAÑETE	181	10	3,710.50	15	6,000.15	-	-	25	9,710.65
LIMA METROPOLITANA RACIONES	LIMA 4	CAÑETE	CAÑETE	CAÑETE	181	1,621	659,202.00	3,544	1,372,732.96	-	-	5,165	2,031,934.96
LIMA METROPOLITANA RACIONES	LIMA 4	PACHACAMAC 1	LIMA	PACHACAMAC	181	64	23,399.68	63	26,585.28	-	-	127	49,984.96
LIMA METROPOLITANA RACIONES	LIMA 4	PACHACAMAC 2	LIMA	PACHACAMAC	181	1,580	581,335.80	2,689	1,051,291.44	-	-	4,279	1,632,627.24
LIMA METROPOLITANA RACIONES	LIMA 4	CAÑETE	CAÑETE	CHILCA	181	461	171,054.05	1,455	585,049.92	-	-	1,917	756,103.97
LIMA METROPOLITANA RACIONES	LIMA 4	CAÑETE	CAÑETE	PUCUSANA	181	513	180,346.65	436	175,193.52	-	-	949	355,540.17
LIMA METROPOLITANA RACIONES	LIMA 4	CAÑETE	CAÑETE	PUCUSANA	181	-	-	387	155,504.34	-	-	387	155,504.34
LIMA METROPOLITANA RACIONES	LIMA 4	CAÑETE	CAÑETE	PUNTA HERMOSA	181	-	-	376	151,084.22	-	-	376	151,084.22
LIMA METROPOLITANA RACIONES	LIMA 4	CAÑETE	CAÑETE	PUNTA NEGRA	181	-	-	27	10,849.14	-	-	27	10,849.14
LIMA METROPOLITANA RACIONES	LIMA 4	CAÑETE	CAÑETE	SAN BARTOLO	181	208	79,437.28	375	156,112.50	-	-	583	235,549.78
LIMA METROPOLITANA RACIONES	LIMA 4	CAÑETE	CAÑETE	IMPERIAL	181	-	-	-	-	-	-	-	-




ANEXO 02
VALORES REFERENCIALES PARA EL PROCESO DE COMPRAS 2019

UNIDAD TERRITORIAL	LOCALIDAD	COMITE	ITEM	PROVINCIA	DISTRITO	RACION DIAS	INICIAL		PRIMARIA		SECUNDARIA		TOTAL
							No.de Usanzas	Valor Referencial S	No.de Usanzas	Valor Referencial S	No.de Usanzas	Valor Referencial S	
LIMA METROPOLITANA RACIONES	LIMA 4	QUILMANA	CAVETE	CAVETE	QUILMANA	181	652	249,005.32	1,446	601,969.80	-	2,098	850,975.12
LIMA METROPOLITANA RACIONES	LIMA 4	SAN VICENTE	CAVETE	CAVETE	IMPERIAL	181	6	2,248.02	-	-	-	6	2,248.02
LIMA METROPOLITANA RACIONES	LIMA 4	SAN VICENTE	CAVETE	CAVETE	SAN VICENTE DE CAÑETE	181	2,216	830,268.72	4,700	1,897,051.00	-	6,916	2,727,320.72
LIMA METROPOLITANA RACIONES	LIMA 5	ATE 1	ATE 1	LIMA	ATE	181	655	235,987.28	3,000	1,167,450.00	-	3,655	1,402,547.28
LIMA METROPOLITANA RACIONES	LIMA 5	ATE 2	ATE 2	LIMA	ATE	181	1,683	644,155.47	3,843	1,446,812.64	-	5,726	2,090,968.11
LIMA METROPOLITANA RACIONES	LIMA 5	ATE 3	ATE 3	LIMA	ATE	181	1,863	671,033.97	3,787	1,468,866.58	-	5,650	2,137,899.55
LIMA METROPOLITANA RACIONES	LIMA 5	ATE 4	ATE 4	LIMA	ATE	181	1,551	564,269.31	3,605	1,362,855.65	-	5,156	1,954,104.96
LIMA METROPOLITANA RACIONES	LIMA 5	ATE 5	ATE 5	LIMA	ATE	181	1,411	513,335.91	3,390	1,397,948.50	-	5,001	1,910,384.41
LIMA METROPOLITANA RACIONES	LIMA 5	ATE 6	ATE 6	LIMA	ATE	181	1,770	637,536.30	2,266	899,596.90	-	4,066	1,527,133.20
LIMA METROPOLITANA RACIONES	LIMA 5	ATE 7	ATE 7	LIMA	ATE	181	1,208	439,482.48	3,006	1,164,344.04	-	4,214	1,603,826.52
LIMA METROPOLITANA RACIONES	LIMA 5	ATE 8	ATE 8	LIMA	ATE	181	785	284,170.00	4,654	1,742,378.40	-	5,369	2,026,546.40
LIMA METROPOLITANA RACIONES	LIMA 5	ATE 9	ATE 9	LIMA	ATE	181	1,368	490,263.84	2,646	1,024,901.64	-	4,014	1,515,165.48
LIMA METROPOLITANA RACIONES	LIMA 5	CIENEGUILLA	CIENEGUILLA	LIMA	CIENEGUILLA	181	748	272,129.88	1,400	581,299.60	-	2,228	853,429.48
LIMA METROPOLITANA RACIONES	LIMA 5	CIENEGUILLA	CIENEGUILLA	LIMA	LA MOLINA	181	-	-	1,773	696,381.21	-	1,773	696,381.21
LIMA METROPOLITANA RACIONES	LIMA 5	CIENEGUILLA	CIENEGUILLA	LIMA	PACHACAMAC	181	173	62,999.13	275	108,011.75	-	448	170,950.88
LIMA METROPOLITANA RACIONES	LIMA 5	LA MOLINA	LA MOLINA	LIMA	ATE	181	438	160,141.56	907	352,959.05	-	1,345	513,100.61
LIMA METROPOLITANA RACIONES	LIMA 5	LA MOLINA	LA MOLINA	LIMA	LA MOLINA	181	541	197,800.42	3,005	1,163,395.75	-	3,546	1,361,196.17
LIMA METROPOLITANA RACIONES	LIMA 5	LURIGANCHO 1	LURIGANCHO 1	LIMA	CHACLAGAYO	181	1,151	418,745.31	3,246	1,280,806.68	-	4,397	1,699,551.99
LIMA METROPOLITANA RACIONES	LIMA 5	LURIGANCHO 1	LURIGANCHO 1	LIMA	LURIGANCHO	181	472	171,718.32	1,783	703,636.14	-	2,255	875,254.46
LIMA METROPOLITANA RACIONES	LIMA 5	LURIGANCHO 2	LURIGANCHO 2	LIMA	LURIGANCHO	181	1,784	649,037.04	4,621	1,789,898.14	-	6,405	2,438,935.18
LIMA METROPOLITANA RACIONES	LIMA 5	LURIGANCHO 3	LURIGANCHO 3	LIMA	ATE	181	112	40,544.00	-	-	-	112	40,544.00
LIMA METROPOLITANA RACIONES	LIMA 5	LURIGANCHO 3	LURIGANCHO 3	LIMA	LURIGANCHO	181	1,672	605,264.00	3,951	1,544,682.96	-	5,623	2,149,946.96
LIMA METROPOLITANA RACIONES	LIMA 5	LURIGANCHO 4	LURIGANCHO 4	LIMA	LURIGANCHO	181	1,212	445,325.16	3,075	1,202,202.00	-	4,287	1,647,527.16
LIMA METROPOLITANA RACIONES	LIMA 5	RIMAC 1	RIMAC 1	LIMA	RIMAC	181	1,542	552,621.95	2,699	1,055,201.04	-	4,241	1,607,823.00
LIMA METROPOLITANA RACIONES	LIMA 5	RIMAC 2	RIMAC 2	LIMA	RIMAC	181	1,603	577,394.57	4,765	1,837,050.45	-	6,368	2,414,435.02
LIMA METROPOLITANA RACIONES	LIMA 5	RIMAC 3	RIMAC 3	LIMA	RIMAC	181	1,470	526,818.60	2,752	1,065,959.68	-	4,222	1,592,778.28
LIMA METROPOLITANA RACIONES	LIMA 5	SANTA ANITA 1	SANTA ANITA 1	LIMA	EL AGUSTINO	181	131	47,422.00	430	167,334.50	-	561	214,756.50
LIMA METROPOLITANA RACIONES	LIMA 5	SANTA ANITA 1	SANTA ANITA 1	LIMA	SANTA ANITA	181	2,965	856,130.00	3,659	1,423,869.65	-	6,024	2,280,023.85
LIMA METROPOLITANA RACIONES	LIMA 5	SANTA ANITA 2	SANTA ANITA 2	LIMA	SANTA ANITA	181	1,566	566,692.00	4,659	1,795,799.74	-	6,224	2,362,491.74
LIMA METROPOLITANA RACIONES	LIMA 5	SANTA ANITA 3	SANTA ANITA 3	LIMA	EL AGUSTINO	181	679	245,798.00	394	150,472.54	-	1,073	396,270.54
LIMA METROPOLITANA RACIONES	LIMA 5	SANTA ANITA 3	SANTA ANITA 3	LIMA	SANTA ANITA	181	780	275,120.00	2,652	1,012,825.32	-	3,412	1,287,945.32
LIMA METROPOLITANA RACIONES	LIMA 6	EL AGUSTINO 1	EL AGUSTINO 1	LIMA	EL AGUSTINO	181	1,623	597,526.00	4,343	1,630,078.45	-	5,966	2,227,604.45
LIMA METROPOLITANA RACIONES	LIMA 6	EL AGUSTINO 2	EL AGUSTINO 2	LIMA	EL AGUSTINO	181	1,197	428,980.65	3,114	1,209,540.42	-	4,311	1,629,521.28
LIMA METROPOLITANA RACIONES	LIMA 6	EL AGUSTINO 3	EL AGUSTINO 3	LIMA	SAN LUIS	181	218	78,126.84	723	278,738.19	-	941	356,865.03
LIMA METROPOLITANA RACIONES	LIMA 6	EL AGUSTINO 3	EL AGUSTINO 3	LIMA	EL AGUSTINO	181	1,194	430,266.85	2,465	954,793.10	-	3,659	1,384,959.95
LIMA METROPOLITANA RACIONES	LIMA 6	EL AGUSTINO 3	EL AGUSTINO 3	LIMA	LIMA	181	127	45,744.13	158	61,199.72	-	285	106,943.85
LIMA METROPOLITANA RACIONES	LIMA 6	SAN JUAN DE LURIGANCHO 1	SAN JUAN DE LURIGANCHO 1	LIMA	SAN JUAN DE LURIGANCHO	181	1,477	537,347.37	5,259	2,065,577.43	-	6,736	2,602,924.80
LIMA METROPOLITANA RACIONES	LIMA 6	SAN JUAN DE LURIGANCHO 10	SAN JUAN DE LURIGANCHO 10	LIMA	SAN JUAN DE LURIGANCHO	181	1,772	654,293.28	4,792	1,899,827.36	-	6,564	2,545,120.64
LIMA METROPOLITANA RACIONES	LIMA 6	SAN JUAN DE LURIGANCHO 11	SAN JUAN DE LURIGANCHO 11	LIMA	SAN JUAN DE LURIGANCHO	181	1,269	468,565.55	5,444	2,148,033.52	-	6,713	2,616,599.03
LIMA METROPOLITANA RACIONES	LIMA 6	SAN JUAN DE LURIGANCHO 2	SAN JUAN DE LURIGANCHO 2	LIMA	SAN JUAN DE LURIGANCHO	181	647	234,214.00	5,226	2,033,697.90	-	5,873	2,267,911.90
LIMA METROPOLITANA RACIONES	LIMA 6	SAN JUAN DE LURIGANCHO 3	SAN JUAN DE LURIGANCHO 3	LIMA	SAN JUAN DE LURIGANCHO	181	985	396,570.00	4,574	1,771,603.16	-	5,559	2,128,263.16
LIMA METROPOLITANA RACIONES	LIMA 6	SAN JUAN DE LURIGANCHO 4	SAN JUAN DE LURIGANCHO 4	LIMA	SAN JUAN DE LURIGANCHO	181	1,397	598,782.23	4,059	1,579,599.65	-	5,456	2,168,322.08
LIMA METROPOLITANA RACIONES	LIMA 6	SAN JUAN DE LURIGANCHO 5	SAN JUAN DE LURIGANCHO 5	LIMA	SAN JUAN DE LURIGANCHO	181	1,459	545,269.74	4,632	1,906,610.56	-	6,189	2,451,860.20
LIMA METROPOLITANA RACIONES	LIMA 6	SAN JUAN DE LURIGANCHO 6	SAN JUAN DE LURIGANCHO 6	LIMA	SAN JUAN DE LURIGANCHO	181	1,381	498,843.24	5,279	2,035,212.87	-	6,630	2,534,056.11
LIMA METROPOLITANA RACIONES	LIMA 6	SAN JUAN DE LURIGANCHO 7	SAN JUAN DE LURIGANCHO 7	LIMA	SAN JUAN DE LURIGANCHO	181	1,257	457,309.17	4,940	1,877,694.00	-	6,197	2,335,003.17
LIMA METROPOLITANA RACIONES	LIMA 6	SAN JUAN DE LURIGANCHO 8	SAN JUAN DE LURIGANCHO 8	LIMA	SAN JUAN DE LURIGANCHO	181	1,330	485,274.60	5,920	2,089,536.40	-	6,650	2,575,811.00
LIMA METROPOLITANA RACIONES	LIMA 6	SAN JUAN DE LURIGANCHO 9	SAN JUAN DE LURIGANCHO 9	LIMA	SAN JUAN DE LURIGANCHO	181	1,639	631,883.67	3,695	1,558,782.75	-	5,334	2,182,666.42
LIMA METROPOLITANA RACIONES	LIMA 6	BREÑA	BREÑA	LIMA	SAN JUAN DE LURIGANCHO	181	1,385	508,890.55	5,002	1,946,528.30	-	6,387	2,455,418.85
LIMA METROPOLITANA RACIONES	LIMA 7	BREÑA	BREÑA	LIMA	BREÑA	181	860	306,650.20	2,620	1,010,089.60	-	3,480	1,316,739.80
LIMA METROPOLITANA RACIONES	LIMA 7	BREÑA	BREÑA	LIMA	LIMA	181	298	106,257.85	526	202,788.78	-	824	309,046.64




ANEXO 02
VALORES REFERENCIALES PARA EL PROCESO DE COMPRAS 2019

UNIDAD TERRITORIAL	MODALIDAD	COMITE	ITEM	PROVINCIA	DISTRITO	RACION D.A.S.	INCIAL	PRIMARIA	SECUNDARIA	TOTAL		
							Valor Referencial S. No de Usadas	Valor Referencial S. No de Usadas	Valor Referencial S. No de Usadas	Valor Referencial S. No de Usadas		
LIMA METROPOLITANA	RACIONES	LIMA 7	BREÑA	LIMA	PUEBLO LIBRE	181	38,509.56	869	342,736.17	997	381,245.73	
LIMA METROPOLITANA	RACIONES	LIMA 7	CHORRILLOS 1	LIMA	CHORRILLOS	181	797,835.33	4,978	1,946,198.88	7,171	2,744,034.21	
LIMA METROPOLITANA	RACIONES	LIMA 7	CHORRILLOS 2	LIMA	SANTIAGO DE SURCO	181	29,104.80	-	-	80	29,104.80	
LIMA METROPOLITANA	RACIONES	LIMA 7	LA VICTORIA 1	LIMA	CHORRILLOS	181	783,664.84	5,169	2,054,370.47	7,408	2,788,035.31	
LIMA METROPOLITANA	RACIONES	LIMA 7	LA VICTORIA 2	LIMA	LA VICTORIA	181	375,451.92	2,539	995,726.35	-	1,375,178.27	
LIMA METROPOLITANA	RACIONES	LIMA 7	LA VICTORIA 3	LIMA	LA VICTORIA	181	110,962.05	-	-	305	110,962.05	
LIMA METROPOLITANA	RACIONES	LIMA 7	LA VICTORIA 4	LIMA	LA VICTORIA	181	442,967.68	4,065	1,557,462.55	-	2,000,430.24	
LIMA METROPOLITANA	RACIONES	LIMA 7	LA VICTORIA 5	LIMA	LIMA	181	98,554.50	-	-	275	98,554.50	
LIMA METROPOLITANA	RACIONES	LIMA 7	LA VICTORIA 6	LIMA	LA VICTORIA	181	260,640.00	946	364,711.38	-	625,351.38	
LIMA METROPOLITANA	RACIONES	LIMA 7	LA VICTORIA 7	LIMA	LINCE	181	54,300.00	1,331	513,140.43	-	567,440.43	
LIMA METROPOLITANA	RACIONES	LIMA 7	LA VICTORIA 8	LIMA	SAN BORJA	181	34,038.00	404	155,754.12	-	189,792.12	
LIMA METROPOLITANA	RACIONES	LIMA 7	LA VICTORIA 9	LIMA	SAN LUIS	181	48,508.00	655	252,522.15	-	301,030.15	
LIMA METROPOLITANA	RACIONES	LIMA 7	LIMA 2	LIMA	LIMA	181	1,637	598,519.94	4,205	1,697,264.15	5,842	2,295,784.09
LIMA METROPOLITANA	RACIONES	LIMA 7	LIMA 3	LIMA	LIMA	181	1,314	527,991.48	5,031	1,921,389.21	6,345	2,449,380.69
LIMA METROPOLITANA	RACIONES	LIMA 7	SAN JUAN DE MIRAFLORES 1	LIMA	SAN JUAN DE MIRAFLORES	181	353,348.20	5,100	1,984,665.00	-	2,338,013.20	
LIMA METROPOLITANA	RACIONES	LIMA 7	SAN JUAN DE MIRAFLORES 2	LIMA	SAN JUAN DE MIRAFLORES	181	306,881.69	5,876	2,286,645.40	-	2,593,527.28	
LIMA METROPOLITANA	RACIONES	LIMA 7	SAN JUAN DE MIRAFLORES 3	LIMA	SAN JUAN DE MIRAFLORES	181	396,078.68	4,542	1,789,961.34	-	2,186,040.02	
LIMA METROPOLITANA	RACIONES	LIMA 7	SAN MIGUEL	LIMA	JESUS MARIA	181	211,205.28	829	328,607.31	-	539,812.59	
LIMA METROPOLITANA	RACIONES	LIMA 7	SAN MIGUEL	LIMA	MAGDALENA DEL MAR	181	72,740.28	1,630	646,115.70	-	718,855.98	
LIMA METROPOLITANA	RACIONES	LIMA 7	SAN MIGUEL	LIMA	PUEBLO LIBRE	181	16,995.04	345	136,754.55	-	153,749.59	
LIMA METROPOLITANA	RACIONES	LIMA 7	SURCO	LIMA	SAN MIGUEL	181	160,250.16	1,184	469,325.76	-	629,575.92	
LIMA METROPOLITANA	RACIONES	LIMA 7	SURQUILLO	LIMA	BARRANCO	181	10,860.00	1,503	579,451.59	-	590,311.59	
LIMA METROPOLITANA	RACIONES	LIMA 7	SURQUILLO	LIMA	SANTIAGO DE SURCO	181	80,394.00	3,847	1,483,133.91	-	1,563,527.91	
LIMA METROPOLITANA	RACIONES	LIMA 7	SURQUILLO	LIMA	MIRAFLORES	181	-	551	227,366.68	-	227,366.68	
LIMA METROPOLITANA	RACIONES	LIMA 7	SURQUILLO	LIMA	SAN BORJA	181	54,477.39	1,606	662,784.08	-	717,261.46	
LIMA METROPOLITANA	RACIONES	LIMA 7	SURQUILLO	LIMA	SAN ISIDRO	181	17,184.14	269	106,884.12	-	124,068.26	
LIMA METROPOLITANA	RACIONES	LIMA 7	SURQUILLO	LIMA	SURQUILLO	181	254,837.14	1,851	765,870.69	-	1,020,707.82	
LIMA METROPOLITANA	RACIONES	LIMA 7	Chacay	HUARAL	CHANCAY	181	601,948.08	5,061	1,328,259.45	-	1,930,207.53	
LIMA METROPOLITANA	PRODUCTOS	LIMA 1	HUARAL	HUARAL	ATAVILLOS ALTO	181	5,976.62	64	17,995.20	-	23,971.82	
LIMA METROPOLITANA	PRODUCTOS	LIMA 1	HUARAL	HUARAL	ATAVILLOS BAJO	181	32	15,430.25	55	7,355.84	87	22,786.09
LIMA METROPOLITANA	PRODUCTOS	LIMA 1	HUARAL	HUARAL	AUCALLAMA	181	172,172.63	1,536	430,924.80	-	603,097.43	
LIMA METROPOLITANA	PRODUCTOS	LIMA 1	HUARAL	HUARAL	HUARAL	181	136,772.65	1,849	516,736.85	-	653,509.50	
LIMA METROPOLITANA	PRODUCTOS	LIMA 1	HUARAL	HUARAL	IHUARI	181	27,584.40	269	75,487.95	-	103,072.35	
LIMA METROPOLITANA	PRODUCTOS	LIMA 1	HUARAL	HUARAL	LAMPIN	181	2,528.57	18	5,049.90	-	7,578.47	
LIMA METROPOLITANA	PRODUCTOS	LIMA 1	HUARAL	HUARAL	PACARAOS	181	7,585.71	94	26,371.70	-	33,957.41	
LIMA METROPOLITANA	PRODUCTOS	LIMA 1	HUARAL	HUARAL	SAN MIGUEL DE ACOS	181	11,953.24	56	15,710.80	-	27,664.04	
LIMA METROPOLITANA	PRODUCTOS	LIMA 1	HUARAL	HUARAL	SANTA CRUZ DE ANDAMARCA	181	2,298.70	36	10,099.80	-	12,398.50	
LIMA METROPOLITANA	PRODUCTOS	LIMA 1	HUARAL	HUARAL	SUMBILCA	181	2,758.44	42	11,783.10	-	14,541.54	
LIMA METROPOLITANA	PRODUCTOS	LIMA 1	HUARAL	HUARAL	VENTISiete DE NOVIEMBRE	181	12	7,013.75	-	37	9,727.19	
LIMA METROPOLITANA	PRODUCTOS	LIMA 1	HUARAL	HUARAL	HUARAL	181	3,111	703,663.75	6,017	1,546,489.34	9,128	2,250,353.09
LIMA METROPOLITANA	PRODUCTOS	LIMA 1	HUAURA 1	HUAURA	HUACHO	181	1,693	361,590.94	3,384	906,505.92	5,077	1,268,096.86
LIMA METROPOLITANA	PRODUCTOS	LIMA 1	HUAURA 2	HUAURA	IHUARI	181	1,490	318,234.20	2,564	666,844.92	4,054	1,005,079.32
LIMA METROPOLITANA	PRODUCTOS	LIMA 1	HUAURA 3	HUAURA	IHUARI	181	12	2,693.26	26	6,870.76	38	9,564.04
LIMA METROPOLITANA	PRODUCTOS	LIMA 1	HUAURA 4	HUAURA	CAJETA DE CARQUIN	181	207	46,459.08	379	100,154.54	586	146,613.62
LIMA METROPOLITANA	PRODUCTOS	LIMA 1	HUAURA 5	HUAURA	HUALMAY	181	882	197,956.08	1,231	325,304.06	2,113	523,260.14
LIMA METROPOLITANA	PRODUCTOS	LIMA 1	HUAURA 6	HUAURA	LEONCIO PRADO	181	100	22,444.00	218	57,608.68	318	80,052.68
LIMA METROPOLITANA	PRODUCTOS	LIMA 1	HUAURA 7	HUAURA	PACCHO	181	83	18,698.52	150	38,639.00	233	57,337.52
LIMA METROPOLITANA	PRODUCTOS	LIMA 1	HUAURA 8	HUAURA	SAYAN	181	974	218,604.56	2,211	564,278.86	3,185	802,883.42
LIMA METROPOLITANA	PRODUCTOS	LIMA 1	SANTA MARIA	HUAURA	SANTA MARIA	181	1,265	293,075.20	3,203	875,411.93	4,468	1,168,487.13
LIMA METROPOLITANA	PRODUCTOS	LIMA 1	VEGUETA	HUAURA	VEGUETA	181	1,348	312,304.64	2,511	666,281.41	3,859	978,586.05




ANEXO 02
VALORES REFERENCIALES PARA EL PROCESO DE COMPRAS 2019

UNIDAD TERRITORIAL	NOMBRADURA	CÓDIGO	ITEM	PROVINCIA	DISTRITO	RACION	DÍAS	PRIMARIA		SECUNDARIA		TOTAL	
								No. de Usuarios	Valor Referencial S/	No. de Usuarios	Valor Referencial S/		
LIMA PROVINCIAS	PRODUCTOS	LIMA 8	BARRANCA	BARRANCA	BARRANCA	I	181	2,779	623,718.76	5,957	1,574,196.82	8,736	2,197,915.58
LIMA PROVINCIAS	PRODUCTOS	LIMA 8	OYON	CAJATAMBO	CAJATAMBO	I	181	114	24,760.60	290	75,885.60	404	100,346.40
LIMA PROVINCIAS	PRODUCTOS	LIMA 8	OYON	CAJATAMBO	COPA	II	181	55	28,789.95	137	96,708.30	192	125,478.25
LIMA PROVINCIAS	PRODUCTOS	LIMA 8	OYON	CAJATAMBO	GORGOR	II	181	109	57,016.81	236	166,592.40	345	233,609.21
LIMA PROVINCIAS	PRODUCTOS	LIMA 8	OYON	CAJATAMBO	HUANCAPON	II	181	61	31,593.49	163	115,061.70	224	146,970.19
LIMA PROVINCIAS	PRODUCTOS	LIMA 8	OYON	CAJATAMBO	MANAS	I	181	52	11,244.40	125	32,580.00	177	43,874.40
LIMA PROVINCIAS	PRODUCTOS	LIMA 8	OYON	OYON	ANDES	I	181	16	3,475.20	27	7,037.28	43	10,512.48
LIMA PROVINCIAS	PRODUCTOS	LIMA 8	OYON	OYON	CAJULI	I	181	39	8,470.60	73	19,026.72	112	27,497.52
LIMA PROVINCIAS	PRODUCTOS	LIMA 8	OYON	OYON	COCHAMARCA	I	181	86	18,679.20	305	79,495.20	391	98,174.40
LIMA PROVINCIAS	PRODUCTOS	LIMA 8	OYON	OYON	NAVAN	I	181	52	11,294.40	114	29,712.96	166	41,007.36
LIMA PROVINCIAS	PRODUCTOS	LIMA 8	OYON	OYON	OYON	I	181	831	180,493.20	1,757	457,944.48	2,588	638,437.68
LIMA PROVINCIAS	PRODUCTOS	LIMA 8	OYON	PACHANGARA	PACHANGARA	I	181	205	44,526.00	415	108,165.60	620	152,691.60
LIMA PROVINCIAS	PRODUCTOS	LIMA 8	OYON	PATIVILCA	PATIVILCA	I	181	839	189,823.75	1,463	386,812.38	2,302	576,636.13
LIMA PROVINCIAS	PRODUCTOS	LIMA 8	OYON	PATIVILCA	PATIVILCA	I	181	887	200,693.75	1,631	431,008.06	2,518	631,691.81
LIMA PROVINCIAS	PRODUCTOS	LIMA 8	OYON	SUPE	SUPE	I	181	1,339	295,677.98	2,666	709,342.62	4,005	1,005,020.60
LIMA PROVINCIAS	PRODUCTOS	LIMA 8	OYON	SUPE	SUPE FUERTO	I	181	389	85,898.98	887	230,682.69	1,276	316,581.67
LIMA PROVINCIAS	PRODUCTOS	LIMA 8	OYON	HUAYRA	AMBAR	I	181	78	17,233.96	229	60,930.03	307	78,163.99
LIMA PROVINCIAS	PRODUCTOS	LIMA 8	OYON	HUAYRA	CHECRAS	I	181	12	2,849.84	49	13,037.43	61	15,887.27
LIMA PROVINCIAS	PRODUCTOS	LIMA 8	OYON	HUAYRA	HUAYRA	I	181	19	4,195.59	50	13,303.50	69	17,499.08
LIMA PROVINCIAS	PRODUCTOS	LIMA 8	OYON	HUAYRA	SANTA LEONOR	I	181	51	11,261.82	127	33,790.89	178	45,052.71
LIMA PROVINCIAS	PRODUCTOS	LIMA 8	OYON	OYON	OYON	I	181	32	7,066.24	76	20,221.32	108	27,287.56
LIMA PROVINCIAS	PRODUCTOS	LIMA 8	OYON	OYON	PACHANGARA	I	181	20	4,416.40	46	11,973.15	66	16,389.55
LIMA PROVINCIAS	PRODUCTOS	LIMA 9	CANTA	CANTA	ARAHUAY	I	181	19	4,401.92	41	11,354.13	60	15,756.05
LIMA PROVINCIAS	PRODUCTOS	LIMA 9	CANTA	CANTA	CANTA	I	181	132	30,581.76	254	70,340.22	386	100,921.98
LIMA PROVINCIAS	PRODUCTOS	LIMA 9	CANTA	CANTA	HUAMANTANGA	I	181	52	12,047.35	41	11,354.13	93	23,401.49
LIMA PROVINCIAS	PRODUCTOS	LIMA 9	CANTA	CANTA	HUAYRA	I	181	25	5,792.00	66	18,277.38	91	24,069.38
LIMA PROVINCIAS	PRODUCTOS	LIMA 9	CANTA	CANTA	LACHAJUJ	I	181	15	3,475.20	64	17,725.52	79	21,198.72
LIMA PROVINCIAS	PRODUCTOS	LIMA 9	CANTA	CANTA	SAN BUENAVENTURA	I	181	10	2,316.80	26	7,200.18	36	9,516.98
LIMA PROVINCIAS	PRODUCTOS	LIMA 9	CANTA	CANTA	SANTA ROSA DE QUIVES	I	181	575	133,216.00	989	251,452.44	1,463	384,668.44
LIMA PROVINCIAS	PRODUCTOS	LIMA 9	CANTA	CANTA	SAN ANTONIO	I	181	-	-	15	4,153.95	15	4,153.95
LIMA PROVINCIAS	PRODUCTOS	LIMA 9	HUAROCHIRI	HUAROCHIRI	CALLAHUACA	I	181	33	7,107.87	60	15,312.60	93	22,420.47
LIMA PROVINCIAS	PRODUCTOS	LIMA 9	HUAROCHIRI	HUAROCHIRI	CAPAMPOZA	I	181	14	3,015.46	34	8,677.14	48	11,692.60
LIMA PROVINCIAS	PRODUCTOS	LIMA 9	HUAROCHIRI	HUAROCHIRI	HUACHUPAMPA	I	181	12	2,584.68	17	4,338.57	29	6,923.25
LIMA PROVINCIAS	PRODUCTOS	LIMA 9	HUAROCHIRI	HUAROCHIRI	HUANZA	I	181	23	4,953.97	54	13,781.34	77	18,735.31
LIMA PROVINCIAS	PRODUCTOS	LIMA 9	HUAROCHIRI	HUAROCHIRI	RICARDO PALMA	I	181	353	76,032.67	649	165,831.29	1,002	241,663.96
LIMA PROVINCIAS	PRODUCTOS	LIMA 9	HUAROCHIRI	HUAROCHIRI	SAN ANTONIO	I	181	2,407	518,443.73	4,249	1,084,387.29	6,656	1,602,831.02
LIMA PROVINCIAS	PRODUCTOS	LIMA 9	HUAROCHIRI	HUAROCHIRI	SAN JUAN DE IRIS	I	181	15	3,230.85	18	4,593.78	33	7,824.63
LIMA PROVINCIAS	PRODUCTOS	LIMA 9	HUAROCHIRI	HUAROCHIRI	SAN MATEO DE OYAO	I	181	53	11,415.67	95	24,244.95	148	35,660.62
LIMA PROVINCIAS	PRODUCTOS	LIMA 9	HUAROCHIRI	HUAROCHIRI	SAN PEDRO DE CASTA	I	181	42	9,046.38	95	24,244.95	137	33,291.33
LIMA PROVINCIAS	PRODUCTOS	LIMA 9	HUAROCHIRI	HUAROCHIRI	SAN PEDRO DE LARAJOS	I	181	21	4,523.19	35	8,932.35	56	13,455.54
LIMA PROVINCIAS	PRODUCTOS	LIMA 9	HUAROCHIRI	HUAROCHIRI	SANTA EULALIA	I	181	624	112,564.35	616	157,209.36	1,140	270,073.72
LIMA PROVINCIAS	PRODUCTOS	LIMA 9	HUAROCHIRI	HUAROCHIRI	ANTIOQUIA	I	181	78	16,911.60	164	41,557.60	242	58,469.20
LIMA PROVINCIAS	PRODUCTOS	LIMA 9	HUAROCHIRI	HUAROCHIRI	CHICLA	I	181	205	44,743.20	395	100,093.00	601	144,836.20
LIMA PROVINCIAS	PRODUCTOS	LIMA 9	HUAROCHIRI	HUAROCHIRI	CUENCA	I	181	29	6,298.80	46	11,655.40	75	17,954.20
LIMA PROVINCIAS	PRODUCTOS	LIMA 9	HUAROCHIRI	HUAROCHIRI	LAHUAYTAMBO	I	181	68	14,789.60	168	42,571.20	236	57,340.80
LIMA PROVINCIAS	PRODUCTOS	LIMA 9	HUAROCHIRI	HUAROCHIRI	LANGA	I	181	12	2,606.40	53	13,430.20	65	16,036.60
LIMA PROVINCIAS	PRODUCTOS	LIMA 9	HUAROCHIRI	HUAROCHIRI	MARIATANA	I	181	36	7,819.20	108	28,680.40	142	36,499.60
LIMA PROVINCIAS	PRODUCTOS	LIMA 9	HUAROCHIRI	HUAROCHIRI	MATUCANA	I	181	91	19,765.20	201	50,933.40	292	70,698.60
LIMA PROVINCIAS	PRODUCTOS	LIMA 9	HUAROCHIRI	HUAROCHIRI	SAN ANDRES DE TUPICOCHA	I	181	193	41,919.60	501	128,953.40	694	168,873.00
LIMA PROVINCIAS	PRODUCTOS	LIMA 9	HUAROCHIRI	HUAROCHIRI	SAN ANDRES DE TUPICOCHA	I	181	80	17,376.00	206	52,200.40	286	69,576.40




ANEXO 02
VALORES REFERENCIALES PARA EL PROCESO DE COMPRAS 2019

UNIDAD TERRITORIAL	MUNICIPALIDAD	COMITE	ITEM	PROVINCIA	DISTRITO	REGION	INICIAL		PRIMARIA		SECUNDARIA		TOTAL		
							No de Boletines	Valor Referencial S/	No de Boletines	Valor Referencial S/	No de Boletines	Valor Referencial S/			
LIMA PROVINCIAS	PRODUCTOS	LIMA 9	HUAROCHIRI 2	HUAROCHIRI	SAN BARTOLOME	I	181	42	9,122.40	84	21,285.60	-	125	30,408.00	
LIMA PROVINCIAS	PRODUCTOS	LIMA 9	HUAROCHIRI 2	HUAROCHIRI	SAN DAMIAN	I	181	61	13,249.20	158	40,037.20	-	219	53,286.40	
LIMA PROVINCIAS	PRODUCTOS	LIMA 9	HUAROCHIRI 2	HUAROCHIRI	SAN JUAN DE TANTARANCHE	I	181	26	5,647.80	72	18,244.80	-	98	23,892.60	
LIMA PROVINCIAS	PRODUCTOS	LIMA 9	HUAROCHIRI 2	HUAROCHIRI	SAN LORENZO DE QUINTI	I	181	55	11,946.00	127	32,181.80	-	182	44,127.80	
LIMA PROVINCIAS	PRODUCTOS	LIMA 9	HUAROCHIRI 2	HUAROCHIRI	SAN MATEO	I	181	243	52,779.60	527	133,541.80	-	770	186,321.40	
LIMA PROVINCIAS	PRODUCTOS	LIMA 9	HUAROCHIRI 2	HUAROCHIRI	SAN PEDRO DE HUANCAYRE	I	181	10	2,172.00	9	4,814.60	-	23	6,986.60	
LIMA PROVINCIAS	PRODUCTOS	LIMA 9	HUAROCHIRI 2	HUAROCHIRI	SAIGALLAYA	I	181	46	9,991.20	83	21,032.20	-	129	31,023.40	
LIMA PROVINCIAS	PRODUCTOS	LIMA 9	HUAROCHIRI 2	HUAROCHIRI	SANTA CRUZ DE COCACACHACA	I	181	124	26,932.80	305	77,287.00	-	429	104,219.80	
LIMA PROVINCIAS	PRODUCTOS	LIMA 9	HUAROCHIRI 2	HUAROCHIRI	SANTIAGO DE ACHUCUYA	I	181	16	3,475.20	35	9,122.40	-	52	12,597.60	
LIMA PROVINCIAS	PRODUCTOS	LIMA 9	HUAROCHIRI 2	HUAROCHIRI	SANTIAGO DE TUNA	II	181	14	7,348.60	40	28,236.00	-	54	35,584.60	
LIMA PROVINCIAS	PRODUCTOS	LIMA 9	HUAROCHIRI 2	HUAROCHIRI	SANTO DOMINGO DE LOS COLLEPI	I	181	203	44,091.60	439	111,242.60	-	642	155,334.20	
LIMA PROVINCIAS	PRODUCTOS	LIMA 9	HUAROCHIRI 2	HUAROCHIRI	SURCO	I	181	54	11,728.80	100	25,340.00	-	154	37,068.80	
LIMA PROVINCIAS	PRODUCTOS	LIMA 9	YAUYOS 1	YAUYOS	ALS	I	181	25	6,335.00	52	15,906.20	-	77	22,241.20	
LIMA PROVINCIAS	PRODUCTOS	LIMA 9	YAUYOS 1	YAUYOS	ALLAUCA	I	181	66	16,724.40	117	35,789.13	-	183	52,513.53	
LIMA PROVINCIAS	PRODUCTOS	LIMA 9	YAUYOS 1	YAUYOS	AYAVIRI	I	181	37	9,375.80	42	12,847.38	-	79	22,223.18	
LIMA PROVINCIAS	PRODUCTOS	LIMA 9	YAUYOS 1	YAUYOS	CARANIA	I	181	10	2,534.00	22	6,729.58	-	32	9,263.58	
LIMA PROVINCIAS	PRODUCTOS	LIMA 9	YAUYOS 1	YAUYOS	CATAHUASI	I	181	57	14,443.60	155	47,412.95	-	212	61,856.55	
LIMA PROVINCIAS	PRODUCTOS	LIMA 9	YAUYOS 1	YAUYOS	COCHAS	I	181	5	1,287.00	18	5,506.02	-	23	6,793.02	
LIMA PROVINCIAS	PRODUCTOS	LIMA 9	YAUYOS 1	YAUYOS	COLOMA	I	181	66	16,724.40	151	46,189.39	-	217	62,913.79	
LIMA PROVINCIAS	PRODUCTOS	LIMA 9	YAUYOS 1	YAUYOS	HUAMPARA	I	181	7	1,773.80	10	3,088.90	-	17	4,862.70	
LIMA PROVINCIAS	PRODUCTOS	LIMA 9	YAUYOS 1	YAUYOS	HUANCAYA	I	181	17	4,307.60	38	11,623.82	-	55	15,931.42	
LIMA PROVINCIAS	PRODUCTOS	LIMA 9	YAUYOS 1	YAUYOS	HUANTAN	I	181	68	17,231.20	103	31,506.87	-	171	48,738.07	
LIMA PROVINCIAS	PRODUCTOS	LIMA 9	YAUYOS 1	YAUYOS	HUANEC	I	181	18	4,561.20	25	7,647.25	-	43	12,208.45	
LIMA PROVINCIAS	PRODUCTOS	LIMA 9	YAUYOS 1	YAUYOS	LARAOS	I	181	20	5,068.00	68	20,800.92	-	88	25,868.92	
LIMA PROVINCIAS	PRODUCTOS	LIMA 9	YAUYOS 1	YAUYOS	MIRAFLORES	I	181	18	4,561.20	20	6,117.60	-	38	10,678.80	
LIMA PROVINCIAS	PRODUCTOS	LIMA 9	YAUYOS 1	YAUYOS	OIMAS	I	181	28	7,095.20	46	14,070.94	-	74	21,166.14	
LIMA PROVINCIAS	PRODUCTOS	LIMA 9	YAUYOS 1	YAUYOS	PUTINZA	I	181	29	7,348.60	70	21,412.30	-	99	28,760.90	
LIMA PROVINCIAS	PRODUCTOS	LIMA 9	YAUYOS 1	YAUYOS	QUINCHES	I	181	51	12,923.40	35	10,706.15	-	86	23,629.55	
LIMA PROVINCIAS	PRODUCTOS	LIMA 9	YAUYOS 1	YAUYOS	QUIROCAY	I	181	18	4,561.20	56	17,129.84	-	74	21,691.04	
LIMA PROVINCIAS	PRODUCTOS	LIMA 9	YAUYOS 1	YAUYOS	SAN JOAQUIN	I	181	-	-	6	1,835.34	-	6	1,835.34	
LIMA PROVINCIAS	PRODUCTOS	LIMA 9	YAUYOS 1	YAUYOS	SAN PEDRO DE PILAS	I	181	6	1,520.40	27	8,293.03	-	33	9,773.43	
LIMA PROVINCIAS	PRODUCTOS	LIMA 9	YAUYOS 1	YAUYOS	TANTA	I	181	23	5,828.20	55	16,823.95	-	78	22,652.15	
LIMA PROVINCIAS	PRODUCTOS	LIMA 9	YAUYOS 1	YAUYOS	TAURIPAMPA	I	181	10	2,534.00	25	7,647.25	-	35	10,181.25	
LIMA PROVINCIAS	PRODUCTOS	LIMA 9	YAUYOS 1	YAUYOS	TOMAS	I	181	32	8,108.80	60	18,353.40	-	92	26,462.20	
LIMA PROVINCIAS	PRODUCTOS	LIMA 9	YAUYOS 1	YAUYOS	VITIS	I	181	5	1,287.00	29	8,870.81	-	34	10,157.81	
LIMA PROVINCIAS	PRODUCTOS	LIMA 9	YAUYOS 1	YAUYOS	YAUYOS	I	181	127	32,181.80	169	51,695.41	-	296	83,877.21	
LIMA PROVINCIAS	PRODUCTOS	LIMA 9	YAUYOS 2	YAUYOS	ALLAUCA	I	181	8	1,653.44	32	9,267.20	-	40	11,220.64	
LIMA PROVINCIAS	PRODUCTOS	LIMA 9	YAUYOS 2	YAUYOS	AZANGARO	II	181	41	21,149.85	71	51,018.47	-	112	72,168.32	
LIMA PROVINCIAS	PRODUCTOS	LIMA 9	YAUYOS 2	YAUYOS	CACRA	I	181	30	6,950.40	58	16,217.60	-	88	23,168.00	
LIMA PROVINCIAS	PRODUCTOS	LIMA 9	YAUYOS 2	YAUYOS	CHOCOS	II	181	60	30,951.00	132	94,951.24	-	192	125,902.24	
LIMA PROVINCIAS	PRODUCTOS	LIMA 9	YAUYOS 2	YAUYOS	COLONIA	I	181	-	-	6	1,737.60	-	6	1,737.60	
LIMA PROVINCIAS	PRODUCTOS	LIMA 9	YAUYOS 2	YAUYOS	HONGOS	I	181	23	5,328.64	51	14,769.80	-	74	20,098.44	
LIMA PROVINCIAS	PRODUCTOS	LIMA 9	YAUYOS 2	YAUYOS	HUANGASCAR	I	181	37	8,572.16	60	17,376.00	-	97	25,948.16	
LIMA PROVINCIAS	PRODUCTOS	LIMA 9	YAUYOS 2	YAUYOS	LINCHA	II	181	29	14,959.65	87	62,515.99	-	116	77,475.24	
LIMA PROVINCIAS	PRODUCTOS	LIMA 9	YAUYOS 2	YAUYOS	MADEAN	I	181	37	8,572.16	110	31,856.00	-	147	40,428.16	
LIMA PROVINCIAS	PRODUCTOS	LIMA 9	YAUYOS 2	YAUYOS	TUPE	II	181	54	17,538.90	87	62,515.99	-	121	80,054.49	
LIMA PROVINCIAS	PRODUCTOS	LIMA 9	YAUYOS 2	YAUYOS	VINAC	II	181	124	63,965.40	289	205,948.16	-	412	270,913.56	
LIMA PROVINCIAS	PRODUCTOS	LORETO 1	BALSAPUERTO	ALTO AMAZONAS	BALSAPUERTO	II	181	2,112	1,120,056.96	5,666	4,372,250.48	1,500	1,265,190.00	9,498	6,757,497.44
LIMA PROVINCIAS	PRODUCTOS	LORETO 1	JEBEROS	ALTO AMAZONAS	JEBEROS	II	181	360	177,886.80	1,101	803,080.88	428	340,899.20	1,889	1,327,866.88
LIMA PROVINCIAS	PRODUCTOS	LORETO 1	JEBEROS	ALTO AMAZONAS	SANTA CRUZ	II	181	345	170,474.85	1,067	784,095.62	34	27,077.60	1,446	981,648.07




ANEXO 02
VALORES REFERENCIALES PARA EL PROCESO DE COMPRAS 2019

UNIDAD TERRITORIAL	MODALIDAD	COMITE	ITEM	PROVINCIA	DISTRITO	RAZON	DIAS	PRINCAL		SECUNDARIA		TOTAL	
								No de Usarias	Valor Referencial S/	No de Usarias	Valor Referencial S/		
LORETO	PRODUCTOS	LORETO 1	LAGUNAS	ALTO AMAZONAS	LAGUNAS	II	181	1,101	516,137.79	2,873	1,924,048.10	4,652	2,938,420.97
LORETO	PRODUCTOS	LORETO 1	YURIMAGUAS 1	ALTO AMAZONAS	YURIMAGUAS	I	181	3,390	693,966.70	6,561	1,622,657.40	9,951	2,355,914.10
LORETO	PRODUCTOS	LORETO 1	YURIMAGUAS 2	ALTO AMAZONAS	YURIMAGUAS	I	181	2,685	573,462.30	6,043	1,542,234.03	8,728	2,115,696.33
LORETO	PRODUCTOS	LORETO 1	YURIMAGUAS 2	ALTO AMAZONAS	YURIMAGUAS	II	181	319	171,484.83	830	642,894.40	1,321	953,940.99
LORETO	PRODUCTOS	LORETO 1	YURIMAGUAS 3	ALTO AMAZONAS	TELENTE CESAR LOPEZ ROJAS	II	181	545	267,327.95	1,421	1,003,063.90	2,165	1,406,270.45
LORETO	PRODUCTOS	LORETO 1	YURIMAGUAS 3	ALTO AMAZONAS	YURIMAGUAS	II	181	81	18,933.03	174	49,445.58	255	67,478.61
LORETO	PRODUCTOS	LORETO 2	ANDOAS	DATEM DEL MARAÑON	YURIMAGUAS	II	181	219	48,359.58	593	157,779.51	812	206,139.09
LORETO	PRODUCTOS	LORETO 2	ANDOAS	DATEM DEL MARAÑON	ANDOAS	II	181	1,197	630,471.87	2,800	2,108,286.00	1,163	1,059,830.09
LORETO	PRODUCTOS	LORETO 2	ANDOAS	DATEM DEL MARAÑON	MORONA	II	181	79	41,810.09	517	369,280.32	69	62,819.67
LORETO	PRODUCTOS	LORETO 2	ANDOAS	DATEM DEL MARAÑON	PASTAZA	II	181	1,594	735,710.70	3,949	2,651,792.99	785	1,720,771.27
LORETO	PRODUCTOS	LORETO 2	BARRANCA	DATEM DEL MARAÑON	BARRANCA	II	181	72	33,231.60	82	41,633.62	134	74,865.22
LORETO	PRODUCTOS	LORETO 2	BARRANCA	DATEM DEL MARAÑON	MORONA	II	181	71	32,770.05	120	80,591.20	191	113,361.25
LORETO	PRODUCTOS	LORETO 2	CAHUAPANAS	DATEM DEL MARAÑON	CAHUAPANAS	II	181	865	449,341.55	2,637	2,094,647.40	4,326	3,135,577.03
LORETO	PRODUCTOS	LORETO 2	MANSERICHE	DATEM DEL MARAÑON	MANSERICHE	I	181	503	108,941.17	1,206	314,331.84	1,709	422,673.01
LORETO	PRODUCTOS	LORETO 2	MANSERICHE	DATEM DEL MARAÑON	MANSERICHE	II	181	702	379,915.38	1,892	1,413,664.30	3,059	2,193,960.64
LORETO	PRODUCTOS	LORETO 2	MORONA	DATEM DEL MARAÑON	ANDOAS	II	181	20	11,258.20	20	11,258.20	20	11,258.20
LORETO	PRODUCTOS	LORETO 2	MORONA	DATEM DEL MARAÑON	MORONA	II	181	950	534,764.50	2,434	1,951,654.22	3,911	3,016,770.44
LORETO	PRODUCTOS	LORETO 2	PASTAZA	DATEM DEL MARAÑON	PASTAZA	II	181	972	480,294.36	2,571	1,763,660.29	3,682	2,990,336.43
LORETO	PRODUCTOS	LORETO 3	NAUTA	LORETO	NAUTA	I	181	2,097	474,446.25	5,077	1,350,026.76	7,174	1,834,473.01
LORETO	PRODUCTOS	LORETO 3	NAUTA	LORETO	NAUTA	II	181	542	288,419.88	1,423	1,012,222.59	2,542	1,872,957.23
LORETO	PRODUCTOS	LORETO 3	PARINARI	LORETO	PARINARI	I	181	593	290,972.43	1,508	1,023,284.48	2,406	1,616,920.06
LORETO	PRODUCTOS	LORETO 3	TIGRE	LORETO	TIGRE	II	181	838	458,667.56	2,006	1,459,605.72	3,318	2,416,994.36
LORETO	PRODUCTOS	LORETO 3	TROMPETEROS	LORETO	TROMPETEROS	I	181	15	3,556.65	134	39,048.94	149	42,605.59
LORETO	PRODUCTOS	LORETO 3	TROMPETEROS	LORETO	TROMPETEROS	II	181	885	474,147.60	2,233	1,632,658.92	3,940	2,556,967.80
LORETO	PRODUCTOS	LORETO 3	URARINAS	LORETO	URARINAS	I	181	1,071	533,090.25	3,917	2,772,100.07	5,375	3,705,158.69
LORETO	PRODUCTOS	LORETO 4	PEBAS	MARISCAL RAMON CASTILLA	PEBAS	II	181	1,058	467,255.12	2,908	1,531,697.16	4,524	2,770,624.92
LORETO	PRODUCTOS	LORETO 4	RAMON CASTILLA	MARISCAL RAMON CASTILLA	RAMON CASTILLA	I	181	441	96,950.41	1,147	319,714.78	1,588	416,298.19
LORETO	PRODUCTOS	LORETO 4	RAMON CASTILLA	MARISCAL RAMON CASTILLA	RAMON CASTILLA	II	181	1,530	697,663.60	3,350	2,158,606.00	6,146	3,951,433.96
LORETO	PRODUCTOS	LORETO 4	SAN PABLO	MARISCAL RAMON CASTILLA	SAN PABLO	II	181	1,173	522,889.93	2,897	1,975,227.66	4,080	2,497,517.64
LORETO	PRODUCTOS	LORETO 4	YAVARI	MARISCAL RAMON CASTILLA	YAVARI	II	181	603	146,251.62	1,548	462,310.20	2,151	609,561.82
LORETO	PRODUCTOS	LORETO 4	YAVARI	MARISCAL RAMON CASTILLA	YAVARI	II	181	375	226,702.50	929	685,870.04	1,576	1,086,054.30
LORETO	PRODUCTOS	LORETO 5	BELEN 1	MAYNAS	BELEN	I	181	2,893	607,414.28	3,993	1,019,053.53	6,886	1,626,467.81
LORETO	PRODUCTOS	LORETO 5	BELEN 2	MAYNAS	BELEN	II	181	610	133,595.10	834	224,821.46	1,444	358,517.56
LORETO	PRODUCTOS	LORETO 5	BELEN 2	MAYNAS	ICUITOS	I	181	10	2,190.10	20	5,393.80	30	7,583.90
LORETO	PRODUCTOS	LORETO 5	BELEN 2	MAYNAS	PUNCHANA	II	181	13	2,847.13	414	111,651.66	427	114,498.79
LORETO	PRODUCTOS	LORETO 5	FERRANDO LORES	MAYNAS	FERRANDO LORES	II	181	1,266	563,693.16	3,251	2,112,467.23	4,517	3,015,128.77
LORETO	PRODUCTOS	LORETO 5	INDIANA	MAYNAS	INDIANA	II	181	794	389,824.92	2,240	1,654,195.20	3,190	2,201,394.40
LORETO	PRODUCTOS	LORETO 5	ICUITOS 7	MAYNAS	ALTO NANAY	I	181	120	25,195.20	459	122,956.92	579	148,152.12
LORETO	PRODUCTOS	LORETO 5	ICUITOS 7	MAYNAS	ALTO NANAY	II	181	90	45,449.10	166	125,952.28	332	235,144.34
LORETO	PRODUCTOS	LORETO 5	ICUITOS 7	MAYNAS	BELEN	II	181	16	3,559.36	16	3,559.36	16	3,559.36
LORETO	PRODUCTOS	LORETO 5	ICUITOS 7	MAYNAS	ICUITOS	I	181	2,014	422,650.44	1,824	488,613.12	3,838	911,472.56
LORETO	PRODUCTOS	LORETO 5	ICUITOS 7	MAYNAS	ICUITOS	II	181	16	8,079.84	16	8,079.84	16	8,079.84
LORETO	PRODUCTOS	LORETO 5	ICUITOS 7	MAYNAS	SAN JUAN BAUTISTA	II	181	13	2,729.48	13	2,729.48	13	2,729.48
LORETO	PRODUCTOS	LORETO 5	LAS AMAZONAS	MAYNAS	LAS AMAZONAS	II	181	605	302,233.60	1,862	1,375,049.76	2,720	1,881,062.41
LORETO	PRODUCTOS	LORETO 5	MAZAN	MAYNAS	INDIANA	II	181	12	6,820.08	12	6,820.08	12	6,820.08
LORETO	PRODUCTOS	LORETO 5	MAZAN	MAYNAS	MAZAN	II	181	1,163	477,841.81	3,164	1,798,227.76	4,814	2,847,169.44
LORETO	PRODUCTOS	LORETO 5	NAPO	MAYNAS	NAPO	II	181	1,333	711,755.35	3,924	3,075,256.52	6,295	4,681,411.15




**ANEXO 02
VALORES REFERENCIALES PARA EL PROCESO DE COMPRAS 2019**

UNIDAD TERRITORIAL	MODALIDAD	COMITE	ITEM	PROVINCIA	DISTRITO	RACIONALES	NICAL		PRIMARIA		SECUNDARIA		TOTAL	
							Numero Usarios	Valor Referencial S/	No de Usarios	Valor Referencial S/	No de Usarios	Valor Referencial S/		No de Usarios
LORETO	PRODUCTOS	LORETO 5	PUNCHANA 1	MAYNAS	BELEN	181	1,907	414,200.40	26	6,776.64	-	26	6,776.64	
LORETO	PRODUCTOS	LORETO 5	PUNCHANA 1	MAYNAS	PUNCHANA	181	1,907	414,200.40	5,744	1,497,116.16	-	7,651	1,911,316.95	
LORETO	PRODUCTOS	LORETO 5	PUNCHANA 1	MAYNAS	PUNCHANA	181	168	95,481.12	363	301,576.77	115	1,111,984.70	646	509,042.99
LORETO	PRODUCTOS	LORETO 5	PUNCHANA 2	MAYNAS	PUNCHANA	181	2,495	537,398.05	2,980	782,101.00	-	5,475	1,319,499.05	
LORETO	PRODUCTOS	LORETO 5	PUNCHANA 2	MAYNAS	PUNCHANA	181	36	20,395.08	100	80,183.00	-	136	100,578.08	
LORETO	PRODUCTOS	LORETO 5	PUTUMAYO	PUTUMAYO	PUTUMAYO	181	20	7,203.60	52	23,966.48	-	72	31,110.28	
LORETO	PRODUCTOS	LORETO 5	PUTUMAYO	PUTUMAYO	PUTUMAYO	181	275	178,194.50	781	720,941.10	366	333,217.38	1,422	1,235,352.98
LORETO	PRODUCTOS	LORETO 5	PUTUMAYO	PUTUMAYO	ROSA PANDURO	181	36	23,327.28	157	144,926.70	28	25,492.04	221	193,746.02
LORETO	PRODUCTOS	LORETO 5	PUTUMAYO	PUTUMAYO	TENIENTE MANUEL CLAVERO	181	175	113,396.50	607	560,321.70	189	172,071.27	971	845,789.47
LORETO	PRODUCTOS	LORETO 5	PUTUMAYO	PUTUMAYO	YAGUAS	181	-	-	14	6,436.96	-	14	6,436.96	
LORETO	PRODUCTOS	LORETO 5	PUTUMAYO	PUTUMAYO	YAGUAS	181	113	73,221.74	318	233,545.80	122	111,072.46	553	477,840.00
LORETO	PRODUCTOS	LORETO 5	SAN JUAN BAUTISTA 1	MAYNAS	SAN JUAN BAUTISTA	181	4,537	985,436.40	5,325	1,349,355.00	-	9,862	2,334,791.40	
LORETO	PRODUCTOS	LORETO 5	SAN JUAN BAUTISTA 2	MAYNAS	SAN JUAN BAUTISTA	181	2,364	504,903.12	3,582	940,085.90	-	5,946	1,444,989.02	
LORETO	PRODUCTOS	LORETO 5	SAN JUAN BAUTISTA 3	MAYNAS	BELEN	181	39	10,447.32	39	10,447.32	-	39	10,447.32	
LORETO	PRODUCTOS	LORETO 5	SAN JUAN BAUTISTA 3	MAYNAS	SAN JUAN BAUTISTA	181	1,302	285,151.02	3,552	951,509.76	-	4,854	1,236,660.78	
LORETO	PRODUCTOS	LORETO 5	TORRES CAUSANA	MAYNAS	TORRES CAUSANA	181	687	386,719.17	1,654	1,333,233.08	629	520,289.93	2,970	2,230,242.18
LORETO	PRODUCTOS	LORETO 6	EMILIO SAN MARTIN	REQUENA	CAPELO	181	212	47,581.28	569	154,483.50	-	781	202,064.78	
LORETO	PRODUCTOS	LORETO 6	EMILIO SAN MARTIN	REQUENA	CAPELO	181	55	26,778.95	103	74,572.00	-	158	101,350.95	
LORETO	PRODUCTOS	LORETO 6	EMILIO SAN MARTIN	REQUENA	EMILIO SAN MARTIN	181	646	314,530.94	1,701	74,572.00	266	207,950.72	2,613	1,754,045.66
LORETO	PRODUCTOS	LORETO 6	JENARO HERRERA	REQUENA	JENARO HERRERA	181	388	193,163.20	1,012	721,697.88	-	1,390	914,860.88	
LORETO	PRODUCTOS	LORETO 6	JENARO HERRERA	REQUENA	SAOJENA	181	266	139,623.40	701	459,911.14	-	967	639,534.54	
LORETO	PRODUCTOS	LORETO 6	JENARO HERRERA	REQUENA	YAQUERAMA	181	76	16,644.76	162	43,396.56	-	238	60,041.32	
LORETO	PRODUCTOS	LORETO 6	JENARO HERRERA	REQUENA	YAQUERAMA	181	213	111,803.70	572	407,916.09	183	205,031.37	968	724,751.15
LORETO	PRODUCTOS	LORETO 6	MAQUIA	REQUENA	MAQUIA	181	936	464,199.84	1,947	1,368,483.58	439	382,992.58	3,322	2,235,675.80
LORETO	PRODUCTOS	LORETO 6	MAQUIA	REQUENA	PUINAHUA	181	574	284,669.56	1,253	893,564.42	-	1,827	1,178,233.98	
LORETO	PRODUCTOS	LORETO 6	REQUENA	REQUENA	ALTO TAPICHE	181	92	20,315.44	264	70,242.48	-	356	90,557.92	
LORETO	PRODUCTOS	LORETO 6	REQUENA	REQUENA	ALTO TAPICHE	181	27	13,097.16	57	37,244.37	16	15,493.60	100	65,835.13
LORETO	PRODUCTOS	LORETO 6	REQUENA	REQUENA	REQUENA	181	2,483	537,255.06	5,538	1,473,465.66	-	7,971	2,010,720.72	
LORETO	PRODUCTOS	LORETO 6	REQUENA	REQUENA	REQUENA	181	37	17,947.96	139	90,923.99	-	176	108,771.95	
LORETO	PRODUCTOS	LORETO 6	REQUENA	REQUENA	SOPLIN	181	76	36,666.08	182	118,920.62	-	258	155,786.70	
LORETO	PRODUCTOS	LORETO 6	REQUENA	REQUENA	TAPICHE	181	85	18,769.70	156	41,506.82	-	241	60,276.62	
LORETO	PRODUCTOS	LORETO 6	REQUENA	REQUENA	TAPICHE	181	10	4,850.80	26	16,988.66	-	36	21,839.46	
LORETO	PRODUCTOS	LORETO 7	CONTAMANA	UCAYALI	CONTAMANA	181	2,110	431,558.30	4,254	1,047,164.64	-	6,364	1,478,722.94	
LORETO	PRODUCTOS	LORETO 7	CONTAMANA	UCAYALI	CONTAMANA	181	587	309,178.77	1,462	1,039,964.46	628	485,382.36	2,677	1,634,505.69
LORETO	PRODUCTOS	LORETO 7	PADRE MARQUEZ	UCAYALI	PADRE MARQUEZ	181	489	233,928.21	1,047	682,225.20	278	206,806.98	1,824	1,122,958.39
LORETO	PRODUCTOS	LORETO 7	PAMPA HERMOSA	UCAYALI	INAHUAYA	181	153	69,232.50	443	270,216.71	-	596	339,449.21	
LORETO	PRODUCTOS	LORETO 7	PAMPA HERMOSA	UCAYALI	PAMPA HERMOSA	181	638	135,109.26	1,456	371,585.76	-	2,094	508,695.02	
LORETO	PRODUCTOS	LORETO 7	PAMPA HERMOSA	UCAYALI	PAMPA HERMOSA	181	28	12,670.00	51	31,109.47	-	79	43,778.47	
LORETO	PRODUCTOS	LORETO 7	PAMPA HERMOSA	UCAYALI	VARGAS GUERRA	181	749	338,922.50	1,832	1,117,465.04	-	2,581	1,456,387.54	
LORETO	PRODUCTOS	LORETO 7	SARAYACU	UCAYALI	SARAYACU	181	1,608	713,067.60	3,516	2,233,749.96	673	492,124.52	5,797	3,439,942.08
LORETO	RACIONES	LORETO 5	IQUITOS 1	MAYNAS	IQUITOS	181	415	141,216.20	5,179	1,921,667.85	-	5,594	2,062,884.15	
LORETO	RACIONES	LORETO 5	IQUITOS 2	MAYNAS	IQUITOS	181	1,433	485,027.51	3,656	1,329,394.32	-	5,089	1,814,421.83	
LORETO	RACIONES	LORETO 5	IQUITOS 3	MAYNAS	IQUITOS	181	1,921	660,631.90	2,359	871,037.16	-	4,280	1,531,669.06	
LORETO	RACIONES	LORETO 5	IQUITOS 4	MAYNAS	PUNCHANA	181	-	-	1,828	574,970.72	-	1,828	574,970.72	
LORETO	RACIONES	LORETO 5	IQUITOS 4	MAYNAS	BELEN	181	-	-	1,421	524,690.04	-	1,421	524,690.04	
LORETO	RACIONES	LORETO 5	IQUITOS 4	MAYNAS	IQUITOS	181	-	-	762	281,360.88	-	762	281,360.88	
LORETO	RACIONES	LORETO 5	IQUITOS 5	MAYNAS	SAN JUAN BAUTISTA	181	515	175,244.20	3,958	1,461,451.92	-	4,473	1,636,696.12	
LORETO	RACIONES	LORETO 5	IQUITOS 5	MAYNAS	BELEN	181	-	-	3,232	1,221,496.60	-	3,232	1,221,496.60	
LORETO	RACIONES	LORETO 5	IQUITOS 5	MAYNAS	IQUITOS	181	484	149,252.60	2,473	917,606.65	-	2,957	1,066,859.25	
LORETO	RACIONES	LORETO 5	IQUITOS 6	MAYNAS	IQUITOS	181	1,905	648,233.40	3,914	1,452,269.70	-	5,819	2,100,503.10	



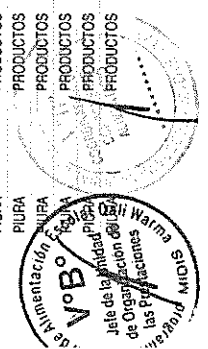
ANEXO 02
VALORES REFERENCIALES PARA EL PROCESO DE COMPRAS 2019

UNIDAD TERRITORIAL	MODALIDAD	COMITE	ITEM	PROVINCIA	DISTRITO	RACION DIAS	INICIAL		PRIMARIA		SECUNDARIA		TOTAL	
							No de Boletines	Valor Referencial S/	No de Boletines	Valor Referencial S/	No de Boletines	Valor Referencial S/		No de Boletines
MADRE DE DIOS	PRODUCTOS	MADRE DE DIOS 1	INAMBARI	MANU	FITZCARRALD	I	181	23	72,118.73	63	23,490.18	86	30,608.91	
MADRE DE DIOS	PRODUCTOS	MADRE DE DIOS 1	INAMBARI	MANU	FITZCARRALD	I	181	140	72,219.00	267	198,140.70	68	53,827.59	
MADRE DE DIOS	PRODUCTOS	MADRE DE DIOS 1	INAMBARI	MANU	HUEPETUNE	I	181	653	203,967.09	1,175	438,110.50	1,834	642,077.59	
MADRE DE DIOS	PRODUCTOS	MADRE DE DIOS 1	INAMBARI	MANU	HUEPETUNE	I	181	20	14,842.00	20	14,842.00	20	14,842.00	
MADRE DE DIOS	PRODUCTOS	MADRE DE DIOS 1	INAMBARI	MANU	MANU	I	181	31	9,594.81	88	32,811.68	119	42,406.49	
MADRE DE DIOS	PRODUCTOS	MADRE DE DIOS 1	INAMBARI	MANU	MANU	I	181	156	60,472.60	264	210,765.40	660	462,863.20	
MADRE DE DIOS	PRODUCTOS	MADRE DE DIOS 1	INAMBARI	TAMBOPATA	INAMBARI	I	181	1,136	351,603.36	2,414	900,084.04	3,550	1,251,687.40	
MADRE DE DIOS	PRODUCTOS	MADRE DE DIOS 1	INAMBARI	TAMBOPATA	INAMBARI	I	181	15	7,737.75	32	23,747.20	47	31,484.95	
MADRE DE DIOS	PRODUCTOS	MADRE DE DIOS 1	INAMBARI	TAMBOPATA	IBERA	I	181	385	106,618.05	825	278,081.16	1,211	384,699.21	
MADRE DE DIOS	PRODUCTOS	MADRE DE DIOS 1	INAMBARI	TAMBOPATA	IBERA	I	181	150	41,539.50	260	87,531.60	410	129,071.10	
MADRE DE DIOS	PRODUCTOS	MADRE DE DIOS 1	INAMBARI	TAMBOPATA	INAPARI	I	181	9	5,636.54	16	12,395.56	25	17,973.39	
MADRE DE DIOS	PRODUCTOS	MADRE DE DIOS 1	INAMBARI	TAMBOPATA	INAPARI	I	181	222	61,478.46	483	165,973.39	715	227,451.84	
MADRE DE DIOS	PRODUCTOS	MADRE DE DIOS 1	INAMBARI	TAMBOPATA	TAHUAMANU	I	181	24	15,030.24	61	47,034.56	85	62,064.90	
MADRE DE DIOS	PRODUCTOS	MADRE DE DIOS 1	INAMBARI	TAMBOPATA	TAHUAMANU	I	181	844	233,728.92	1,667	561,212.22	2,511	794,941.14	
MADRE DE DIOS	PRODUCTOS	MADRE DE DIOS 1	INAMBARI	TAMBOPATA	LAS PIEDRAS	I	181	10	6,262.80	39	30,071.34	49	36,333.94	
MADRE DE DIOS	PRODUCTOS	MADRE DE DIOS 1	INAMBARI	TAMBOPATA	LAS PIEDRAS	I	181	327	88,780.50	1,099	377,946.10	1,426	466,726.60	
MADRE DE DIOS	PRODUCTOS	MADRE DE DIOS 1	INAMBARI	TAMBOPATA	MADRE DE DIOS	I	181	59	27,978.99	110	84,219.30	204	140,579.03	
MADRE DE DIOS	PRODUCTOS	MADRE DE DIOS 1	INAMBARI	TAMBOPATA	MADRE DE DIOS	I	181	12	3,258.00	12	3,258.00	12	3,258.00	
MADRE DE DIOS	PRODUCTOS	MADRE DE DIOS 1	INAMBARI	TAMBOPATA	LABERINTO	I	181	464	125,976.00	1,029	353,873.10	1,493	479,849.10	
MADRE DE DIOS	PRODUCTOS	MADRE DE DIOS 1	INAMBARI	TAMBOPATA	LABERINTO	I	181	25	12,329.72	57	43,640.91	83	55,970.63	
MADRE DE DIOS	PRODUCTOS	MADRE DE DIOS 1	INAMBARI	TAMBOPATA	TAMBOPATA	I	181	996	270,414.00	1,940	667,166.00	2,936	937,580.00	
MADRE DE DIOS	PRODUCTOS	MADRE DE DIOS 1	INAMBARI	TAMBOPATA	TAMBOPATA	I	181	1,823	484,944.50	4,048	1,384,780.32	5,871	1,872,724.82	
MADRE DE DIOS	PRODUCTOS	MADRE DE DIOS 1	INAMBARI	TAMBOPATA	TAMBOPATA	I	181	192	103,908.48	238	165,850.30	430	269,758.78	
MADRE DE DIOS	PRODUCTOS	MADRE DE DIOS 1	INAMBARI	TAMBOPATA	LABERINTO	I	181	8	2,172.00	34	11,569.52	42	13,741.52	
MADRE DE DIOS	PRODUCTOS	MADRE DE DIOS 1	INAMBARI	TAMBOPATA	LAS PIEDRAS	I	181	19	5,158.50	26	19,859.32	45	25,017.82	
MADRE DE DIOS	PRODUCTOS	MADRE DE DIOS 1	INAMBARI	TAMBOPATA	LAS PIEDRAS	I	181	2,104	571,236.00	3,548	1,207,313.44	5,652	1,778,549.44	
MADRE DE DIOS	PRODUCTOS	MADRE DE DIOS 1	INAMBARI	TAMBOPATA	TAMBOPATA	I	181	116	64,037.80	232	177,205.24	348	241,243.04	
MADRE DE DIOS	PRODUCTOS	MADRE DE DIOS 1	INAMBARI	TAMBOPATA	TAMBOPATA	I	181	44	14,335.20	69	27,475.80	113	41,811.00	
MADRE DE DIOS	PRODUCTOS	MADRE DE DIOS 1	INAMBARI	TAMBOPATA	GENERAL SANCHEZ CERRO	CHUJATA	I	181	40,399.20	259	102,795.60	382	143,194.80	
MADRE DE DIOS	PRODUCTOS	MADRE DE DIOS 1	INAMBARI	TAMBOPATA	GENERAL SANCHEZ CERRO	ICHUÑA	I	181	26	8,470.80	25	9,955.00	51	18,425.80
MADRE DE DIOS	PRODUCTOS	MADRE DE DIOS 1	INAMBARI	TAMBOPATA	GENERAL SANCHEZ CERRO	MATALAQUE	I	181	23	7,493.40	32	12,742.40	55	20,235.80
MADRE DE DIOS	PRODUCTOS	MADRE DE DIOS 1	INAMBARI	TAMBOPATA	GENERAL SANCHEZ CERRO	UBINAS	I	181	80	28,064.00	174	69,286.80	254	97,350.80
MADRE DE DIOS	PRODUCTOS	MADRE DE DIOS 1	INAMBARI	TAMBOPATA	GENERAL SANCHEZ CERRO	YUNGA	I	181	17	5,598.60	35	13,937.00	52	19,475.60
MADRE DE DIOS	PRODUCTOS	MADRE DE DIOS 1	INAMBARI	TAMBOPATA	MARISCAL NIETO	CARUMAS	I	181	3	977.40	30	11,946.00	33	12,923.40
MADRE DE DIOS	PRODUCTOS	MADRE DE DIOS 1	INAMBARI	TAMBOPATA	MARISCAL NIETO	CUCHUMBAYA	I	181	4	1,303.20	4	1,592.80	8	2,896.00
MADRE DE DIOS	PRODUCTOS	MADRE DE DIOS 1	INAMBARI	TAMBOPATA	MARISCAL NIETO	SAN CRISTOBAL	I	181	22	7,167.60	50	19,910.00	72	27,077.60
MADRE DE DIOS	PRODUCTOS	MADRE DE DIOS 1	INAMBARI	TAMBOPATA	GENERAL SANCHEZ CERRO	COALAQUE	I	181	57	18,776.94	70	23,322.00	129	48,098.94
MADRE DE DIOS	PRODUCTOS	MADRE DE DIOS 1	INAMBARI	TAMBOPATA	GENERAL SANCHEZ CERRO	LA CAPILLA	I	181	11	3,623.62	39	15,862.75	50	19,506.37
MADRE DE DIOS	PRODUCTOS	MADRE DE DIOS 1	INAMBARI	TAMBOPATA	GENERAL SANCHEZ CERRO	OMATE	I	181	174	57,319.08	283	117,288.00	462	174,607.08
MADRE DE DIOS	PRODUCTOS	MADRE DE DIOS 1	INAMBARI	TAMBOPATA	GENERAL SANCHEZ CERRO	QUINISTACUILLAS	I	181	101	33,271.42	208	84,708.00	309	117,979.42
MADRE DE DIOS	PRODUCTOS	MADRE DE DIOS 1	INAMBARI	TAMBOPATA	GENERAL SANCHEZ CERRO	PUQUINA	I	181	19	18,118.10	83	33,601.75	138	51,919.85
MADRE DE DIOS	PRODUCTOS	MADRE DE DIOS 1	INAMBARI	TAMBOPATA	MARISCAL NIETO	CARUMAS	I	181	55	18,118.10	83	33,601.75	138	51,919.85
MADRE DE DIOS	PRODUCTOS	MADRE DE DIOS 1	INAMBARI	TAMBOPATA	MARISCAL NIETO	CUCHUMBAYA	I	181	20	6,599.40	35	14,253.75	55	20,842.15
MADRE DE DIOS	PRODUCTOS	MADRE DE DIOS 1	INAMBARI	TAMBOPATA	MARISCAL NIETO	MOQUEGUA	I	181	7	2,305.94	7	2,305.94	7	2,305.94
MADRE DE DIOS	PRODUCTOS	MADRE DE DIOS 1	INAMBARI	TAMBOPATA	MARISCAL NIETO	MOQUEGUA	I	181	51	16,800.42	97	39,503.25	148	56,303.67
MADRE DE DIOS	PRODUCTOS	MADRE DE DIOS 1	INAMBARI	TAMBOPATA	MARISCAL NIETO	TORATA	I	181	39	12,847.38	54	21,991.50	93	34,838.88
MADRE DE DIOS	PRODUCTOS	MADRE DE DIOS 1	INAMBARI	TAMBOPATA	MARISCAL NIETO	EL ALGARROBAL	I	181	75	33,123.00	98	28,239.62	133	61,362.62
MADRE DE DIOS	PRODUCTOS	MADRE DE DIOS 1	INAMBARI	TAMBOPATA	ILO	ILO	I	1,830	808,201.20	2,061	1,003,460.29	3,891	1,811,661.49	




ANEXO 02
VALORES REFERENCIALES PARA EL PROCESO DE COMPRAS 2019

UNIDAD TERRITORIAL	MUNICIPALIDAD	COMITE	ITEM	PROVINCIA	DISTRITO	RACION DAS	INCIAL		PRIMARIA		SECUNDARIA		TOTAL		
							Netos Usadas	Valor Referencial S/	No de Usadas	Valor Referencial S/	No de Usadas	Valor Referencial S/			
MOQUEGUA		MOQUEGUA 1	ILO 2	ILO	ILO	181	1,108	487,331.64	3,793	1,833,043.11	-	-	4,901	2,320,374.75	
MOQUEGUA		MOQUEGUA 1	ILO 2	ILO	PACCHA	181	136	61,136.37	446	215,536.42	-	-	385	276,672.79	
MOQUEGUA		MOQUEGUA 1	MOQUEGUA 1	MARISCAL NIETO	MOQUEGUA	181	1,136	595,815.35	3,142	1,529,803.93	-	-	-	2,055,633.74	
MOQUEGUA		MOQUEGUA 1	MOQUEGUA 1	MARISCAL NIETO	SALEGUA	181	332	147,866.32	971	472,770.19	-	-	-	620,636.51	
MOQUEGUA		MOQUEGUA 1	MOQUEGUA 1	MARISCAL NIETO	TORATA	181	113	50,314.33	301	146,553.69	-	-	-	414	156,868.27
MOQUEGUA		MOQUEGUA 2	MOQUEGUA 2	MARISCAL NIETO	MOQUEGUA	181	1,892	835,582.88	2,458	1,192,326.64	-	-	-	4,350	2,027,909.52
PASCO		PRODUCTOS	CONSTITUCION	OXAPAMPA	CONSTITUCION	181	1,255	751,893.05	2,726	2,077,239.26	540	553,208.40	4,521	3,392,339.71	
PASCO		PRODUCTOS	PASCO 1	OXAPAMPA	PUERTO BERMUDEZ	181	-	-	36	21,432.35	131	134,204.28	167	161,636.62	
PASCO		PRODUCTOS	PASCO 1	OXAPAMPA	CHONTABAMBA	181	169	43,179.36	162	48,957.74	-	-	330	92,147.10	
PASCO		PRODUCTOS	PASCO 1	OXAPAMPA	CHONTABAMBA	181	15	8,443.65	44	34,245.20	-	-	59	42,688.85	
PASCO		PRODUCTOS	PASCO 1	OXAPAMPA	HUANCABAMBA	181	349	196,455.59	881	695,622.30	124	127,481.92	1,354	1,009,619.81	
PASCO		PRODUCTOS	PASCO 1	OXAPAMPA	OXAPAMPA	181	840	215,696.80	1,598	483,027.46	-	-	2,438	699,724.26	
PASCO		PRODUCTOS	PASCO 1	OXAPAMPA	OXAPAMPA	181	171	133,089.30	171	133,089.30	-	-	241	172,493.00	
PASCO		PRODUCTOS	PASCO 1	OXAPAMPA	POZUZO	181	287	167,184.27	800	622,640.00	-	-	1,097	789,824.27	
PASCO		PRODUCTOS	PASCO 1	OXAPAMPA	CONSTITUCION	181	-	-	25	22,172.50	-	-	25	22,172.50	
PASCO		PRODUCTOS	PASCO 1	OXAPAMPA	PUERTO BERMUDEZ	181	1,868	1,125,899.64	4,696	4,164,882.40	1,847	1,644,730.44	8,411	6,935,512.48	
PASCO		PRODUCTOS	PASCO 1	OXAPAMPA	CONSTITUCION	181	-	-	38	34,046.10	-	-	38	34,046.10	
PASCO		PRODUCTOS	PASCO 1	OXAPAMPA	PALCAZU	181	702	439,634.52	1,979	1,665,490.05	381	371,010.18	2,962	2,494,134.75	
PASCO		PRODUCTOS	PASCO 1	OXAPAMPA	POZUZO	181	16	10,020.16	163	146,039.85	-	-	179	156,060.01	
PASCO		PRODUCTOS	PASCO 1	OXAPAMPA	VILLA RICA	181	889	236,536.23	2,129	655,093.30	-	-	3,018	891,629.53	
PASCO		PRODUCTOS	PASCO 1	OXAPAMPA	VILLA RICA	181	159	99,575.34	317	284,016.15	62	60,374.36	538	443,965.85	
PASCO		PRODUCTOS	PASCO 2	CHAUPIMARCA	CHAUPIMARCA	181	1,492	324,062.40	3,087	821,358.09	-	-	4,579	1,145,420.49	
PASCO		PRODUCTOS	PASCO 2	CHAUPIMARCA	SIMON BOLIVAR	181	460	99,912.00	1,062	282,556.34	-	-	1,522	382,478.34	
PASCO		PRODUCTOS	PASCO 2	HUARIACA	YAMACANCHA	181	1,200	260,640.00	2,213	568,812.91	-	-	3,413	849,452.91	
PASCO		PRODUCTOS	PASCO 2	HUARIACA	HUARIACA	181	365	75,974.75	815	191,769.50	-	-	1,180	267,744.25	
PASCO		PRODUCTOS	PASCO 2	HUARIACA	PALLANACHACRA	181	98	44,689.76	216	155,663.12	-	-	314	180,352.88	
PASCO		PRODUCTOS	PASCO 2	HUARIACA	SAN FRANCISCO DE ASIS DE YAI	181	186	84,838.32	369	231,757.83	-	-	555	316,596.15	
PASCO		PRODUCTOS	PASCO 2	HUARIACA	TICLACAYAN	181	189	82,101.60	411	258,136.77	-	-	591	340,238.37	
PASCO		PRODUCTOS	PASCO 2	HUAYLLAY	YAMACANCHA	181	198	41,213.70	376	68,472.80	-	-	574	129,686.50	
PASCO		PRODUCTOS	PASCO 2	HUAYLLAY	HUAYLLAY	181	423	65,703.75	880	235,734.40	-	-	1,303	331,438.15	
PASCO		PRODUCTOS	PASCO 2	HUAYLLAY	SIMON BOLIVAR	181	66	14,932.60	119	31,877.72	-	-	185	46,810.22	
PASCO		PRODUCTOS	PASCO 2	HUAYLLAY	THYHUARCO	181	339	76,638.75	574	153,763.12	-	-	913	230,401.87	
PASCO		PRODUCTOS	PASCO 2	HUAYLLAY	VICO	181	148	72,595.48	297	193,523.20	-	-	445	266,120.68	
PASCO		PRODUCTOS	PASCO 2	PAUCARTAMBO	HUACHON	181	285	134,636.85	503	336,859.10	120	85,359.60	908	556,855.55	
PASCO		PRODUCTOS	PASCO 2	PAUCARTAMBO	NINACACA	181	233	110,071.53	456	322,171.20	233	165,739.89	962	607,982.62	
PASCO		PRODUCTOS	PASCO 2	YANAHUANCA	PAUCARTAMBO	181	703	332,104.23	1,463	979,771.10	529	376,283.57	2,695	1,688,168.90	
PASCO		PRODUCTOS	PASCO 2	YANAHUANCA	CHACAYAN	181	81	38,851.65	181	119,577.65	-	-	262	158,429.30	
PASCO		PRODUCTOS	PASCO 2	YANAHUANCA	DANIEL ALCIDES CARRION GOYLLARISQUIZA	181	21	10,072.65	44	29,069.60	-	-	65	39,141.25	
PASCO		PRODUCTOS	PASCO 2	YANAHUANCA	DANIEL ALCIDES CARRION PAUCAR	181	93	44,607.45	245	161,659.25	-	-	338	206,266.70	
PASCO		PRODUCTOS	PASCO 2	YANAHUANCA	DANIEL ALCIDES CARRION SAN PEDRO DE PILLAO	181	61	29,298.65	143	94,472.95	-	-	204	123,771.60	
PASCO		PRODUCTOS	PASCO 2	YANAHUANCA	DANIEL ALCIDES CARRION SANTA ANA DE TUSI	181	233	111,758.45	484	319,754.60	-	-	717	431,513.05	
PASCO		PRODUCTOS	PASCO 2	YANAHUANCA	DANIEL ALCIDES CARRION TAPUC	181	90	43,188.50	189	124,202.20	108	75,167.49	397	242,558.19	
PASCO		PRODUCTOS	PASCO 2	YANAHUANCA	DANIEL ALCIDES CARRION VILCABAMBA	181	45	21,594.25	85	56,155.23	-	-	130	77,749.50	
PASCO		PRODUCTOS	PASCO 2	YANAHUANCA	DANIEL ALCIDES CARRION YANAHUANCA	181	788	392,760.70	1,457	962,567.05	-	-	2,255	1,345,327.75	
PIURA		PRODUCTOS	PIURA 1	EL CARMEN DE LA FRONTERA	HUANCABAMBA	181	802	348,398.80	2,007	1,191,515.76	711	489,025.80	3,520	2,028,930.36	
PIURA		PRODUCTOS	PIURA 1	HUANCABAMBA	HUANCABAMBA	181	1,643	701,823.88	4,184	2,430,945.84	431	304,242.90	6,258	3,437,012.62	
PIURA		PRODUCTOS	PIURA 1	HUARIACA	HUANCABAMBA	181	-	-	-	-	104	79,413.60	104	79,413.60	
PIURA		PRODUCTOS	PIURA 1	SAN MIGUEL DE EL FAQUE	HUANCABAMBA	181	2,786	1,235,451.70	6,504	3,967,244.88	1,429	1,008,731.10	10,719	6,211,427.68	
PIURA		PRODUCTOS	PIURA 1	SAN MIGUEL DE EL FAQUE	HUANCABAMBA	181	433	187,311.47	961	575,223.53	-	-	1,394	766,535.00	
PIURA		PRODUCTOS	PIURA 1	SAN MIGUEL DE EL FAQUE	LALQUIZ	181	237	102,523.83	641	365,349.83	-	-	878	488,873.76	




ANEXO 02
VALORES REFERENCIALES PARA EL PROCESO DE COMPRAS 2019

UNIDAD TERRITORIAL	MODALIDAD	COMITE	ITEM	FRECUENCIA	DISTRITO	RACION	DAS	INICIAL		PRIMARIA		SECUNDARIA		TOTAL	
								No de Usuarios	Valor Referencial S/	No de Usuarios	Valor Referencial S/	No de Usuarios	Valor Referencial S/		
PIURA	PRODUCTOS	PIURA 1	SAN MIGUEL DE EL FAUCUE	HUANCABAMBA	181	II	181	676	292,430.84	1,394	824,178.32	-	2,060	1,126,609.16	
PIURA	PRODUCTOS	PIURA 1	SONDORILLO	HUANCABAMBA	181	II	181	18	7,919.20	37	21,497.37	-	55	29,516.57	
PIURA	PRODUCTOS	PIURA 1	SONDORILLO	HUANCABAMBA	181	II	181	503	218,503.20	1,228	713,460.28	360	239,487.60	2,091	1,170,469.08
PIURA	PRODUCTOS	PIURA 1	SONDORILLO	HUANCABAMBA	181	II	181	757	328,840.80	1,680	978,096.80	438	280,167.48	2,875	1,596,096.08
PIURA	PRODUCTOS	PIURA 2	BERNAL	SECHURA	181	I	181	227	38,621.78	411	88,525.23	-	638	127,147.07	
PIURA	PRODUCTOS	PIURA 2	BERNAL	SECHURA	181	I	181	425	72,309.50	843	181,573.77	-	1,268	253,883.27	
PIURA	PRODUCTOS	PIURA 2	BERNAL	SECHURA	181	I	181	260	44,236.40	551	118,679.89	-	811	182,916.29	
PIURA	PRODUCTOS	PIURA 2	BERNAL	SECHURA	181	I	181	172	29,264.08	315	67,847.85	-	487	97,111.93	
PIURA	PRODUCTOS	PIURA 2	CASTILLA	PIURA	181	I	181	2,901	483,074.52	5,709	1,136,661.90	-	8,610	1,619,736.42	
PIURA	PRODUCTOS	PIURA 2	CASTILLA 1	PIURA	181	I	181	2,428	428,283.96	5,276	1,031,352.48	-	7,704	1,467,636.44	
PIURA	PRODUCTOS	PIURA 2	CATACAO	PIURA	181	I	181	2,955	458,527.25	7,748	1,594,698.44	-	10,403	2,041,225.69	
PIURA	PRODUCTOS	PIURA 2	CURA MORI	PIURA	181	II	181	1,090	404,444.50	2,468	1,317,788.60	1,105	772,019.30	4,663	2,494,252.40
PIURA	PRODUCTOS	PIURA 2	LA ARENA	PIURA	181	II	181	2,455	906,484.20	5,175	2,776,558.00	2,988	2,082,187.80	10,618	5,761,230.00
PIURA	PRODUCTOS	PIURA 2	LA UNION	PIURA	181	II	181	415	166,004.15	864	475,407.36	-	1,279	641,411.51	
PIURA	PRODUCTOS	PIURA 2	LA UNION	PIURA	181	II	181	26	10,400.26	-	-	-	26	10,400.26	
PIURA	PRODUCTOS	PIURA 2	LA UNION	PIURA	181	II	181	2,461	994,424.61	4,804	2,643,352.96	808	570,367.20	8,073	4,198,144.77
PIURA	PRODUCTOS	PIURA 2	LAS LOMAS	PIURA	181	II	181	1,732	695,952.24	4,129	2,279,414.45	1,094	799,976.56	6,955	3,775,943.25
PIURA	PRODUCTOS	PIURA 2	LAS LOMAS	PIURA	181	II	181	61	24,511.02	-	-	-	61	24,511.02	
PIURA	PRODUCTOS	PIURA 2	PIURA	PIURA	181	I	181	571	95,082.92	848	182,650.72	-	1,419	277,733.64	
PIURA	PRODUCTOS	PIURA 2	PIURA	PIURA	181	I	181	4,740	789,304.80	9,164	1,973,833.96	-	13,904	2,763,138.76	
PIURA	PRODUCTOS	PIURA 2	PIURA 1	PIURA	181	I	181	2,615	809,515.00	8,647	1,909,420.54	-	11,462	2,418,945.54	
PIURA	PRODUCTOS	PIURA 2	PIURA 1	PIURA	181	I	181	837	151,497.00	1,248	275,593.96	-	2,085	427,090.96	
PIURA	PRODUCTOS	PIURA 2	SECHURA	SECHURA	181	I	181	2,514	459,594.34	5,041	1,104,029.41	-	7,555	1,563,623.75	
PIURA	PRODUCTOS	PIURA 2	SECHURA	SECHURA	181	II	181	1,063	438,678.84	2,062	1,129,092.48	-	3,115	1,567,771.32	
PIURA	PRODUCTOS	PIURA 2	TAMBO GRANDE	PIURA	181	II	181	3,871	1,443,341.06	7,463	4,038,900.97	1,111	760,233.08	12,445	6,262,475.11
PIURA	PRODUCTOS	PIURA 2	TAMBO GRANDE 1	PIURA	181	I	181	65	15,385.00	-	-	-	85	15,385.00	
PIURA	PRODUCTOS	PIURA 2	TAMBO GRANDE 1	PIURA	181	II	181	2,682	1,043,700.30	7,693	4,224,460.36	-	10,675	5,268,160.66	
PIURA	PRODUCTOS	PIURA 3	BELLAVISTA	SULLANA	181	I	181	1,268	234,938.00	2,665	688,485.30	-	3,963	923,423.30	
PIURA	PRODUCTOS	PIURA 3	COLAN	PIUTA	181	I	181	134	24,011.46	235	50,191.30	-	369	74,202.76	
PIURA	PRODUCTOS	PIURA 3	COLAN	PIUTA	181	I	181	56	10,034.64	124	26,483.92	-	180	36,518.56	
PIURA	PRODUCTOS	PIURA 3	COLAN	PIUTA	181	I	181	994	178,114.66	1,833	391,492.14	-	2,827	569,607.00	
PIURA	PRODUCTOS	PIURA 3	COLAN	PIUTA	181	II	181	284	111,032.64	600	318,198.00	-	884	429,230.64	
PIURA	PRODUCTOS	PIURA 3	COLAN	PIUTA	181	II	181	418	163,421.28	700	371,201.00	-	1,118	534,652.28	
PIURA	PRODUCTOS	PIURA 3	IGNACIO ESCUDERO	SULLANA	181	II	181	1,176	204,341.76	2,690	546,484.30	-	3,766	752,826.06	
PIURA	PRODUCTOS	PIURA 3	LANCONES	SULLANA	181	II	181	557	260,644.12	1,722	1,019,666.50	147	95,785.20	2,526	1,389,996.82
PIURA	PRODUCTOS	PIURA 3	MANCORA	SULLANA	181	I	181	-	-	3	67.89	-	3	67.89	
PIURA	PRODUCTOS	PIURA 3	MANCORA	TALARA	181	I	181	375	68,553.75	722	160,738.66	-	1,097	229,292.61	
PIURA	PRODUCTOS	PIURA 3	MANCORA	TALARA	181	I	181	501	91,587.81	958	213,279.54	-	1,459	304,867.35	
PIURA	PRODUCTOS	PIURA 3	MANCORA	TALARA	181	I	181	81	14,807.61	133	29,609.79	-	214	44,417.40	
PIURA	PRODUCTOS	PIURA 3	MANCORA	TALARA	181	I	181	427	78,069.87	1,001	222,652.63	-	1,428	300,722.50	
PIURA	PRODUCTOS	PIURA 3	MANCORA	TALARA	181	II	181	639	116,815.69	1,430	316,360.90	-	2,069	433,176.49	
PIURA	PRODUCTOS	PIURA 3	MIGUEL CHECA	SULLANA	181	II	181	449	162,042.56	962	529,366.00	641	417,675.60	2,052	1,122,084.16
PIURA	PRODUCTOS	PIURA 3	MIGUEL CHECA	SULLANA	181	I	181	345	59,947.20	655	139,894.90	-	1,000	199,842.10	
PIURA	PRODUCTOS	PIURA 3	PIUTA	PIUTA	181	I	181	20	3,547.60	-	-	-	20	3,547.60	
PIURA	PRODUCTOS	PIURA 3	PIUTA	PIUTA	181	I	181	838	146,644.44	1,634	351,947.26	-	2,472	500,591.70	
PIURA	PRODUCTOS	PIURA 3	PIUTA	PIUTA	181	I	181	931	165,140.78	1,046	226,728.72	-	1,979	390,869.50	
PIURA	PRODUCTOS	PIURA 3	PIUTA	PIUTA	181	II	181	-	-	-	-	184	119,228.32	184	119,228.32
PIURA	PRODUCTOS	PIURA 3	PIUTA 1	PIUTA	181	I	181	2,634	507,824.46	7,793	1,706,744.93	-	10,627	2,214,569.39	
PIURA	PRODUCTOS	PIURA 3	PARINAS	TALARA	181	I	181	3,310	899,110.00	7,564	1,643,900.80	-	10,874	2,242,010.80	
PIURA	PRODUCTOS	PIURA 3	QUERECOTILLO	SULLANA	181	I	181	1,436	254,717.68	2,871	629,168.67	-	4,407	883,886.35	




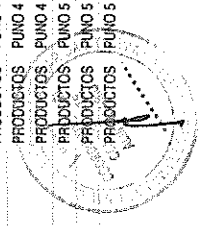
ANEXO 02
VALORES REFERENCIALES PARA EL PROCESO DE COMPRAS 2019

UNIDAD TERRITORIAL	MADRIDAD	COMITE	ITEM	PROVINCIA	DISTRITO	PAQUEN. DIAS	NOMAL		PRIMARIA		SECUNDARIA		TOTAL	
							Nro de Usarios	Valor Referencial \$	Nro de Usarios	Valor Referencial \$	Nro de Usarios	Valor Referencial \$		
PIURA	PRODUCTOS	PIURA 3	QUERECOTILLO	SULLANA	QUERECOTILLO	I	1592	282,388.96	3,044	644,627.88	-	4,635	927,016.84	
PIURA	PRODUCTOS	PIURA 3	SULLANA	SULLANA	MIGUEL CHECA	II	181	12,072.70	-	-	-	29	12,072.70	
PIURA	PRODUCTOS	PIURA 3	SULLANA	SULLANA	QUERECOTILLO	I	16	2,899.12	-	-	-	16	2,899.12	
PIURA	PRODUCTOS	PIURA 3	SULLANA	SULLANA	SULLANA	I	4,739	832,026.23	7,269	1,532,488.04	-	12,038	2,364,514.27	
PIURA	PRODUCTOS	PIURA 3	SULLANA 1	SULLANA	BELLAVISTA	I	25	4,344.00	-	-	-	25	4,344.00	
PIURA	PRODUCTOS	PIURA 3	SULLANA 1	SULLANA	SULLANA	I	3,688	640,826.88	8,641	1,845,544.78	-	12,329	2,486,371.66	
PIURA	PRODUCTOS	PIURA 4	AYABACA 1	AYABACA	AYABACA	II	2,209	815,651.16	5,537	3,503,186.22	1,150	893,209.00	9,296	5,218,045.38
PIURA	PRODUCTOS	PIURA 4	FRIAS	AYABACA	FRIAS	II	1,331	632,277.50	3,222	2,458,939.30	904	719,945.60	5,957	3,761,162.40
PIURA	PRODUCTOS	PIURA 4	MONTERO	AYABACA	JILLI	II	125	92,716.25	350	214,766.50	190	102,889.50	625	370,371.25
PIURA	PRODUCTOS	PIURA 4	MONTERO	AYABACA	MONTERO	II	181	115,975.75	853	523,392.27	380	260,676.20	1,508	900,044.22
PIURA	PRODUCTOS	PIURA 4	MONTERO	AYABACA	SICHEZ	II	65	27,412.45	177	108,605.43	-	-	242	136,017.88
PIURA	PRODUCTOS	PIURA 4	PACAIPAMPA	AYABACA	PACAIPAMPA	II	1,853	848,544.29	4,858	3,209,437.70	1,184	906,505.92	7,895	4,954,487.91
PIURA	PRODUCTOS	PIURA 4	LAGUNAS	AYABACA	LAGUNAS	II	428	160,368.76	1,026	588,114.25	449	328,326.76	1,902	1,076,769.77
PIURA	PRODUCTOS	PIURA 4	PAMAS	AYABACA	PAMAS	II	683	255,899.61	1,524	874,425.48	552	403,644.48	2,759	1,533,969.57
PIURA	PRODUCTOS	PIURA 4	SAPILICA	AYABACA	LAGUNAS	II	-	-	80	47,204.80	-	-	80	47,204.80
PIURA	PRODUCTOS	PIURA 4	SAPILICA	AYABACA	SAPILICA	II	980	377,819.40	2,210	1,304,032.60	180	152,003.80	3,390	1,833,855.80
PIURA	PRODUCTOS	PIURA 4	SUYO	AYABACA	SUYO	II	746	160,460.94	1,960	493,460.30	-	-	2,706	654,141.24
PIURA	PRODUCTOS	PIURA 5	CHULUCANAS	MORROPON	CHULUCANAS	I	2,554	443,783.04	4,270	927,444.00	-	-	6,824	1,371,227.04
PIURA	PRODUCTOS	PIURA 5	CHULUCANAS 1	MORROPON	MORROPON	I	10	1,737.60	-	-	-	-	10	1,737.60
PIURA	PRODUCTOS	PIURA 5	LA MATANZA	MORROPON	CHULUCANAS	II	1,918	336,743.26	5,553	1,206,111.60	-	-	7,471	1,542,854.86
PIURA	PRODUCTOS	PIURA 5	LA MATANZA	MORROPON	LA MATANZA	II	522	209,750.04	1,004	545,172.00	-	-	1,526	754,922.04
PIURA	PRODUCTOS	PIURA 5	MORROPON	MORROPON	CHALACO	II	1,112	446,823.84	2,103	1,141,929.00	109	68,566.92	3,224	1,657,409.76
PIURA	PRODUCTOS	PIURA 5	MORROPON	MORROPON	MORROPON	II	606	259,955.82	1,249	746,027.70	-	-	1,855	1,005,983.52
PIURA	PRODUCTOS	PIURA 5	MORROPON	MORROPON	MORROPON	II	717	140,159.16	1,539	353,788.93	-	-	2,256	493,929.09
PIURA	PRODUCTOS	PIURA 5	MORROPON	MORROPON	SAN JUAN DE BIGOTE	II	-	-	-	-	521	357,400.79	521	357,400.79
PIURA	PRODUCTOS	PIURA 5	MORROPON	MORROPON	SANTA CATALINA DE MOSSA	I	203	39,682.44	460	103,441.50	-	-	663	143,123.94
PIURA	PRODUCTOS	PIURA 5	MORROPON	MORROPON	SANTO DOMINGO	I	265	51,802.20	731	169,034.97	-	-	996	219,837.17
PIURA	PRODUCTOS	PIURA 5	MORROPON	MORROPON	YAMANGO	II	435	166,601.95	1,245	749,638.50	589	410,908.01	2,279	1,341,148.46
PIURA	PRODUCTOS	PIURA 5	MORROPON	MORROPON	SALITRAL	II	554	234,841.16	1,222	692,299.66	-	-	1,776	929,940.82
PIURA	PRODUCTOS	PIURA 5	MORROPON	MORROPON	SAN JUAN DE BIGOTE	II	444	188,051.76	938	531,405.14	-	-	1,382	719,456.90
PIURA	PRODUCTOS	PIURA 5	MORROPON	MORROPON	ANAPIA	II	96	16,420.32	83	52,739.73	-	-	119	69,160.05
PUNO	PRODUCTOS	PUNO 1	ANAPIA	YUNGUYO	COPANI	II	171	77,996.52	423	266,736.13	478	370,287.04	1,072	717,023.69
PUNO	PRODUCTOS	PUNO 1	ANAPIA	YUNGUYO	CUTURAPI	I	32	6,429.12	45	10,914.30	-	-	77	17,343.42
PUNO	PRODUCTOS	PUNO 1	ANAPIA	YUNGUYO	OLARAYA	I	36	7,232.76	93	22,552.22	-	-	129	29,789.98
PUNO	PRODUCTOS	PUNO 1	ANAPIA	YUNGUYO	TINICACHI	II	22	10,034.64	40	25,412.40	-	-	62	35,447.04
PUNO	PRODUCTOS	PUNO 1	ANAPIA	YUNGUYO	UNICACHI	II	23	10,490.76	36	22,871.16	-	-	59	33,361.92
PUNO	PRODUCTOS	PUNO 1	ANAPIA	YUNGUYO	YUNGUYO	I	1,042	209,348.22	2,182	531,647.69	-	-	3,224	740,995.90
PUNO	PRODUCTOS	PUNO 1	DESAGUADERO	CHUCUITO	DESAGUADERO	II	680	144,546.60	1,677	421,916.43	-	-	2,357	566,463.03
PUNO	PRODUCTOS	PUNO 1	DESAGUADERO	CHUCUITO	KELUYO	II	266	131,438.59	500	341,165.00	-	-	766	472,603.59
PUNO	PRODUCTOS	PUNO 1	DESAGUADERO	CHUCUITO	PISACOMA	I	127	27,814.27	208	52,330.72	-	-	335	80,144.99
PUNO	PRODUCTOS	PUNO 1	ILAVE	EL COLLAO	ILAVE	I	2,071	431,078.65	4,785	1,189,016.15	-	-	6,856	1,620,094.80
PUNO	PRODUCTOS	PUNO 1	ILAVE	EL COLLAO	PILCUYO	I	4	1,810.00	-	-	-	-	4	1,810.00
PUNO	PRODUCTOS	PUNO 1	JULI	CHUCUITO	JULI	I	1,118	259,018.24	2,215	617,409.10	-	-	3,333	876,427.34
PUNO	PRODUCTOS	PUNO 1	JULI	CHUCUITO	POMATA	II	611	329,561.18	1,276	799,179.08	-	-	1,887	1,121,740.26
PUNO	PRODUCTOS	PUNO 1	PILCUYO	CHUCUITO	HUACULLANI	II	254	124,589.54	468	311,696.48	-	-	712	436,286.02
PUNO	PRODUCTOS	PUNO 1	PILCUYO	EL COLLAO	CAPAZO	II	33	16,186.83	67	45,587.52	-	-	100	61,774.35
PUNO	PRODUCTOS	PUNO 1	PILCUYO	EL COLLAO	CONDURIRI	II	62	30,411.62	97	66,014.32	-	-	159	96,425.94
PUNO	PRODUCTOS	PUNO 1	PILCUYO	EL COLLAO	PILCUYO	II	278	136,361.78	466	337,567.76	-	-	744	473,919.54
PUNO	PRODUCTOS	PUNO 1	PILCUYO	EL COLLAO	SANTA ROSA	II	199	77,500.58	322	215,140.32	-	-	460	292,640.90
PUNO	PRODUCTOS	PUNO 1	ZERITA	CHUCUITO	ZERITA	II	958	482,046.44	1,681	1,147,063.97	1,031	811,757.85	3,670	2,440,868.26




ANEXO 02
VALORES REFERENCIALES PARA EL PROCESO DE COMPRAS 2019

UNIDAD TERRITORIAL	MODALIDAD	COMITE	ITEM	PROVINCIA	DISTRITO	RAJON DAS	INICIAL		PRIMARIA		SECUNDARIA		TOTAL	
							No de Usarios	Valor Referencial S/	No de Usarios	Valor Referencial S/	No de Usarios	Valor Referencial S/		
PUNO	PRODUCTOS	PUNO 2	LAMPA	LAMPA	LAMPA	I	181	123,586.80	1,025	250,458.75	-	1,594	374,045.55	
PUNO	PRODUCTOS	PUNO 2	LAMPA	LAMPA	OCUVIRI	I	181	41,914.17	228	139,073.16	-	321	180,987.33	
PUNO	PRODUCTOS	PUNO 2	LAMPA	LAMPA	PALCA	II	181	86	38,759.34	144	87,835.88	-	230	126,595.02
PUNO	PRODUCTOS	PUNO 2	LAMPA	LAMPA	PUCARA	I	181	303	65,811.60	590	144,166.50	-	893	209,978.10
PUNO	PRODUCTOS	PUNO 2	LAMPA	LAMPA	VILAVILA	I	181	293	42,967.59	60	14,661.00	-	353	57,628.59
PUNO	PRODUCTOS	PUNO 2	PAPATIA	LAMPA	CABANILLA	I	181	181	83,310.68	311	74,025.38	-	504	157,336.06
PUNO	PRODUCTOS	PUNO 2	PAPATIA	LAMPA	CALAPUJA	II	181	69	31,722.66	121	74,025.38	-	190	105,748.04
PUNO	PRODUCTOS	PUNO 2	PAPATIA	LAMPA	NICASIO	I	181	138	30,722.94	282	75,542.16	-	420	106,265.10
PUNO	PRODUCTOS	PUNO 2	PAPATIA	LAMPA	PAPATIA	II	181	82	37,698.68	135	82,590.30	-	217	120,288.98
PUNO	PRODUCTOS	PUNO 2	PAPATIA	LAMPA	SANTA LUCIA	I	181	354	181,137.56	858	524,907.24	-	1,252	706,044.80
PUNO	PRODUCTOS	PUNO 2	PHARA	SANDIA	LIMBANI	I	181	200	54,662.00	313	99,142.75	-	513	153,804.75
PUNO	PRODUCTOS	PUNO 2	PHARA	SANDIA	PATAMBUCO	II	181	241	129,554.37	527	387,271.22	523	1,291	963,314.73
PUNO	PRODUCTOS	PUNO 2	PHARA	SANDIA	PHARA	I	181	335	91,832.16	592	187,516.00	-	928	279,348.16
PUNO	PRODUCTOS	PUNO 2	PHARA	SANDIA	QUIACA	II	181	105	56,982.42	239	175,631.54	-	345	232,613.96
PUNO	PRODUCTOS	PUNO 2	PHARA	SANDIA	ALTO INAMBARI	I	181	388	94,105.52	844	282,060.60	-	1,232	346,166.12
PUNO	PRODUCTOS	PUNO 2	SAN JUAN DEL ORO	SANDIA	CUYOCUYO	II	181	309	155,482.62	550	365,348.90	-	859	520,831.52
PUNO	PRODUCTOS	PUNO 2	SAN JUAN DEL ORO	SANDIA	SAN JUAN DEL ORO	I	181	261	63,302.94	437	130,510.05	-	698	193,812.99
PUNO	PRODUCTOS	PUNO 2	SAN JUAN DEL ORO	SANDIA	SAN PEDRO DE PUTINA PUNCO	I	181	592	143,583.68	1,327	396,308.55	-	1,919	539,892.23
PUNO	PRODUCTOS	PUNO 2	SAN JUAN DEL ORO	SANDIA	SANDIA	I	181	703	170,505.62	1,331	397,503.15	-	2,034	568,008.77
PUNO	PRODUCTOS	PUNO 2	SAN JUAN DEL ORO	SANDIA	YANAHUAYA	I	181	128	31,045.12	212	63,913.80	-	340	94,958.92
PUNO	PRODUCTOS	PUNO 3	ANTAUTA	MELGAR	ANTAUTA	II	181	264	120,415.68	546	344,902.74	-	810	465,318.42
PUNO	PRODUCTOS	PUNO 3	ANTAUTA	MELGAR	CRURILLO	II	181	431	196,587.72	830	524,302.70	-	1,261	720,890.42
PUNO	PRODUCTOS	PUNO 3	AYAVIRI	MELGAR	AYAVIRI	I	181	1,279	299,278.68	2,498	623,950.44	-	3,777	893,229.32
PUNO	PRODUCTOS	PUNO 3	LLALLU	MELGAR	CUPI	I	181	110	22,886.50	201	51,661.02	-	311	74,547.52
PUNO	PRODUCTOS	PUNO 3	LLALLU	MELGAR	LLALLU	I	181	136	28,308.40	316	81,218.32	-	452	109,526.72
PUNO	PRODUCTOS	PUNO 3	LLALLU	MELGAR	MACARI	II	181	380	169,886.60	765	459,703.80	347	1,018	688,471.03
PUNO	PRODUCTOS	PUNO 3	LLALLU	MELGAR	UMACHIRI	I	181	176	36,634.40	404	103,836.08	-	580	140,470.48
PUNO	PRODUCTOS	PUNO 3	NUÑOCA	MELGAR	NUÑOCA	II	181	431	169,708.16	979	441,460.38	-	1,410	611,168.54
PUNO	PRODUCTOS	PUNO 3	NUÑOCA	MELGAR	SANTA ROSA	II	181	368	170,516.48	675	442,273.90	382	1,425	900,717.74
PUNO	PRODUCTOS	PUNO 4	ANANEA 1	SAN ANTONIO DE PUTINA	ANANEA	II	181	482	102,945.56	1,107	298,546.63	-	1,589	401,492.39
PUNO	PRODUCTOS	PUNO 4	ANANEA 1	SAN ANTONIO DE PUTINA	PEDRO VILCA APAZA	I	181	78	16,659.24	132	35,599.08	-	210	52,258.32
PUNO	PRODUCTOS	PUNO 4	ANANEA 1	SAN ANTONIO DE PUTINA	PUTINA	I	181	777	165,951.66	1,491	402,107.79	-	2,268	568,059.45
PUNO	PRODUCTOS	PUNO 4	ANANEA 1	SAN ANTONIO DE PUTINA	QUILCA PUNCU	II	181	290	140,148.30	579	383,564.34	542	1,411	945,532.26
PUNO	PRODUCTOS	PUNO 4	ANANEA 1	SAN ANTONIO DE PUTINA	SINA	II	181	101	48,810.27	190	125,697.40	-	291	174,507.67
PUNO	PRODUCTOS	PUNO 4	HUANCANE 1	HUANCANE	COJATA	II	181	214	101,483.08	430	273,183.30	-	644	374,666.38
PUNO	PRODUCTOS	PUNO 4	HUANCANE 1	HUANCANE	HUANCANE	I	181	1,038	232,968.72	1,687	448,860.09	-	2,725	681,828.81
PUNO	PRODUCTOS	PUNO 4	HUANCANE 1	HUANCANE	ROSASPATA	II	181	193	91,524.46	357	226,605.67	-	550	318,130.13
PUNO	PRODUCTOS	PUNO 4	MOHO 1	MOHO	CONIMA	II	181	118	55,317.22	230	146,537.60	214	362	363,782.94
PUNO	PRODUCTOS	PUNO 4	MOHO 1	MOHO	HUAYRAPATA	II	181	171	80,163.69	303	163,047.36	200	574	424,526.45
PUNO	PRODUCTOS	PUNO 4	MOHO 1	MOHO	MOHO	II	181	523	245,177.17	1,069	681,081.28	-	1,592	926,258.45
PUNO	PRODUCTOS	PUNO 4	MOHO 1	MOHO	TILAJI	II	181	102	47,816.98	173	110,221.76	130	405	258,393.74
PUNO	PRODUCTOS	PUNO 4	PUSI	HUANCANE	COJATA	II	181	8	3,677.92	-	-	-	8	3,677.92
PUNO	PRODUCTOS	PUNO 4	PUSI	HUANCANE	HUATASANI	II	181	100	21,501.00	218	59,187.00	-	318	80,688.00
PUNO	PRODUCTOS	PUNO 4	PUSI	HUANCANE	INCHUPALLA	II	181	126	57,927.24	230	143,207.20	206	562	355,468.48
PUNO	PRODUCTOS	PUNO 4	PUSI	HUANCANE	PUSI	I	181	189	41,392.69	376	102,094.00	-	565	143,476.69
PUNO	PRODUCTOS	PUNO 4	PUSI	HUANCANE	TARACO	II	181	693	318,599.92	1,168	727,243.92	-	1,861	1,045,843.84
PUNO	PRODUCTOS	PUNO 4	PUSI	HUANCANE	VILQUE CHICO	II	181	388	150,794.72	537	334,357.68	-	895	485,152.40
PUNO	PRODUCTOS	PUNO 5	AJOYANI 1	CARABAYA	AJOYANI	I	181	98	21,462.98	218	57,214.10	-	316	78,677.08
PUNO	PRODUCTOS	PUNO 5	AJOYANI 1	CARABAYA	COASA	II	181	372	164,963.40	834	487,581.42	-	1,206	652,544.82
PUNO	PRODUCTOS	PUNO 5	AJOYANI 1	CARABAYA	CRUCEIRO	I	181	666	145,860.66	1,133	298,668.10	-	1,804	444,528.76




ANEXO 02
VALORES REFERENCIALES PARA EL PROCESO DE COMPRAS 2019

UNIDAD TERRITORIAL	MUNICIPALIDAD	COMITÉ	ÍTEM	PROVINCIA	DISTRITO	RAC/CA	DÍAS	NICAL		FRIMARIA		SECUNDARIA		TOTAL	
								Nro de Usuarios	Valor Referencial S/	Nro de Usuarios	Valor Referencial S/	Nro de Usuarios	Valor Referencial S/		Nro de Usuarios
PUNO	PRODUCTOS	PUNO 5	AJOYANI 1	CARABAYA	USICAYOS	I	181	231	50,591.31	485	127,288.25	-	716	177,879.56	
PUNO	PRODUCTOS	PUNO 5	AYAPATA 2	CARABAYA	AYAPATA	II	181	507	246,853.23	805	524,538.00	-	1,312	771,391.23	
PUNO	PRODUCTOS	PUNO 5	CORANI	CARABAYA	CORANI	II	181	285	138,763.65	592	385,747.20	165	81,531.45	605,042.30	
PUNO	PRODUCTOS	PUNO 5	AYAPATA 2	CARABAYA	TITUATA	II	181	334	162,621.26	710	482,636.00	230	178,582.70	803,849.96	
PUNO	PRODUCTOS	PUNO 5	AYAPATA 2	CARABAYA	CLACHEA	II	181	545	285,355.05	1,050	684,180.00	221	171,604.29	1,121,139.34	
PUNO	PRODUCTOS	PUNO 5	MACUSANI	CARABAYA	MACUSANI	I	181	1,015	238,823.50	2,278	647,339.26	-	3,293	886,163.76	
PUNO	PRODUCTOS	PUNO 5	MACUSANI	CARABAYA	SAN GABAN	I	181	335	78,825.50	847	240,651.99	-	1,182	319,517.49	
PUNO	PRODUCTOS	PUNO 6	CABANA 1	SAN ROMAN	CABANA	I	181	213	45,492.54	369	93,504.60	-	582	138,997.14	
PUNO	PRODUCTOS	PUNO 6	CABANA 1	SAN ROMAN	CABANILLAS	I	181	282	80,229.55	609	154,320.60	-	891	214,550.16	
PUNO	PRODUCTOS	PUNO 6	CABANA 1	SAN ROMAN	CARACOTO	I	181	14	2,990.12	-	-	-	14	2,990.12	
PUNO	PRODUCTOS	PUNO 6	CABANA 1	SAN ROMAN	JULIACA	I	181	1,635	349,203.30	2,254	571,163.62	-	3,889	920,366.90	
PUNO	PRODUCTOS	PUNO 6	CABANA 1	SAN ROMAN	SAN MIGUEL	I	181	418	89,276.44	669	169,524.60	-	1,087	258,801.04	
PUNO	PRODUCTOS	PUNO 6	CARACOTO 1	SAN ROMAN	CARACOTO	I	181	922	67,029.30	493	122,249.21	-	815	189,278.51	
PUNO	PRODUCTOS	PUNO 6	CARACOTO 1	SAN ROMAN	JULIACA	I	181	5,848	1,217,261.20	555	137,633.35	-	6,403	1,354,894.55	
PUNO	PRODUCTOS	PUNO 6	CARACOTO 1	SAN ROMAN	SAN MIGUEL	I	181	1,479	307,653.85	403	99,931.91	-	1,882	407,585.76	
PUNO	PRODUCTOS	PUNO 7	ACORA	PUNO	ACORA	I	181	717	150,541.32	2,597	578,170.11	-	3,314	728,711.43	
PUNO	PRODUCTOS	PUNO 7	ACORA	PUNO	PICHACANI	II	181	248	111,771.12	489	331,023.66	-	737	442,794.78	
PUNO	PRODUCTOS	PUNO 7	ACORA	PUNO	PLATERIA	II	181	6	1,259.76	-	-	-	6	1,259.76	
PUNO	PRODUCTOS	PUNO 7	AMANTANI 2	PUNO	AMANTANI	II	181	178	85,277.32	284	193,279.04	362	309,608.62	824	590,164.98
PUNO	PRODUCTOS	PUNO 7	AMANTANI 2	PUNO	CAPACHICA	II	181	268	132,911.92	542	368,963.52	-	810	501,775.44	
PUNO	PRODUCTOS	PUNO 7	AMANTANI 2	PUNO	COATA	II	181	333	165,148.02	668	475,030.69	-	1,001	640,178.90	
PUNO	PRODUCTOS	PUNO 7	AMANTANI 2	PUNO	HUATA	II	181	119	59,016.66	289	203,487.44	-	418	262,504.30	
PUNO	PRODUCTOS	PUNO 7	ATUNCOLLA 2	PUNO	ATUNCOLLA	I	181	263	113,943.12	516	113,943.12	-	779	165,354.35	
PUNO	PRODUCTOS	PUNO 7	ATUNCOLLA 2	PUNO	HUANZO	II	181	212	89,023.04	554	350,959.00	-	766	439,982.04	
PUNO	PRODUCTOS	PUNO 7	ATUNCOLLA 2	PUNO	PAUCARCOLLA	II	181	141	59,208.72	312	197,652.00	-	453	256,860.72	
PUNO	PRODUCTOS	PUNO 7	ATUNCOLLA 2	PUNO	SAN ANTONIO	II	181	39	15,956.96	102	64,617.00	-	140	80,573.96	
PUNO	PRODUCTOS	PUNO 7	ATUNCOLLA 2	PUNO	TOJULLACA	II	181	59	24,775.28	102	64,617.00	-	161	89,392.28	
PUNO	PRODUCTOS	PUNO 7	PUNO 1	PUNO	PUNO	II	181	5,103	979,061.58	4,006	971,615.24	-	9,109	1,950,676.82	
PUNO	PRODUCTOS	PUNO 7	PUNO 1	PUNO	VILQUE	I	181	11	2,110.46	-	-	-	11	2,110.46	
PUNO	PRODUCTOS	PUNO 7	PUNO 2	PUNO	CHUCUITO	I	181	193	41,570.27	366	100,607.04	-	579	142,177.31	
PUNO	PRODUCTOS	PUNO 7	PUNO 2	PUNO	PLATERIA	I	181	190	40,824.10	431	112,335.94	-	621	153,239.94	
PUNO	PRODUCTOS	PUNO 7	PUNO 2	PUNO	PUNO	I	181	596	128,372.44	1,787	465,763.68	-	2,383	594,136.12	
PUNO	PRODUCTOS	PUNO 7	PUNO 2	PUNO	VILQUE	I	181	135	29,293.04	242	63,074.88	-	378	92,367.92	
PUNO	PRODUCTOS	PUNO 8	ACHAYA 2	AZANGARO	ACHAYA	II	181	147	63,856.60	235	150,360.32	-	383	214,217.12	
PUNO	PRODUCTOS	PUNO 8	ACHAYA 2	AZANGARO	ARAPA	II	181	301	130,754.40	615	391,828.80	-	916	522,583.20	
PUNO	PRODUCTOS	PUNO 8	ACHAYA 2	AZANGARO	CAMINACA	II	181	155	67,832.00	330	203,878.40	-	475	271,710.40	
PUNO	PRODUCTOS	PUNO 8	ACHAYA 2	AZANGARO	CHUPA	II	181	277	120,328.80	503	320,471.35	-	780	440,800.16	
PUNO	PRODUCTOS	PUNO 8	ACHAYA 2	AZANGARO	SAMAN	II	181	525	228,060.00	1,057	673,433.84	-	1,582	901,495.84	
PUNO	PRODUCTOS	PUNO 8	ASILLO 2	AZANGARO	ASILLO	II	181	823	400,719.47	1,574	1,051,253.86	-	2,397	1,451,969.33	
PUNO	PRODUCTOS	PUNO 8	ASILLO 2	AZANGARO	FOTONI	II	181	245	119,280.05	429	266,534.81	-	674	405,814.86	
PUNO	PRODUCTOS	PUNO 8	ASILLO 2	AZANGARO	SAN JOSE	II	181	201	97,854.89	462	308,565.18	280	211,842.40	943	618,272.47
PUNO	PRODUCTOS	PUNO 8	ASILLO 2	AZANGARO	TIRAPATA	II	181	139	67,190.82	309	205,378.01	-	447	273,568.83	
PUNO	PRODUCTOS	PUNO 8	AZANGARO 1	AZANGARO	AZANGARO	I	181	1,833	369,272.55	3,855	934,991.70	-	5,688	1,304,264.23	
PUNO	PRODUCTOS	PUNO 8	MUNANI 1	AZANGARO	JOSE DOMINGO CHOQUEHUAC	II	181	216	98,521.92	431	266,797.62	-	647	365,319.54	
PUNO	PRODUCTOS	PUNO 8	MUNANI 1	AZANGARO	MUNANI	II	181	381	173,781.72	771	266,797.62	-	1,152	651,046.14	
PUNO	PRODUCTOS	PUNO 8	MUNANI 1	AZANGARO	SAN ANTON	II	181	418	90,033.02	703	191,049.12	-	1,151	281,082.14	
PUNO	PRODUCTOS	PUNO 8	MUNANI 1	AZANGARO	SAN JUAN DE SALINAS	II	181	117	53,366.04	189	116,994.78	-	306	170,360.82	
PUNO	PRODUCTOS	PUNO 8	MUNANI 1	AZANGARO	SANTIAGO DE PUPLIA	II	181	182	83,018.84	313	183,753.26	-	495	276,772.10	
PUNO	PRODUCTOS	PUNO 6	JULIACA 1	SAN ROMAN	JULIACA	I	181	-	-	4,714	1,877,114.80	-	4,714	1,877,114.80	
PUNO	PRODUCTOS	PUNO 6	JULIACA 2	SAN ROMAN	JULIACA	I	181	-	-	3,620	1,441,484.00	-	3,620	1,441,484.00	



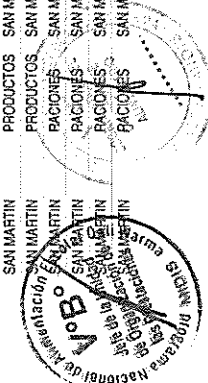
ANEXO 02
VALORES REFERENCIALES PARA EL PROCESO DE COMPRAS 2019

UNIDAD TERRITORIAL	MUNICIPALIDAD	COMITE	ITEM	PROVINCIA	DISTRITO	RACION D'AS	NÚCLEO		PRIMARIA		SECUNDARIA		TOTAL		
							Nº de Usuarios	Valor Referencial S/	Nº de Usuarios	Valor Referencial S/	Nº de Usuarios	Valor Referencial S/		Nº de Usuarios	Valor Referencial S/
PUNO	RACIONES	PUNO 6	JULIACA 3	SAN ROMAN	JULIACA	I	181	-	4,556	1,814,199.20	-	4,556	1,814,199.20		
PUNO	RACIONES	PUNO 6	JULIACA 4	SAN ROMAN	JULIACA	I	181	-	2,453	976,794.60	-	2,453	976,794.60		
PUNO	RACIONES	PUNO 6	JULIACA 5	SAN ROMAN	SAN MIGUEL	I	181	-	3,010	1,193,992.00	-	3,010	1,193,992.00		
PUNO	RACIONES	PUNO 7	PUNO	SAN ROMAN	JULIACA	I	181	-	4,401	1,752,478.20	-	4,401	1,752,478.20		
PUNO	RACIONES	PUNO 7	PUNO	PUNO	PUNO	I	181	-	4,765	1,897,423.00	-	4,765	1,897,423.00		
SAN MARTIN	PRODUCTOS	SAN MARTIN 1	AWAJUN	RIOJA	AWAJUN	I	181	279	63,123.75	181,025.34	-	912	244,149.09		
SAN MARTIN	PRODUCTOS	SAN MARTIN 1	AWAJUN	RIOJA	AWAJUN	II	181	558	282,722.00	1,174	801,102.38	617	1,500,613.13		
SAN MARTIN	PRODUCTOS	SAN MARTIN 1	ELIAS SOPLIN VARGAS 1	RIOJA	ELIAS SOPLIN VARGAS	I	181	1,022	238,626.78	639	187,367.58	-	1,661	426,994.36	
SAN MARTIN	PRODUCTOS	SAN MARTIN 1	ELIAS SOPLIN VARGAS 1	RIOJA	POSIC	I	181	61	14,242.89	225	65,974.50	-	286	80,217.39	
SAN MARTIN	PRODUCTOS	SAN MARTIN 1	ELIAS SOPLIN VARGAS 1	RIOJA	RIOJA	I	181	98	22,882.02	57	16,713.54	-	155	39,595.56	
SAN MARTIN	PRODUCTOS	SAN MARTIN 1	ELIAS SOPLIN VARGAS 1	RIOJA	SAN FERNANDO	I	181	238	55,570.62	418	122,565.96	-	656	178,136.58	
SAN MARTIN	PRODUCTOS	SAN MARTIN 1	ELIAS SOPLIN VARGAS 1	RIOJA	YORONGOS	I	181	151	35,256.99	321	94,123.62	-	472	129,380.61	
SAN MARTIN	PRODUCTOS	SAN MARTIN 1	ELIAS SOPLIN VARGAS 1	RIOJA	YURACYACU	I	181	198	46,231.02	469	137,520.18	-	667	183,751.20	
SAN MARTIN	PRODUCTOS	SAN MARTIN 1	JEPELACIO	MOYOBAWA	JEPELACIO	I	181	1,134	287,355.60	2,867	889,329.90	-	4,001	1,176,685.50	
SAN MARTIN	PRODUCTOS	SAN MARTIN 1	MOYOBAWA 1	MOYOBAWA	HABANA	I	181	91	21,092.88	230	68,689.50	-	321	89,772.38	
SAN MARTIN	PRODUCTOS	SAN MARTIN 1	MOYOBAWA 1	MOYOBAWA	MOYOBAWA	I	181	2,951	591,015.68	5,012	1,486,833.80	-	7,963	2,077,849.48	
SAN MARTIN	PRODUCTOS	SAN MARTIN 1	MOYOBAWA 1	MOYOBAWA	MOYOBAWA	II	181	291	156,432.87	931	739,078.18	-	1,222	894,511.05	
SAN MARTIN	PRODUCTOS	SAN MARTIN 1	MOYOBAWA 1	MOYOBAWA	YANTALO	I	181	145	33,593.60	378	112,889.70	-	523	146,483.30	
SAN MARTIN	PRODUCTOS	SAN MARTIN 1	MOYOBAWA 1	MOYOBAWA	NUEVA CAJAMARCA	I	181	2,762	619,803.28	4,688	1,356,906.32	-	7,450	1,976,709.60	
SAN MARTIN	PRODUCTOS	SAN MARTIN 1	PARDO MIGUEL	RIOJA	PARDO MIGUEL	I	181	1,032	250,301.28	2,894	811,911.70	-	3,926	1,062,212.98	
SAN MARTIN	PRODUCTOS	SAN MARTIN 1	SORITOR	HUALLAGA	ALTO SAPOSOA	II	181	64	39,564.80	155	134,102.90	-	219	174,067.70	
SAN MARTIN	PRODUCTOS	SAN MARTIN 1	SORITOR	MOYOBAWA	CALZADA	I	181	266	64,515.64	670	186,755.80	-	936	251,271.44	
SAN MARTIN	PRODUCTOS	SAN MARTIN 1	SORITOR	MOYOBAWA	SORITOR	I	181	1,370	332,279.80	3,704	1,032,452.96	-	5,074	1,364,732.76	
SAN MARTIN	PRODUCTOS	SAN MARTIN 2	ALONSO DE ALVARADO	LAMAS	ALONSO DE ALVARADO	II	181	963	501,892.64	2,473	1,754,642.96	-	3,436	2,256,535.60	
SAN MARTIN	PRODUCTOS	SAN MARTIN 2	ALONSO DE ALVARADO	LAMAS	PUNTO RECOCO	II	181	606	315,895.69	1,407	999,294.64	234	1,634,885.44	2,247	1,477,676.76
SAN MARTIN	PRODUCTOS	SAN MARTIN 2	ALONSO DE ALVARADO	LAMAS	TABALOSOS	II	181	827	431,098.56	2,044	1,450,258.88	40	27,946.40	2,911	1,909,303.84
SAN MARTIN	PRODUCTOS	SAN MARTIN 2	CAYNARACHI	LAMAS	BARRANQUITA	II	181	482	287,836.94	1,270	1,034,415.00	490	417,729.90	2,242	1,719,977.84
SAN MARTIN	PRODUCTOS	SAN MARTIN 2	CAYNARACHI	LAMAS	CAYNARACHI	II	181	505	126,138.90	1,179	354,242.34	-	1,684	480,381.24	
SAN MARTIN	PRODUCTOS	SAN MARTIN 2	CAYNARACHI	LAMAS	CAYNARACHI	II	181	251	139,473.17	646	526,167.00	103	87,808.53	1,000	793,448.70
SAN MARTIN	PRODUCTOS	SAN MARTIN 2	CHAZUTA	SAN MARTIN	ALBERTO LEVEAU	I	181	40	10,063.60	95	30,234.24	-	136	40,297.84	
SAN MARTIN	PRODUCTOS	SAN MARTIN 2	CHAZUTA	SAN MARTIN	CHAZUTA	II	181	782	399,148.44	1,837	1,343,287.88	125	92,310.00	2,744	1,834,746.32
SAN MARTIN	PRODUCTOS	SAN MARTIN 2	CHAZUTA	SAN MARTIN	CHIPURANA	I	181	153	38,493.27	391	110,543.94	-	544	149,037.21	
SAN MARTIN	PRODUCTOS	SAN MARTIN 2	CHAZUTA	SAN MARTIN	CHIPURANA	II	181	37	18,895.54	102	74,696.48	-	139	93,472.02	
SAN MARTIN	PRODUCTOS	SAN MARTIN 2	CHAZUTA	SAN MARTIN	EL PORVENIR	II	181	187	95,446.54	477	348,801.48	121	89,358.08	785	533,506.10
SAN MARTIN	PRODUCTOS	SAN MARTIN 2	CHAZUTA	SAN MARTIN	HUMBAYOC	II	181	429	107,932.11	1,029	324,073.26	-	1,458	432,005.37	
SAN MARTIN	PRODUCTOS	SAN MARTIN 2	CHAZUTA	SAN MARTIN	HUMBAYOC	II	181	54	27,592.68	108	78,973.92	-	162	106,536.60	
SAN MARTIN	PRODUCTOS	SAN MARTIN 2	CHAZUTA	SAN MARTIN	PAPAPLAYA	II	181	222	113,313.24	455	332,714.20	-	677	446,027.44	
SAN MARTIN	PRODUCTOS	SAN MARTIN 2	CHAZUTA	SAN MARTIN	SAUCE	II	181	478	243,980.76	1,009	737,621.16	-	1,487	981,601.92	
SAN MARTIN	PRODUCTOS	SAN MARTIN 2	CHAZUTA	SAN MARTIN	SHAPAJA	II	181	86	21,636.74	190	59,839.60	-	276	81,475.34	
SAN MARTIN	PRODUCTOS	SAN MARTIN 2	CHAZUTA	SAN MARTIN	SHAPAJA	II	181	12	6,125.04	32	23,399.68	-	44	29,524.72	
SAN MARTIN	PRODUCTOS	SAN MARTIN 2	LA BANDA DE SHILCAYO	SAN MARTIN	JUAN GUERRA	II	181	178	84,411.16	359	236,523.56	-	537	320,934.72	
SAN MARTIN	PRODUCTOS	SAN MARTIN 2	LA BANDA DE SHILCAYO	LAMAS	LA BANDA DE SHILCAYO	I	181	1,827	400,131.27	3,526	944,544.88	-	5,353	1,344,676.15	
SAN MARTIN	PRODUCTOS	SAN MARTIN 2	LAMAS	LAMAS	CURUMBUCUI	I	181	102	25,846.60	172	48,555.92	-	274	74,412.52	
SAN MARTIN	PRODUCTOS	SAN MARTIN 2	LAMAS	LAMAS	CURUMBUCUI	II	181	80	41,123.20	170	117,541.40	87	63,775.95	337	222,439.95
SAN MARTIN	PRODUCTOS	SAN MARTIN 2	LAMAS	LAMAS	LAMAS	II	181	205	52,200.40	398	112,379.28	-	604	164,579.68	
SAN MARTIN	PRODUCTOS	SAN MARTIN 2	LAMAS	LAMAS	LAMAS	II	181	791	406,605.64	1,469	1,015,695.98	1,129	827,613.45	3,389	2,249,915.07
SAN MARTIN	PRODUCTOS	SAN MARTIN 2	LAMAS	LAMAS	SAN POQUE DE CUMBAYA	II	181	103	52,946.12	220	152,112.40	-	323	205,058.52	
SAN MARTIN	PRODUCTOS	SAN MARTIN 2	LAMAS	LAMAS	SHANAO	I	181	66	16,724.40	162	45,742.32	-	228	62,466.72	
SAN MARTIN	PRODUCTOS	SAN MARTIN 2	LAMAS	LAMAS	SHANAO	II	181	63	32,394.52	114	78,821.88	-	177	111,206.40	
SAN MARTIN	PRODUCTOS	SAN MARTIN 2	LAMAS	LAMAS	ZAPATERO	II	181	638	327,857.52	1,369	946,553.98	225	164,936.25	2,232	1,439,447.75




ANEXO 02
VALORES REFERENCIALES PARA EL PROCESO DE COMPRAS 2019

UNIDAD TERRITORIAL	MODALIDAD	COMITE	ITEM	PROVINCIA	DISTRITO	RACION	DIAS	INCIAL	PRIMARIA	SECUNDARIA	TOTAL				
								No de Usarias	Valor Referencial S	No de Usarias	Valor Referencial S	No de Usarias	Valor Referencial S		
SAN MARTIN	PRODUCTOS	SAN MARTIN 2	MORALES	LAMAS	RUMISAPA	II	181	155	76,029.05	370	255,825.40	134	95,773.46	669	428,627.91
SAN MARTIN	PRODUCTOS	SAN MARTIN 2	MORALES	LAMAS	SAN ROQUE DE CUMBAZA	II	181	25	12,282.75	51	35,282.42	-	-	76	47,511.17
SAN MARTIN	PRODUCTOS	SAN MARTIN 2	MORALES	SAN MARTIN	CACATACHI	II	181	164	35,917.64	451	120,813.89	-	-	615	156,731.52
SAN MARTIN	PRODUCTOS	SAN MARTIN 2	MORALES	SAN MARTIN	MORALES	I	181	1,383	302,890.83	2,316	620,410.08	-	-	3,699	923,300.91
SAN MARTIN	PRODUCTOS	SAN MARTIN 2	MORALES	SAN MARTIN	SAN ANTONIO	I	181	85	18,615.85	147	29,278.36	-	-	232	47,894.21
SAN MARTIN	PRODUCTOS	SAN MARTIN 2	TARAPOTO 1	SAN MARTIN	TARAPOTO	I	181	1,366	291,750.28	3,216	849,860.16	-	-	4,582	1,141,610.44
SAN MARTIN	PRODUCTOS	SAN MARTIN 2	TARAPOTO 2	SAN MARTIN	TARAPOTO	I	181	2,389	501,583.13	4,197	1,078,712.94	-	-	6,586	1,580,296.07
SAN MARTIN	PRODUCTOS	SAN MARTIN 3	CAMPANILLA	MARISCAL CACERES	CAMPANILLA	I	181	1,020	273,237.60	2,514	521,243.80	-	-	3,534	1,101,399.48
SAN MARTIN	PRODUCTOS	SAN MARTIN 3	HUICUNGO	MARISCAL CACERES	HUICUNGO	I	181	688	188,616.48	1,540	321,243.80	-	-	2,208	709,860.28
SAN MARTIN	PRODUCTOS	SAN MARTIN 3	HUICUNGO	MARISCAL CACERES	PACHIZA	I	181	624	176,192.84	1,075	363,855.25	-	-	1,699	540,047.89
SAN MARTIN	PRODUCTOS	SAN MARTIN 3	JUANJUI	HUALLAGA	SACACHE	I	181	165	41,512.35	416	131,768.00	-	-	581	173,280.35
SAN MARTIN	PRODUCTOS	SAN MARTIN 3	JUANJUI	HUALLAGA	TINGO DE SAPOSOA	I	181	37	9,308.83	68	21,539.00	-	-	105	30,847.83
SAN MARTIN	PRODUCTOS	SAN MARTIN 3	JUANJUI	MARISCAL CACERES	JUANJUI	I	181	2,027	509,972.93	4,306	1,363,025.50	-	-	6,333	1,873,898.43
SAN MARTIN	PRODUCTOS	SAN MARTIN 3	JUANJUI	MARISCAL CACERES	PAJARILLO	I	181	384	95,610.56	840	286,070.00	-	-	1,224	382,680.56
SAN MARTIN	PRODUCTOS	SAN MARTIN 3	SAN JOSE DE SISA	EL DORADO	AGUA BLANCA	II	181	132	24,359.84	297	69,346.53	-	-	429	93,716.37
SAN MARTIN	PRODUCTOS	SAN MARTIN 3	SAN JOSE DE SISA	EL DORADO	SAN JOSE DE SISA	II	181	1,199	488,292.75	2,444	1,632,323.16	405	253,635.30	4,048	2,374,251.21
SAN MARTIN	PRODUCTOS	SAN MARTIN 3	SAN JOSE DE SISA	EL DORADO	SHATOLA	II	181	139	25,662.18	344	80,320.56	-	-	483	105,982.74
SAN MARTIN	PRODUCTOS	SAN MARTIN 3	SAN MARTIN	EL DORADO	SAN MARTIN	II	181	826	423,101.98	2,081	1,525,477.05	188	143,958.16	3,095	2,092,177.19
SAN MARTIN	PRODUCTOS	SAN MARTIN 3	SAN MARTIN	EL DORADO	SANTA ROSA	II	181	308	157,766.84	663	486,012.15	-	-	971	643,778.99
SAN MARTIN	PRODUCTOS	SAN MARTIN 3	SAPOSOA	HUALLAGA	ALTO SAPOSOA	II	181	208	115,696.96	511	413,434.77	-	-	719	527,131.73
SAN MARTIN	PRODUCTOS	SAN MARTIN 3	SAPOSOA	HUALLAGA	EL ESLABON	I	181	150	40,463.50	391	131,025.50	-	-	541	171,479.40
SAN MARTIN	PRODUCTOS	SAN MARTIN 3	SAPOSOA	HUALLAGA	PISCOYACU	I	181	255	68,770.95	615	211,488.50	-	-	870	280,259.45
SAN MARTIN	PRODUCTOS	SAN MARTIN 3	SAPOSOA	HUALLAGA	SAPOSOA	I	181	1,110	229,355.90	2,290	787,531.00	-	-	3,400	1,056,886.90
SAN MARTIN	PRODUCTOS	SAN MARTIN 4	SAPOSOA	HUALLAGA	SAPOSOA	I	181	766	230,512.30	2,104	731,182.06	-	-	2,870	961,694.36
SAN MARTIN	PRODUCTOS	SAN MARTIN 4	SAPOSOA	HUALLAGA	SAPOSOA	I	181	155	46,290.75	348	120,936.96	-	-	503	167,227.71
SAN MARTIN	PRODUCTOS	SAN MARTIN 4	SAPOSOA	HUALLAGA	SAPOSOA	I	181	1,718	463,327.42	3,752	1,235,983.84	-	-	5,470	1,699,311.26
SAN MARTIN	PRODUCTOS	SAN MARTIN 4	SAPOSOA	HUALLAGA	SAPOSOA	I	181	846	234,282.78	2,076	721,451.52	-	-	2,922	955,734.30
SAN MARTIN	PRODUCTOS	SAN MARTIN 4	SAPOSOA	HUALLAGA	SAPOSOA	I	181	1,361	376,991.73	2,652	991,127.04	-	-	4,013	1,368,118.77
SAN MARTIN	PRODUCTOS	SAN MARTIN 4	SAPOSOA	HUALLAGA	SAPOSOA	I	181	12	7,393.08	6	4,810.98	-	-	18	12,204.06
SAN MARTIN	PRODUCTOS	SAN MARTIN 5	ALTO BIAVO	BELLAVISTA	ALTO BIAVO	I	181	1,320	363,158.40	2,557	888,608.64	-	-	3,877	1,251,767.04
SAN MARTIN	PRODUCTOS	SAN MARTIN 5	ALTO BIAVO	BELLAVISTA	ALTO BIAVO	I	181	838	230,560.66	1,783	619,628.16	-	-	2,621	850,188.82
SAN MARTIN	PRODUCTOS	SAN MARTIN 5	ALTO BIAVO	BELLAVISTA	BELLAVISTA	I	181	224	61,626.83	521	181,057.92	-	-	745	242,684.80
SAN MARTIN	PRODUCTOS	SAN MARTIN 5	ALTO BIAVO	BELLAVISTA	BELLAVISTA	I	181	641	176,351.92	1,405	488,265.60	-	-	2,046	664,617.52
SAN MARTIN	PRODUCTOS	SAN MARTIN 5	ALTO BIAVO	BELLAVISTA	BELLAVISTA	I	181	14	7,475.30	25	20,679.25	-	-	39	28,154.55
SAN MARTIN	PRODUCTOS	SAN MARTIN 5	BELLAVISTA	BELLAVISTA	BELLAVISTA	I	181	1,167	289,380.69	2,265	701,040.15	-	-	3,432	990,421.14
SAN MARTIN	PRODUCTOS	SAN MARTIN 5	BELLAVISTA	BELLAVISTA	BELLAVISTA	I	181	433	107,371.01	918	284,300.18	-	-	1,351	381,501.19
SAN MARTIN	PRODUCTOS	SAN MARTIN 5	BELLAVISTA	BELLAVISTA	BELLAVISTA	I	181	740	192,873.60	1,708	553,374.92	-	-	2,448	746,248.52
SAN MARTIN	PRODUCTOS	SAN MARTIN 5	PICOTA	PICOTA	PICOTA	I	181	48	12,510.72	104	33,694.96	-	-	152	46,205.68
SAN MARTIN	PRODUCTOS	SAN MARTIN 5	PICOTA	PICOTA	PICOTA	I	181	178	46,393.92	321	104,000.79	-	-	499	150,394.71
SAN MARTIN	PRODUCTOS	SAN MARTIN 5	PICOTA	PICOTA	PICOTA	I	181	79	20,590.56	164	53,134.36	-	-	243	73,724.92
SAN MARTIN	PRODUCTOS	SAN MARTIN 5	PICOTA	PICOTA	PICOTA	I	181	695	374,981.32	1,534	1,327,186.12	-	-	2,220	1,702,167.44
SAN MARTIN	PRODUCTOS	SAN MARTIN 5	PICOTA	PICOTA	PICOTA	I	181	305	79,495.20	630	204,113.70	-	-	935	283,608.90
SAN MARTIN	PRODUCTOS	SAN MARTIN 5	PICOTA	PICOTA	PICOTA	I	181	231	61,462.17	484	159,439.28	-	-	715	220,901.45
SAN MARTIN	PRODUCTOS	SAN MARTIN 5	PICOTA	PICOTA	PICOTA	I	181	97	25,808.79	268	88,264.56	-	-	365	114,073.35
SAN MARTIN	PRODUCTOS	SAN MARTIN 5	PICOTA	PICOTA	PICOTA	I	181	239	63,590.73	512	168,663.04	-	-	751	232,253.77
SAN MARTIN	PRODUCTOS	SAN MARTIN 5	PICOTA	PICOTA	PICOTA	I	181	351	182,969.28	775	597,571.50	-	-	1,126	780,540.78
SAN MARTIN	PRODUCTOS	SAN MARTIN 5	PICOTA	PICOTA	PICOTA	I	181	225	77,784.75	2,300	924,166.00	-	-	2,525	1,001,970.75
SAN MARTIN	PRODUCTOS	SAN MARTIN 5	PICOTA	PICOTA	PICOTA	I	181	47	16,248.37	1,614	648,537.48	-	-	1,661	664,785.85
SAN MARTIN	PRODUCTOS	SAN MARTIN 5	PICOTA	PICOTA	PICOTA	I	181	76	26,273.95	27	10,849.14	-	-	103	37,123.10
SAN MARTIN	PRODUCTOS	SAN MARTIN 5	PICOTA	PICOTA	PICOTA	I	181	1,205	418,761.60	5,052	2,043,175.05	-	-	6,257	2,461,936.65



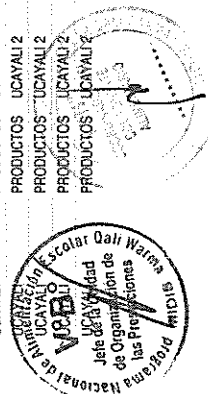
ANEXO 02
VALORES REFERENCIALES PARA EL PROCESO DE COMPRAS 2019

UNIDAD TERRITORIAL	MODALIDAD	COMITE	ITEM	PROVINCIA	DISTRITO	RACION	INICIAL		PRIMARIA		SECUNDARIA		TOTAL	
							No de Usuarios	Valor Referencial S/	No de Usuarios	Valor Referencial S/	No de Usuarios	Valor Referencial S/		
SAN MARTIN	RACIONES	SAN MARTIN 1	PIQUA	PIQUA	PIQUA	I	181	1,273	440,098.83	3,187	1,286,358.81	-	4,460	1,726,457.64
TACNA	PRODUCTOS	TACNA 1	CIUDAD NUEVA	TACNA	ALTO DE LA ALIANZA	I	181	1,239	242,199.72	2,032	478,129.60	-	3,271	720,329.32
TACNA	PRODUCTOS	TACNA 1	CIUDAD NUEVA	TACNA	CALANA	I	181	84	16,420.92	131	30,824.30	-	215	47,244.62
TACNA	PRODUCTOS	TACNA 1	CIUDAD NUEVA	TACNA	CIUDAD NUEVA	I	1,481	288,505.88	1,927	453,423.10	-	-	3,408	742,928.98
TACNA	PRODUCTOS	TACNA 1	CIUDAD NUEVA	TACNA	PACHA	I	181	62	12,119.76	169	44,471.70	-	251	56,591.46
TACNA	PRODUCTOS	TACNA 1	CIUDAD NUEVA	TACNA	POCOLLAY	I	571	111,619.08	642	151,062.60	-	-	1,213	262,681.68
TACNA	PRODUCTOS	TACNA 1	CIUDAD NUEVA	TACNA	TACNA	I	181	237	46,328.76	830	195,299.00	-	1,017	241,627.76
TACNA	PRODUCTOS	TACNA 1	CORONEL GREGORIO ALBARRACI	TACNA	CORONEL GREGORIO ALBARRACI	I	3,705	730,359.45	5,764	1,335,463.62	-	-	9,469	2,065,823.07
TACNA	PRODUCTOS	TACNA 1	CORONEL GREGORIO ALBARRACI	TACNA	CORONEL GREGORIO ALBARRACI	I	181	52	10,259.08	97	22,472.95	-	149	32,732.04
TACNA	PRODUCTOS	TACNA 1	TACNA 1	TACNA	ALTO DE LA ALIANZA	I	16	3,069.76	-	-	-	-	16	3,069.76
TACNA	PRODUCTOS	TACNA 1	TACNA 1	TACNA	INCLAN	I	145	27,819.70	292	68,179.03	-	-	437	95,998.73
TACNA	PRODUCTOS	TACNA 1	TACNA 1	TACNA	SAMA	I	181	79	15,156.94	187	43,662.63	-	266	58,819.57
TACNA	PRODUCTOS	TACNA 1	TACNA 1	TACNA	TACNA	I	1,863	357,495.18	6,159	1,333,395.11	-	-	8,002	1,790,890.29
TACNA	PRODUCTOS	TACNA 1	TACNA 2	JORGE BASADRE	ILABAYA	I	104	19,953.44	202	47,530.50	-	-	306	67,484.04
TACNA	PRODUCTOS	TACNA 1	TACNA 2	JORGE BASADRE	ITE	I	141	27,052.26	301	70,825.30	-	-	442	97,877.56
TACNA	PRODUCTOS	TACNA 1	TACNA 2	JORGE BASADRE	LOCUMBA	I	147	28,203.42	246	57,883.80	-	-	393	86,087.22
TACNA	PRODUCTOS	TACNA 1	TACNA 2	JORGE BASADRE	TACNA	I	16	3,069.76	-	-	-	-	16	3,069.76
TACNA	PRODUCTOS	TACNA 1	TACNA 2	JORGE BASADRE	LA YARADA LOS PALOS	I	382	73,290.52	787	185,181.10	-	-	1,169	258,471.62
TACNA	PRODUCTOS	TACNA 1	TACNA 2	JORGE BASADRE	TACNA	I	1,727	331,342.22	5,669	1,333,915.70	-	-	7,396	1,665,257.92
TACNA	PRODUCTOS	TACNA 2	TARATA	CANDARAVE	CAIRANI	I	35	7,982.10	75	20,091.00	-	-	110	28,073.10
TACNA	PRODUCTOS	TACNA 2	TARATA	CANDARAVE	CAMILACA	I	18	4,105.08	51	13,661.68	-	-	69	17,766.96
TACNA	PRODUCTOS	TACNA 2	TARATA	CANDARAVE	CANDARAVE	I	99	22,577.94	225	60,273.00	-	-	324	82,850.94
TACNA	PRODUCTOS	TACNA 2	TARATA	CANDARAVE	CURIBAYA	I	5	1,140.30	13	3,482.44	-	-	18	4,622.74
TACNA	PRODUCTOS	TACNA 2	TARATA	CANDARAVE	HUANJARA	I	15	6,651.75	39	22,800.57	-	-	54	29,452.32
TACNA	PRODUCTOS	TACNA 2	TARATA	CANDARAVE	CULAHUANI	I	27	11,973.15	62	35,247.06	-	-	89	48,220.21
TACNA	PRODUCTOS	TACNA 2	TARATA	CANDARAVE	ESTIQUE	I	4	912.24	7	1,875.16	-	-	11	2,787.40
TACNA	PRODUCTOS	TACNA 2	TARATA	CANDARAVE	ESTIQUE-PAMPA	I	4	912.24	5	1,339.40	-	-	9	2,251.64
TACNA	PRODUCTOS	TACNA 2	TARATA	CANDARAVE	HEROES ALBARRACIN	I	9	3,991.05	12	7,015.56	-	-	21	11,006.61
TACNA	PRODUCTOS	TACNA 2	TARATA	CANDARAVE	SITAJARA	I	5	1,140.30	20	5,357.60	-	-	25	6,497.90
TACNA	PRODUCTOS	TACNA 2	TARATA	CANDARAVE	SUSAPAYA	I	10	4,434.50	29	16,954.27	-	-	39	21,388.77
TACNA	PRODUCTOS	TACNA 2	TARATA	CANDARAVE	TARATA	I	139	61,639.55	297	173,635.11	-	-	436	235,274.66
TACNA	PRODUCTOS	TACNA 2	TARATA	CANDARAVE	TARICACHI	I	7	1,596.42	17	4,553.96	-	-	24	6,150.38
TACNA	PRODUCTOS	TACNA 2	TARATA	CANDARAVE	TICACO	I	21	4,789.26	47	12,590.36	-	-	68	17,379.62
TUMBS	PRODUCTOS	TUMBS 1	CASITAS 1	CONTRALMIRANTE VILLAR	CANGAS DE PUNTA SAL	I	377	85,976.62	757	202,765.16	-	-	1,134	288,741.78
TUMBS	PRODUCTOS	TUMBS 1	CASITAS 1	CONTRALMIRANTE VILLAR	CASITAS	I	129	29,419.74	231	61,880.28	-	-	360	91,300.02
TUMBS	PRODUCTOS	TUMBS 1	CASITAS 1	CONTRALMIRANTE VILLAR	ZORRITOS	I	197	44,927.82	77	20,626.76	-	-	274	65,554.58
TUMBS	PRODUCTOS	TUMBS 1	CASITAS 1	TUMBS	CORRALES	I	101	23,034.06	99	28,500.12	-	-	200	48,534.18
TUMBS	PRODUCTOS	TUMBS 1	CASITAS 1	TUMBS	LA CRUZ	I	51	11,631.06	18	4,821.84	-	-	69	16,452.90
TUMBS	PRODUCTOS	TUMBS 1	CASITAS 1	TUMBS	PAMPAS DE HOSPITAL	I	289	65,509.34	307	82,239.16	-	-	596	148,148.50
TUMBS	PRODUCTOS	TUMBS 1	CASITAS 1	TUMBS	SAN JACINTO	I	98	22,349.88	129	34,556.52	-	-	227	56,906.40
TUMBS	PRODUCTOS	TUMBS 1	CASITAS 1	TUMBS	SAN JUAN DE LA VIRGEN	I	-	-	136	36,431.68	-	-	136	36,431.68
TUMBS	PRODUCTOS	TUMBS 1	CASITAS 1	TUMBS	TUMBS	I	1,061	241,971.66	76	20,358.89	-	-	1,137	262,330.54
TUMBS	PRODUCTOS	TUMBS 1	CASITAS 1	ZARUMILLA	AGUAS VERDES	I	469	108,960.14	145	33,842.60	-	-	614	142,802.74
TUMBS	PRODUCTOS	TUMBS 1	CASITAS 1	ZARUMILLA	MATAPALO	I	280	63,856.60	577	154,566.76	-	-	857	218,423.36
TUMBS	PRODUCTOS	TUMBS 1	CASITAS 1	ZARUMILLA	PAPAYAL	I	437	99,662.22	899	240,824.12	-	-	1,336	340,486.34
TUMBS	PRODUCTOS	TUMBS 1	CASITAS 1	ZARUMILLA	ZARUMILLA	I	316	72,066.96	41	10,993.08	-	-	357	83,060.04
TUMBS	PRODUCTOS	TUMBS 1	PACIONES	TUMBS 1	CORRALES	I	1,117	428,615.24	2,243	909,401.92	-	-	3,360	1,338,017.16
TUMBS	PRODUCTOS	TUMBS 1	PACIONES	TUMBS 1	CORRALES	I	113	43,360.36	482	195,422.08	-	-	595	238,782.44
TUMBS	PRODUCTOS	TUMBS 1	PACIONES	TUMBS 1	CORRALES	I	452	173,441.44	802	325,162.88	-	-	1,254	498,604.32
TUMBS	PRODUCTOS	TUMBS 1	PACIONES	TUMBS 1	CORRALES	I	289	110,895.08	358	145,147.52	-	-	647	256,042.60



ANEXO 02
VALORES REFERENCIALES PARA EL PROCESO DE COMPRAS 2019

UNIDAD TERRITORIAL	MODALIDAD	COMITE	ITEM	PROVINCIA	DISTRITO	REGION	DIAS	MIGRA		PRIMARIA		SECUNDARIA		TOTAL	
								No de Usuarios	Valor Referencial S/	No de Usuarios	Valor Referencial S/	No de Usuarios	Valor Referencial S/		
TUMBES	RACIONES	TUMBES 1	TUMBES 1	TUMBES	TUMBES	I	181	1,597	607,019.70	3,714	1,559,682.88	-	5,311	2,166,602.58	
TUMBES	RACIONES	TUMBES 1	TUMBES 2	TUMBES	TUMBES	I	181	1,049	374,041.93	3,118	1,286,736.24	-	4,167	1,660,778.17	
TUMBES	RACIONES	TUMBES 1	TUMBES 3	TUMBES	TUMBES	I	181	2,337	859,074.12	4,078	1,594,334.88	-	6,415	2,453,409.00	
TUMBES	RACIONES	TUMBES 1	ZARUMILLA 1	ZARUMILLA	AGUAS VERDES	I	181	761	271,349.77	1,426	562,671.08	-	2,187	834,020.85	
TUMBES	RACIONES	TUMBES 1	ZARUMILLA 1	ZARUMILLA	ZARUMILLA	I	181	1,222	435,258.54	2,832	1,117,459.58	-	4,054	1,553,179.10	
TUMBES	RACIONES	TUMBES 1	ZORRITOS 1	ZORRITOS 1	ZORRITOS	I	181	533	204,822.76	1,257	502,812.57	-	1,790	707,335.33	
TUMBES	RACIONES	TUMBES 1	ZORRITOS 1	ZORRITOS 1	CORRALES	I	181	331	127,011.32	593	237,205.93	-	924	364,217.25	
TUMBES	RACIONES	TUMBES 1	ZORRITOS 1	ZORRITOS 1	LA CRUZ	I	181	638	244,810.36	1,233	483,212.33	-	1,871	728,022.69	
UCAYALI	PRODUCTOS	UCAYALI 1	PADRE ABAD 1	PADRE ABAD	ALEXANDER VON HUMBOLDT	I	181	35	7,728.70	-	-	-	35	7,728.70	
UCAYALI	PRODUCTOS	UCAYALI 1	PADRE ABAD 1	PADRE ABAD	CURIMANA	I	181	666	147,066.12	2,017	554,917.04	-	2,683	701,983.16	
UCAYALI	PRODUCTOS	UCAYALI 1	PADRE ABAD 1	PADRE ABAD	IRAZOLA	I	181	735	182,523.52	1,785	491,089.20	-	2,521	673,612.72	
UCAYALI	PRODUCTOS	UCAYALI 1	PADRE ABAD 1	PADRE ABAD	IRAZOLA	II	181	106	50,842.90	307	206,709.24	118	85,859.16	531	343,411.30
UCAYALI	PRODUCTOS	UCAYALI 1	PADRE ABAD 1	PADRE ABAD	NEHUJA	I	181	84	18,548.88	59	16,232.08	-	143	34,780.96	
UCAYALI	PRODUCTOS	UCAYALI 1	PADRE ABAD 1	PADRE ABAD	PADRE ABAD	I	181	580	128,075.60	1,416	389,569.92	-	1,996	517,645.52	
UCAYALI	PRODUCTOS	UCAYALI 1	PADRE ABAD 1	PADRE ABAD	PADRE ABAD	II	181	311	149,171.15	803	608,007.56	441	320,880.42	1,655	1,078,059.53
UCAYALI	PRODUCTOS	UCAYALI 2	CALLERIA 2	CORONEL PORTILLO	CALLERIA	I	181	2,717	560,625.78	2,375	571,733.75	-	5,092	1,132,359.53	
UCAYALI	PRODUCTOS	UCAYALI 2	CALLERIA 5	CORONEL PORTILLO	CALLERIA	I	181	1,759	354,653.28	1,424	311,870.24	-	3,223	676,523.52	
UCAYALI	PRODUCTOS	UCAYALI 2	CALLERIA 6	CORONEL PORTILLO	CALLERIA	I	181	169	41,295.15	657	199,780.56	-	826	241,075.71	
UCAYALI	PRODUCTOS	UCAYALI 2	CALLERIA 6	CORONEL PORTILLO	CALLERIA	II	181	132	61,641.36	280	191,063.60	103	81,678.06	521	334,383.02
UCAYALI	PRODUCTOS	UCAYALI 2	CALLERIA 6	CORONEL PORTILLO	MASISA	I	181	30	7,300.50	66	20,069.28	-	96	27,369.78	
UCAYALI	PRODUCTOS	UCAYALI 2	CALLERIA 7	CORONEL PORTILLO	MASISA	II	181	30	14,009.40	111	75,743.07	37	27,725.58	178	117,478.05
UCAYALI	PRODUCTOS	UCAYALI 2	CALLERIA 7	CORONEL PORTILLO	CALLERIA	I	181	145	35,400.75	503	153,662.67	-	648	189,293.42	
UCAYALI	PRODUCTOS	UCAYALI 2	CALLERIA 7	CORONEL PORTILLO	CALLERIA	II	181	117	57,389.67	226	164,893.76	102	78,278.88	455	300,552.31
UCAYALI	PRODUCTOS	UCAYALI 2	CALLERIA 7	CORONEL PORTILLO	YARINACCOCHA	I	181	5	2,452.55	13	9,085.58	9	6,906.96	27	18,442.09
UCAYALI	PRODUCTOS	UCAYALI 2	CAMPO VERDE	CORONEL PORTILLO	CAMPOVERDE	I	181	1,205	263,307.05	2,903	704,093.62	-	4,108	968,000.67	
UCAYALI	PRODUCTOS	UCAYALI 2	CAMPO VERDE	CORONEL PORTILLO	CAMPOVERDE	II	181	9	4,414.59	16	11,236.48	-	25	15,651.07	
UCAYALI	PRODUCTOS	UCAYALI 2	CAMPO VERDE	CORONEL PORTILLO	YARINACCOCHA	I	181	3	657.03	-	-	-	3	657.03	
UCAYALI	PRODUCTOS	UCAYALI 2	CAMPO VERDE	CORONEL PORTILLO	YARINACCOCHA	II	181	-	-	13	9,129.64	-	13	9,129.64	
UCAYALI	PRODUCTOS	UCAYALI 2	IPARIA 1	CORONEL PORTILLO	CALLERIA	I	181	-	-	25	7,511.50	-	25	7,511.50	
UCAYALI	PRODUCTOS	UCAYALI 2	IPARIA 1	CORONEL PORTILLO	IPARIA	I	181	115	27,267.65	159	47,773.14	-	274	75,040.79	
UCAYALI	PRODUCTOS	UCAYALI 2	IPARIA 2	CORONEL PORTILLO	IPARIA	II	181	607	283,456.88	1,588	1,063,463.60	386	290,642.56	2,581	1,637,563.02
UCAYALI	PRODUCTOS	UCAYALI 2	IPARIA 2	CORONEL PORTILLO	IPARIA	I	181	-	-	25	6,516.00	-	25	6,516.00	
UCAYALI	PRODUCTOS	UCAYALI 2	IPARIA 2	CORONEL PORTILLO	IPARIA	II	181	542	232,501.74	1,509	920,444.73	524	374,633.80	2,575	1,527,580.27
UCAYALI	PRODUCTOS	UCAYALI 2	MANANTAY 1	CORONEL PORTILLO	MANANTAY	I	181	3,382	695,599.04	4,041	950,847.30	-	7,423	1,646,446.34	
UCAYALI	PRODUCTOS	UCAYALI 2	MANANTAY 2	CORONEL PORTILLO	CALLERIA	I	181	19	3,817.29	40	12,381.77	-	19	3,817.29	
UCAYALI	PRODUCTOS	UCAYALI 2	MANANTAY 2	CORONEL PORTILLO	MANANTAY	I	181	2,448	491,827.68	5,607	1,238,137.74	-	8,055	1,729,965.42	
UCAYALI	PRODUCTOS	UCAYALI 2	MANANTAY 3	CORONEL PORTILLO	CALLERIA	I	181	30	6,733.20	11	2,685.95	-	41	9,419.15	
UCAYALI	PRODUCTOS	UCAYALI 2	MANANTAY 3	CORONEL PORTILLO	MANANTAY	I	181	68	15,261.92	320	83,984.00	-	388	99,245.92	
UCAYALI	PRODUCTOS	UCAYALI 2	MANANTAY 3	CORONEL PORTILLO	MANANTAY	II	181	102	48,001.20	266	156,103.70	145	112,066.15	513	326,171.05
UCAYALI	PRODUCTOS	UCAYALI 2	MASISA	CORONEL PORTILLO	CALLERIA	I	181	50	23,077.50	124	80,349.52	34	25,354.49	208	128,781.50
UCAYALI	PRODUCTOS	UCAYALI 2	MASISA	CORONEL PORTILLO	MASISA	I	181	576	134,490.24	1,636	470,824.44	-	2,212	605,314.68	
UCAYALI	PRODUCTOS	UCAYALI 2	MASISA	CORONEL PORTILLO	MASISA	II	181	591	288,160.55	1,335	855,053.30	573	427,297.56	2,489	1,560,511.41
UCAYALI	PRODUCTOS	UCAYALI 2	MANANTAY 2	CORONEL PORTILLO	CALLERIA	I	181	-	-	40	10,642.80	-	40	10,642.80	
UCAYALI	PRODUCTOS	UCAYALI 2	MANANTAY 2	CORONEL PORTILLO	MANANTAY	I	181	384	81,319.68	835	222,168.45	-	1,219	303,488.13	
UCAYALI	PRODUCTOS	UCAYALI 2	MANANTAY 2	CORONEL PORTILLO	MANANTAY	II	181	77	36,514.94	138	94,916.40	43	32,765.43	258	164,197.77
UCAYALI	PRODUCTOS	UCAYALI 2	PURUS	PURUS	PURUS	I	181	351	294,783.84	691	732,916.06	318	400,603.88	1,360	1,428,303.58
UCAYALI	PRODUCTOS	UCAYALI 2	YARINACCOCHA 1	CORONEL PORTILLO	CALLERIA	I	181	98	20,221.32	267	64,274.91	-	365	84,496.23	
UCAYALI	PRODUCTOS	UCAYALI 2	YARINACCOCHA 1	CORONEL PORTILLO	YARINACCOCHA	I	181	3,342	689,686.28	5,356	1,289,349.88	-	8,698	1,978,936.16	
UCAYALI	PRODUCTOS	UCAYALI 2	YARINACCOCHA 2	CORONEL PORTILLO	CALLERIA	I	181	49	10,189.35	-	-	-	49	10,189.35	



ANEXO 02
VALORES REFERENCIALES PARA EL PROCESO DE COMPRAS 2019

UNIDAD TERRITORIAL	MODALIDAD	COMITE	ITEM	PROVINCIA	DISTRITO	REGION	DAS	INICIAL		PRIMARIA		SECUNDARIA		TOTAL	
								Nro de Usuarios	Valor Referencial S.	Nro de Usuarios	Valor Referencial S.	Nro de Usuarios	Valor Referencial S.	Nro de Usuarios	Valor Referencial S.
UCAYALI	PRODUCTOS	UCAYALI 2	YARINACOCHA 2	CORONEL PORTILLO	YARINACOCHA	I	181	1,579	328,668.85	4,807	1,165,899.78	-	-	6,386	1,494,568.63
UCAYALI	PRODUCTOS	UCAYALI 2	YARINACOCHA 2	CORONEL PORTILLO	YARINACOCHA	II	181	80	38,469.60	27	16,864.67	-	-	107	53,154.27
UCAYALI	PRODUCTOS	UCAYALI 2	YARINACOCHA 3	CORONEL PORTILLO	YARINACOCHA	I	181	1,253	235,864.72	3,663	750,865.81	-	-	4,516	985,930.53
UCAYALI	PRODUCTOS	UCAYALI 3	YARINACOCHA 3	CORONEL PORTILLO	YARINACOCHA	II	181	179	83,589.42	450	299,736.00	230	183,666.30	859	566,913.72
UCAYALI	PRODUCTOS	UCAYALI 3	RAYMONDI	ATALAYA	RAYMONDI	I	181	1,448	416,719.92	3,415	1,205,324.25	-	-	4,863	1,622,044.17
UCAYALI	PRODUCTOS	UCAYALI 3	RAYMONDI	ATALAYA	RAYMONDI	II	181	1,469	731,488.83	4,743	3,253,650.57	1,115	857,713.75	7,317	4,842,663.15
UCAYALI	PRODUCTOS	UCAYALI 3	SEPAHUA	ATALAYA	SEPAHUA	I	181	103	30,201.66	203	76,425.44	-	-	306	106,627.10
UCAYALI	PRODUCTOS	UCAYALI 3	TAHUANA	ATALAYA	TAHUANA	II	181	668	314,360.60	1,279	828,766.42	601	418,606.85	2,548	1,561,934.07
UCAYALI	PRODUCTOS	UCAYALI 3	TAHUANA	ATALAYA	TAHUANA	I	181	163	47,794.66	439	159,712.59	-	-	602	207,507.45
UCAYALI	PRODUCTOS	UCAYALI 3	YURUA	ATALAYA	YURUA	II	181	785	335,540.88	2,464	1,676,699.84	715	537,072.25	3,965	2,599,512.95
UCAYALI	PRODUCTOS	UCAYALI 3	YURUA	ATALAYA	YURUA	I	181	47	35,048.84	174	164,083.74	-	-	221	199,132.58
UCAYALI	PRODUCTOS	UCAYALI 3	YURUA	ATALAYA	YURUA	II	181	163	148,990.15	487	563,559.33	129	184,690.59	779	896,940.07
UCAYALI	RACIONES	UCAYALI 1	IRAZOLA	PADRE ABAD	IRAZOLA	I	181	718	275,510.96	2,501	1,050,219.92	-	-	3,219	1,325,730.88
UCAYALI	RACIONES	UCAYALI 2	CALLERIA 1	CORONEL PORTILLO	CALLERIA	I	181	1,113	427,080.36	2,893	1,220,064.89	-	-	4,006	1,647,145.25
UCAYALI	RACIONES	UCAYALI 2	CALLERIA 2	CORONEL PORTILLO	CALLERIA	I	181	2,930	1,134,906.20	11,578	4,903,146.12	-	-	14,508	6,038,652.32
UCAYALI	RACIONES	UCAYALI 2	CALLERIA 3	CORONEL PORTILLO	CALLERIA	I	181	2,219	859,507.46	10,310	4,366,697.40	-	-	12,529	5,226,204.86
UCAYALI	RACIONES	UCAYALI 2	CALLERIA 3	CORONEL PORTILLO	MANANTAY	I	181	36	13,944.24	1,193	505,983.22	-	-	1,229	519,227.46
Total general								1,103,743	354,611,371.85	2,595,999	1,069,907,866.81	142,690	109,874,236.38	3,832,412	1,595,392,875.04

