

**ANEXO 02  
VALORES REFERENCIALES PARA EL PROCESO DE COMPRAS 2019**

UNIDAD TERRITORIAL	MODALIDAD	COMITE	ITEM	PROVINCIA	DISTRITO	RACION	DIAS	INICIAL		PRIMARIA		SECUNDARIA		TOTAL	
								Nro de Usuarios	Valor Referencial S/	Nro de Usuarios	Valor Referencial S/	Nro de Usuarios	Valor Referencial S/	Nro de Usuarios	Valor Referencial S/
AMAZONAS	PRODUCTOS	AMAZONAS 1	ARAMANGO	BAGUA	ARAMANGO	II	181	700	304,080.00	1,559	970,695.76	320	221,254.40	2,579	1,496,030.16
AMAZONAS	PRODUCTOS	AMAZONAS 1	IMAZA 1	BAGUA	IMAZA	II	181	2,782	1,273,487.04	6,250	4,185,625.00	3,569	2,505,795.04	12,610	7,964,847.08
AMAZONAS	PRODUCTOS	AMAZONAS 1	IMAZA 2	BAGUA	IMAZA	II	181	562	292,859.36	1,393	1,056,437.27	344	247,188.08	2,239	1,596,584.71
AMAZONAS	PRODUCTOS	AMAZONAS 1	IMAZA 2	CONDORCANQUI	NIEVA	II	181	12	6,255.36	-	-	-	-	12	6,255.36
AMAZONAS	PRODUCTOS	AMAZONAS 1	LA PECA	BAGUA	BAGUA	I	181	557	112,915.04	339	85,902.60	-	-	896	198,817.64
AMAZONAS	PRODUCTOS	AMAZONAS 1	LA PECA	BAGUA	COPALLIN	I	181	234	47,436.48	577	146,211.80	-	-	811	193,648.28
AMAZONAS	PRODUCTOS	AMAZONAS 1	LA PECA	BAGUA	EL PARCO	I	181	55	11,149.60	81	20,525.40	-	-	136	31,675.00
AMAZONAS	PRODUCTOS	AMAZONAS 1	LA PECA	BAGUA	LA PECA	II	181	494	202,075.64	1,029	610,896.72	178	118,884.42	1,701	931,856.78
AMAZONAS	PRODUCTOS	AMAZONAS 2	EL CENEPA 1	CONDORCANQUI	EL CENEPA	II	181	971	516,707.94	2,301	1,786,703.49	1,082	809,827.46	4,354	3,112,238.89
AMAZONAS	PRODUCTOS	AMAZONAS 2	EL CENEPA 2	CONDORCANQUI	EL CENEPA	II	181	503	295,889.75	1,080	887,479.20	335	261,943.20	1,918	1,445,312.15
AMAZONAS	PRODUCTOS	AMAZONAS 2	NIEVA	CONDORCANQUI	NIEVA	II	181	2,782	1,379,705.08	6,955	4,972,477.25	2,673	1,958,147.69	12,410	8,350,330.02
AMAZONAS	PRODUCTOS	AMAZONAS 2	RIO SANTIAGO	CONDORCANQUI	RIO SANTIAGO	II	181	1,810	851,786.00	3,875	2,672,238.75	2,035	1,473,340.00	7,720	4,997,364.75
AMAZONAS	PRODUCTOS	AMAZONAS 3	BAGUA GRANDE 1	UTCUBAMBA	BAGUA GRANDE	I	181	2,524	502,528.40	3,974	824,436.90	-	-	5,898	1,326,965.30
AMAZONAS	PRODUCTOS	AMAZONAS 3	CAJARURO	UTCUBAMBA	CAJARURO	II	181	1,400	547,344.00	3,254	1,908,275.76	-	-	4,654	2,455,619.76
AMAZONAS	PRODUCTOS	AMAZONAS 3	CUMBA	UTCUBAMBA	CUMBA	II	181	529	219,265.21	1,153	659,469.88	-	-	1,682	878,735.09
AMAZONAS	PRODUCTOS	AMAZONAS 3	CUMBA	UTCUBAMBA	JAMALCA	I	181	459	97,202.43	1,041	260,020.98	-	-	1,500	357,223.41
AMAZONAS	PRODUCTOS	AMAZONAS 3	LONYA GRANDE	UTCUBAMBA	EL MILAGRO	I	181	327	68,656.92	660	163,660.20	-	-	987	232,317.12
AMAZONAS	PRODUCTOS	AMAZONAS 3	LONYA GRANDE	UTCUBAMBA	LONYA GRANDE	I	181	683	143,402.68	1,333	330,544.01	-	-	2,016	473,946.69
AMAZONAS	PRODUCTOS	AMAZONAS 3	LONYA GRANDE	UTCUBAMBA	YAMON	I	181	198	41,572.08	420	104,147.40	-	-	618	145,719.48
AMAZONAS	PRODUCTOS	AMAZONAS 4	CAMPORREDONDO	LUYA	CAMPORREDONDO	I	181	543	112,042.62	1,093	282,901.19	-	-	1,636	394,943.81
AMAZONAS	PRODUCTOS	AMAZONAS 4	CAMPORREDONDO	LUYA	COLCAMAR	II	181	3	1,314.06	4	2,454.36	-	-	7	3,768.42
AMAZONAS	PRODUCTOS	AMAZONAS 4	CAMPORREDONDO	LUYA	CONILA	II	181	93	40,735.86	224	137,444.16	139	93,591.48	456	271,771.50
AMAZONAS	PRODUCTOS	AMAZONAS 4	CAMPORREDONDO	LUYA	INGUILPATA	II	181	10	4,380.20	34	20,862.06	-	-	44	25,242.26
AMAZONAS	PRODUCTOS	AMAZONAS 4	CAMPORREDONDO	LUYA	LAMUD	I	181	116	23,935.44	227	58,754.41	-	-	343	82,689.85
AMAZONAS	PRODUCTOS	AMAZONAS 4	CAMPORREDONDO	LUYA	LONYA CHICO	II	181	38	16,644.76	100	61,359.00	-	-	138	78,003.76
AMAZONAS	PRODUCTOS	AMAZONAS 4	CAMPORREDONDO	LUYA	LUYA	I	181	219	45,189.46	533	137,956.39	-	-	752	183,144.85
AMAZONAS	PRODUCTOS	AMAZONAS 4	CAMPORREDONDO	LUYA	LUYA VIEJO	II	181	24	10,512.48	61	37,428.99	-	-	85	47,941.47
AMAZONAS	PRODUCTOS	AMAZONAS 4	CAMPORREDONDO	LUYA	OCALLI	I	181	234	48,283.56	466	120,614.78	-	-	700	168,898.34
AMAZONAS	PRODUCTOS	AMAZONAS 4	CAMPORREDONDO	LUYA	OCUMAL	I	181	224	46,220.16	509	131,744.47	-	-	733	177,964.63
AMAZONAS	PRODUCTOS	AMAZONAS 4	CAMPORREDONDO	LUYA	PROVIDENCIA	II	181	87	38,107.74	218	133,762.62	152	102,344.64	457	274,215.00
AMAZONAS	PRODUCTOS	AMAZONAS 4	CAMPORREDONDO	LUYA	SAN CRISTOBAL	II	181	38	16,644.76	63	38,656.17	-	-	101	55,300.93
AMAZONAS	PRODUCTOS	AMAZONAS 4	CAMPORREDONDO	LUYA	SAN JERONIMO	II	181	24	10,512.48	38	23,316.42	-	-	62	33,828.90
AMAZONAS	PRODUCTOS	AMAZONAS 4	CAMPORREDONDO	LUYA	SANTA CATALINA	II	181	148	64,826.96	321	166,962.39	-	-	469	261,789.35
AMAZONAS	PRODUCTOS	AMAZONAS 4	CAMPORREDONDO	LUYA	TRITA	II	181	73	31,975.46	187	114,741.33	-	-	260	146,716.79
AMAZONAS	PRODUCTOS	AMAZONAS 4	JAZAN	BONGARA	CHISQUILLA	II	181	17	7,046.33	31	18,235.75	-	-	48	25,282.08
AMAZONAS	PRODUCTOS	AMAZONAS 4	JAZAN	BONGARA	CHURULLA	I	181	20	4,018.20	28	6,791.12	-	-	48	10,809.32
AMAZONAS	PRODUCTOS	AMAZONAS 4	JAZAN	BONGARA	COROSHA	II	181	71	29,428.79	104	61,178.00	-	-	175	90,606.79
AMAZONAS	PRODUCTOS	AMAZONAS 4	JAZAN	BONGARA	CUISPES	II	181	25	10,362.25	57	33,530.25	-	-	82	43,892.50
AMAZONAS	PRODUCTOS	AMAZONAS 4	JAZAN	BONGARA	FLORIDA	I	181	320	64,291.20	797	193,304.38	-	-	1,117	257,595.58
AMAZONAS	PRODUCTOS	AMAZONAS 4	JAZAN	BONGARA	JAZAN	I	181	466	93,624.06	970	235,263.80	-	-	1,436	328,887.86
AMAZONAS	PRODUCTOS	AMAZONAS 4	JAZAN	BONGARA	JUMBILLA	I	181	77	15,470.07	164	39,776.56	-	-	241	55,246.63
AMAZONAS	PRODUCTOS	AMAZONAS 4	JAZAN	BONGARA	RECTA	II	181	-	-	8	4,706.00	-	-	8	4,706.00
AMAZONAS	PRODUCTOS	AMAZONAS 4	JAZAN	BONGARA	SAN CARLOS	I	181	6	1,205.46	14	3,395.56	-	-	20	4,601.02
AMAZONAS	PRODUCTOS	AMAZONAS 4	JAZAN	BONGARA	SHIPASBAMBA	I	181	75	15,068.25	162	39,291.48	-	-	237	54,359.73
AMAZONAS	PRODUCTOS	AMAZONAS 4	JAZAN	BONGARA	VALERA	I	181	41	8,237.31	69	16,492.72	-	-	109	24,730.03
AMAZONAS	PRODUCTOS	AMAZONAS 4	JAZAN	BONGARA	YAMBRASBAMBA	I	181	366	73,533.06	798	193,546.92	-	-	1,164	267,079.98
AMAZONAS	PRODUCTOS	AMAZONAS 4	JAZAN	BONGARA	YAMBRASBAMBA	II	181	5	2,072.45	32	18,824.00	-	-	37	20,896.45
AMAZONAS	PRODUCTOS	AMAZONAS 4	PISUQUIA	LUYA	COCABAMBA	II	181	172	75,650.76	355	221,037.20	-	-	527	296,687.96
AMAZONAS	PRODUCTOS	AMAZONAS 4	PISUQUIA	LUYA	COLCAMAR	II	181	95	41,783.85	215	133,867.60	130	90,590.50	440	266,241.95
AMAZONAS	PRODUCTOS	AMAZONAS 4	PISUQUIA	LUYA	LONGUITA	II	181	54	23,750.82	132	82,188.48	-	-	186	105,939.30



**ANEXO 02**  
**VALORES REFERENCIALES PARA EL PROCESO DE COMPRAS 2019**

UNIDAD TERRITORIAL	MODALIDAD	COMITE	ITEM	PROVINCIA	DISTRITO	REGION	DIAS	INICIAL		PRIMARIA		SECUNDARIA		TOTAL	
								Nro de Usanzas	Valor Referencial S/	Nro de Usanzas	Valor Referencial S/	Nro de Usanzas	Valor Referencial S/	Nro de Usanzas	Valor Referencial S/
AMAZONAS	PRODUCTOS	AMAZONAS 4	PISUQUIA	LUYA	MARIA	II	181	33	14,514.39	93	57,806.52	-	-	126	72,419.91
AMAZONAS	PRODUCTOS	AMAZONAS 4	PISUQUIA	LUYA	PISUQUIA	II	181	390	171,533.70	795	494,998.80	72	50,173.20	1,257	716,705.70
AMAZONAS	PRODUCTOS	AMAZONAS 4	PISUQUIA	LUYA	SAN FRANCISCO DEL YESO	II	181	19	8,356.77	71	44,207.44	-	-	90	52,564.21
AMAZONAS	PRODUCTOS	AMAZONAS 4	PISUQUIA	LUYA	SAN JUAN DE LOPECANCHA	I	181	22	4,619.12	51	13,200.33	-	-	73	17,819.45
AMAZONAS	PRODUCTOS	AMAZONAS 4	PISUQUIA	LUYA	SANTO TOMAS	II	181	173	76,090.59	441	274,584.24	136	94,771.60	750	445,446.43
AMAZONAS	PRODUCTOS	AMAZONAS 4	PISUQUIA	LUYA	TINGO	I	181	84	17,636.64	165	42,706.95	-	-	249	60,343.59
AMAZONAS	PRODUCTOS	AMAZONAS 5	CHACHAPOYAS	CHACHAPOYAS	ASUNCION	II	181	12	4,952.16	21	12,733.35	-	-	33	17,685.51
AMAZONAS	PRODUCTOS	AMAZONAS 5	CHACHAPOYAS	CHACHAPOYAS	CHACHAPOYAS	I	181	1,489	277,594.27	3,344	780,790.56	-	-	4,833	1,058,384.83
AMAZONAS	PRODUCTOS	AMAZONAS 5	CHACHAPOYAS	CHACHAPOYAS	CHETO	II	181	25	10,317.00	79	47,901.65	-	-	104	58,218.65
AMAZONAS	PRODUCTOS	AMAZONAS 5	CHACHAPOYAS	CHACHAPOYAS	CHILIQUIN	II	181	34	14,031.12	56	33,955.60	-	-	90	47,986.72
AMAZONAS	PRODUCTOS	AMAZONAS 5	CHACHAPOYAS	CHACHAPOYAS	GRANADA	I	181	9	1,677.87	70	16,344.30	-	-	79	18,022.17
AMAZONAS	PRODUCTOS	AMAZONAS 5	CHACHAPOYAS	CHACHAPOYAS	HUANCAS	I	181	11	2,050.73	19	4,436.31	-	-	30	6,487.04
AMAZONAS	PRODUCTOS	AMAZONAS 5	CHACHAPOYAS	CHACHAPOYAS	MOLINOPAMPA	II	181	128	52,823.04	292	177,054.20	-	-	420	229,877.24
AMAZONAS	PRODUCTOS	AMAZONAS 5	CHACHAPOYAS	CHACHAPOYAS	OLLEROS	I	181	6	1,118.58	25	5,837.25	-	-	31	6,955.83
AMAZONAS	PRODUCTOS	AMAZONAS 5	CHACHAPOYAS	CHACHAPOYAS	QUINJALCA	II	181	17	7,015.56	82	49,720.70	-	-	99	56,736.26
AMAZONAS	PRODUCTOS	AMAZONAS 5	CHACHAPOYAS	CHACHAPOYAS	SAN FRANCISCO DE DAGUAS	I	181	5	932.15	25	5,837.25	-	-	30	6,769.40
AMAZONAS	PRODUCTOS	AMAZONAS 5	CHACHAPOYAS	CHACHAPOYAS	SOLOCO	II	181	57	23,522.76	146	88,527.10	-	-	203	112,049.86
AMAZONAS	PRODUCTOS	AMAZONAS 5	CHACHAPOYAS	CHACHAPOYAS	SONCHE	II	181	18	7,428.24	17	10,307.95	-	-	35	17,736.19
AMAZONAS	PRODUCTOS	AMAZONAS 5	LA JALCA	CHACHAPOYAS	BALSAS	I	181	72	14,595.84	203	50,705.34	-	-	275	65,301.18
AMAZONAS	PRODUCTOS	AMAZONAS 5	LA JALCA	CHACHAPOYAS	CHUQUIBAMBA	II	181	137	55,793.25	278	159,508.06	-	-	415	215,301.31
AMAZONAS	PRODUCTOS	AMAZONAS 5	LA JALCA	CHACHAPOYAS	LA JALCA	II	181	377	153,533.25	864	495,737.28	282	190,897.08	1,523	840,167.61
AMAZONAS	PRODUCTOS	AMAZONAS 5	LA JALCA	CHACHAPOYAS	LEIMEBAMBA	I	181	182	36,895.04	467	116,647.26	-	-	649	153,542.30
AMAZONAS	PRODUCTOS	AMAZONAS 5	LA JALCA	CHACHAPOYAS	LEVANTO	II	181	44	17,919.00	86	49,344.22	-	-	130	67,263.22
AMAZONAS	PRODUCTOS	AMAZONAS 5	LA JALCA	CHACHAPOYAS	MAGDALENA	II	181	47	19,140.75	112	64,262.24	-	-	159	83,402.99
AMAZONAS	PRODUCTOS	AMAZONAS 5	LA JALCA	CHACHAPOYAS	MARISCAL CASTILLA	II	181	40	16,290.00	93	53,360.61	-	-	133	69,650.61
AMAZONAS	PRODUCTOS	AMAZONAS 5	LA JALCA	CHACHAPOYAS	MONTEVIDEO	I	181	19	3,851.68	58	14,487.24	-	-	77	18,338.92
AMAZONAS	PRODUCTOS	AMAZONAS 5	LA JALCA	CHACHAPOYAS	SAN ISIDRO DE MAINO	II	181	24	9,774.00	69	39,590.13	-	-	93	49,364.13
AMAZONAS	PRODUCTOS	AMAZONAS 5	OMIA	RODRIGUEZ DE MENDOZA	CHIRIMOTO	I	181	177	35,881.44	397	101,318.37	-	-	574	137,199.81
AMAZONAS	PRODUCTOS	AMAZONAS 5	OMIA	RODRIGUEZ DE MENDOZA	COCHAMAL	I	181	27	5,473.44	81	20,672.01	-	-	108	26,145.45
AMAZONAS	PRODUCTOS	AMAZONAS 5	OMIA	RODRIGUEZ DE MENDOZA	HUAMBO	I	181	83	16,825.76	198	50,531.58	-	-	281	67,357.34
AMAZONAS	PRODUCTOS	AMAZONAS 5	OMIA	RODRIGUEZ DE MENDOZA	LIMABAMBA	I	181	89	18,042.08	168	42,875.28	-	-	257	60,917.36
AMAZONAS	PRODUCTOS	AMAZONAS 5	OMIA	RODRIGUEZ DE MENDOZA	LONGAR	I	181	65	13,176.80	131	33,432.51	-	-	196	46,609.31
AMAZONAS	PRODUCTOS	AMAZONAS 5	OMIA	RODRIGUEZ DE MENDOZA	MARISCAL BENAVIDES	I	181	89	18,042.08	156	34,708.56	-	-	225	52,750.64
AMAZONAS	PRODUCTOS	AMAZONAS 5	OMIA	RODRIGUEZ DE MENDOZA	MILPUC	I	181	34	6,892.48	47	11,994.87	-	-	81	18,887.35
AMAZONAS	PRODUCTOS	AMAZONAS 5	OMIA	RODRIGUEZ DE MENDOZA	OMIA	II	181	892	384,737.22	1,662	1,176,206.78	186	124,564.20	2,930	1,685,508.20
AMAZONAS	PRODUCTOS	AMAZONAS 6	OMIA	RODRIGUEZ DE MENDOZA	SAN NICOLAS	I	181	322	65,275.84	785	200,339.85	-	-	1,107	265,615.69
AMAZONAS	PRODUCTOS	AMAZONAS 5	OMIA	RODRIGUEZ DE MENDOZA	SANTA ROSA	I	181	19	3,851.68	40	10,208.40	-	-	59	14,060.08
AMAZONAS	PRODUCTOS	AMAZONAS 5	OMIA	RODRIGUEZ DE MENDOZA	TOTORA	I	181	10	2,027.20	26	6,635.46	-	-	36	8,662.66
AMAZONAS	PRODUCTOS	AMAZONAS 5	OMIA	RODRIGUEZ DE MENDOZA	VISTA ALEGRE	II	181	189	82,443.69	374	236,252.06	-	-	563	318,695.75
AMAZONAS	RACIONES	AMAZONAS 1	BAGUA	BAGUA	BAGUA	I	181	870	363,755.70	2,680	1,314,566.80	-	-	3,550	1,678,322.50
AMAZONAS	RACIONES	AMAZONAS 3	BAGUA GRANDE 2	UTCUBAMBA	BAGUA GRANDE	I	181	626	259,470.74	3,646	1,781,800.20	-	-	4,272	2,041,270.94
ANCASH 1	PRODUCTOS	ANCASH 3	CARAZ	HUAYLAS	CARAZ	I	181	1,233	245,490.30	2,917	728,608.26	-	-	4,150	974,098.56
ANCASH 1	PRODUCTOS	ANCASH 3	CARAZ	HUAYLAS	HUALLANCA	I	181	35	6,968.50	118	29,474.04	-	-	153	36,442.54
ANCASH 1	PRODUCTOS	ANCASH 3	CARAZ	HUAYLAS	HUAYLAS	I	181	69	13,737.90	124	30,972.72	-	-	193	44,710.62
ANCASH 1	PRODUCTOS	ANCASH 3	CARAZ	HUAYLAS	SANTO TORIBIO	I	181	66	13,140.60	159	39,715.02	-	-	225	52,855.62
ANCASH 1	PRODUCTOS	ANCASH 3	CARAZ	HUAYLAS	YURACMARCA	II	181	149	72,007.23	333	224,818.29	-	-	482	296,825.52
ANCASH 1	PRODUCTOS	ANCASH 3	CARHUAZ	CARHUAZ	AMASHCA	I	181	54	11,044.62	109	27,028.73	-	-	163	38,073.35
ANCASH 1	PRODUCTOS	ANCASH 3	CARHUAZ	CARHUAZ	ATAQUERO	II	181	91	42,989.31	168	116,158.56	110	96,165.30	369	255,313.17
ANCASH 1	PRODUCTOS	ANCASH 3	CARHUAZ	CARHUAZ	CARHUAZ	I	181	779	159,328.87	617	152,997.49	-	-	1,396	312,326.36
ANCASH 1	PRODUCTOS	ANCASH 3	CARHUAZ	CARHUAZ	SHILLA	I	181	119	24,339.07	215	53,313.55	-	-	334	77,652.62


**ANEXO 02**  
**VALORES REFERENCIALES PARA EL PROCESO DE COMPRAS 2019**

UNIDAD TERRITORIAL	MODALIDAD	COMITE	ITEM	PROVINCIA	DISTRITO	RACION	DIAS	INICIAL		PRIMARIA		SECUNDARIA		TOTAL	
								Nro de Usuarios	Valor Referencial S/	Nro de Usuarios	Valor Referencial S/	Nro de Usuarios	Valor Referencial S/	Nro de Usuarios	Valor Referencial S/
ANCASH 1	PRODUCTOS	ANCASH 3	CARHUAZ	CARHUAZ	TINCO	I	181	136	27,816.08	219	54,305.43	-	-	355	82,121.51
ANCASH 1	PRODUCTOS	ANCASH 3	MARCARA	CARHUAZ	ACOPAMPA	I	181	111	21,899.19	260	61,648.60	-	-	371	83,547.79
ANCASH 1	PRODUCTOS	ANCASH 3	MARCARA	CARHUAZ	ANTA	I	181	137	27,028.73	247	58,566.17	-	-	384	85,594.90
ANCASH 1	PRODUCTOS	ANCASH 3	MARCARA	CARHUAZ	MARCARA	I	181	476	93,910.04	1,091	258,697.01	-	-	1,567	352,597.05
ANCASH 1	PRODUCTOS	ANCASH 3	MARCARA	CARHUAZ	PARIAHUANCA	I	181	79	15,585.91	126	29,875.66	-	-	205	45,461.77
ANCASH 1	PRODUCTOS	ANCASH 3	MARCARA	CARHUAZ	SAN MIGUEL DE ACO	I	181	136	26,831.44	355	84,174.05	-	-	491	111,005.49
ANCASH 1	PRODUCTOS	ANCASH 3	MARCARA	CARHUAZ	YUNGAR	I	181	180	35,512.20	356	66,782.26	-	-	546	122,294.46
ANCASH 1	PRODUCTOS	ANCASH 3	PAMPAROMAS	HUAYLAS	PAMPAROMAS	II	181	548	254,913.16	1,480	991,156.00	261	227,701.62	2,289	1,473,770.78
ANCASH 1	PRODUCTOS	ANCASH 3	PUEBLO LIBRE	HUAYLAS	HUATA	II	181	64	31,276.80	179	126,032.11	-	-	243	157,308.91
ANCASH 1	PRODUCTOS	ANCASH 3	PUEBLO LIBRE	HUAYLAS	MATO	II	181	94	45,937.80	180	126,736.20	98	85,497.16	372	258,171.16
ANCASH 1	PRODUCTOS	ANCASH 3	PUEBLO LIBRE	HUAYLAS	PUEBLO LIBRE	II	181	312	152,474.40	947	666,773.23	376	328,029.92	1,635	1,147,277.55
ANCASH 1	PRODUCTOS	ANCASH 3	PUEBLO LIBRE	HUAYLAS	SANTA CRUZ	II	181	228	111,423.60	630	443,576.70	126	109,924.92	984	664,925.22
ANCASH 1	PRODUCTOS	ANCASH 3	QUILLO	YUNGAY	CASCAPARA	II	181	106	53,145.22	259	184,703.26	127	102,981.76	492	340,830.24
ANCASH 1	PRODUCTOS	ANCASH 3	QUILLO	YUNGAY	MANCOS	I	181	203	42,621.88	621	159,609.42	-	-	824	202,231.30
ANCASH 1	PRODUCTOS	ANCASH 3	QUILLO	YUNGAY	MATACOTO	I	181	53	11,127.89	143	36,753.66	-	-	196	47,881.74
ANCASH 1	PRODUCTOS	ANCASH 3	QUILLO	YUNGAY	QUILLO	II	181	837	419,646.69	2,036	1,451,953.04	630	510,854.40	3,503	2,382,454.13
ANCASH 1	PRODUCTOS	ANCASH 3	QUILLO	YUNGAY	RANRAHIRCA	I	181	99	20,786.04	256	65,797.12	-	-	355	86,583.16
ANCASH 1	PRODUCTOS	ANCASH 3	QUILLO	YUNGAY	SHUPLUY	II	181	133	66,682.21	262	186,842.68	-	-	395	253,524.89
ANCASH 1	PRODUCTOS	ANCASH 3	YUNGAY	YUNGAY	YANAMA	II	181	348	169,437.72	817	567,847.68	313	261,736.86	1,478	999,022.26
ANCASH 1	PRODUCTOS	ANCASH 3	YUNGAY	YUNGAY	YUNGAY	I	181	1,091	227,091.65	2,624	664,921.60	-	-	3,715	892,013.25
ANCASH 1	PRODUCTOS	ANCASH 4	CASCA	MARISCAL LUZURIAGA	CASCA	II	181	192	94,177.92	487	344,654.77	-	-	679	438,832.69
ANCASH 1	PRODUCTOS	ANCASH 4	CASCA	MARISCAL LUZURIAGA	FIDEL OLIVAS ESCUDERO	II	181	124	60,823.24	318	225,051.78	-	-	442	285,875.02
ANCASH 1	PRODUCTOS	ANCASH 4	CASCA	MARISCAL LUZURIAGA	PISCOBAMBA	I	181	179	36,810.87	441	109,556.56	-	-	620	146,367.43
ANCASH 1	PRODUCTOS	ANCASH 4	LLUMPA	MARISCAL LUZURIAGA	ELEAZAR GUZMAN BARRON	II	181	71	34,569.19	248	171,921.04	-	-	319	206,490.23
ANCASH 1	PRODUCTOS	ANCASH 4	LLUMPA	MARISCAL LUZURIAGA	LLAMA	I	181	55	11,647.35	116	29,814.32	-	-	171	41,461.67
ANCASH 1	PRODUCTOS	ANCASH 4	LLUMPA	MARISCAL LUZURIAGA	LLUMPA	II	181	388	188,913.32	946	655,795.58	-	-	1,334	844,708.90
ANCASH 1	PRODUCTOS	ANCASH 4	LLUMPA	MARISCAL LUZURIAGA	LUCMA	II	181	142	69,139.38	387	268,280.01	-	-	529	337,419.39
ANCASH 1	PRODUCTOS	ANCASH 4	LLUMPA	MARISCAL LUZURIAGA	MUSGA	I	181	36	7,623.72	84	21,589.68	-	-	120	29,213.40
ANCASH 1	PRODUCTOS	ANCASH 4	PAROBAMBA	POMABAMBA	PAROBAMBA	II	181	384	184,890.64	1,021	694,851.76	453	346,010.46	1,858	1,225,742.86
ANCASH 1	PRODUCTOS	ANCASH 4	PAROBAMBA	POMABAMBA	QUINJABAMBA	II	181	163	78,477.99	420	285,835.20	-	-	583	364,313.18
ANCASH 1	PRODUCTOS	ANCASH 4	POMABAMBA	POMABAMBA	HUAYLLAN	II	181	210	100,726.50	414	287,746.56	-	-	624	388,473.06
ANCASH 1	PRODUCTOS	ANCASH 4	POMABAMBA	POMABAMBA	POMABAMBA	I	181	880	184,764.80	2,082	531,347.22	-	-	2,962	716,112.02
ANCASH 1	PRODUCTOS	ANCASH 4	SAN LUIS	CARLOS FERMIN FITZCARRALL	SAN LUIS	II	181	609	295,413.72	1,320	900,728.40	146	123,937.94	2,075	1,320,080.06
ANCASH 1	PRODUCTOS	ANCASH 4	SAN LUIS	CARLOS FERMIN FITZCARRALL	SAN NICOLAS	II	181	228	110,598.24	523	356,879.51	-	-	751	467,477.75
ANCASH 1	PRODUCTOS	ANCASH 4	SAN LUIS	CARLOS FERMIN FITZCARRALL	YAUYA	II	181	246	119,329.68	647	441,493.39	81	69,760.09	974	629,583.16
ANCASH 1	PRODUCTOS	ANCASH 5	CHACAS	ASUNCION	ACOCHACA	I	181	174	36,847.98	384	98,695.68	-	-	558	135,543.66
ANCASH 1	PRODUCTOS	ANCASH 5	CHACAS	ASUNCION	CHACAS	I	181	266	56,330.82	646	166,034.92	-	-	912	222,365.74
ANCASH 1	PRODUCTOS	ANCASH 5	HUACHIS	HUARI	ANRA	I	181	68	14,523.44	202	53,746.14	-	-	270	68,269.58
ANCASH 1	PRODUCTOS	ANCASH 5	HUACHIS	HUARI	HUACACHI	I	181	121	25,843.18	240	63,856.60	-	-	361	89,699.98
ANCASH 1	PRODUCTOS	ANCASH 5	HUACHIS	HUARI	HUACCHIS	I	181	84	17,940.72	221	59,801.47	-	-	305	76,742.19
ANCASH 1	PRODUCTOS	ANCASH 5	HUACHIS	HUARI	HUACHIS	I	181	219	46,774.02	534	142,081.38	-	-	753	188,855.40
ANCASH 1	PRODUCTOS	ANCASH 5	HUACHIS	HUARI	MASIN	I	181	88	18,795.04	167	44,433.69	-	-	255	63,228.73
ANCASH 1	PRODUCTOS	ANCASH 5	HUACHIS	HUARI	PAUCAS	I	181	99	21,144.42	266	70,774.62	-	-	365	91,919.04
ANCASH 1	PRODUCTOS	ANCASH 5	HUACHIS	HUARI	PONTO	I	181	185	39,512.30	415	110,419.05	-	-	600	149,931.35
ANCASH 1	PRODUCTOS	ANCASH 5	HUACHIS	HUARI	RAHUAPAMPA	I	181	45	9,611.10	127	33,790.69	-	-	172	43,401.99
ANCASH 1	PRODUCTOS	ANCASH 5	HUACHIS	HUARI	RAPAYAN	I	181	61	13,028.38	247	65,719.29	-	-	308	78,747.67
ANCASH 1	PRODUCTOS	ANCASH 5	HUACHIS	HUARI	SAN PEDRO DE CHANA	I	181	207	44,211.06	422	112,281.54	-	-	629	156,492.60
ANCASH 1	PRODUCTOS	ANCASH 5	HUACHIS	HUARI	UCO	I	181	63	13,455.54	164	43,635.48	-	-	227	57,091.02
ANCASH 1	PRODUCTOS	ANCASH 5	HUARI	HUARI	CAJAY	II	181	145	71,123.95	264	185,879.76	-	-	409	257,003.71
ANCASH 1	PRODUCTOS	ANCASH 5	HUARI	HUARI	HUANTAR	I	181	135	28,100.25	317	82,049.11	-	-	452	110,149.36



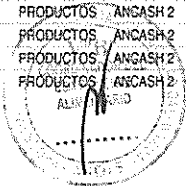
**ANEXO 02**  
**VALORES REFERENCIALES PARA EL PROCESO DE COMPRAS 2019**

UNIDAD TERRITORIAL	MODALIDAD	COMITE	ITEM	PROVINCIA	DISTRITO	RACION	DIAS	INICIAL		PRIMARIA		SECUNDARIA		TOTAL	
								Nro de Usuarios	Valor Referencial S/	Nro de Usuarios	Valor Referencial S/	Nro de Usuarios	Valor Referencial S/	Nro de Usuarios	Valor Referencial S/
ANCASH 1	PRODUCTOS	ANCASH 5	HUARI	HUARI	HUARI	I	181	581	120,936.15	968	250,547.44	-	-	1,549	371,482.59
ANCASH 1	PRODUCTOS	ANCASH 5	MIRGAS	ANTONIO RAYMONDI	ACZO	II	181	139	75,477.00	268	206,159.00	-	-	407	281,636.00
ANCASH 1	PRODUCTOS	ANCASH 5	MIRGAS	ANTONIO RAYMONDI	CHACCHO	I	181	98	23,236.78	209	61,282.98	-	-	307	84,519.76
ANCASH 1	PRODUCTOS	ANCASH 5	MIRGAS	ANTONIO RAYMONDI	CHINGAS	II	181	129	70,047.00	312	240,006.00	-	-	441	310,053.00
ANCASH 1	PRODUCTOS	ANCASH 5	MIRGAS	ANTONIO RAYMONDI	LLAMELLIN	I	181	195	46,236.45	442	129,603.24	-	-	637	175,839.69
ANCASH 1	PRODUCTOS	ANCASH 5	MIRGAS	ANTONIO RAYMONDI	MIRGAS	II	181	351	190,593.00	776	596,938.00	88	88,718.96	1,215	876,249.96
ANCASH 1	PRODUCTOS	ANCASH 5	MIRGAS	ANTONIO RAYMONDI	SAN JUAN DE RONTOY	II	181	78	42,354.00	165	127,695.50	-	-	244	170,049.50
ANCASH 1	PRODUCTOS	ANCASH 5	SAN MARCOS	HUARI	CHAVIN DE HUANTAR	I	181	481	104,473.20	1,157	299,466.31	-	-	1,638	403,939.51
ANCASH 1	PRODUCTOS	ANCASH 5	SAN MARCOS	HUARI	SAN MARCOS	I	181	630	180,276.00	1,603	414,804.49	-	-	2,433	595,100.49
ANCASH 1	PRODUCTOS	ANCASH 6	AUJA	AUJA	AUJA	I	181	74	16,072.80	220	56,942.60	-	-	294	73,015.40
ANCASH 1	PRODUCTOS	ANCASH 6	AUJA	AUJA	CORIS	II	181	72	37,141.20	229	172,842.33	-	-	301	209,983.53
ANCASH 1	PRODUCTOS	ANCASH 6	AUJA	AUJA	HUACLLAN	I	181	21	4,561.20	50	12,941.50	-	-	71	17,502.70
ANCASH 1	PRODUCTOS	ANCASH 6	AUJA	AUJA	LA MERCED	II	181	82	42,299.70	196	147,934.92	-	-	278	190,234.62
ANCASH 1	PRODUCTOS	ANCASH 6	AUJA	AUJA	SUCCHA	I	181	26	5,647.20	74	19,153.42	-	-	100	24,800.62
ANCASH 1	PRODUCTOS	ANCASH 6	HUARAZ	HUARAZ	HUARAZ	I	181	1,899	364,342.14	668	168,062.12	-	-	2,567	532,404.26
ANCASH 1	PRODUCTOS	ANCASH 6	HUARAZ	HUARAZ	OLLEROS	I	181	95	18,226.70	201	50,569.59	-	-	296	68,796.29
ANCASH 1	PRODUCTOS	ANCASH 6	INDEPENDENCIA 2	HUARAZ	INDEPENDENCIA	I	181	1,865	394,951.05	1,304	332,793.84	-	-	3,169	727,744.89
ANCASH 1	PRODUCTOS	ANCASH 6	INDEPENDENCIA 2	HUARAZ	JANGAS	I	181	188	39,812.76	414	105,656.94	-	-	602	145,469.70
ANCASH 1	PRODUCTOS	ANCASH 6	INDEPENDENCIA 2	HUARAZ	TARICA	I	181	306	64,801.62	594	151,594.74	-	-	900	216,396.36
ANCASH 1	PRODUCTOS	ANCASH 6	PARIACOTO	HUARAZ	COCHABAMBA	II	181	106	51,610.34	243	171,533.70	-	-	349	223,144.04
ANCASH 1	PRODUCTOS	ANCASH 6	PARIACOTO	HUARAZ	COLCABAMBA	I	181	3	711.33	8	1,969.28	-	-	11	2,680.61
ANCASH 1	PRODUCTOS	ANCASH 6	PARIACOTO	HUARAZ	HUANCHAY	II	181	86	41,872.54	201	141,885.90	-	-	287	183,758.44
ANCASH 1	PRODUCTOS	ANCASH 6	PARIACOTO	HUARAZ	LA LIBERTAD	II	181	78	37,977.42	162	114,255.80	-	-	240	152,333.22
ANCASH 1	PRODUCTOS	ANCASH 6	PARIACOTO	HUARAZ	PAMPAS GRANDE	I	181	40	9,484.40	99	24,369.84	-	-	139	33,854.24
ANCASH 1	PRODUCTOS	ANCASH 6	PARIACOTO	HUARAZ	PARIACOTO	I	181	232	55,009.52	656	161,480.96	-	-	888	216,490.48
ANCASH 1	PRODUCTOS	ANCASH 6	PARIACOTO	HUARAZ	PIRA	II	181	185	90,074.65	445	314,125.50	71	67,082.22	701	471,282.37
ANCASH 1	PRODUCTOS	ANCASH 7	COLQUIOC	BOLOGNESI	ABELARDO PARDO LEZAMETA	I	181	12	2,888.76	15	4,289.70	-	-	27	7,178.46
ANCASH 1	PRODUCTOS	ANCASH 7	COLQUIOC	BOLOGNESI	ANTONIO RAYMONDI	II	181	39	20,612.28	111	83,176.74	-	-	150	103,789.02
ANCASH 1	PRODUCTOS	ANCASH 7	COLQUIOC	BOLOGNESI	CAJACAY	I	181	84	20,221.32	168	48,044.64	-	-	252	68,265.96
ANCASH 1	PRODUCTOS	ANCASH 7	COLQUIOC	BOLOGNESI	CANIS	I	181	9	2,166.57	17	4,861.66	-	-	26	7,028.23
ANCASH 1	PRODUCTOS	ANCASH 7	COLQUIOC	BOLOGNESI	COLQUIOC	I	181	101	24,313.73	200	57,196.00	-	-	301	81,509.73
ANCASH 1	PRODUCTOS	ANCASH 7	COLQUIOC	BOLOGNESI	HUAYLLACAYAN	I	181	37	8,907.01	98	28,026.04	-	-	135	36,933.05
ANCASH 1	PRODUCTOS	ANCASH 7	COLQUIOC	BOLOGNESI	LA PRIMAVERA	II	181	14	7,399.28	30	22,480.20	-	-	44	29,879.48
ANCASH 1	PRODUCTOS	ANCASH 7	COLQUIOC	BOLOGNESI	MANGAS	I	181	17	4,092.41	47	13,441.06	-	-	64	17,533.47
ANCASH 1	PRODUCTOS	ANCASH 7	COLQUIOC	BOLOGNESI	SAN MIGUEL DE CORPANGUI	I	181	7	1,685.11	27	7,721.46	-	-	34	9,406.57
ANCASH 1	PRODUCTOS	ANCASH 7	COLQUIOC	BOLOGNESI	TICLLOS	I	181	25	6,018.25	67	19,160.66	-	-	92	25,178.91
ANCASH 1	PRODUCTOS	ANCASH 7	COLQUIOC	OCROS	ACAS	I	181	15	3,610.95	39	11,153.22	-	-	54	14,764.17
ANCASH 1	PRODUCTOS	ANCASH 7	COLQUIOC	OCROS	CAJAMARQUILLA	I	181	8	1,925.84	18	5,147.64	-	-	26	7,073.48
ANCASH 1	PRODUCTOS	ANCASH 7	COLQUIOC	OCROS	CARHUAPAMPA	I	181	11	2,648.03	20	5,719.60	-	-	31	8,367.63
ANCASH 1	PRODUCTOS	ANCASH 7	COLQUIOC	OCROS	COCHAS	I	181	77	18,536.21	131	37,463.38	-	-	208	55,999.59
ANCASH 1	PRODUCTOS	ANCASH 7	COLQUIOC	OCROS	CONGAS	I	181	46	11,073.58	121	34,603.58	-	-	167	45,677.16
ANCASH 1	PRODUCTOS	ANCASH 7	COLQUIOC	OCROS	LLIPA	I	181	6	1,444.38	15	4,289.70	-	-	21	5,734.08
ANCASH 1	PRODUCTOS	ANCASH 7	COLQUIOC	OCROS	OCROS	I	181	55	13,240.15	139	39,751.22	-	-	194	52,991.37
ANCASH 1	PRODUCTOS	ANCASH 7	COLQUIOC	OCROS	SAN CRISTOBAL DE RAJAN	I	181	13	3,129.49	34	9,723.32	-	-	47	12,852.81
ANCASH 1	PRODUCTOS	ANCASH 7	COLQUIOC	OCROS	SAN PEDRO	I	181	46	11,073.58	81	23,164.38	-	-	127	34,237.96
ANCASH 1	PRODUCTOS	ANCASH 7	COLQUIOC	OCROS	SANTIAGO DE CHILCAS	II	181	22	11,627.44	48	35,968.32	-	-	70	47,595.76
ANCASH 1	PRODUCTOS	ANCASH 7	HUALLANCA	BOLOGNESI	AQUIA	I	181	112	23,110.08	259	63,755.44	-	-	371	86,865.52
ANCASH 1	PRODUCTOS	ANCASH 7	HUALLANCA	BOLOGNESI	CHIQUIAN	I	181	165	34,046.10	456	112,248.96	-	-	621	146,295.06
ANCASH 1	PRODUCTOS	ANCASH 7	HUALLANCA	BOLOGNESI	HUALLANCA	I	181	326	67,266.84	958	235,821.28	-	-	1,284	303,088.12
ANCASH 1	PRODUCTOS	ANCASH 7	HUALLANCA	BOLOGNESI	HUASTA	I	181	76	15,681.84	186	45,785.76	-	-	262	61,467.60



**ANEXO 02  
VALORES REFERENCIALES PARA EL PROCESO DE COMPRAS 2019**

UNIDAD TERRITORIAL	MOCALIDAD	COMITE	ITEM	PROVINCIA	DISTRITO	RACION	DIAS	INICIAL		PRIMARIA		SECUNDARIA		TOTAL	
								Nro de Usuarios	Valor Referencial S/	Nro de Usuarios	Valor Referencial S/	Nro de Usuarios	Valor Referencial S/	Nro de Usuarios	Valor Referencial S/
ANCASH 1	PRODUCTOS	ANCASH 7	HUALLANCA	BOLOGNESI	PAOLLON	I	181	46	9,491.64	100	24,616.00	-	-	146	34,107.64
ANCASH 1	PRODUCTOS	ANCASH 7	RECUAY	RECUAY	CATAC	I	181	241	50,600.36	459	115,479.81	-	-	700	166,080.17
ANCASH 1	PRODUCTOS	ANCASH 7	RECUAY	RECUAY	COTAPARACO	I	181	20	4,199.20	52	13,082.68	-	-	72	17,281.88
ANCASH 1	PRODUCTOS	ANCASH 7	RECUAY	RECUAY	HUAYLLAPAMPA	II	181	25	12,127.00	48	32,927.52	-	-	73	45,054.52
ANCASH 1	PRODUCTOS	ANCASH 7	RECUAY	RECUAY	LLACLIN	II	181	45	21,828.60	138	84,666.62	-	-	183	116,495.22
ANCASH 1	PRODUCTOS	ANCASH 7	RECUAY	RECUAY	MARCA	I	181	12	2,519.52	57	14,340.63	-	-	69	16,860.15
ANCASH 1	PRODUCTOS	ANCASH 7	RECUAY	RECUAY	PAMPAS CHICO	I	181	34	7,138.64	82	20,630.36	-	-	116	27,769.02
ANCASH 1	PRODUCTOS	ANCASH 7	RECUAY	RECUAY	PARARIN	II	181	63	30,560.04	152	104,270.48	-	-	215	134,830.52
ANCASH 1	PRODUCTOS	ANCASH 7	RECUAY	RECUAY	RECUAY	I	181	248	52,070.08	519	130,575.21	-	-	767	182,645.29
ANCASH 1	PRODUCTOS	ANCASH 7	RECUAY	RECUAY	TAPACOCHA	I	181	17	3,569.32	56	14,099.04	-	-	73	17,658.36
ANCASH 1	PRODUCTOS	ANCASH 7	RECUAY	RECUAY	TICAPAMPA	I	181	134	28,134.64	280	70,445.20	-	-	414	98,579.84
ANCASH 1	RACIONES	ANCASH 6	INDEPENDENCIA 1	CARHUAZ	CARHUAZ	I	181	-	-	1,200	488,700.00	-	-	1,200	488,700.00
ANCASH 1	RACIONES	ANCASH 6	INDEPENDENCIA 1	HUARAZ	HUARAZ	I	181	673	244,844.13	3,252	1,324,377.00	-	-	3,925	1,569,221.13
ANCASH 1	RACIONES	ANCASH 6	INDEPENDENCIA 1	HUARAZ	INDEPENDENCIA	I	181	865	314,695.65	4,181	1,702,712.25	-	-	5,046	2,017,407.90
ANCASH 2	PRODUCTOS	ANCASH 1	CASMA	CASMA	CASMA	I	181	1,637	408,889.86	3,803	1,156,416.24	-	-	5,440	1,565,306.10
ANCASH 2	PRODUCTOS	ANCASH 1	CHIMBOTE 5	SANTA	CHIMBOTE	I	181	2,453	612,710.34	1,642	487,411.28	-	-	4,095	1,100,121.62
ANCASH 2	PRODUCTOS	ANCASH 1	CHIMBOTE 5	SANTA	NUEVO CHIMBOTE	I	181	768	191,831.04	410	121,704.40	-	-	1,178	313,535.44
ANCASH 2	PRODUCTOS	ANCASH 1	HUARMY	HUARMY	COCHAPETI	II	181	45	22,968.90	106	74,249.82	-	-	151	97,218.72
ANCASH 2	PRODUCTOS	ANCASH 1	HUARMY	HUARMY	CULEBRAS	I	181	180	44,960.40	326	93,130.08	-	-	506	144,090.48
ANCASH 2	PRODUCTOS	ANCASH 1	HUARMY	HUARMY	HUARMY	I	181	1,234	308,228.52	2,538	771,755.04	-	-	3,772	1,079,983.56
ANCASH 2	PRODUCTOS	ANCASH 1	HUARMY	HUARMY	HUAYAN	II	181	34	17,354.28	144	100,867.68	-	-	178	118,221.96
ANCASH 2	PRODUCTOS	ANCASH 1	HUARMY	HUARMY	MALVAS	I	181	25	6,244.50	62	18,852.96	-	-	87	25,097.46
ANCASH 2	PRODUCTOS	ANCASH 1	NEPEÑA	SANTA	CACERES DEL PERU	I	181	255	63,232.35	590	179,407.20	-	-	845	242,639.55
ANCASH 2	PRODUCTOS	ANCASH 1	NEPEÑA	SANTA	MACATE	II	181	-	-	2	1,386.46	-	-	2	1,386.46
ANCASH 2	PRODUCTOS	ANCASH 1	NEPEÑA	SANTA	MORO	I	181	382	94,724.54	918	279,145.44	-	-	1,300	373,869.98
ANCASH 2	PRODUCTOS	ANCASH 1	NEPEÑA	SANTA	NEPEÑA	I	181	669	165,891.93	1,505	457,640.40	-	-	2,174	623,532.33
ANCASH 2	PRODUCTOS	ANCASH 1	NEPEÑA	SANTA	SAMANCO	I	181	202	50,089.34	508	154,472.64	-	-	710	204,561.98
ANCASH 2	PRODUCTOS	ANCASH 1	SANTA 2	SANTA	MACATE	II	181	158	80,074.40	422	287,960.14	-	-	580	368,034.54
ANCASH 2	PRODUCTOS	ANCASH 1	SANTA 2	SANTA	SANTA	I	181	827	205,071.19	1,509	450,662.85	-	-	2,336	655,734.04
ANCASH 2	PRODUCTOS	ANCASH 1	YAUTAN	CASMA	BUENA VISTA ALTA	I	181	287	70,647.92	480	144,564.70	-	-	767	215,212.62
ANCASH 2	PRODUCTOS	ANCASH 1	YAUTAN	CASMA	CASMA	I	181	43	10,584.88	41	12,096.23	-	-	84	22,681.11
ANCASH 2	PRODUCTOS	ANCASH 1	YAUTAN	CASMA	COMANDANTE NOEL	I	181	72	17,723.52	161	47,499.83	-	-	233	65,223.35
ANCASH 2	PRODUCTOS	ANCASH 1	YAUTAN	CASMA	YAUTAN	I	181	468	115,202.88	1,095	323,057.65	-	-	1,563	438,260.53
ANCASH 2	PRODUCTOS	ANCASH 2	CONCHUCOS	PALLASCA	CONCHUCOS	II	181	617	303,761.44	1,385	972,657.80	147	115,208.31	2,149	1,391,627.55
ANCASH 2	PRODUCTOS	ANCASH 2	CONCHUCOS	PALLASCA	LACABAMBA	I	181	37	9,308.83	71	22,103.72	-	-	108	31,412.55
ANCASH 2	PRODUCTOS	ANCASH 2	CONCHUCOS	PALLASCA	PAMPAS	II	181	261	128,495.52	757	531,625.96	-	-	1,018	660,121.48
ANCASH 2	PRODUCTOS	ANCASH 2	CUSCA	CORONGO	ACO	I	181	20	4,959.40	47	13,951.48	-	-	67	18,910.88
ANCASH 2	PRODUCTOS	ANCASH 2	CUSCA	CORONGO	BAMBAS	II	181	30	14,823.90	48	32,580.00	-	-	78	47,403.90
ANCASH 2	PRODUCTOS	ANCASH 2	CUSCA	CORONGO	CUSCA	I	181	84	20,829.48	201	59,664.84	-	-	285	80,494.32
ANCASH 2	PRODUCTOS	ANCASH 2	CUSCA	CORONGO	CUSCA	I	181	191	47,362.27	351	104,190.84	-	-	542	151,553.11
ANCASH 2	PRODUCTOS	ANCASH 2	CUSCA	CORONGO	LA PAMPA	I	181	52	12,894.44	142	42,151.28	-	-	194	55,045.72
ANCASH 2	PRODUCTOS	ANCASH 2	CUSCA	CORONGO	YANAC	II	181	30	14,823.90	57	38,688.75	-	-	87	53,512.65
ANCASH 2	PRODUCTOS	ANCASH 2	CUSCA	CORONGO	YUPAN	I	181	22	5,455.34	37	10,983.08	-	-	59	16,438.42
ANCASH 2	PRODUCTOS	ANCASH 2	RAGASH	SIHUAS	ACOBAMBA	I	181	95	23,385.20	257	74,892.37	-	-	352	98,277.57
ANCASH 2	PRODUCTOS	ANCASH 2	RAGASH	SIHUAS	CASHAPAMPA	I	181	114	28,062.24	246	71,686.86	-	-	360	99,749.10
ANCASH 2	PRODUCTOS	ANCASH 2	RAGASH	SIHUAS	CHINGALPO	I	181	59	14,523.44	132	38,466.12	-	-	191	52,989.56
ANCASH 2	PRODUCTOS	ANCASH 2	RAGASH	SIHUAS	RAGASH	I	181	142	34,954.72	331	95,456.71	-	-	473	131,411.43
ANCASH 2	PRODUCTOS	ANCASH 2	SAN JUAN	SIHUAS	SAN JUAN	I	181	489	121,257.33	1,046	302,921.60	-	-	1,535	424,178.93
ANCASH 2	PRODUCTOS	ANCASH 2	SAN JUAN	SIHUAS	SKOSIBAMBA	I	181	78	19,341.66	194	56,182.40	-	-	272	75,524.06
ANCASH 2	PRODUCTOS	ANCASH 2	SIHUAS	SIHUAS	ALFONSO UGARTE	I	181	17	4,153.95	50	15,023.00	-	-	67	19,176.95




ANEXO 02  
VALORES REFERENCIALES PARA EL PROCESO DE COMPRAS 2019

UNIDAD TERRITORIAL	MODALIDAD	COMITE	ITEM	PROVINCIA	DISTRITO	RACION	DIAS	INICIAL		PRIMARIA		SECUNDARIA		TOTAL	
								Nro de Usuarios	Valor Referencial S/	Nro de Usuarios	Valor Referencial S/	Nro de Usuarios	Valor Referencial S/	Nro de Usuarios	Valor Referencial S/
ANCASH 2	PRODUCTOS	ANCASH 2	SIHUAS	SIHUAS	HUAYLLABAMBA	I	181	213	52,046.55	479	143,920.34	-	-	692	185,966.89
ANCASH 2	PRODUCTOS	ANCASH 2	SIHUAS	SIHUAS	QUICHES	I	181	126	30,788.10	362	108,766.52	-	-	488	139,554.62
ANCASH 2	PRODUCTOS	ANCASH 2	SIHUAS	SIHUAS	SIHUAS	I	181	398	97,251.30	607	242,471.22	-	-	1,205	339,722.52
ANCASH 2	PRODUCTOS	ANCASH 2	TAUCA	PALLASCA	BOLOGNESI	I	181	67	16,856.53	123	35,175.54	-	-	190	52,032.07
ANCASH 2	PRODUCTOS	ANCASH 2	TAUCA	PALLASCA	CABANA	I	181	160	40,254.40	325	92,943.50	-	-	485	133,197.90
ANCASH 2	PRODUCTOS	ANCASH 2	TAUCA	PALLASCA	HUACASCHUQUE	I	181	37	9,308.83	78	22,306.44	-	-	115	31,615.27
ANCASH 2	PRODUCTOS	ANCASH 2	TAUCA	PALLASCA	HUANDOVAL	I	181	56	14,089.04	144	41,181.12	-	-	200	55,270.16
ANCASH 2	PRODUCTOS	ANCASH 2	TAUCA	PALLASCA	LLAPO	I	181	34	8,554.06	73	20,876.54	-	-	107	29,430.60
ANCASH 2	PRODUCTOS	ANCASH 2	TAUCA	PALLASCA	PALLASCA	I	181	130	32,706.70	356	101,608.88	-	-	486	134,515.58
ANCASH 2	PRODUCTOS	ANCASH 2	TAUCA	PALLASCA	SANTA ROSA	I	181	46	11,573.14	110	31,457.80	-	-	156	43,030.94
ANCASH 2	PRODUCTOS	ANCASH 2	TAUCA	PALLASCA	TAUCA	I	181	153	38,493.27	355	101,522.90	-	-	508	140,016.17
ANCASH 2	RACIONES	ANCASH 1	CHIMBOTE 1	SANTA	CHIMBOTE	I	181	1,270	416,064.70	3,678	1,311,464.46	-	-	4,948	1,727,529.16
ANCASH 2	RACIONES	ANCASH 1	CHIMBOTE 2	SANTA	CHIMBOTE	I	181	1,111	363,974.71	3,722	1,327,153.54	-	-	4,833	1,691,128.25
ANCASH 2	RACIONES	ANCASH 1	CHIMBOTE 3	SANTA	CHIMBOTE	I	181	1,104	361,681.44	2,823	1,011,706.74	-	-	3,927	1,373,388.18
ANCASH 2	RACIONES	ANCASH 1	CHIMBOTE 4	SANTA	CHIMBOTE	I	181	1,019	333,834.59	2,755	987,336.90	-	-	3,774	1,321,171.49
ANCASH 2	RACIONES	ANCASH 1	NUEVO CHIMBOTE 1	SANTA	NUEVO CHIMBOTE	I	181	2,123	689,358.66	3,686	1,327,660.34	-	-	5,809	2,027,019.00
ANCASH 2	RACIONES	ANCASH 1	NUEVO CHIMBOTE 2	SANTA	NUEVO CHIMBOTE	I	181	1,522	501,377.24	3,387	1,213,833.06	-	-	4,909	1,715,210.30
ANCASH 2	RACIONES	ANCASH 1	NUEVO CHIMBOTE 3	SANTA	NUEVO CHIMBOTE	I	181	1,121	369,279.82	3,764	1,348,942.32	-	-	4,885	1,718,222.14
ANCASH 2	RACIONES	ANCASH 1	SANTA 1	SANTA	COISHCO	I	181	553	181,168.33	1,284	457,835.88	-	-	1,837	639,004.21
ANCASH 2	RACIONES	ANCASH 1	SANTA 1	SANTA	SANTA	I	181	701	229,654.61	2,546	907,827.22	-	-	3,247	1,137,481.83
APURIMAC	PRODUCTOS	APURIMAC 1	ANDAHUAYLAS 1	ANDAHUAYLAS	ANDAHUAYLAS	I	181	1,744	394,580.00	2,002	523,048.52	-	-	3,746	923,628.52
APURIMAC	PRODUCTOS	APURIMAC 1	ANDAHUAYLAS 2	ANDAHUAYLAS	ANDAHUAYLAS	I	181	798	186,325.02	2,767	726,199.15	-	-	3,565	912,524.17
APURIMAC	PRODUCTOS	APURIMAC 1	JOSE MARIA ARGUEDAS	ANDAHUAYLAS	CHIARA	II	181	47	23,224.11	116	76,425.44	-	-	163	99,649.55
APURIMAC	PRODUCTOS	APURIMAC 1	JOSE MARIA ARGUEDAS	ANDAHUAYLAS	HUAYANA	II	181	42	20,753.46	79	52,049.36	-	-	121	72,802.82
APURIMAC	PRODUCTOS	APURIMAC 1	JOSE MARIA ARGUEDAS	ANDAHUAYLAS	JOSE MARIA ARGUEDAS	II	181	275	135,885.75	559	368,291.56	106	91,325.36	940	595,502.67
APURIMAC	PRODUCTOS	APURIMAC 1	JOSE MARIA ARGUEDAS	ANDAHUAYLAS	PAMPACHIRI	II	181	155	76,590.15	335	220,711.40	231	199,020.36	721	496,321.91
APURIMAC	PRODUCTOS	APURIMAC 1	JOSE MARIA ARGUEDAS	ANDAHUAYLAS	POMACOCHE	II	181	52	25,694.76	108	71,154.72	-	-	160	96,849.48
APURIMAC	PRODUCTOS	APURIMAC 1	JOSE MARIA ARGUEDAS	ANDAHUAYLAS	SAN MIGUEL DE CHACCRAMPA	II	181	95	46,942.35	226	148,897.84	138	118,895.28	459	314,735.47
APURIMAC	PRODUCTOS	APURIMAC 1	JOSE MARIA ARGUEDAS	ANDAHUAYLAS	TUMAY HUARACA	II	181	107	52,871.91	234	154,168.56	-	-	341	207,040.47
APURIMAC	PRODUCTOS	APURIMAC 1	KISHUARA	ANDAHUAYLAS	HUANCARAMA	I	181	278	66,922.94	705	200,339.85	-	-	983	267,262.79
APURIMAC	PRODUCTOS	APURIMAC 1	KISHUARA	ANDAHUAYLAS	KISHUARA	II	181	398	203,867.54	684	475,407.36	147	110,419.05	1,229	789,693.95
APURIMAC	PRODUCTOS	APURIMAC 1	KISHUARA	ANDAHUAYLAS	PACOBAMBA	II	181	166	85,030.18	327	227,278.08	-	-	493	312,308.26
APURIMAC	PRODUCTOS	APURIMAC 1	PACUCHA	ANDAHUAYLAS	ANDARAPA	II	181	280	141,904.00	573	381,663.84	296	229,841.04	1,149	753,408.88
APURIMAC	PRODUCTOS	APURIMAC 1	PACUCHA	ANDAHUAYLAS	KAQUIABAMBA	I	181	71	17,091.83	162	44,276.22	-	-	233	61,368.05
APURIMAC	PRODUCTOS	APURIMAC 1	PACUCHA	ANDAHUAYLAS	PACUCHA	I	181	299	71,737.54	697	190,497.07	-	-	995	262,234.61
APURIMAC	PRODUCTOS	APURIMAC 1	SAN JERONIMO	ANDAHUAYLAS	RANRACANCHA	I	181	1,214	263,680.80	2,898	771,070.86	-	-	4,112	1,034,751.66
APURIMAC	PRODUCTOS	APURIMAC 1	SANTA MARIA DE CHICMO	ANDAHUAYLAS	HUANCARAY	II	181	177	84,257.31	504	332,055.36	-	-	681	416,312.67
APURIMAC	PRODUCTOS	APURIMAC 1	SANTA MARIA DE CHICMO	ANDAHUAYLAS	SAN ANTONIO DE CACHI	II	181	110	52,363.30	276	181,839.84	-	-	386	234,203.14
APURIMAC	PRODUCTOS	APURIMAC 1	SANTA MARIA DE CHICMO	ANDAHUAYLAS	SANTA MARIA DE CHICMO	II	181	496	236,110.88	965	635,780.60	-	-	1,461	871,891.48
APURIMAC	PRODUCTOS	APURIMAC 1	SANTA MARIA DE CHICMO	ANDAHUAYLAS	TURPO	II	181	182	86,637.46	366	241,135.44	-	-	548	327,772.90
APURIMAC	PRODUCTOS	APURIMAC 1	TALAVERA	ANDAHUAYLAS	TALAVERA	I	181	1,171	281,894.83	2,495	672,876.55	-	-	3,666	954,771.38
APURIMAC	PRODUCTOS	APURIMAC 2	ANCO_HUALLO	CHINCHEROS	ANCO_HUALLO	II	181	683	263,316.99	1,405	940,928.50	-	-	2,088	1,204,245.49
APURIMAC	PRODUCTOS	APURIMAC 2	ANCO_HUALLO	CHINCHEROS	CHINCHEROS	II	181	10	3,855.30	-	-	-	-	10	3,855.30
APURIMAC	PRODUCTOS	APURIMAC 2	CHINCHEROS	CHINCHEROS	ANCO_HUALLO	II	181	14	7,399.28	32	23,573.44	-	-	46	30,972.72
APURIMAC	PRODUCTOS	APURIMAC 2	CHINCHEROS	CHINCHEROS	CHINCHEROS	I	181	314	80,135.94	585	157,298.30	-	-	899	247,434.24
APURIMAC	PRODUCTOS	APURIMAC 2	CHINCHEROS	CHINCHEROS	COCHARCAS	II	181	103	54,437.56	226	166,487.42	134	112,781.10	463	333,706.08
APURIMAC	PRODUCTOS	APURIMAC 2	CHINCHEROS	CHINCHEROS	HUACCANA	II	181	74	39,110.48	135	99,450.45	-	-	209	138,560.93
APURIMAC	PRODUCTOS	APURIMAC 2	CHINCHEROS	CHINCHEROS	LOS CHANKAS	II	181	74	39,110.48	164	120,813.88	-	-	238	159,924.36
APURIMAC	PRODUCTOS	APURIMAC 2	CHINCHEROS	CHINCHEROS	URANMARCA	II	181	190	100,418.80	346	254,887.82	-	-	536	355,306.62
APURIMAC	PRODUCTOS	APURIMAC 2	HUACCANA	CHINCHEROS	EL PORVENIR	II	181	56	29,191.68	292	212,465.04	-	-	348	241,656.72




**ANEXO 02**  
**VALORES REFERENCIALES PARA EL PROCESO DE COMPRAS 2019**

UNIDAD TERRITORIAL	MODALIDAD	COMITE	ITEM	PROVINCIA	DISTRITO	RACION	DIAS	INICIAL		PRIMARIA		SECUNDARIA		TOTAL	
								Nro de Usuarios	Valor Referencial S/	Nro de Usuarios	Valor Referencial S/	Nro de Usuarios	Valor Referencial S/	Nro de Usuarios	Valor Referencial S/
APURIMAC	PRODUCTOS	APURIMAC 2	HUACCANA	CHINCHEROS	HUACCANA	II	181	331	172,543.68	821	597,376.02	-	-	1,152	769,919.70
APURIMAC	PRODUCTOS	APURIMAC 2	HUACCANA	CHINCHEROS	ONGOY	II	181	166	81,319.68	315	229,200.30	-	-	471	310,519.98
APURIMAC	PRODUCTOS	APURIMAC 2	HUACCANA	CHINCHEROS	ROCCHACC	II	181	167	87,053.76	381	277,223.22	177	148,331.31	725	512,608.29
APURIMAC	PRODUCTOS	APURIMAC 2	OCOBAMBA	CHINCHEROS	ANCO_HUJALLO	II	181	22	11,428.34	35	25,530.05	-	-	57	36,958.39
APURIMAC	PRODUCTOS	APURIMAC 2	OCOBAMBA	CHINCHEROS	OCOBAMBA	II	181	385	199,995.95	895	652,839.85	-	-	1,280	852,835.80
APURIMAC	PRODUCTOS	APURIMAC 2	OCOBAMBA	CHINCHEROS	RANRACANCHA	II	181	187	97,140.89	575	419,422.25	356	318,958.20	1,118	835,521.34
APURIMAC	PRODUCTOS	APURIMAC 3	ABANCAY 1	ABANCAY	ABANCAY	I	181	2,517	528,469.32	3,510	968,493.30	-	-	6,027	1,436,962.62
APURIMAC	PRODUCTOS	APURIMAC 3	ABANCAY 1	ABANCAY	CIRCA	I	181	8	1,679.68	-	-	-	-	8	1,679.68
APURIMAC	PRODUCTOS	APURIMAC 3	ABANCAY 2	ABANCAY	ABANCAY	I	181	1,300	270,595.00	3,570	852,944.40	-	-	4,870	1,123,539.40
APURIMAC	PRODUCTOS	APURIMAC 3	ABANCAY 2	ABANCAY	TAMBURCO	I	181	431	89,712.65	484	115,637.28	-	-	915	205,349.93
APURIMAC	PRODUCTOS	APURIMAC 3	ANTABAMBA	ANTABAMBA	ANTABAMBA	II	181	164	77,475.24	400	249,055.00	-	-	564	326,531.24
APURIMAC	PRODUCTOS	APURIMAC 3	ANTABAMBA	ANTABAMBA	EL ORO	I	181	24	5,516.88	64	17,955.20	-	-	88	23,472.08
APURIMAC	PRODUCTOS	APURIMAC 3	ANTABAMBA	ANTABAMBA	HUAQUIRCA	II	181	68	32,123.88	210	130,754.40	158	111,532.20	436	274,410.48
APURIMAC	PRODUCTOS	APURIMAC 3	ANTABAMBA	ANTABAMBA	JUAN ESPINOZA MEDRANO	II	181	76	35,903.16	209	130,131.76	-	-	285	166,034.92
APURIMAC	PRODUCTOS	APURIMAC 3	ANTABAMBA	ANTABAMBA	OROPESA	II	181	122	57,634.02	293	182,433.52	256	180,710.40	671	420,777.94
APURIMAC	PRODUCTOS	APURIMAC 3	ANTABAMBA	ANTABAMBA	PACHACONAS	II	181	53	25,037.73	110	68,490.40	-	-	163	93,528.13
APURIMAC	PRODUCTOS	APURIMAC 3	ANTABAMBA	ANTABAMBA	SABAINO	II	181	44	20,786.04	157	97,754.48	-	-	201	118,540.52
APURIMAC	PRODUCTOS	APURIMAC 3	ANTABAMBA	GRAU	PATAYPAMPA	II	181	1	472.41	-	-	-	-	1	472.41
APURIMAC	PRODUCTOS	APURIMAC 3	CHALHUANCA	AYMARAES	CAPAYA	I	181	32	7,703.36	59	17,193.19	-	-	91	24,896.55
APURIMAC	PRODUCTOS	APURIMAC 3	CHALHUANCA	AYMARAES	CARAYBAMBA	I	181	37	8,907.01	98	28,558.18	-	-	135	37,465.19
APURIMAC	PRODUCTOS	APURIMAC 3	CHALHUANCA	AYMARAES	CHALHUANCA	I	181	338	81,366.74	562	183,999.32	-	-	900	271,366.06
APURIMAC	PRODUCTOS	APURIMAC 3	CHALHUANCA	AYMARAES	CHAPIMARCA	II	181	85	40,924.10	188	120,799.40	-	-	273	161,723.50
APURIMAC	PRODUCTOS	APURIMAC 3	CHALHUANCA	AYMARAES	COLCABAMBA	II	181	28	13,480.88	62	39,838.10	-	-	90	53,318.98
APURIMAC	PRODUCTOS	APURIMAC 3	CHALHUANCA	AYMARAES	COTARUSE	I	181	130	31,294.90	268	78,097.88	-	-	398	109,392.78
APURIMAC	PRODUCTOS	APURIMAC 3	CHALHUANCA	AYMARAES	IHUAYLLO	I	181	9	2,166.57	19	5,536.79	-	-	28	7,703.36
APURIMAC	PRODUCTOS	APURIMAC 3	CHALHUANCA	AYMARAES	JUSTO AFU SAHJARAUHA	II	181	28	13,480.88	72	46,283.60	-	-	100	59,744.48
APURIMAC	PRODUCTOS	APURIMAC 3	CHALHUANCA	AYMARAES	POCOHUANCA	II	181	34	16,369.64	82	52,689.10	-	-	116	69,058.74
APURIMAC	PRODUCTOS	APURIMAC 3	CHALHUANCA	AYMARAES	SORAYA	I	181	31	7,462.63	74	21,564.34	-	-	105	29,026.97
APURIMAC	PRODUCTOS	APURIMAC 3	CHALHUANCA	AYMARAES	TAPAFIRHUA	I	181	97	23,350.81	198	57,699.18	-	-	295	81,049.99
APURIMAC	PRODUCTOS	APURIMAC 3	CHALHUANCA	AYMARAES	TORAYA	II	181	40	19,258.40	117	75,178.35	-	-	157	94,436.75
APURIMAC	PRODUCTOS	APURIMAC 3	CHALHUANCA	AYMARAES	YANACA	II	181	42	20,221.32	76	48,833.80	-	-	118	69,055.12
APURIMAC	PRODUCTOS	APURIMAC 3	CURAHUASI	ABANCAY	CURAHUASI	II	181	720	345,348.00	1,786	1,134,663.66	-	-	2,506	1,480,011.66
APURIMAC	PRODUCTOS	APURIMAC 3	CURAHUASI	ABANCAY	HUANIPACA	II	181	155	74,345.75	379	240,782.49	-	-	534	315,128.24
APURIMAC	PRODUCTOS	APURIMAC 3	CURAHUASI	ABANCAY	SAN PEDRO DE CACHORA	I	181	128	28,728.32	349	95,016.88	-	-	477	124,745.20
APURIMAC	PRODUCTOS	APURIMAC 3	TINTAY	ABANCAY	CHACOCHPE	I	181	77	17,421.25	168	45,612.00	-	-	245	63,033.25
APURIMAC	PRODUCTOS	APURIMAC 3	TINTAY	ABANCAY	CIRCA	I	181	45	10,181.25	113	30,679.50	-	-	158	40,860.75
APURIMAC	PRODUCTOS	APURIMAC 3	TINTAY	ABANCAY	LAMBREAMA	II	181	74	34,690.46	190	122,772.30	126	86,662.60	390	244,125.56
APURIMAC	PRODUCTOS	APURIMAC 3	TINTAY	ABANCAY	PICHIRHUA	II	181	112	52,504.48	248	160,250.16	-	-	360	212,754.64
APURIMAC	PRODUCTOS	APURIMAC 3	TINTAY	AYMARAES	LUCRE	II	181	87	40,784.73	174	112,433.58	-	-	261	153,218.31
APURIMAC	PRODUCTOS	APURIMAC 3	TINTAY	AYMARAES	SAN JUAN DE CHACNA	I	181	33	7,466.25	78	21,177.00	-	-	111	28,643.25
APURIMAC	PRODUCTOS	APURIMAC 3	TINTAY	AYMARAES	SAÑAYCA	II	181	30	14,053.70	85	54,924.45	-	-	115	68,988.15
APURIMAC	PRODUCTOS	APURIMAC 3	TINTAY	AYMARAES	TINTAY	II	181	103	48,285.37	237	153,142.29	-	-	340	201,427.66
APURIMAC	PRODUCTOS	APURIMAC 4	CHALLHUACHO	COTABAMBAS	CHALLHUACHO	II	181	1,042	680,853.22	1,951	1,352,491.73	583	456,914.59	3,576	2,490,259.54
APURIMAC	PRODUCTOS	APURIMAC 4	CHUQUIBAMBILLA	GRAU	CHUQUIBAMBILLA	II	181	234	116,897.04	651	452,242.99	-	-	885	569,140.02
APURIMAC	PRODUCTOS	APURIMAC 4	CHUQUIBAMBILLA	GRAU	CURPAHUASI	II	181	82	40,563.92	232	158,729.76	-	-	314	199,693.68
APURIMAC	PRODUCTOS	APURIMAC 4	CHUQUIBAMBILLA	GRAU	MAMARA	I	181	28	6,588.40	67	18,675.58	-	-	95	25,263.98
APURIMAC	PRODUCTOS	APURIMAC 4	CHUQUIBAMBILLA	GRAU	MICAELA BASTIDAS	II	181	22	10,990.32	84	57,471.12	-	-	106	68,461.44
APURIMAC	PRODUCTOS	APURIMAC 4	CHUQUIBAMBILLA	GRAU	PATAYPAMPA	II	181	20	9,991.20	103	70,470.54	-	-	123	80,461.74
APURIMAC	PRODUCTOS	APURIMAC 4	CHUQUIBAMBILLA	GRAU	SAN ANTONIO	I	181	8	1,882.40	35	9,755.90	-	-	43	11,638.30
APURIMAC	PRODUCTOS	APURIMAC 4	CHUQUIBAMBILLA	GRAU	SANTA ROSA	I	181	19	4,470.70	38	10,592.12	-	-	57	15,062.82




**ANEXO 02  
VALORES REFERENCIALES PARA EL PROCESO DE COMPRAS 2019**

UNIDAD TERRITORIAL	MODALIDAD	COMTE	ITEM	PROVINCIA	DISTRITO	RACION	DIAS	INICIAL		PRIMARIA		SECUNDARIA		TOTAL	
								Nro de Licencias	Valor Referencial S/	Nro de Licencias	Valor Referencial S/	Nro de Licencias	Valor Referencial S/	Nro de Licencias	Valor Referencial S/
APURIMAC	PRODUCTOS	APURIMAC 4	CHUQUIBAMBILLA	GRAU	TURPAY	II	181	19	9,491.64	76	51,997.68	-	-	95	61,489.32
APURIMAC	PRODUCTOS	APURIMAC 4	CHUQUIBAMBILLA	GRAU	VILCABAMBA	I	181	67	15,765.10	156	43,483.44	-	-	223	59,248.54
APURIMAC	PRODUCTOS	APURIMAC 4	CHUQUIBAMBILLA	GRAU	VIRUNDO	II	181	27	13,488.12	59	40,356.62	-	-	86	53,854.74
APURIMAC	PRODUCTOS	APURIMAC 4	COYLLURQUI	COTABAMBAS	COTABAMBAS	I	181	211	50,030.21	467	131,862.12	-	-	678	181,892.33
APURIMAC	PRODUCTOS	APURIMAC 4	COYLLURQUI	COTABAMBAS	COYLLURQUI	II	181	436	221,753.96	1,059	745,631.31	567	458,742.69	2,062	1,426,127.95
APURIMAC	PRODUCTOS	APURIMAC 4	HAQUIRA	COTABAMBAS	HAQUIRA	II	181	503	251,278.68	1,403	972,601.69	632	502,180.88	2,538	1,726,061.25
APURIMAC	PRODUCTOS	APURIMAC 4	HAQUIRA	COTABAMBAS	MAPA	II	181	311	155,353.16	804	557,356.92	425	337,700.75	1,540	1,050,420.83
APURIMAC	PRODUCTOS	APURIMAC 4	HAQUIRA	COTABAMBAS	TAMBOBAMBA	II	181	-	-	5	3,466.15	-	-	5	3,466.15
APURIMAC	PRODUCTOS	APURIMAC 4	PROGRESO	GRAU	CURASCO	II	181	68	34,831.64	163	117,421.94	-	-	231	152,253.58
APURIMAC	PRODUCTOS	APURIMAC 4	PROGRESO	GRAU	GAMARRA	II	181	110	56,345.30	342	246,369.96	278	230,456.44	730	533,171.70
APURIMAC	PRODUCTOS	APURIMAC 4	PROGRESO	GRAU	HUAYLLATI	II	181	77	39,441.71	224	161,365.12	-	-	301	200,806.83
APURIMAC	PRODUCTOS	APURIMAC 4	PROGRESO	GRAU	PROGRESO	II	181	235	120,374.05	473	340,739.74	-	-	708	461,113.79
APURIMAC	PRODUCTOS	APURIMAC 4	TAMBOBAMBA	COTABAMBAS	TAMBOBAMBA	II	181	773	386,159.68	1,727	1,172,201.25	562	433,335.72	3,062	1,991,636.65
AREQUIPA	PRODUCTOS	AREQUIPA 1	ALTO SELVA ALEGRE	AREQUIPA	ALTO SELVA ALEGRE	I	181	1,986	370,249.98	3,078	701,968.68	-	-	5,064	1,072,218.66
AREQUIPA	PRODUCTOS	AREQUIPA 1	ALTO SELVA ALEGRE	AREQUIPA	MARIANO MELGAR	I	181	14	2,610.02	-	-	-	-	14	2,610.02
AREQUIPA	PRODUCTOS	AREQUIPA 1	AREQUIPA	AREQUIPA	AREQUIPA	I	181	891	164,495.42	3,754	761,010.88	-	-	4,645	925,507.30
AREQUIPA	PRODUCTOS	AREQUIPA 1	CAYMA	AREQUIPA	CAYMA	I	181	1,558	287,637.96	4,473	979,631.73	-	-	6,031	1,267,269.69
AREQUIPA	PRODUCTOS	AREQUIPA 1	CAYMA	AREQUIPA	YANAHUARA	I	181	305	56,309.10	663	145,203.63	-	-	968	201,512.73
AREQUIPA	PRODUCTOS	AREQUIPA 1	CERRO COLORADO 1	AREQUIPA	CERRO COLORADO	I	181	2,727	508,394.61	6,805	1,527,314.20	-	-	9,532	2,035,708.81
AREQUIPA	PRODUCTOS	AREQUIPA 1	CERRO COLORADO 2	AREQUIPA	CERRO COLORADO	I	181	2,031	374,963.22	2,349	518,706.18	-	-	4,380	893,669.40
AREQUIPA	PRODUCTOS	AREQUIPA 1	CERRO COLORADO 2	AREQUIPA	YURA	I	181	1,166	215,266.92	2,342	517,160.44	-	-	3,508	732,427.36
AREQUIPA	PRODUCTOS	AREQUIPA 1	JACOBO HUNTER	AREQUIPA	JACOBO HUNTER	I	181	1,206	224,834.58	2,212	444,412.92	-	-	3,418	669,247.50
AREQUIPA	PRODUCTOS	AREQUIPA 1	JACOBO HUNTER	AREQUIPA	SACHACA	I	181	463	86,317.09	990	199,900.90	-	-	1,453	285,217.99
AREQUIPA	PRODUCTOS	AREQUIPA 1	JACOBO HUNTER	AREQUIPA	TIABAYA	I	181	635	118,383.05	1,165	234,060.15	-	-	1,800	352,443.20
AREQUIPA	PRODUCTOS	AREQUIPA 1	JACOBO HUNTER	AREQUIPA	UCHUMAYO	I	181	251	46,793.93	763	153,294.33	-	-	1,014	200,088.26
AREQUIPA	PRODUCTOS	AREQUIPA 1	JOSE LUIS BUSTAMANTE Y RIVER	AREQUIPA	JOSE LUIS BUSTAMANTE Y RIVER	I	181	1,063	194,327.03	2,665	511,306.90	-	-	3,728	705,633.93
AREQUIPA	PRODUCTOS	AREQUIPA 1	LA JOYA	AREQUIPA	LA JOYA	I	181	1,276	260,980.28	3,030	734,896.20	-	-	4,306	995,876.48
AREQUIPA	PRODUCTOS	AREQUIPA 1	LA JOYA	AREQUIPA	SAN JUAN DE SIGUAS	I	181	57	11,658.21	110	26,679.40	-	-	167	38,337.61
AREQUIPA	PRODUCTOS	AREQUIPA 1	LA JOYA	AREQUIPA	SANTA ISABEL DE SIGUAS	I	181	24	4,908.72	62	15,037.48	-	-	86	19,946.20
AREQUIPA	PRODUCTOS	AREQUIPA 1	LA JOYA	AREQUIPA	SANTA RITA DE SIGUAS	I	181	311	63,608.83	796	193,061.84	-	-	1,107	256,670.67
AREQUIPA	PRODUCTOS	AREQUIPA 1	LA JOYA	AREQUIPA	VITOR	I	181	105	21,475.65	245	59,422.30	-	-	350	80,897.95
AREQUIPA	PRODUCTOS	AREQUIPA 1	MARIANO MELGAR	AREQUIPA	MARIANO MELGAR	I	181	1,592	285,270.48	3,616	785,395.20	-	-	5,208	1,070,665.68
AREQUIPA	PRODUCTOS	AREQUIPA 1	MIRAFLORES	AREQUIPA	MARIANO MELGAR	I	181	52	9,223.76	-	-	-	-	52	9,223.76
AREQUIPA	PRODUCTOS	AREQUIPA 1	MIRAFLORES	AREQUIPA	MIRAFLORES	I	181	1,043	185,007.34	1,997	408,446.41	-	-	3,040	593,453.75
AREQUIPA	PRODUCTOS	AREQUIPA 1	PAUCARPATA 1	AREQUIPA	CHIGUATA	I	181	102	18,831.24	184	40,963.92	-	-	286	59,795.16
AREQUIPA	PRODUCTOS	AREQUIPA 1	PAUCARPATA 1	AREQUIPA	PAUCARPATA	I	181	2,188	403,948.56	4,436	987,586.68	-	-	6,624	1,391,535.24
AREQUIPA	PRODUCTOS	AREQUIPA 1	PAUCARPATA 1	AREQUIPA	SAN JUAN DE TARUCANI	II	181	39	16,163.30	87	50,232.93	-	-	125	66,396.23
AREQUIPA	PRODUCTOS	AREQUIPA 1	PAUCARPATA 2	AREQUIPA	CHARACATO	I	181	306	53,724.42	328	68,273.20	-	-	634	121,997.62
AREQUIPA	PRODUCTOS	AREQUIPA 1	PAUCARPATA 2	AREQUIPA	MOLLEBAYA	I	181	174	30,549.18	128	26,643.20	-	-	302	57,192.38
AREQUIPA	PRODUCTOS	AREQUIPA 1	PAUCARPATA 2	AREQUIPA	PAUCARPATA	I	181	1,373	241,057.61	3,111	647,554.65	-	-	4,484	888,612.26
AREQUIPA	PRODUCTOS	AREQUIPA 1	PAUCARPATA 2	AREQUIPA	POCSI	I	181	9	1,580.13	20	4,163.00	-	-	29	5,743.13
AREQUIPA	PRODUCTOS	AREQUIPA 1	PAUCARPATA 2	AREQUIPA	POLOBAYA	I	181	34	5,969.38	76	15,819.40	-	-	110	21,788.78
AREQUIPA	PRODUCTOS	AREQUIPA 1	PAUCARPATA 2	AREQUIPA	QUEQUEÑA	I	181	72	12,641.04	30	6,244.50	-	-	102	18,885.54
AREQUIPA	PRODUCTOS	AREQUIPA 1	PAUCARPATA 2	AREQUIPA	SABANDIA	I	181	115	20,190.55	406	84,508.90	-	-	521	104,699.45
AREQUIPA	PRODUCTOS	AREQUIPA 1	PAUCARPATA 2	AREQUIPA	YARABAMBA	I	181	98	17,205.86	208	43,295.20	-	-	306	60,501.06
AREQUIPA	PRODUCTOS	AREQUIPA 1	SOCABAYA	AREQUIPA	SOCABAYA	I	181	1,718	301,629.26	3,780	758,439.80	-	-	5,498	1,061,069.06
AREQUIPA	PRODUCTOS	AREQUIPA 2	APLAO	CASTILLA	APLAO	I	181	445	101,486.70	1,005	272,857.50	-	-	1,450	374,344.20
AREQUIPA	PRODUCTOS	AREQUIPA 2	APLAO	CASTILLA	HUANCARQUI	I	181	35	7,982.10	65	17,647.50	-	-	100	25,629.60
AREQUIPA	PRODUCTOS	AREQUIPA 2	APLAO	CASTILLA	MACHAGUAY	I	181	15	3,420.90	52	14,118.00	-	-	67	17,538.90
AREQUIPA	PRODUCTOS	AREQUIPA 2	APLAO	CASTILLA	PAMPACOLCA	I	181	109	24,858.54	244	66,246.00	-	-	353	91,104.54



**ANEXO 02  
VALORES REFERENCIALES PARA EL PROCESO DE COMPRAS 2019**

UNIDAD TERRITORIAL	MODALIDAD	COMITE	ITEM	PROVINCIA	DISTRITO	RACION	DIAS	INICIAL		PRIMARIA		SECUNDARIA		TOTAL	
								Nro de Usurarios	Valor Referencial S/	Nro de Usurarios	Valor Referencial S/	Nro de Usurarios	Valor Referencial S/	Nro de Usurarios	Valor Referencial S/
AREQUIPA	PRODUCTOS	AREQUIPA 2	APLAO	CASTILLA	TIPAN	I	181	14	3,192.84	34	9,231.00	-	-	48	12,423.84
AREQUIPA	PRODUCTOS	AREQUIPA 2	APLAO	CASTILLA	UNON	II	181	-	-	8	5,647.20	-	-	8	5,647.20
AREQUIPA	PRODUCTOS	AREQUIPA 2	APLAO	CASTILLA	URACA	I	181	303	69,102.18	642	174,303.00	-	-	945	243,405.18
AREQUIPA	PRODUCTOS	AREQUIPA 2	APLAO	CASTILLA	VIPACO	I	181	63	14,367.78	133	36,109.50	-	-	196	50,477.26
AREQUIPA	PRODUCTOS	AREQUIPA 2	CHIVAY	CASTILLA	CHOCO	II	181	8	4,112.32	12	8,166.72	-	-	20	12,279.04
AREQUIPA	PRODUCTOS	AREQUIPA 2	CHIVAY	CAYLLOMA	ACHOMA	I	181	29	7,033.66	67	19,281.93	-	-	96	26,315.59
AREQUIPA	PRODUCTOS	AREQUIPA 2	CHIVAY	CAYLLOMA	CABANAONDE	I	181	103	24,981.62	218	62,738.22	-	-	321	87,719.84
AREQUIPA	PRODUCTOS	AREQUIPA 2	CHIVAY	CAYLLOMA	CALLALLI	I	181	55	13,339.70	168	48,348.72	-	-	223	61,688.42
AREQUIPA	PRODUCTOS	AREQUIPA 2	CHIVAY	CAYLLOMA	CAYLLOMA	II	181	6	3,084.24	15	10,208.40	-	-	21	13,292.64
AREQUIPA	PRODUCTOS	AREQUIPA 2	CHIVAY	CAYLLOMA	CHIVAY	I	181	293	71,064.22	793	228,217.47	-	-	1,086	299,281.69
AREQUIPA	PRODUCTOS	AREQUIPA 2	CHIVAY	CAYLLOMA	COPORAQUE	I	181	85	20,615.90	107	30,793.53	-	-	192	51,409.43
AREQUIPA	PRODUCTOS	AREQUIPA 2	CHIVAY	CAYLLOMA	HUAMBO	I	181	18	4,365.72	86	24,749.94	-	-	104	29,115.66
AREQUIPA	PRODUCTOS	AREQUIPA 2	CHIVAY	CAYLLOMA	ICHUPAMPA	I	181	23	5,578.42	48	13,813.92	-	-	71	19,392.34
AREQUIPA	PRODUCTOS	AREQUIPA 2	CHIVAY	CAYLLOMA	LARI	I	181	33	8,003.82	97	27,915.63	-	-	130	35,919.45
AREQUIPA	PRODUCTOS	AREQUIPA 2	CHIVAY	CAYLLOMA	MACA	I	181	23	5,578.42	44	12,682.76	-	-	67	18,261.18
AREQUIPA	PRODUCTOS	AREQUIPA 2	CHIVAY	CAYLLOMA	MADRIGAL	I	181	23	5,578.42	51	14,677.29	-	-	74	20,255.71
AREQUIPA	PRODUCTOS	AREQUIPA 2	CHIVAY	CAYLLOMA	SAN ANTONIO DE CHUCA	II	181	53	27,244.12	116	78,944.96	-	-	169	106,189.08
AREQUIPA	PRODUCTOS	AREQUIPA 2	CHIVAY	CAYLLOMA	SIBAYO	I	181	34	8,246.36	77	22,159.83	-	-	111	30,406.19
AREQUIPA	PRODUCTOS	AREQUIPA 2	CHIVAY	CAYLLOMA	TAPAY	II	181	20	10,280.80	43	29,264.08	-	-	63	39,544.88
AREQUIPA	PRODUCTOS	AREQUIPA 2	CHIVAY	CAYLLOMA	TISCO	II	181	65	33,412.60	144	98,000.64	-	-	209	131,413.24
AREQUIPA	PRODUCTOS	AREQUIPA 2	CHIVAY	CAYLLOMA	TUTI	I	181	30	7,276.20	53	15,252.87	-	-	83	22,529.07
AREQUIPA	PRODUCTOS	AREQUIPA 2	CHIVAY	CAYLLOMA	YANQUE	I	181	128	31,045.12	204	58,709.16	-	-	332	89,754.28
AREQUIPA	PRODUCTOS	AREQUIPA 2	MAJES	CAYLLOMA	HUANCA	I	181	40	7,819.20	79	17,587.77	-	-	119	25,406.97
AREQUIPA	PRODUCTOS	AREQUIPA 2	MAJES	CAYLLOMA	LLUTA	I	181	35	6,841.80	65	14,470.95	-	-	100	21,312.75
AREQUIPA	PRODUCTOS	AREQUIPA 2	MAJES	CAYLLOMA	MAJES	I	181	2,141	418,522.68	5,962	1,327,320.06	-	-	8,103	1,745,842.74
AREQUIPA	PRODUCTOS	AREQUIPA 2	ORCOPAMPA	CASTILLA	ANDAGUA	I	181	39	8,753.16	95	26,480.30	-	-	134	35,233.46
AREQUIPA	PRODUCTOS	AREQUIPA 2	ORCOPAMPA	CASTILLA	AYO	I	181	6	1,346.64	22	6,132.28	-	-	28	7,478.92
AREQUIPA	PRODUCTOS	AREQUIPA 2	ORCOPAMPA	CASTILLA	CHACHAS	II	181	95	42,127.75	217	131,577.95	-	-	312	173,705.70
AREQUIPA	PRODUCTOS	AREQUIPA 2	ORCOPAMPA	CASTILLA	CHILCAYMARCA	I	181	53	11,895.32	200	55,748.00	-	-	253	67,643.32
AREQUIPA	PRODUCTOS	AREQUIPA 2	ORCOPAMPA	CASTILLA	CHOCO	II	181	8	3,547.60	31	18,796.85	-	-	39	22,344.45
AREQUIPA	PRODUCTOS	AREQUIPA 2	ORCOPAMPA	CASTILLA	ORCOPAMPA	I	181	381	85,511.64	937	261,179.38	-	-	1,318	346,691.02
AREQUIPA	PRODUCTOS	AREQUIPA 2	ORCOPAMPA	CAYLLOMA	ORCOPAMPA	II	181	158	70,065.10	446	269,825.75	-	-	603	339,890.85
AREQUIPA	PRODUCTOS	AREQUIPA 2	ORCOPAMPA	CAYLLOMA	CHIVAY	I	181	7	1,571.08	14	3,902.36	-	-	21	5,473.44
AREQUIPA	PRODUCTOS	AREQUIPA 2	ORCOPAMPA	CAYLLOMA	TAPAY	II	181	-	-	14	8,488.90	-	-	14	8,488.90
AREQUIPA	PRODUCTOS	AREQUIPA 2	ORCOPAMPA	CONDESUYOS	CAYARANI	II	181	166	73,612.70	488	295,698.60	-	-	654	369,311.30
AREQUIPA	PRODUCTOS	AREQUIPA 2	PUYCA	LA UNION	ALCA	I	181	132	30,820.68	261	72,751.14	-	-	393	103,571.82
AREQUIPA	PRODUCTOS	AREQUIPA 2	PUYCA	LA UNION	CHARCANA	II	181	42	21,817.74	77	54,075.56	-	-	119	75,893.30
AREQUIPA	PRODUCTOS	AREQUIPA 2	PUYCA	LA UNION	COTAHUASI	I	181	173	40,393.77	429	119,579.46	-	-	602	159,973.23
AREQUIPA	PRODUCTOS	AREQUIPA 2	PUYCA	LA UNION	HUAYNACOTAS	II	181	112	58,180.64	282	198,042.96	-	-	394	256,223.60
AREQUIPA	PRODUCTOS	AREQUIPA 2	PUYCA	LA UNION	PAMPAMARCA	II	181	70	36,362.90	216	151,692.48	-	-	286	188,055.38
AREQUIPA	PRODUCTOS	AREQUIPA 2	PUYCA	LA UNION	PUYCA	II	181	192	99,738.24	490	344,117.20	-	-	682	443,855.44
AREQUIPA	PRODUCTOS	AREQUIPA 2	PUYCA	LA UNION	QUECHUALLA	II	181	-	-	2	1,404.56	-	-	2	1,404.56
AREQUIPA	PRODUCTOS	AREQUIPA 2	PUYCA	LA UNION	SAYLA	II	181	14	7,272.58	61	42,839.08	-	-	75	50,111.66
AREQUIPA	PRODUCTOS	AREQUIPA 2	PUYCA	LA UNION	TAURIA	II	181	22	11,428.94	31	21,770.68	-	-	53	33,199.62
AREQUIPA	PRODUCTOS	AREQUIPA 2	PUYCA	LA UNION	TOMEPAWA	I	181	34	7,938.66	77	21,462.98	-	-	111	29,401.64
AREQUIPA	PRODUCTOS	AREQUIPA 2	PUYCA	LA UNION	TORO	II	181	12	6,233.64	35	24,579.80	-	-	47	30,813.44
AREQUIPA	PRODUCTOS	AREQUIPA 2	YANAQUIHUA	CONDESUYOS	ANDARAY	I	181	11	2,548.48	32	8,745.82	-	-	43	11,294.30
AREQUIPA	PRODUCTOS	AREQUIPA 2	YANAQUIHUA	CONDESUYOS	CHICHAS	II	181	13	6,658.99	44	30,502.12	-	-	57	37,161.11
AREQUIPA	PRODUCTOS	AREQUIPA 2	YANAQUIHUA	CONDESUYOS	CHUQUIBAMBA	I	181	194	44,945.92	460	125,722.60	-	-	654	170,668.52
AREQUIPA	PRODUCTOS	AREQUIPA 2	YANAQUIHUA	CONDESUYOS	IRAY	I	181	21	4,865.28	38	10,385.78	-	-	59	15,251.06




**ANEXO 02  
VALORES REFERENCIALES PARA EL PROCESO DE COMPRAS 2019**

UNIDAD TERRITORIAL	MODALIDAD	COMITE	ITEM	PROVINCIA	DISTRITO	RACION	DIAS	INICIAL		PRIMARIA		SECUNDARIA		TOTAL	
								Nro de Usuarios	Valor Referencial S/	Nro de Usuarios	Valor Referencial S/	Nro de Usuarios	Valor Referencial S/	Nro de Usuarios	Valor Referencial S/
AREQUIPA	PRODUCTOS	AREQUIPA 2	YANAQUIHUA	CONDESUYOS	RIO GRANDE	I	181	227	52,591.36	474	129,548.94	-	-	701	182,140.30
AREQUIPA	PRODUCTOS	AREQUIPA 2	YANAQUIHUA	CONDESUYOS	SALAMANCA	I	181	14	3,243.52	59	16,125.29	-	-	73	19,368.81
AREQUIPA	PRODUCTOS	AREQUIPA 2	YANAQUIHUA	CONDESUYOS	YANAQUIHUA	I	181	263	60,931.84	474	129,548.94	-	-	737	190,480.78
AREQUIPA	PRODUCTOS	AREQUIPA 2	YANAQUIHUA	LA UNION	TORO	II	181	-	-	3	2,079.69	-	-	3	2,079.69
AREQUIPA	PRODUCTOS	AREQUIPA 3	CAMANA	CAMANA	CAMANA	I	181	557	105,656.02	1,391	461,274.88	-	-	2,548	568,140.90
AREQUIPA	PRODUCTOS	AREQUIPA 3	CAMANA	CAMANA	JOSE MARIA QUIMPER	I	181	199	38,180.14	224	51,896.32	-	-	423	90,076.46
AREQUIPA	PRODUCTOS	AREQUIPA 3	CAMANA	CAMANA	MARIANO NICOLAS VALCAROEL	I	181	422	80,954.92	830	206,195.20	-	-	1,312	287,160.12
AREQUIPA	PRODUCTOS	AREQUIPA 3	CAMANA	CAMANA	MARISCAL CACERES	I	181	234	44,895.24	380	88,038.40	-	-	614	132,933.64
AREQUIPA	PRODUCTOS	AREQUIPA 3	CAMANA	CAMANA	NICOLAS DE PIEROLA	I	181	258	49,499.88	495	114,913.28	-	-	754	164,413.16
AREQUIPA	PRODUCTOS	AREQUIPA 3	CAMANA	CAMANA	OCOÑA	I	181	135	25,901.10	372	86,184.96	-	-	507	112,086.06
AREQUIPA	PRODUCTOS	AREQUIPA 3	CAMANA	CAMANA	QUILCA	I	181	44	8,441.84	92	21,314.56	-	-	136	29,756.40
AREQUIPA	PRODUCTOS	AREQUIPA 3	CAMANA	CAMANA	SAMUEL PASTOR	I	181	842	161,546.12	1,142	264,578.56	-	-	1,984	426,124.68
AREQUIPA	PRODUCTOS	AREQUIPA 3	CHALA	CARAVELI	ACARI	I	181	274	56,041.22	662	173,741.90	-	-	936	229,783.12
AREQUIPA	PRODUCTOS	AREQUIPA 3	CHALA	CARAVELI	ATICO	I	181	180	36,815.40	565	148,284.25	-	-	745	185,099.65
AREQUIPA	PRODUCTOS	AREQUIPA 3	CHALA	CARAVELI	ATIQUIPA	I	181	26	5,317.78	53	13,909.85	-	-	79	19,227.63
AREQUIPA	PRODUCTOS	AREQUIPA 3	CHALA	CARAVELI	BELLA UNION	I	181	136	27,816.08	268	70,336.60	-	-	404	98,152.68
AREQUIPA	PRODUCTOS	AREQUIPA 3	CHALA	CARAVELI	CAHUACHO	I	181	32	6,544.96	71	18,633.95	-	-	103	25,178.91
AREQUIPA	PRODUCTOS	AREQUIPA 3	CHALA	CARAVELI	CARAVELI	I	181	214	43,769.42	475	124,663.75	-	-	689	168,433.17
AREQUIPA	PRODUCTOS	AREQUIPA 3	CHALA	CARAVELI	CHALA	I	181	399	81,607.47	650	223,082.50	-	-	1,249	304,689.97
AREQUIPA	PRODUCTOS	AREQUIPA 3	CHALA	CARAVELI	CHAPARRA	I	181	194	39,678.82	332	87,133.40	-	-	526	126,812.22
AREQUIPA	PRODUCTOS	AREQUIPA 3	CHALA	CARAVELI	HUANUHUANU	I	181	149	30,474.97	290	76,110.50	-	-	439	106,585.47
AREQUIPA	PRODUCTOS	AREQUIPA 3	CHALA	CARAVELI	JAQUI	I	181	80	16,362.40	190	49,865.50	-	-	270	66,227.90
AREQUIPA	PRODUCTOS	AREQUIPA 3	CHALA	CARAVELI	LOMAS	I	181	62	12,680.86	130	34,118.50	-	-	192	46,799.36
AREQUIPA	PRODUCTOS	AREQUIPA 3	CHALA	CARAVELI	QUICACHA	I	181	101	20,657.53	236	61,938.20	-	-	337	82,595.73
AREQUIPA	PRODUCTOS	AREQUIPA 3	CHALA	CARAVELI	YAUCA	I	181	101	20,657.53	235	61,675.75	-	-	336	82,333.28
AREQUIPA	PRODUCTOS	AREQUIPA 3	MOLLENDO	ISLAY	COCACHACRA	I	181	386	74,756.62	673	155,920.64	-	-	1,059	230,677.26
AREQUIPA	PRODUCTOS	AREQUIPA 3	MOLLENDO	ISLAY	DEAN VALDIVIA	I	181	295	57,132.65	521	120,705.28	-	-	816	177,837.93
AREQUIPA	PRODUCTOS	AREQUIPA 3	MOLLENDO	ISLAY	ISLAY	I	181	260	50,354.20	419	97,073.92	-	-	679	147,428.12
AREQUIPA	PRODUCTOS	AREQUIPA 3	MOLLENDO	ISLAY	MEJIA	I	181	50	9,693.50	154	35,678.72	-	-	204	45,362.22
AREQUIPA	PRODUCTOS	AREQUIPA 3	MOLLENDO	ISLAY	MOLLENDO	I	181	667	129,177.89	1,449	335,704.32	-	-	2,116	464,882.21
AREQUIPA	PRODUCTOS	AREQUIPA 3	MOLLENDO	ISLAY	PUNTA DE BOMBON	I	181	279	54,033.93	587	135,996.16	-	-	866	190,030.09
AYACUCHO	PRODUCTOS	AYACUCHO 1	ANCO	LA MAR	ANCHIHUAY	II	181	285	136,184.40	649	428,761.85	265	200,493.70	1,199	765,439.95
AYACUCHO	PRODUCTOS	AYACUCHO 1	ANCO	LA MAR	ANCO	II	181	499	233,663.76	1,000	660,650.00	523	395,691.34	2,012	1,290,005.10
AYACUCHO	PRODUCTOS	AYACUCHO 1	CHUNGUI	LA MAR	ANCHIHUAY	II	181	11	5,614.62	38	27,512.00	-	-	49	33,126.62
AYACUCHO	PRODUCTOS	AYACUCHO 1	CHUNGUI	LA MAR	ANCO	II	181	146	74,521.32	344	249,056.00	-	-	490	323,577.32
AYACUCHO	PRODUCTOS	AYACUCHO 1	CHUNGUI	LA MAR	CHUNGUI	II	181	361	184,261.62	906	655,944.00	180	149,542.20	1,447	989,747.82
AYACUCHO	PRODUCTOS	AYACUCHO 1	CHUNGUI	LA MAR	ORONCCOY	II	181	51	26,031.42	152	110,048.00	-	-	203	136,079.42
AYACUCHO	PRODUCTOS	AYACUCHO 1	SAMUGARI	LA MAR	SAMUGARI	II	181	629	276,653.07	1,582	973,562.80	-	-	2,211	1,250,215.87
AYACUCHO	PRODUCTOS	AYACUCHO 1	SAN MIGUEL	LA MAR	CHILCAS	II	181	59	27,972.19	189	112,205.52	135	103,115.70	383	243,193.41
AYACUCHO	PRODUCTOS	AYACUCHO 1	SAN MIGUEL	LA MAR	LUIS CARRANZA	II	181	54	25,510.14	159	94,395.12	-	-	213	119,905.26
AYACUCHO	PRODUCTOS	AYACUCHO 1	SAN MIGUEL	LA MAR	SAMUGARI	II	181	7	3,306.87	-	-	-	-	7	3,306.87
AYACUCHO	PRODUCTOS	AYACUCHO 1	SAN MIGUEL	LA MAR	SAN MIGUEL	II	181	558	263,604.78	1,432	850,149.76	1,244	950,192.08	3,234	2,063,946.62
AYACUCHO	PRODUCTOS	AYACUCHO 1	SANTA ROSA	LA MAR	AYNA	II	181	593	261,892.52	1,519	901,799.92	-	-	2,112	1,163,692.44
AYACUCHO	PRODUCTOS	AYACUCHO 1	SANTA ROSA	LA MAR	SANTA ROSA	II	181	828	365,677.92	1,805	1,071,592.40	-	-	2,633	1,437,270.32
AYACUCHO	PRODUCTOS	AYACUCHO 1	TAMBO	LA MAR	TAMBO	II	181	680	273,237.60	1,777	1,077,483.95	1,045	777,365.65	3,502	2,128,107.50
AYACUCHO	PRODUCTOS	AYACUCHO 2	HUANTA 1	HUANTA	HUANTA	I	181	939	203,950.80	2,194	583,757.58	-	-	3,133	787,708.38
AYACUCHO	PRODUCTOS	AYACUCHO 2	HUANTA 1	HUANTA	HUANTA	II	181	797	363,527.64	2,482	1,567,854.58	-	-	3,279	1,931,382.22
AYACUCHO	PRODUCTOS	AYACUCHO 2	HUANTA 2	HUANTA	HUAMANGUILLA	II	181	193	85,236.52	480	294,523.20	296	226,626.48	969	606,386.20
AYACUCHO	PRODUCTOS	AYACUCHO 2	HUANTA 2	HUANTA	HUANTA	II	181	553	244,226.92	689	422,763.51	-	-	1,242	666,990.43
AYACUCHO	PRODUCTOS	AYACUCHO 2	HUANTA 2	HUANTA	IGUAIN	II	181	144	63,586.16	241	147,875.19	132	101,063.16	517	312,524.51




**ANEXO 02  
VALORES REFERENCIALES PARA EL PROCESO DE COMPRAS 2019**

UNIDAD TERRITORIAL	MODALIDAD	COMITE	ITEM	PROVINCIA	DISTRITO	RACION	DÍAS	INICIAL		PRIMARIA		SECUNDARIA		TOTAL	
								Nro de Usuarios	Valor Referencial S/	Nro de Usuarios	Valor Referencial S/	Nro de Usuarios	Valor Referencial S/	Nro de Usuarios	Valor Referencial S/
AYACUCHO	PRODUCTOS	AYACUCHO 2	LURICOCHA	HUANTA	CHACA	II	181	185	79,694.30	352	215,983.68	174	133,219.62	711	428,897.60
AYACUCHO	PRODUCTOS	AYACUCHO 2	LURICOCHA	HUANTA	LURICOCHA	II	181	347	149,480.66	764	468,782.76	186	142,407.18	1,297	760,670.60
AYACUCHO	PRODUCTOS	AYACUCHO 2	LURICOCHA	HUANTA	SANTILLANA	II	181	220	94,771.60	575	352,814.25	365	279,454.95	1,160	727,040.80
AYACUCHO	PRODUCTOS	AYACUCHO 2	LURICOCHA	HUANTA	SIVIA	II	181	5	2,153.90	31	19,021.29	-	-	36	21,175.19
AYACUCHO	PRODUCTOS	AYACUCHO 2	LURICOCHA	HUANTA	UCHURACCAY	II	181	265	114,156.70	615	377,357.85	-	-	890	491,514.55
AYACUCHO	PRODUCTOS	AYACUCHO 2	PUCACOLPA	HUANTA	AYAHUANCO	II	181	105	54,924.45	233	171,644.11	-	-	338	226,568.56
AYACUCHO	PRODUCTOS	AYACUCHO 2	PUCACOLPA	HUANTA	PUCACOLPA	II	181	225	117,695.25	597	439,791.99	-	-	822	557,487.24
AYACUCHO	PRODUCTOS	AYACUCHO 2	SIVIA	HUANTA	CANAYRE	II	181	289	122,403.06	678	446,693.52	226	173,850.50	1,193	742,947.08
AYACUCHO	PRODUCTOS	AYACUCHO 2	SIVIA	HUANTA	LLOCHEGUA	II	181	891	377,374.14	1,655	1,090,380.20	-	-	2,546	1,467,754.34
AYACUCHO	PRODUCTOS	AYACUCHO 2	SIVIA	HUANTA	SIVIA	II	181	780	330,361.20	1,601	1,054,802.84	671	516,166.75	3,052	1,901,330.79
AYACUCHO	PRODUCTOS	AYACUCHO 3	ACOCRO	HUAMANGA	ACOCRO	II	181	522	250,377.30	1,099	716,108.40	154	122,366.86	1,775	1,088,852.56
AYACUCHO	PRODUCTOS	AYACUCHO 3	ACOCRO	HUAMANGA	OCROS	II	181	287	137,659.55	743	484,138.80	301	239,171.59	1,331	660,969.94
AYACUCHO	PRODUCTOS	AYACUCHO 3	ACOS VINCHOS	HUAMANGA	ACOS VINCHOS	II	181	299	149,909.63	562	348,906.46	226	178,350.16	1,087	677,166.25
AYACUCHO	PRODUCTOS	AYACUCHO 3	ACOS VINCHOS	HUAMANGA	PACAYCASA	II	181	183	91,750.71	297	184,386.51	191	150,729.56	671	426,866.78
AYACUCHO	PRODUCTOS	AYACUCHO 3	ACOS VINCHOS	HUAMANGA	QUINUA	II	181	260	130,356.20	463	287,444.29	381	300,669.96	1,104	718,470.45
AYACUCHO	PRODUCTOS	AYACUCHO 3	ACOS VINCHOS	HUAMANGA	SAN JOSE DE TICLLAS	II	181	105	52,643.85	265	164,519.95	-	-	370	217,163.80
AYACUCHO	PRODUCTOS	AYACUCHO 3	ACOS VINCHOS	HUAMANGA	SANTIAGO DE PISCHA	II	181	55	27,575.35	102	63,324.66	-	-	157	90,900.01
AYACUCHO	PRODUCTOS	AYACUCHO 3	AYACUCHO 1	HUAMANGA	AYACUCHO	I	181	2,584	547,213.68	5,027	1,246,545.19	-	-	7,611	1,793,758.87
AYACUCHO	PRODUCTOS	AYACUCHO 3	AYACUCHO 2	HUAMANGA	AYACUCHO	I	181	1,328	274,019.52	5,930	1,491,928.70	-	-	7,258	1,765,948.22
AYACUCHO	PRODUCTOS	AYACUCHO 3	CARMEN ALTO	HUAMANGA	CARMEN ALTO	I	181	1,130	241,345.40	2,246	556,940.62	-	-	3,376	798,286.02
AYACUCHO	PRODUCTOS	AYACUCHO 3	CARMEN ALTO	HUAMANGA	SAN JUAN BAUTISTA	I	181	1,992	425,451.36	3,456	856,984.32	-	-	5,448	1,282,435.68
AYACUCHO	PRODUCTOS	AYACUCHO 3	CHIARA	HUAMANGA	CHIARA	II	181	322	150,367.56	658	438,280.64	-	-	980	588,648.20
AYACUCHO	PRODUCTOS	AYACUCHO 3	CHIARA	HUAMANGA	SOCOS	II	181	266	124,216.68	564	375,669.12	220	174,411.60	1,050	674,297.40
AYACUCHO	PRODUCTOS	AYACUCHO 3	CHIARA	HUAMANGA	TAMBILLO	II	181	376	175,584.48	564	375,669.12	197	156,177.66	1,137	707,431.26
AYACUCHO	PRODUCTOS	AYACUCHO 3	JESUS NAZARENO	HUAMANGA	ANDRES AVELINO CACERES DO I	I	181	902	191,016.54	1,998	495,444.06	-	-	2,900	686,460.60
AYACUCHO	PRODUCTOS	AYACUCHO 3	JESUS NAZARENO	HUAMANGA	JESUS NAZARENO	I	181	776	164,333.52	1,065	264,088.05	-	-	1,841	428,421.57
AYACUCHO	PRODUCTOS	AYACUCHO 3	VINCHOS	HUAMANGA	VINCHOS	II	181	766	345,228.54	1,784	1,204,431.92	403	307,819.46	2,953	1,857,479.92
AYACUCHO	PRODUCTOS	AYACUCHO 4	CORACORA	PARINACOCHAS	CHUMPI	II	181	128	59,541.76	274	176,058.70	140	101,166.60	542	336,707.06
AYACUCHO	PRODUCTOS	AYACUCHO 4	CORACORA	PARINACOCHAS	CORACORA	II	181	708	329,340.36	1,549	995,309.95	-	-	2,257	1,324,650.31
AYACUCHO	PRODUCTOS	AYACUCHO 4	CORACORA	PARINACOCHAS	CORONEL CASTAÑEDA	II	181	63	29,305.71	130	83,531.50	-	-	193	112,837.21
AYACUCHO	PRODUCTOS	AYACUCHO 4	CORACORA	PARINACOCHAS	PULLO	II	181	416	193,510.72	764	490,908.20	-	-	1,180	684,418.92
AYACUCHO	PRODUCTOS	AYACUCHO 4	CORACORA	PARINACOCHAS	UPAHUACHO	II	181	81	37,678.77	167	120,156.85	-	-	268	167,835.62
AYACUCHO	PRODUCTOS	AYACUCHO 4	LUCANAS	LUCANAS	HUAC-HUAS	I	181	58	13,857.36	162	46,621.98	-	-	220	60,479.34
AYACUCHO	PRODUCTOS	AYACUCHO 4	LUCANAS	LUCANAS	LARAMATE	I	181	80	19,113.60	187	53,816.73	-	-	267	72,930.33
AYACUCHO	PRODUCTOS	AYACUCHO 4	LUCANAS	LUCANAS	LLAUTA	I	181	48	11,468.16	98	28,203.42	-	-	146	39,671.58
AYACUCHO	PRODUCTOS	AYACUCHO 4	LUCANAS	LUCANAS	LUCANAS	II	181	168	86,966.88	378	247,673.16	-	-	546	334,640.04
AYACUCHO	PRODUCTOS	AYACUCHO 4	LUCANAS	LUCANAS	OCAÑA	II	181	137	70,919.42	256	167,736.32	-	-	393	238,655.74
AYACUCHO	PRODUCTOS	AYACUCHO 4	LUCANAS	LUCANAS	OTOCA	I	181	89	21,263.88	276	79,430.04	-	-	365	100,693.92
AYACUCHO	PRODUCTOS	AYACUCHO 4	LUCANAS	LUCANAS	SAN JUAN	I	181	23	5,495.16	51	14,677.29	-	-	74	20,172.45
AYACUCHO	PRODUCTOS	AYACUCHO 4	LUCANAS	LUCANAS	SAN PEDRO DE PALCO	II	181	44	22,777.04	152	99,593.44	-	-	196	122,370.48
AYACUCHO	PRODUCTOS	AYACUCHO 4	PAUSA	PARINACOCHAS	PACAPAUZA	II	181	20	9,774.00	53	33,671.43	-	-	73	43,445.43
AYACUCHO	PRODUCTOS	AYACUCHO 4	PAUSA	PARINACOCHAS	PUYUSCA	II	181	130	63,531.00	253	160,733.43	-	-	383	224,264.43
AYACUCHO	PRODUCTOS	AYACUCHO 4	PAUSA	PARINACOCHAS	SAN FRANCISCO DE RAVACAYC	II	181	52	25,412.40	107	67,978.17	-	-	159	93,390.57
AYACUCHO	PRODUCTOS	AYACUCHO 4	PAUSA	PAUCAR DEL SARA SARA	COLTA	II	181	20	9,774.00	60	38,118.60	-	-	80	47,892.60
AYACUCHO	PRODUCTOS	AYACUCHO 4	PAUSA	PAUCAR DEL SARA SARA	CORCULLA	II	181	27	13,194.90	59	37,483.29	-	-	86	50,678.19
AYACUCHO	PRODUCTOS	AYACUCHO 4	PAUSA	PAUCAR DEL SARA SARA	LAMPA	II	181	109	53,268.30	197	125,156.07	-	-	306	178,424.37
AYACUCHO	PRODUCTOS	AYACUCHO 4	PAUSA	PAUCAR DEL SARA SARA	MARCABAMBA	I	181	33	7,346.79	58	15,537.04	-	-	91	22,883.83
AYACUCHO	PRODUCTOS	AYACUCHO 4	PAUSA	PAUCAR DEL SARA SARA	OYOLO	II	181	72	35,166.40	194	123,250.14	-	-	266	158,416.54
AYACUCHO	PRODUCTOS	AYACUCHO 4	PAUSA	PAUCAR DEL SARA SARA	PARARCA	II	181	23	11,240.10	40	25,412.40	-	-	63	36,652.50
AYACUCHO	PRODUCTOS	AYACUCHO 4	PAUSA	PAUCAR DEL SARA SARA	PAUSA	I	181	162	36,066.06	357	95,633.16	-	-	519	131,699.22




ANEXO 02  
VALORES REFERENCIALES PARA EL PROCESO DE COMPRAS 2019

UNIDAD TERRITORIAL	MODALIDAD	COMITE	ITEM	PROVINCIA	DISTRITO	RACION	DIAS	INICIAL		PRIMARIA		SECUNDARIA		TOTAL	
								Nro de Usuarios	Valor Referencial S/	Nro de Usuarios	Valor Referencial S/	Nro de Usuarios	Valor Referencial S/	Nro de Usuarios	Valor Referencial S/
AYACUCHO	PRODUCTOS	AYACUCHO 4	PAUSA	PAUCAR DEL SARA SARA	SAN JAVIER DE ALPABAMBA	II	181	19	9,285.30	37	23,506.47	-	-	56	32,791.77
AYACUCHO	PRODUCTOS	AYACUCHO 4	PAUSA	PAUCAR DEL SARA SARA	SAN JOSE DE USHUA	II	181	12	5,864.40	27	17,153.37	-	-	39	23,017.77
AYACUCHO	PRODUCTOS	AYACUCHO 4	PAUSA	PAUCAR DEL SARA SARA	SARA SARA	II	181	17	8,307.90	53	33,671.43	-	-	70	41,979.33
AYACUCHO	PRODUCTOS	AYACUCHO 4	PUQUIO	LUCANAS	AUCARA	II	181	111	52,236.60	204	129,972.46	-	-	315	182,209.06
AYACUCHO	PRODUCTOS	AYACUCHO 4	PUQUIO	LUCANAS	CABANA	II	181	56	26,353.60	127	80,914.24	-	-	183	107,267.84
AYACUCHO	PRODUCTOS	AYACUCHO 4	PUQUIO	LUCANAS	CARMEN SALCEDO	I	181	47	9,953.19	133	32,017.09	-	-	180	41,970.28
AYACUCHO	PRODUCTOS	AYACUCHO 4	PUQUIO	LUCANAS	CHAVIÑA	II	181	111	52,236.60	281	179,030.72	215	164,610.45	607	335,877.77
AYACUCHO	PRODUCTOS	AYACUCHO 4	PUQUIO	LUCANAS	CHIPAO	II	181	144	67,766.40	390	242,105.60	83	63,547.29	607	373,419.29
AYACUCHO	PRODUCTOS	AYACUCHO 4	PUQUIO	LUCANAS	PUQUIO	I	181	834	197,793.18	1,827	439,813.71	-	-	2,781	637,606.89
AYACUCHO	PRODUCTOS	AYACUCHO 4	PUQUIO	LUCANAS	SANTA ANA DE HUAYCAHUACHO II	II	181	19	8,941.40	39	24,847.68	-	-	58	33,789.08
AYACUCHO	PRODUCTOS	AYACUCHO 4	SANCOS	LUCANAS	LEONCIO PRADO	I	181	48	10,599.36	102	26,585.28	-	-	150	37,184.64
AYACUCHO	PRODUCTOS	AYACUCHO 4	SANCOS	LUCANAS	SAISA	I	181	26	5,741.32	43	11,207.52	-	-	69	16,948.84
AYACUCHO	PRODUCTOS	AYACUCHO 4	SANCOS	LUCANAS	SAN CRISTOBAL	II	181	159	80,360.38	282	200,084.64	151	115,893.44	591	396,328.46
AYACUCHO	PRODUCTOS	AYACUCHO 4	SANCOS	LUCANAS	SAN PEDRO	II	181	146	74,257.06	345	244,784.40	-	-	491	319,041.46
AYACUCHO	PRODUCTOS	AYACUCHO 4	SANCOS	LUCANAS	SANCOS	I	181	356	78,611.92	813	211,900.32	-	-	1,169	290,512.24
AYACUCHO	PRODUCTOS	AYACUCHO 4	SANCOS	LUCANAS	SANTA LUCIA	I	181	66	14,574.12	138	35,968.32	-	-	204	50,542.44
AYACUCHO	PRODUCTOS	AYACUCHO 5	CHUSCHI	CANGALLO	CHUSCHI	II	181	392	179,508.56	903	566,760.37	324	246,304.60	1,619	1,012,573.73
AYACUCHO	PRODUCTOS	AYACUCHO 5	CHUSCHI	CANGALLO	MARIA PARADO DE BELLIDO	II	181	148	67,773.64	326	211,831.54	-	-	474	279,605.18
AYACUCHO	PRODUCTOS	AYACUCHO 5	LOS MOROCHUCOS	CANGALLO	CANGALLO	II	181	374	171,265.82	714	461,365.38	-	-	1,088	632,631.20
AYACUCHO	PRODUCTOS	AYACUCHO 5	LOS MOROCHUCOS	CANGALLO	LOS MOROCHUCOS	II	181	443	202,862.99	995	642,939.15	-	-	1,438	845,802.14
AYACUCHO	PRODUCTOS	AYACUCHO 5	PARAS	CANGALLO	PARAS	II	181	287	140,256.90	729	486,891.81	156	115,485.24	1,172	742,633.95
AYACUCHO	PRODUCTOS	AYACUCHO 5	PARAS	CANGALLO	TOTOS	II	181	140	68,418.00	348	232,425.72	154	114,004.66	642	414,848.38
AYACUCHO	PRODUCTOS	AYACUCHO 5	VILCAS HUAMAN	VILCAS HUAMAN	ACCOMARCA	II	181	43	21,014.10	95	63,965.40	-	-	138	84,979.50
AYACUCHO	PRODUCTOS	AYACUCHO 5	VILCAS HUAMAN	VILCAS HUAMAN	CARHUANCA	II	181	39	18,570.60	100	67,332.00	-	-	138	85,902.60
AYACUCHO	PRODUCTOS	AYACUCHO 5	VILCAS HUAMAN	VILCAS HUAMAN	CONCEPCION	II	181	116	56,689.20	266	179,103.12	-	-	382	235,792.32
AYACUCHO	PRODUCTOS	AYACUCHO 5	VILCAS HUAMAN	VILCAS HUAMAN	HUAMBALPA	II	181	93	45,449.10	193	129,950.76	-	-	286	175,399.86
AYACUCHO	PRODUCTOS	AYACUCHO 5	VILCAS HUAMAN	VILCAS HUAMAN	INDEPENDENCIA	II	181	49	23,946.30	115	77,431.80	-	-	164	101,378.10
AYACUCHO	PRODUCTOS	AYACUCHO 5	VILCAS HUAMAN	VILCAS HUAMAN	SAURAMA	II	181	50	24,435.00	130	87,531.60	117	90,849.33	237	202,815.93
AYACUCHO	PRODUCTOS	AYACUCHO 5	VILCAS HUAMAN	VILCAS HUAMAN	VILCAS HUAMAN	II	181	345	168,601.50	793	533,942.76	405	314,478.46	1,543	1,017,022.71
AYACUCHO	PRODUCTOS	AYACUCHO 5	VILCAS HUAMAN	VILCAS HUAMAN	VISCHONGO	II	181	243	118,754.10	505	340,026.60	125	97,061.25	873	555,841.95
AYACUCHO	PRODUCTOS	AYACUCHO 6	CANARIA	SUCRE	MORCOLLA	II	181	-	-	9	5,603.76	-	-	9	5,603.76
AYACUCHO	PRODUCTOS	AYACUCHO 6	CANARIA	VICTOR FAJARDO	ALCAMECA	II	181	83	39,660.72	128	79,697.92	-	-	211	119,358.64
AYACUCHO	PRODUCTOS	AYACUCHO 6	CANARIA	VICTOR FAJARDO	APONGO	I	181	32	6,544.66	77	19,651.17	-	-	109	26,195.83
AYACUCHO	PRODUCTOS	AYACUCHO 6	CANARIA	VICTOR FAJARDO	ASQUIPATA	II	181	8	3,822.72	23	14,320.72	-	-	31	18,143.44
AYACUCHO	PRODUCTOS	AYACUCHO 6	CANARIA	VICTOR FAJARDO	CANARIA	II	181	157	75,020.88	315	196,131.60	-	-	472	271,152.48
AYACUCHO	PRODUCTOS	AYACUCHO 6	CANARIA	VICTOR FAJARDO	CAYARA	II	181	26	12,423.84	103	64,131.92	-	-	129	76,555.76
AYACUCHO	PRODUCTOS	AYACUCHO 6	CANARIA	VICTOR FAJARDO	COLCA	II	181	46	21,980.64	92	57,282.88	-	-	138	79,263.52
AYACUCHO	PRODUCTOS	AYACUCHO 6	CANARIA	VICTOR FAJARDO	HUAMANQUIQUIA	II	181	82	39,182.88	148	92,150.72	-	-	230	131,333.60
AYACUCHO	PRODUCTOS	AYACUCHO 6	CANARIA	VICTOR FAJARDO	HUANCAPI	II	181	102	48,739.68	196	122,037.44	-	-	238	170,777.12
AYACUCHO	PRODUCTOS	AYACUCHO 6	CANARIA	VICTOR FAJARDO	HUANCARAYLLA	II	181	68	32,493.12	167	103,980.88	-	-	235	136,474.00
AYACUCHO	PRODUCTOS	AYACUCHO 6	CANARIA	VICTOR FAJARDO	HUAYA	II	181	110	52,562.40	275	171,226.00	170	134,772.60	555	358,561.00
AYACUCHO	PRODUCTOS	AYACUCHO 6	CANARIA	VICTOR FAJARDO	SARHUA	II	181	144	68,808.96	374	232,867.36	162	128,430.36	680	430,106.68
AYACUCHO	PRODUCTOS	AYACUCHO 6	CANARIA	VICTOR FAJARDO	VILCANCHOS	II	181	133	63,552.72	376	234,112.64	-	-	509	297,665.36
AYACUCHO	PRODUCTOS	AYACUCHO 6	QUEROBAMBA	SUCRE	BELEN	II	181	11	6,610.12	25	18,643.00	-	-	36	25,253.12
AYACUCHO	PRODUCTOS	AYACUCHO 6	QUEROBAMBA	SUCRE	CHALCOS	II	181	35	21,032.20	70	52,200.40	-	-	105	73,232.60
AYACUCHO	PRODUCTOS	AYACUCHO 6	QUEROBAMBA	SUCRE	CHILCAYOC	II	181	37	22,234.04	49	36,540.28	-	-	86	58,774.32
AYACUCHO	PRODUCTOS	AYACUCHO 6	QUEROBAMBA	SUCRE	HUACAÑA	II	181	16	9,614.72	45	33,557.40	-	-	61	43,172.12
AYACUCHO	PRODUCTOS	AYACUCHO 6	QUEROBAMBA	SUCRE	MORCOLLA	II	181	55	33,050.60	132	98,435.04	-	-	187	131,485.64
AYACUCHO	PRODUCTOS	AYACUCHO 6	QUEROBAMBA	SUCRE	QUEROBAMBA	II	181	152	91,339.84	356	265,476.32	191	180,806.33	699	537,622.49
AYACUCHO	PRODUCTOS	AYACUCHO 6	QUEROBAMBA	SUCRE	SAN SALVADOR DE QUIJE	II	181	58	34,853.36	130	96,943.60	-	-	188	131,796.96




ANEXO 02  
VALORES REFERENCIALES PARA EL PROCESO DE COMPRAS 2019

UNIDAD TERRITORIAL	MODALIDAD	COMETE	ITEM	PROVINCIA	DISTRITO	RAZON	DÍAS	INICIAL		PRIMARIA		SECUNDARIA		TOTAL	
								Nro de Licitaciones	Valor Referencial S/	Nro de Licitaciones	Valor Referencial S/	Nro de Licitaciones	Valor Referencial S/	Nro de Licitaciones	Valor Referencial S/
AYACUCHO	PRODUCTOS	AYACUCHO 6	SAN PEDRO DE LARCAY	SUCRE	PAICO	II	181	33	19,949.82	55	39,521.35	-	-	88	59,471.17
AYACUCHO	PRODUCTOS	AYACUCHO 6	SAN PEDRO DE LARCAY	SUCRE	SAN PEDRO DE LARCAY	II	181	59	35,667.86	138	99,162.66	-	-	197	134,830.52
AYACUCHO	PRODUCTOS	AYACUCHO 6	SAN PEDRO DE LARCAY	SUCRE	SANTIAGO DE PAUCARAY	II	181	29	17,531.66	78	56,048.46	-	-	107	73,580.12
AYACUCHO	PRODUCTOS	AYACUCHO 6	SAN PEDRO DE LARCAY	SUCRE	SORAS	II	181	55	33,249.70	124	89,102.68	121	108,190.94	300	230,543.32
AYACUCHO	PRODUCTOS	AYACUCHO 6	SANCOS 1	HUANCA SANCOS	CARAPO	II	181	81	40,317.75	226	128,444.84	-	-	307	168,762.59
AYACUCHO	PRODUCTOS	AYACUCHO 6	SANCOS 1	HUANCA SANCOS	SACSAMARCA	II	181	53	26,380.75	132	75,020.89	-	-	185	101,401.63
AYACUCHO	PRODUCTOS	AYACUCHO 6	SANCOS 1	HUANCA SANCOS	SANCOS	I	181	157	36,373.76	375	109,600.00	-	-	532	144,973.76
AYACUCHO	PRODUCTOS	AYACUCHO 6	SANCOS 1	HUANCA SANCOS	SANTIAGO DE LUCANAMARCA	II	181	124	61,721.00	287	163,113.58	-	-	411	224,834.58
CAJAMARCA 1	PRODUCTOS	CAJAMARCA 1	CACHACHI	CAJABAMBA	CACHACHI	II	181	1,960	982,665.20	4,430	2,958,752.70	720	583,833.60	7,110	4,525,271.50
CAJAMARCA 1	PRODUCTOS	CAJAMARCA 1	CAJABAMBA	CAJABAMBA	CAJABAMBA	II	181	1,783	868,124.87	3,381	2,196,939.99	2,670	2,024,901.30	7,834	5,089,966.16
CAJAMARCA 1	PRODUCTOS	CAJAMARCA 1	CONDEBAMBA	CAJABAMBA	CONDEBAMBA	II	181	892	450,451.08	1,921	1,265,631.64	472	357,105.76	3,285	2,073,188.48
CAJAMARCA 1	PRODUCTOS	CAJAMARCA 1	GREGORIO PITA	SAN MARCOS	GREGORIO PITA	II	181	252	131,362.56	750	529,425.00	82	61,445.88	1,084	722,233.44
CAJAMARCA 1	PRODUCTOS	CAJAMARCA 1	GREGORIO PITA	SAN MARCOS	JOSE MANUEL QUIROZ	II	181	243	126,671.04	483	340,949.70	-	-	726	467,620.74
CAJAMARCA 1	PRODUCTOS	CAJAMARCA 1	JOSE SABOGAL	SAN MARCOS	JOSE SABOGAL	II	181	1,115	569,118.30	2,458	1,721,755.26	180	134,229.60	3,753	2,425,103.16
CAJAMARCA 1	PRODUCTOS	CAJAMARCA 1	PEDRO GALVEZ	SAN MARCOS	CHANCAY	II	181	201	105,141.09	467	327,119.49	136	101,910.24	804	534,170.82
CAJAMARCA 1	PRODUCTOS	CAJAMARCA 1	PEDRO GALVEZ	SAN MARCOS	EDUARDO VILLANUEVA	II	181	170	88,925.30	384	268,980.48	-	-	554	357,905.78
CAJAMARCA 1	PRODUCTOS	CAJAMARCA 1	PEDRO GALVEZ	SAN MARCOS	ICHOCAN	II	181	104	54,401.36	245	171,615.15	-	-	349	226,016.51
CAJAMARCA 1	PRODUCTOS	CAJAMARCA 1	PEDRO GALVEZ	SAN MARCOS	PEDRO GALVEZ	I	181	1,106	224,208.32	2,410	580,159.30	-	-	3,516	804,367.62
CAJAMARCA 1	PRODUCTOS	CAJAMARCA 1	SITACOCHA	CAJABAMBA	SITACOCHA	II	181	625	320,143.75	1,428	956,331.60	366	234,282.78	2,359	1,510,758.13
CAJAMARCA 1	PRODUCTOS	CAJAMARCA 10	BAMBAMARCA 1	HUALGAYOC	BAMBAMARCA	II	181	2,662	1,276,828.30	4,514	2,916,811.39	-	-	7,176	4,193,639.68
CAJAMARCA 1	PRODUCTOS	CAJAMARCA 10	BAMBAMARCA 2	HUALGAYOC	BAMBAMARCA	II	181	1,043	504,050.61	3,720	2,329,687.20	-	-	4,763	2,833,737.81
CAJAMARCA 1	PRODUCTOS	CAJAMARCA 10	BAMBAMARCA 2	HUALGAYOC	CHUGUR	II	181	176	85,055.52	361	226,079.86	-	-	537	311,135.38
CAJAMARCA 1	PRODUCTOS	CAJAMARCA 10	HUALGAYOC	HUALGAYOC	HUALGAYOC	II	181	753	385,709.19	1,735	1,196,473.35	889	701,563.24	3,377	2,283,745.78
CAJAMARCA 1	PRODUCTOS	CAJAMARCA 2	CAJAMARCA 1	CAJAMARCA 1	CAJAMARCA 1	I	181	2,837	559,711.73	4,734	1,105,341.66	-	-	7,571	1,665,053.39
CAJAMARCA 1	PRODUCTOS	CAJAMARCA 2	CAJAMARCA 2	CAJAMARCA 2	CAJAMARCA 2	I	181	1,591	308,128.97	3,172	740,630.28	-	-	4,763	1,048,759.25
CAJAMARCA 1	PRODUCTOS	CAJAMARCA 2	CAJAMARCA 3	CAJAMARCA 3	CAJAMARCA 3	I	181	2,428	483,414.80	4,578	1,068,917.22	-	-	7,006	1,552,332.02
CAJAMARCA 1	PRODUCTOS	CAJAMARCA 2	COSPAN	CAJAMARCA 2	ASUNCION	II	181	459	237,605.94	1,191	827,792.64	261	198,412.20	1,911	1,263,810.78
CAJAMARCA 1	PRODUCTOS	CAJAMARCA 2	COSPAN	CAJAMARCA 2	COSPAN	II	181	499	258,312.34	1,419	986,261.76	278	211,335.60	2,196	1,455,909.70
CAJAMARCA 1	PRODUCTOS	CAJAMARCA 2	COSPAN	CAJAMARCA 2	SAN JUAN	II	181	279	144,427.14	490	340,569.60	207	157,361.40	976	642,358.14
CAJAMARCA 1	PRODUCTOS	CAJAMARCA 2	ENCAÑADA	CAJAMARCA 2	ENCAÑADA	II	181	1,234	634,325.36	2,967	2,029,962.06	676	529,801.48	4,877	3,194,088.90
CAJAMARCA 1	PRODUCTOS	CAJAMARCA 2	JESUS 2	CAJAMARCA 2	JESUS	II	181	1,000	504,990.00	2,134	1,452,315.04	234	197,369.64	3,368	2,154,674.68
CAJAMARCA 1	PRODUCTOS	CAJAMARCA 2	LOS BAÑOS DEL INCA	CAJAMARCA 2	LLACANORA	II	181	318	160,586.82	626	418,099.14	-	-	944	578,685.96
CAJAMARCA 1	PRODUCTOS	CAJAMARCA 2	LOS BAÑOS DEL INCA	CAJAMARCA 2	LOS BAÑOS DEL INCA	I	181	2,737	535,028.76	4,023	939,330.27	-	-	6,760	1,474,359.03
CAJAMARCA 1	PRODUCTOS	CAJAMARCA 2	MAGDALENA 1	CAJAMARCA 2	CHETILLA	II	181	262	123,297.20	646	431,456.94	179	135,103.83	1,087	689,857.97
CAJAMARCA 1	PRODUCTOS	CAJAMARCA 2	MAGDALENA 1	CAJAMARCA 2	MAGDALENA	II	181	482	226,829.20	856	571,045.95	210	158,501.70	1,547	956,376.85
CAJAMARCA 1	PRODUCTOS	CAJAMARCA 2	NAMORA 2	CAJAMARCA 2	MATARA	II	181	196	101,461.36	456	312,811.44	344	262,131.44	996	676,404.24
CAJAMARCA 1	PRODUCTOS	CAJAMARCA 2	NAMORA 2	CAJAMARCA 2	NAMORA	II	181	793	410,504.38	1,641	1,125,709.59	403	307,090.03	2,837	1,843,304.00
CAJAMARCA 1	PRODUCTOS	CAJAMARCA 3	CELENDIN 1	CELENDIN 1	CELENDIN	II	181	1,291	651,942.09	2,524	1,694,891.24	-	-	3,815	2,346,833.33
CAJAMARCA 1	PRODUCTOS	CAJAMARCA 3	CELENDIN 1	CELENDIN 1	LA LIBERTAD DE PALLAN	II	181	423	213,610.77	940	631,219.40	308	230,796.72	1,671	1,075,626.89
CAJAMARCA 1	PRODUCTOS	CAJAMARCA 3	CORTEGANA	CELENDIN	CHUMUCH	II	181	223	117,859.96	518	370,344.10	-	-	741	488,204.06
CAJAMARCA 1	PRODUCTOS	CAJAMARCA 3	CORTEGANA	CELENDIN	CORTEGANA	II	181	607	320,811.64	1,327	948,738.65	181	154,959.53	2,115	1,424,509.82
CAJAMARCA 1	PRODUCTOS	CAJAMARCA 3	CORTEGANA	CELENDIN	MIGUEL IGLESIAS	II	181	275	145,343.00	655	468,292.25	-	-	930	613,635.25
CAJAMARCA 1	PRODUCTOS	CAJAMARCA 3	HUASMIN	CELENDIN	HUASMIN	II	181	720	371,412.00	1,602	1,125,062.56	-	-	2,322	1,496,474.56
CAJAMARCA 1	PRODUCTOS	CAJAMARCA 3	HUASMIN	CELENDIN	SOROCHUOCO	II	181	507	261,535.95	1,011	710,005.08	316	249,374.56	1,834	1,220,915.59
CAJAMARCA 1	PRODUCTOS	CAJAMARCA 3	OXAMARCA	CELENDIN	JORGE CHAVEZ	II	181	25	13,077.25	51	35,908.59	-	-	76	49,985.84
CAJAMARCA 1	PRODUCTOS	CAJAMARCA 3	OXAMARCA	CELENDIN	JOSE GALVEZ	I	181	112	23,312.80	278	68,432.48	-	-	390	91,745.28
CAJAMARCA 1	PRODUCTOS	CAJAMARCA 3	OXAMARCA	CELENDIN	OXAMARCA	II	181	450	235,390.50	844	584,251.96	120	91,224.00	1,414	920,866.46
CAJAMARCA 1	PRODUCTOS	CAJAMARCA 3	OXAMARCA	CELENDIN	SUCRE	II	181	302	157,973.18	720	506,944.80	-	-	1,022	664,917.98
CAJAMARCA 1	PRODUCTOS	CAJAMARCA 3	OXAMARCA	CELENDIN	UTCO	II	181	54	28,246.86	122	85,898.99	-	-	176	114,145.84
CAJAMARCA 1	PRODUCTOS	CAJAMARCA 8	CONTUMAZA 2	CONTUMAZA	CHILETE	II	181	147	77,958.51	331	230,657.35	-	-	478	308,615.86




**ANEXO 02  
VALORES REFERENCIALES PARA EL PROCESO DE COMPRAS 2019**

UNIDAD TERRITORIAL	MODALIDAD	COMITE	ITEM	PROVINCIA	DISTRITO	RACION	DIAS	INICIAL		PRIMARIA		SECUNDARIA		TOTAL	
								Nro de Usuarios	Valor Referencial S/	Nro de Usuarios	Valor Referencial S/	Nro de Usuarios	Valor Referencial S/	Nro de Usuarios	Valor Referencial S/
CAJAMARCA 1	PRODUCTOS	CAJAMARCA 8	CONTUMAZA 2	CONTUMAZA	CONTUMAZA	II	181	417	221,147.61	1,014	706,605.99	-	-	1,431	927,753.51
CAJAMARCA 1	PRODUCTOS	CAJAMARCA 8	CONTUMAZA 2	CONTUMAZA	SANTA CRUZ DE TOLED	II	181	53	28,107.49	131	91,287.35	-	-	184	119,394.84
CAJAMARCA 1	PRODUCTOS	CAJAMARCA 8	EL PRADO	SAN MIGUEL	EL PRADO	II	181	184	99,912.00	393	293,820.67	-	-	577	393,732.67
CAJAMARCA 1	PRODUCTOS	CAJAMARCA 8	EL PRADO	SAN MIGUEL	SAN GREGORIO	II	181	87	47,241.00	261	189,491.59	-	-	348	235,732.59
CAJAMARCA 1	PRODUCTOS	CAJAMARCA 8	EL PRADO	SAN MIGUEL	UNION AGUA BLANCA	II	181	134	72,762.00	343	247,711.17	126	98,065.80	603	418,538.97
CAJAMARCA 1	PRODUCTOS	CAJAMARCA 8	LLAPA	SAN MIGUEL	CATILLUC	II	181	220	116,274.40	433	306,438.43	-	-	653	422,712.83
CAJAMARCA 1	PRODUCTOS	CAJAMARCA 8	LLAPA	SAN MIGUEL	LLAPA	II	181	214	113,103.28	512	362,347.52	-	-	726	475,450.80
CAJAMARCA 1	PRODUCTOS	CAJAMARCA 8	LLAPA	SAN MIGUEL	SAN SILVESTRE DE COCHAN	II	181	165	87,205.60	433	306,438.43	-	-	598	393,644.23
CAJAMARCA 1	PRODUCTOS	CAJAMARCA 8	LLAPA	SAN MIGUEL	TONGOD	II	181	157	62,977.64	336	237,790.56	171	131,232.24	664	452,000.44
CAJAMARCA 1	PRODUCTOS	CAJAMARCA 8	NIEPOS 1	SAN MIGUEL	BOLIVAR	II	181	57	31,776.36	120	86,880.00	-	-	177	118,656.36
CAJAMARCA 1	PRODUCTOS	CAJAMARCA 8	NIEPOS 1	SAN MIGUEL	LA FLORIDA	II	181	91	50,730.68	231	167,244.00	-	-	322	217,974.68
CAJAMARCA 1	PRODUCTOS	CAJAMARCA 8	NIEPOS 1	SAN MIGUEL	NANCHOC	II	181	62	34,563.76	130	94,120.00	-	-	192	128,683.76
CAJAMARCA 1	PRODUCTOS	CAJAMARCA 8	NIEPOS 1	SAN MIGUEL	NIEPOS	II	181	168	93,656.64	468	338,832.00	158	124,401.30	794	556,889.94
CAJAMARCA 1	PRODUCTOS	CAJAMARCA 8	SAN BERNARDINO	SAN PABLO	SAN BERNARDINO	II	181	227	120,795.78	527	377,732.52	-	-	754	498,528.30
CAJAMARCA 1	PRODUCTOS	CAJAMARCA 8	SAN BERNARDINO	SAN PABLO	SAN LUIS	II	181	76	40,442.64	156	111,814.56	-	-	232	152,257.20
CAJAMARCA 1	PRODUCTOS	CAJAMARCA 8	SAN BERNARDINO	SAN PABLO	TUMBADEN	II	181	202	107,492.28	520	372,715.20	-	-	722	480,207.48
CAJAMARCA 1	PRODUCTOS	CAJAMARCA 8	SAN MIGUEL	SAN MIGUEL	KALQUIS	II	181	229	119,373.12	449	312,072.96	-	-	678	431,446.08
CAJAMARCA 1	PRODUCTOS	CAJAMARCA 8	SAN MIGUEL	SAN MIGUEL	SAN MIGUEL	II	181	650	338,832.00	1,325	920,928.00	-	-	1,975	1,259,760.00
CAJAMARCA 1	PRODUCTOS	CAJAMARCA 8	SAN PABLO 2	SAN PABLO	SAN PABLO	II	181	654	338,549.64	1,631	1,118,849.69	845	663,781.30	3,130	2,121,180.63
CAJAMARCA 1	PRODUCTOS	CAJAMARCA 8	YONAN 1	CONTUMAZA	CUPISNIQUE	II	181	67	35,532.11	162	115,528.68	-	-	229	151,060.79
CAJAMARCA 1	PRODUCTOS	CAJAMARCA 8	YONAN 1	CONTUMAZA	GUZMANGO	II	181	163	86,443.79	414	295,239.96	-	-	577	391,683.75
CAJAMARCA 1	PRODUCTOS	CAJAMARCA 8	YONAN 1	CONTUMAZA	SAN BENITO	II	181	190	100,762.70	469	334,462.66	-	-	659	435,225.36
CAJAMARCA 1	PRODUCTOS	CAJAMARCA 8	YONAN 1	CONTUMAZA	TANTARICA	II	181	107	56,745.31	317	226,065.38	-	-	424	282,810.69
CAJAMARCA 1	PRODUCTOS	CAJAMARCA 8	YONAN 1	CONTUMAZA	YONAN	I	181	376	76,903.28	752	182,390.08	-	-	1,128	259,293.36
CAJAMARCA 2	PRODUCTOS	CAJAMARCA 4	CHALAMARCA	CHOTA	CHADIN	II	181	249	98,701.11	497	297,757.67	-	-	746	395,458.78
CAJAMARCA 2	PRODUCTOS	CAJAMARCA 4	CHALAMARCA	CHOTA	CHALAMARCA	II	181	540	214,050.60	1,310	784,834.10	550	421,096.50	2,400	1,419,981.20
CAJAMARCA 2	PRODUCTOS	CAJAMARCA 4	CHALAMARCA	CHOTA	CHOROPAMPA	II	181	172	68,179.08	381	228,260.91	270	206,720.10	623	503,160.09
CAJAMARCA 2	PRODUCTOS	CAJAMARCA 4	CHALAMARCA	CHOTA	PACCHA	II	181	276	109,403.64	713	427,165.43	310	237,345.30	1,299	773,914.37
CAJAMARCA 2	PRODUCTOS	CAJAMARCA 4	CHOTA	CHOTA	CHIMBAN	II	181	157	67,632.46	373	227,518.81	-	-	530	295,151.27
CAJAMARCA 2	PRODUCTOS	CAJAMARCA 4	CHOTA	CHOTA	CHOTA	I	181	2,482	440,257.16	5,095	1,106,634.00	-	-	7,577	1,546,891.16
CAJAMARCA 2	PRODUCTOS	CAJAMARCA 4	CHOTA	CHOTA	PION	II	181	92	39,631.76	163	99,425.11	-	-	255	139,056.87
CAJAMARCA 2	PRODUCTOS	CAJAMARCA 4	LAJAS	CHOTA	COCHABAMBA	II	181	278	118,750.48	562	337,717.04	480	370,977.60	1,320	827,445.12
CAJAMARCA 2	PRODUCTOS	CAJAMARCA 4	LAJAS	CHOTA	LAJAS	II	181	592	252,878.72	1,320	793,214.40	129	99,700.23	2,041	1,145,793.35
CAJAMARCA 2	PRODUCTOS	CAJAMARCA 4	LAJAS	CHOTA	MIRACOSTA	II	181	173	73,698.68	421	252,687.32	-	-	594	326,886.00
CAJAMARCA 2	PRODUCTOS	CAJAMARCA 4	LAJAS	CHOTA	SAN JUAN DE LICUPIS	II	181	57	24,348.12	74	44,468.08	-	-	131	68,816.20
CAJAMARCA 2	PRODUCTOS	CAJAMARCA 4	LAJAS	CHOTA	TOCMOCHE	II	181	29	12,387.64	84	50,477.28	-	-	113	62,864.92
CAJAMARCA 2	PRODUCTOS	CAJAMARCA 4	QUEROCOTO	CHOTA	HUAMBOS	II	181	480	201,561.60	1,077	653,038.65	491	353,706.58	2,048	1,208,307.13
CAJAMARCA 2	PRODUCTOS	CAJAMARCA 4	QUEROCOTO	CHOTA	LLAMA	II	181	380	159,569.60	874	529,949.90	167	120,303.46	1,421	809,822.96
CAJAMARCA 2	PRODUCTOS	CAJAMARCA 4	QUEROCOTO	CHOTA	QUEROCOTO	II	181	526	220,877.92	1,072	650,007.20	120	86,445.60	1,718	957,330.72
CAJAMARCA 2	PRODUCTOS	CAJAMARCA 4	TACABAMBA	CHOTA	ANGUIA	II	181	175	71,585.50	444	266,004.84	317	236,393.24	936	573,983.58
CAJAMARCA 2	PRODUCTOS	CAJAMARCA 4	TACABAMBA	CHOTA	CHIGUIRIP	II	181	199	81,402.94	417	249,828.87	256	190,904.32	872	522,136.13
CAJAMARCA 2	PRODUCTOS	CAJAMARCA 4	TACABAMBA	CHOTA	CONCHAN	II	181	334	136,626.04	788	472,098.68	139	103,655.08	1,261	712,379.80
CAJAMARCA 2	PRODUCTOS	CAJAMARCA 4	TACABAMBA	CHOTA	TACABAMBA	II	181	765	312,930.90	1,622	971,756.42	316	235,647.52	2,703	1,520,334.84
CAJAMARCA 2	PRODUCTOS	CAJAMARCA 5	CUTERVO 1	CUTERVO	CUTERVO	II	181	1,570	630,857.40	3,074	1,763,768.98	1,433	970,055.02	6,077	3,364,681.40
CAJAMARCA 2	PRODUCTOS	CAJAMARCA 5	CUTERVO 1	CUTERVO	QUEROCOTILLO	II	181	945	379,719.90	2,100	1,204,917.00	390	264,006.60	3,435	1,848,643.50
CAJAMARCA 2	PRODUCTOS	CAJAMARCA 5	CUTERVO 2	CUTERVO	CALLAYUC	II	181	558	227,245.50	1,304	750,556.32	328	228,566.80	2,190	1,206,368.62
CAJAMARCA 2	PRODUCTOS	CAJAMARCA 5	CUTERVO 2	CUTERVO	CUTERVO	II	181	1,299	529,017.75	3,286	1,891,355.88	481	335,184.65	5,066	2,755,558.48
CAJAMARCA 2	PRODUCTOS	CAJAMARCA 5	CUTERVO 2	CUTERVO	SANTA CRUZ	II	181	135	54,978.75	386	222,173.88	-	-	521	277,152.63
CAJAMARCA 2	PRODUCTOS	CAJAMARCA 5	CUTERVO 2	CUTERVO	SANTO DOMINGO DE LA CAPILLA	II	181	270	109,957.50	734	422,475.72	354	246,684.90	1,358	779,118.12
CAJAMARCA 2	PRODUCTOS	CAJAMARCA 5	SANTO TOMAS	CUTERVO	CHOROS	II	181	154	62,716.50	307	186,705.12	-	-	461	249,421.62



ANEXO 02  
VALORES REFERENCIALES PARA EL PROCESO DE COMPRAS 2019

UNIDAD TERRITORIAL	MODALIDAD	COMITE	ITEM	PROVINCIA	DISTRITO	RACION	DIAS	INICIAL		PRIMARIA		SECUNDARIA		TOTAL	
								Nro de Usuarios	Valor Referencial S/	Nro de Usuarios	Valor Referencial S/	Nro de Usuarios	Valor Referencial S/	Nro de Usuarios	Valor Referencial S/
CAJAMARCA 2	PRODUCTOS	CAJAMARCA 5	SANTO TOMAS	CUTERVO	PIMPINGOS	II	181	349	142,130.25	780	474,364.80	170	116,002.90	1,299	732,497.95
CAJAMARCA 2	PRODUCTOS	CAJAMARCA 5	SANTO TOMAS	CUTERVO	SANTO TOMAS	II	181	431	175,524.75	966	599,645.76	-	-	1,417	775,170.51
CAJAMARCA 2	PRODUCTOS	CAJAMARCA 5	SANTO TOMAS	CUTERVO	TORIBIO CASANOVA	II	181	53	21,584.25	119	72,371.04	-	-	172	93,955.29
CAJAMARCA 2	PRODUCTOS	CAJAMARCA 5	SOCOTA	CUTERVO	CUJILLO	II	181	130	51,530.70	345	196,077.30	-	-	475	247,608.00
CAJAMARCA 2	PRODUCTOS	CAJAMARCA 5	SOCOTA	CUTERVO	LA RAMADA	II	181	230	91,169.70	510	289,853.40	339	228,193.94	1,078	609,217.04
CAJAMARCA 2	PRODUCTOS	CAJAMARCA 5	SOCOTA	CUTERVO	SAN ANDRES DE CUTERVO	II	181	199	78,881.61	560	318,270.40	309	207,940.04	1,067	605,092.05
CAJAMARCA 2	PRODUCTOS	CAJAMARCA 5	SOCOTA	CUTERVO	SAN JUAN DE CUTERVO	II	181	117	46,377.63	268	152,315.12	269	180,934.84	653	379,627.59
CAJAMARCA 2	PRODUCTOS	CAJAMARCA 5	SOCOTA	CUTERVO	SAN LUIS DE LUCMA	II	181	149	59,062.11	367	208,580.78	131	88,442.03	647	356,084.92
CAJAMARCA 2	PRODUCTOS	CAJAMARCA 5	SOCOTA	CUTERVO	SOCOTA	II	181	449	177,979.11	1,198	680,871.32	354	239,996.02	2,001	1,097,846.45
CAJAMARCA 2	PRODUCTOS	CAJAMARCA 6	BELLAVISTA	JAEN	BELLAVISTA	I	181	908	151,200.16	2,001	405,642.72	-	-	2,909	556,842.88
CAJAMARCA 2	PRODUCTOS	CAJAMARCA 6	BELLAVISTA	JAEN	SANTA ROSA	II	181	640	279,174.40	1,389	862,332.87	-	-	2,029	1,141,507.27
CAJAMARCA 2	PRODUCTOS	CAJAMARCA 6	CHONTALI	JAEN	CHONTALI	I	181	672	113,117.76	1,519	321,678.63	-	-	2,191	434,796.39
CAJAMARCA 2	PRODUCTOS	CAJAMARCA 6	CHONTALI	JAEN	COLASAY	II	181	581	243,973.52	1,535	933,525.60	265	184,665.25	2,381	1,362,164.37
CAJAMARCA 2	PRODUCTOS	CAJAMARCA 6	JAEN	JAEN	JAEN	I	181	2,084	343,255.64	2,276	473,749.40	-	-	4,360	817,005.04
CAJAMARCA 2	PRODUCTOS	CAJAMARCA 6	JAEN	JAEN	SALLIQUE	II	181	513	236,775.15	1,195	795,965.60	214	167,330.89	1,922	1,200,071.63
CAJAMARCA 2	PRODUCTOS	CAJAMARCA 6	JAEN	JAEN	SAN FELIPE	II	181	321	148,157.55	760	506,220.80	363	283,836.96	1,444	938,215.31
CAJAMARCA 2	PRODUCTOS	CAJAMARCA 6	POMAHUACA	JAEN	POMAHUACA	II	181	546	229,276.32	1,432	844,965.92	483	330,458.94	2,461	1,404,701.18
CAJAMARCA 2	PRODUCTOS	CAJAMARCA 6	POMAHUACA	JAEN	PUCARA	I	181	383	68,629.77	1,016	205,963.52	-	-	1,399	274,593.29
CAJAMARCA 2	PRODUCTOS	CAJAMARCA 6	SAN JOSE DEL ALTO	JAEN	HUABAL	II	181	512	224,266.24	1,164	747,928.20	176	127,742.56	1,852	1,059,937.00
CAJAMARCA 2	PRODUCTOS	CAJAMARCA 6	SAN JOSE DEL ALTO	JAEN	LAS PIRIAS	II	181	256	112,133.12	463	297,500.65	227	164,758.87	946	574,392.64
CAJAMARCA 2	PRODUCTOS	CAJAMARCA 6	SAN JOSE DEL ALTO	JAEN	SAN JOSE DEL ALTO	II	181	472	206,745.44	1,170	751,783.50	200	145,162.00	1,842	1,103,690.94
CAJAMARCA 2	PRODUCTOS	CAJAMARCA 7	CHIRINOS	SAN IGNACIO	CHIRINOS	II	181	985	399,358.40	2,221	1,250,223.11	1,117	776,359.68	4,323	2,425,941.19
CAJAMARCA 2	PRODUCTOS	CAJAMARCA 7	HUARANGO	SAN IGNACIO	HUARANGO	II	181	1,221	490,622.22	2,883	1,685,488.29	523	373,918.85	4,627	2,550,029.36
CAJAMARCA 2	PRODUCTOS	CAJAMARCA 7	LA COIPA	SAN IGNACIO	LA COIPA	II	181	1,399	592,532.46	3,095	1,803,827.90	196	132,325.48	4,690	2,528,685.84
CAJAMARCA 2	PRODUCTOS	CAJAMARCA 7	NAMBALLE	SAN IGNACIO	NAMBALLE	II	181	797	343,331.66	1,602	985,870.80	261	180,933.03	2,660	1,510,135.49
CAJAMARCA 2	PRODUCTOS	CAJAMARCA 7	SAN IGNACIO	SAN IGNACIO	SAN IGNACIO	II	181	2,473	1,029,509.90	5,255	3,062,719.10	-	-	7,728	4,092,229.00
CAJAMARCA 2	PRODUCTOS	CAJAMARCA 7	SAN JOSE DE LOURDES	SAN IGNACIO	SAN JOSE DE LOURDES	II	181	1,285	556,310.74	2,972	1,780,554.92	153	146,219.04	4,411	2,483,084.70
CAJAMARCA 2	PRODUCTOS	CAJAMARCA 7	TABACONAS	SAN IGNACIO	TABACONAS	II	181	1,452	604,467.60	2,973	1,802,678.55	605	424,879.40	5,030	2,832,025.55
CAJAMARCA 2	PRODUCTOS	CAJAMARCA 9	CATACHE	SANTA CRUZ	CATACHE	II	181	608	253,110.40	1,289	765,253.52	425	288,469.75	2,322	1,306,832.67
CAJAMARCA 2	PRODUCTOS	CAJAMARCA 9	CATACHE	SANTA CRUZ	PULAN	II	181	252	104,907.60	530	314,650.40	157	106,563.75	939	526,121.75
CAJAMARCA 2	PRODUCTOS	CAJAMARCA 9	CATACHE	SANTA CRUZ	SAUCEPAMPA	II	181	77	32,055.10	181	107,455.08	-	-	258	139,511.18
CAJAMARCA 2	PRODUCTOS	CAJAMARCA 9	CHANCAYBAÑOS	SANTA CRUZ	CHANCAYBAÑOS	II	181	207	86,923.44	446	269,624.84	167	113,853.52	820	470,201.80
CAJAMARCA 2	PRODUCTOS	CAJAMARCA 9	CHANCAYBAÑOS	SANTA CRUZ	LA ESPERANZA	II	181	88	36,952.96	212	128,162.48	-	-	300	165,115.44
CAJAMARCA 2	PRODUCTOS	CAJAMARCA 9	CHANCAYBAÑOS	SANTA CRUZ	SEXI	II	181	12	5,039.04	34	20,554.36	-	-	46	25,593.40
CAJAMARCA 2	PRODUCTOS	CAJAMARCA 9	CHANCAYBAÑOS	SANTA CRUZ	UTICAYACU	II	181	87	36,533.04	183	110,630.82	-	-	270	147,163.86
CAJAMARCA 2	PRODUCTOS	CAJAMARCA 9	SANTA CRUZ	SANTA CRUZ	ANDABAMBA	II	181	65	26,000.65	171	95,019.57	146	105,439.74	382	226,459.96
CAJAMARCA 2	PRODUCTOS	CAJAMARCA 9	SANTA CRUZ	SANTA CRUZ	NINABAMBA	II	181	95	38,000.95	272	151,142.24	292	210,879.48	659	400,022.67
CAJAMARCA 2	PRODUCTOS	CAJAMARCA 9	SANTA CRUZ	SANTA CRUZ	SANTA CRUZ	II	181	501	200,405.01	1,042	579,008.14	-	-	1,543	779,413.15
CAJAMARCA 2	PRODUCTOS	CAJAMARCA 9	SANTA CRUZ	SANTA CRUZ	YALUYCAN	II	181	142	56,801.42	349	193,928.83	154	111,217.26	645	361,947.51
CAJAMARCA 2	RACIONES	CAJAMARCA 6	JAEN 1	JAEN	JAEN	I	181	763	283,111.15	2,440	1,002,522.80	-	-	3,203	1,285,633.95
CAJAMARCA 2	RACIONES	CAJAMARCA 6	JAEN 2	JAEN	JAEN	I	181	947	353,098.42	2,224	913,774.88	-	-	3,171	1,266,873.30
CAJAMARCA 2	RACIONES	CAJAMARCA 6	JAEN 3	JAEN	JAEN	I	181	812	299,822.88	2,160	895,298.40	-	-	2,972	1,195,121.28
CAJAMARCA 2	RACIONES	CAJAMARCA 6	JAEN 4	JAEN	JAEN	I	181	885	328,379.25	2,306	955,813.94	-	-	3,191	1,284,193.19
CUSCO	PRODUCTOS	CUSCO 1	ECHARATE	LA CONVENCION	ECHARATE	I	181	996	265,005.72	3,064	964,976.16	-	-	4,060	1,229,981.88
CUSCO	PRODUCTOS	CUSCO 1	ECHARATE	LA CONVENCION	ECHARATE	II	181	376	165,376.08	1,153	707,469.27	482	321,050.56	2,011	1,193,895.91
CUSCO	PRODUCTOS	CUSCO 1	ECHARATE	LA CONVENCION	MEGANTONI	I	181	102	27,139.14	173	54,484.62	-	-	275	81,623.76
CUSCO	PRODUCTOS	CUSCO 1	ECHARATE	LA CONVENCION	MEGANTONI	II	181	948	416,958.84	2,214	1,358,488.26	1,018	678,069.44	4,180	2,453,516.54
CUSCO	PRODUCTOS	CUSCO 1	PICHARI	LA CONVENCION	INKAWASI	I	181	273	63,742.77	529	136,921.07	-	-	802	200,663.84
CUSCO	PRODUCTOS	CUSCO 1	PICHARI	LA CONVENCION	KIMBIRI	I	181	620	144,763.80	1,148	297,136.84	-	-	1,768	441,900.64
CUSCO	PRODUCTOS	CUSCO 1	PICHARI	LA CONVENCION	KIMBIRI	II	181	397	180,361.07	865	513,533.20	185	133,940.00	1,447	827,834.27




ANEXO 02  
VALORES REFERENCIALES PARA EL PROCESO DE COMPRAS 2019

UNIDAD TERRITORIAL	MODALIDAD	COMITE	ITEM	PROVINCIA	DISTRITO	RAZON	DIAS	INICIAL		PRIMARIA		SECUNDARIA		TOTAL	
								Nro de Usuarios	Valor Referencial S/	Nro de Usuarios	Valor Referencial S/	Nro de Usuarios	Valor Referencial S/	Nro de Usuarios	Valor Referencial S/
CUSCO	PRODUCTOS	CUSCO 1	PICHARI	LA CONVENCION	PICHARI	I	181	1,298	303,070.02	2,945	762,254.35	-	-	4,243	1,065,324.37
CUSCO	PRODUCTOS	CUSCO 1	PICHARI	LA CONVENCION	PICHARI	II	181	470	213,525.70	836	496,316.48	274	198,376.00	1,580	908,218.18
CUSCO	PRODUCTOS	CUSCO 1	PICHARI	LA CONVENCION	VILCABAMBA	I	181	391	91,294.59	1,337	346,055.71	-	-	1,728	437,350.30
CUSCO	PRODUCTOS	CUSCO 1	PICHARI	LA CONVENCION	VILLA KINTIARINA	I	181	120	28,018.80	261	67,554.63	-	-	381	95,573.43
CUSCO	PRODUCTOS	CUSCO 1	PICHARI	LA CONVENCION	VILLA KINTIARINA	II	181	80	36,344.80	185	109,830.60	47	34,028.00	312	180,203.60
CUSCO	PRODUCTOS	CUSCO 1	PICHARI	LA CONVENCION	VILLA VIRGEN	I	181	96	22,415.04	234	76,096.02	-	-	330	98,511.06
CUSCO	PRODUCTOS	CUSCO 1	QUELLOUNO	LA CONVENCION	COCOBAMBA	I	181	217	56,166.11	501	145,995.41	-	-	718	202,161.52
CUSCO	PRODUCTOS	CUSCO 1	QUELLOUNO	LA CONVENCION	QUELLOUNO	I	181	406	105,084.98	1,496	435,949.36	-	-	1,902	541,034.34
CUSCO	PRODUCTOS	CUSCO 1	QUELLOUNO	LA CONVENCION	QUELLOUNO	II	181	11	5,136.78	48	28,236.00	-	-	59	33,372.78
CUSCO	PRODUCTOS	CUSCO 1	SANTA ANA	LA CONVENCION	HUAYOPATA	I	181	184	47,957.76	345	96,789.75	-	-	529	144,747.51
CUSCO	PRODUCTOS	CUSCO 1	SANTA ANA	LA CONVENCION	MARANURA	I	181	163	42,484.32	501	140,555.55	-	-	664	183,039.87
CUSCO	PRODUCTOS	CUSCO 1	SANTA ANA	LA CONVENCION	SANTA ANA	I	181	1,291	336,486.24	3,364	943,770.20	-	-	4,655	1,280,256.44
CUSCO	PRODUCTOS	CUSCO 1	SANTA ANA	LA CONVENCION	SANTA TERESA	I	181	275	71,676.00	726	203,679.30	-	-	1,001	275,355.30
CUSCO	PRODUCTOS	CUSCO 2	CHECCA	CANAS	CHECCA	I	181	294	61,196.10	740	182,158.40	-	-	1,034	243,354.50
CUSCO	PRODUCTOS	CUSCO 2	CHECCA	CANAS	KUNTURKANKI	I	181	244	50,788.60	541	133,172.56	-	-	785	183,961.16
CUSCO	PRODUCTOS	CUSCO 2	CHECCA	CANAS	LANGUI	I	181	120	24,978.00	219	53,909.04	-	-	339	78,887.04
CUSCO	PRODUCTOS	CUSCO 2	CHECCA	CANAS	LAYO	I	181	284	59,114.60	663	163,204.08	-	-	947	222,318.68
CUSCO	PRODUCTOS	CUSCO 2	ESPINAR	ESPINAR	ALTO PICHIGUA	I	181	98	21,285.60	195	49,060.05	-	-	293	70,345.65
CUSCO	PRODUCTOS	CUSCO 2	ESPINAR	ESPINAR	CONDOROMA	I	181	39	8,253.60	82	20,630.38	-	-	120	28,883.98
CUSCO	PRODUCTOS	CUSCO 2	ESPINAR	ESPINAR	COPORAQUE	I	181	340	73,848.00	765	192,466.35	-	-	1,105	266,314.35
CUSCO	PRODUCTOS	CUSCO 2	ESPINAR	ESPINAR	ESPINAR	I	181	2,129	462,418.80	4,695	1,181,215.05	-	-	6,824	1,643,633.85
CUSCO	PRODUCTOS	CUSCO 2	ESPINAR	ESPINAR	OCORURO	I	181	40	8,688.00	91	22,894.69	-	-	131	31,582.69
CUSCO	PRODUCTOS	CUSCO 2	ESPINAR	ESPINAR	PALLPATA	I	181	335	72,762.00	613	154,224.67	-	-	948	226,986.67
CUSCO	PRODUCTOS	CUSCO 2	ESPINAR	ESPINAR	PICHIGUA	I	181	131	28,453.20	283	71,199.97	-	-	414	99,653.17
CUSCO	PRODUCTOS	CUSCO 2	ESPINAR	ESPINAR	SUYCKUTAMBO	I	181	106	23,023.20	187	47,047.33	-	-	293	70,070.53
CUSCO	PRODUCTOS	CUSCO 2	YANAQCA	CANAS	PAMPAMARCA	I	181	65	12,706.20	108	25,412.40	-	-	173	38,118.60
CUSCO	PRODUCTOS	CUSCO 2	YANAQCA	CANAS	QUEHUE	II	181	147	61,728.24	312	194,263.69	-	-	459	255,991.92
CUSCO	PRODUCTOS	CUSCO 2	YANAQCA	CANAS	TUPAC AMARU	II	181	104	43,671.68	221	137,603.44	226	170,987.08	551	352,262.20
CUSCO	PRODUCTOS	CUSCO 2	YANAQCA	CANAS	YANAQCA	I	181	471	92,071.08	1,105	260,006.50	-	-	1,576	352,077.58
CUSCO	PRODUCTOS	CUSCO 3	PITUMARCA	CANCHIS	CHECACUPE	I	181	196	38,314.08	400	94,120.00	-	-	596	132,434.08
CUSCO	PRODUCTOS	CUSCO 3	PITUMARCA	CANCHIS	COMBAPATA	I	181	277	54,147.96	516	121,414.80	-	-	793	175,562.76
CUSCO	PRODUCTOS	CUSCO 3	PITUMARCA	CANCHIS	PITUMARCA	II	181	418	168,717.34	675	372,633.75	-	-	1,093	541,351.09
CUSCO	PRODUCTOS	CUSCO 3	PITUMARCA	CANCHIS	SAN PABLO	I	181	194	37,923.12	357	84,002.10	-	-	551	121,925.22
CUSCO	PRODUCTOS	CUSCO 3	PITUMARCA	CANCHIS	SAN PEDRO	I	181	98	19,157.04	147	34,589.10	-	-	245	53,746.14
CUSCO	PRODUCTOS	CUSCO 3	PITUMARCA	CANCHIS	TINTA	I	181	263	51,411.24	446	104,943.80	-	-	709	156,355.04
CUSCO	PRODUCTOS	CUSCO 3	POMACANCHI	ACOMAYO	ACOMAYO	II	181	288	130,320.00	856	494,246.84	-	-	1,144	624,566.84
CUSCO	PRODUCTOS	CUSCO 3	POMACANCHI	ACOMAYO	ACOPIA	I	181	58	12,492.62	161	40,797.40	-	-	219	53,290.02
CUSCO	PRODUCTOS	CUSCO 3	POMACANCHI	ACOMAYO	ACOS	II	181	113	51,132.50	240	138,573.60	-	-	353	189,706.10
CUSCO	PRODUCTOS	CUSCO 3	POMACANCHI	ACOMAYO	MOSOC LLACTA	I	181	38	8,184.82	73	18,498.20	-	-	111	26,683.02
CUSCO	PRODUCTOS	CUSCO 3	POMACANCHI	ACOMAYO	POMACANCHI	II	181	338	152,945.00	846	488,471.94	-	-	1,184	641,416.94
CUSCO	PRODUCTOS	CUSCO 3	POMACANCHI	ACOMAYO	RONDOCAN	II	181	105	47,512.50	262	151,276.18	-	-	367	198,788.68
CUSCO	PRODUCTOS	CUSCO 3	POMACANCHI	ACOMAYO	SANGARARA	II	181	164	74,210.00	408	235,575.12	-	-	572	309,785.12
CUSCO	PRODUCTOS	CUSCO 3	SICUANI	CANCHIS	MARANGANI	I	181	356	75,390.12	876	212,465.04	-	-	1,232	287,855.16
CUSCO	PRODUCTOS	CUSCO 3	SICUANI	CANCHIS	SICUANI	I	181	1,118	236,758.86	2,949	715,007.92	-	-	4,066	951,766.78
CUSCO	PRODUCTOS	CUSCO 3	SICUANI	CANCHIS	SICUANI	I	181	1,872	413,375.04	4,072	980,252.56	-	-	5,944	1,393,627.60
CUSCO	PRODUCTOS	CUSCO 4	COLQUEPATA	PAUCARTAMBO	CAICAY	II	181	181	83,212.94	478	289,835.30	-	-	659	373,048.24
CUSCO	PRODUCTOS	CUSCO 4	COLQUEPATA	PAUCARTAMBO	COLQUEPATA	II	181	526	241,823.24	1,219	739,140.65	206	139,822.50	1,951	1,120,786.39
CUSCO	PRODUCTOS	CUSCO 4	COLQUEPATA	PAUCARTAMBO	HUANCARANI	II	181	431	198,147.94	992	601,499.20	-	-	1,423	799,647.14
CUSCO	PRODUCTOS	CUSCO 4	OCONGATE	QUISPICANCHI	CAMANTI	I	181	128	29,655.04	275	74,662.50	-	-	403	104,317.54
CUSCO	PRODUCTOS	CUSCO 4	OCONGATE	QUISPICANCHI	CAMANTI	II	181	22	10,273.56	30	18,081.90	-	-	52	28,355.46



**ANEXO 02  
VALORES REFERENCIALES PARA EL PROCESO DE COMPRAS 2019**

UNIDAD TERRITORIAL	MOSALIDAD	COMITE	ITEM	PROVINCIA	DISTRITO	RACION	DIAS	INICIAL		PRIMARIA		SECUNDARIA		TOTAL	
								Nro de Usuarios	Valor Referencial S/	Nro de Usuarios	Valor Referencial S/	Nro de Usuarios	Valor Referencial S/	Nro de Usuarios	Valor Referencial S/
CUSCO	PRODUCTOS	CUSCO 4	OCONGATE	QUISPICANCHI	CCARHUAYO	II	181	181	84,523.38	491	295,940.43	-	-	672	380,463.81
CUSCO	PRODUCTOS	CUSCO 4	OCONGATE	QUISPICANCHI	CCATCA	II	181	945	441,296.10	1,890	1,139,159.70	342	241,417.80	3,177	1,821,873.60
CUSCO	PRODUCTOS	CUSCO 4	OCONGATE	QUISPICANCHI	MARCAPATA	II	181	272	127,018.56	749	451,444.77	495	349,420.50	1,516	927,883.83
CUSCO	PRODUCTOS	CUSCO 4	OCONGATE	QUISPICANCHI	OCONGATE	I	181	1,194	276,625.92	2,934	796,581.00	-	-	4,128	1,073,206.92
CUSCO	PRODUCTOS	CUSCO 4	PAUCARTAMBO	PAUCARTAMBO	CHALLABAMBA	II	181	517	243,300.20	1,294	822,091.14	-	-	1,811	1,065,391.34
CUSCO	PRODUCTOS	CUSCO 4	PAUCARTAMBO	PAUCARTAMBO	KOSÑIPATA	I	181	327	74,575.62	716	186,618.24	-	-	1,043	261,193.86
CUSCO	PRODUCTOS	CUSCO 4	PAUCARTAMBO	PAUCARTAMBO	KOSÑIPATA	II	181	16	7,529.60	39	24,777.09	-	-	55	32,306.69
CUSCO	PRODUCTOS	CUSCO 4	PAUCARTAMBO	PAUCARTAMBO	PAUCARTAMBO	II	181	838	394,362.80	1,888	1,199,465.28	-	-	2,726	1,593,828.08
CUSCO	PRODUCTOS	CUSCO 4	QUIQUJANA	QUISPICANCHI	CUSIPATA	I	181	262	58,803.28	622	171,124.64	-	-	884	229,927.92
CUSCO	PRODUCTOS	CUSCO 4	QUIQUJANA	QUISPICANCHI	QUIQUJANA	II	181	760	356,280.40	1,586	961,671.10	192	159,859.20	2,538	1,477,810.70
CUSCO	PRODUCTOS	CUSCO 4	URCOS	QUISPICANCHI	ANDAHUAYLILLAS	I	181	433	90,128.95	826	204,823.22	-	-	1,259	294,952.17
CUSCO	PRODUCTOS	CUSCO 4	URCOS	QUISPICANCHI	HUARO	I	181	265	55,159.75	418	103,651.46	-	-	683	158,811.21
CUSCO	PRODUCTOS	CUSCO 4	URCOS	QUISPICANCHI	LUCRE	I	181	281	58,490.15	423	104,891.31	-	-	704	163,381.46
CUSCO	PRODUCTOS	CUSCO 4	URCOS	QUISPICANCHI	OROPESA	I	181	402	83,676.30	770	190,936.90	-	-	1,172	274,613.20
CUSCO	PRODUCTOS	CUSCO 4	URCOS	QUISPICANCHI	URCOS	I	181	732	152,365.80	2,061	511,066.17	-	-	2,793	663,431.97
CUSCO	PRODUCTOS	CUSCO 5	ANTA	ANTA	ANCAHUASI	I	181	326	65,496.66	775	189,371.25	-	-	1,101	254,867.91
CUSCO	PRODUCTOS	CUSCO 5	ANTA	ANTA	ANTA	I	181	962	193,275.42	1,855	453,269.25	-	-	2,817	646,544.67
CUSCO	PRODUCTOS	CUSCO 5	ANTA	ANTA	CACHIMAYO	I	181	91	18,282.81	157	38,362.95	-	-	248	56,645.76
CUSCO	PRODUCTOS	CUSCO 5	ANTA	ANTA	CHINCHAYPUJO	I	181	156	31,341.96	479	117,043.65	-	-	635	148,385.61
CUSCO	PRODUCTOS	CUSCO 5	ANTA	ANTA	HUAROCONDO	I	181	267	53,642.97	492	120,220.20	-	-	759	173,863.17
CUSCO	PRODUCTOS	CUSCO 5	ANTA	ANTA	LIMATAMBO	I	181	316	63,487.56	764	196,683.40	-	-	1,080	260,170.96
CUSCO	PRODUCTOS	CUSCO 5	ANTA	ANTA	MOLLEPATA	I	181	117	23,506.47	287	70,128.45	-	-	404	93,634.92
CUSCO	PRODUCTOS	CUSCO 5	ANTA	ANTA	PUCYURA	I	181	213	42,793.83	315	76,970.25	-	-	528	119,764.08
CUSCO	PRODUCTOS	CUSCO 5	ANTA	ANTA	ZURITE	I	181	156	31,341.96	266	64,997.10	-	-	422	96,339.06
CUSCO	PRODUCTOS	CUSCO 5	CUSCO	CUSCO	CCORCA	II	181	116	53,119.88	276	171,848.64	-	-	392	224,968.52
CUSCO	PRODUCTOS	CUSCO 5	CUSCO	CUSCO	CUSCO	I	181	1,277	258,873.44	8,486	1,827,799.54	-	-	9,763	2,086,672.98
CUSCO	PRODUCTOS	CUSCO 5	CUSCO	CUSCO	POROY	I	181	406	82,304.32	433	93,263.87	-	-	839	175,568.19
CUSCO	PRODUCTOS	CUSCO 5	SAN SEBASTIAN	CUSCO	CUSCO	I	181	1,226	255,191.90	1,649	361,147.49	-	-	2,875	616,339.39
CUSCO	PRODUCTOS	CUSCO 5	SAN SEBASTIAN	CUSCO	SAN SEBASTIAN	I	181	2,873	598,014.95	3,918	858,081.18	-	-	6,791	1,456,096.13
CUSCO	PRODUCTOS	CUSCO 5	SAN SEBASTIAN	CUSCO	SAYLLA	I	181	277	57,657.55	487	106,657.87	-	-	764	164,315.42
CUSCO	PRODUCTOS	CUSCO 5	SANTIAGO	CUSCO	CUSCO	I	181	1,450	304,442.00	2,924	645,677.68	-	-	4,374	950,119.68
CUSCO	PRODUCTOS	CUSCO 5	SANTIAGO	CUSCO	SANTIAGO	I	181	2,845	597,336.20	3,536	780,819.52	-	-	6,381	1,378,155.72
CUSCO	PRODUCTOS	CUSCO 5	WANCHAQ	CUSCO	SAN JERONIMO	I	181	1,929	373,589.43	2,912	658,840.00	-	-	4,841	1,032,429.43
CUSCO	PRODUCTOS	CUSCO 5	WANCHAQ	CUSCO	WANCHAQ	I	181	1,515	293,410.05	5,511	1,245,863.75	-	-	7,026	1,540,273.80
CUSCO	PRODUCTOS	CUSCO 6	CALCA	CALCA	CALCA	I	181	1,166	270,139.88	2,803	725,500.49	-	-	3,969	995,639.37
CUSCO	PRODUCTOS	CUSCO 6	CALCA	CALCA	LARES	I	181	368	85,258.24	800	207,064.00	-	-	1,168	292,322.24
CUSCO	PRODUCTOS	CUSCO 6	CALCA	CALCA	YANATILE	I	181	463	107,267.84	846	218,970.18	-	-	1,309	326,238.02
CUSCO	PRODUCTOS	CUSCO 6	PISAC	CALCA	COYA	I	181	167	38,992.83	344	84,679.04	-	-	511	123,671.87
CUSCO	PRODUCTOS	CUSCO 6	PISAC	CALCA	LAMAY	I	181	300	70,047.00	724	178,219.84	-	-	1,024	248,266.84
CUSCO	PRODUCTOS	CUSCO 6	PISAC	CALCA	PISAC	I	181	518	120,947.82	1,046	257,483.36	-	-	1,564	378,431.18
CUSCO	PRODUCTOS	CUSCO 6	PISAC	CALCA	SAN SALVADOR	II	181	201	104,049.66	499	318,826.07	94	81,497.06	794	504,372.79
CUSCO	PRODUCTOS	CUSCO 6	PISAC	CALCA	TARAY	I	181	185	43,195.65	258	63,509.28	-	-	443	106,704.93
CUSCO	PRODUCTOS	CUSCO 6	URUBAMBA	URUBAMBA	CHINCHERO	I	181	642	140,604.42	1,044	256,991.04	-	-	1,686	397,595.46
CUSCO	PRODUCTOS	CUSCO 6	URUBAMBA	URUBAMBA	HUAYLLABAMBA	I	181	208	45,554.08	284	69,909.44	-	-	492	115,463.52
CUSCO	PRODUCTOS	CUSCO 6	URUBAMBA	URUBAMBA	MACHUPICCHU	I	181	202	44,240.02	416	102,402.56	-	-	618	146,642.58
CUSCO	PRODUCTOS	CUSCO 6	URUBAMBA	URUBAMBA	MARAS	I	181	308	67,455.08	677	166,650.32	-	-	985	234,105.40
CUSCO	PRODUCTOS	CUSCO 6	URUBAMBA	URUBAMBA	OLLANTAYTAMBO	I	181	611	133,815.11	1,186	291,945.76	-	-	1,797	425,760.87
CUSCO	PRODUCTOS	CUSCO 6	URUBAMBA	URUBAMBA	URUBAMBA	I	181	1,080	236,530.80	2,511	618,107.76	-	-	3,591	854,638.56
CUSCO	PRODUCTOS	CUSCO 6	URUBAMBA	URUBAMBA	YUCAY	I	181	232	50,810.32	383	94,279.28	-	-	615	145,089.60
CUSCO	PRODUCTOS	CUSCO 7	COLQUEMARCA	CHUMBIVILCAS	CAPACMARCA	II	181	228	108,534.84	575	376,751.50	220	160,076.40	1,023	645,362.74



ANEXO 02  
VALORES REFERENCIALES PARA EL PROCESO DE COMPRAS 2019

UNIDAD TERRITORIAL	MODALIDAD	COMITE	ITEM	PROVINCIA	DISTRITO	RACION	DIAS	INICIAL		PRIMARIA		SECUNDARIA		TOTAL	
								Nro de Usuarios	Valor Referencial S/	Nro de Usuarios	Valor Referencial S/	Nro de Usuarios	Valor Referencial S/	Nro de Usuarios	Valor Referencial S/
CUSCO	PRODUCTOS	CUSCO 7	COLQUEMARCA	CHUMBIVILCAS	COLQUEMARCA	I	181	429	93,178.80	979	235,674.67	-	-	1,408	328,853.47
CUSCO	PRODUCTOS	CUSCO 7	COLQUEMARCA	CHUMBIVILCAS	VELILLE	I	181	394	85,576.80	927	223,156.71	-	-	1,321	308,733.51
CUSCO	PRODUCTOS	CUSCO 7	LIVITACA	CHUMBIVILCAS	CHAMACA	II	181	368	177,843.36	922	602,444.02	-	-	1,290	780,287.38
CUSCO	PRODUCTOS	CUSCO 7	LIVITACA	CHUMBIVILCAS	LIVITACA	II	181	694	335,399.99	1,681	1,098,382.21	186	147,120.42	2,561	1,580,892.01
CUSCO	PRODUCTOS	CUSCO 7	OMACHA	PARURO	ACCHA	I	181	147	33,790.89	421	114,301.50	-	-	568	148,092.39
CUSCO	PRODUCTOS	CUSCO 7	OMACHA	PARURO	CCAPI	I	181	147	33,790.89	465	126,247.50	-	-	612	160,038.39
CUSCO	PRODUCTOS	CUSCO 7	OMACHA	PARURO	COLCHA	I	181	39	8,954.93	96	28,064.00	-	-	135	35,028.93
CUSCO	PRODUCTOS	CUSCO 7	OMACHA	PARURO	HUANOQUITE	II	181	231	108,230.49	632	411,811.20	275	200,095.50	1,138	720,197.19
CUSCO	PRODUCTOS	CUSCO 7	OMACHA	PARURO	OMACHA	I	181	324	74,477.88	859	233,218.50	-	-	1,183	307,696.38
CUSCO	PRODUCTOS	CUSCO 7	OMACHA	PARURO	PACCARITAMBO	II	181	61	28,596.19	156	101,649.60	-	-	217	130,245.79
CUSCO	PRODUCTOS	CUSCO 7	OMACHA	PARURO	PARURO	I	181	145	33,331.15	329	89,323.50	-	-	474	122,654.65
CUSCO	PRODUCTOS	CUSCO 7	OMACHA	PARURO	PILLPINTO	I	181	35	8,045.45	64	17,376.00	-	-	99	25,421.45
CUSCO	PRODUCTOS	CUSCO 7	OMACHA	PARURO	YURISQUE	I	181	103	23,676.61	274	74,391.00	-	-	377	98,067.61
CUSCO	PRODUCTOS	CUSCO 7	SANTO TOMAS	CHUMBIVILCAS	LLUSCO	II	181	216	103,213.44	573	366,106.89	-	-	789	469,320.33
CUSCO	PRODUCTOS	CUSCO 7	SANTO TOMAS	CHUMBIVILCAS	QUINOTA	II	181	246	117,548.64	648	414,026.64	-	-	894	531,575.28
CUSCO	PRODUCTOS	CUSCO 7	SANTO TOMAS	CHUMBIVILCAS	SANTO TOMAS	I	181	1,268	270,819.44	3,022	749,365.34	-	-	4,290	1,020,184.78
HUANCAVELICA	PRODUCTOS	HUANCAVELICA 1	ACOBAMBA	ACOBAMBA	ACOBAMBA	I	181	573	132,752.64	1,227	346,455.72	-	-	1,800	479,208.36
HUANCAVELICA	PRODUCTOS	HUANCAVELICA 1	ACOBAMBA	ACOBAMBA	CAJA	I	181	80	18,534.40	191	53,930.76	-	-	271	72,465.16
HUANCAVELICA	PRODUCTOS	HUANCAVELICA 1	ACOBAMBA	ACOBAMBA	MARCAS	II	181	75	38,960.25	132	93,417.72	-	-	207	132,377.97
HUANCAVELICA	PRODUCTOS	HUANCAVELICA 1	ACOBAMBA	ACOBAMBA	POMACOCHA	I	181	138	31,971.84	262	73,978.32	-	-	400	105,950.16
HUANCAVELICA	PRODUCTOS	HUANCAVELICA 1	ANCO	CHURCAMP	CHURCAMP	II	181	370	190,194.80	822	587,688.50	354	296,021.88	1,546	1,073,905.58
HUANCAVELICA	PRODUCTOS	HUANCAVELICA 1	ANCO	CHURCAMP	CHURCAMP	I	181	312	71,154.72	669	187,687.95	-	-	981	258,842.67
HUANCAVELICA	PRODUCTOS	HUANCAVELICA 1	ANCO	CHURCAMP	COSME	II	181	232	119,257.28	505	361,049.75	-	-	737	480,307.03
HUANCAVELICA	PRODUCTOS	HUANCAVELICA 1	ANCO	CHURCAMP	EL CARMEN	II	181	153	78,648.12	320	228,784.00	297	248,357.34	770	555,789.46
HUANCAVELICA	PRODUCTOS	HUANCAVELICA 1	ANCO	CHURCAMP	LA MERCED	I	181	23	5,245.38	35	10,660.50	-	-	61	15,906.28
HUANCAVELICA	PRODUCTOS	HUANCAVELICA 1	ANCO	CHURCAMP	LOCROJA	II	181	178	91,499.12	448	320,297.60	169	141,321.18	795	553,117.90
HUANCAVELICA	PRODUCTOS	HUANCAVELICA 1	ANCO	CHURCAMP	SAN MIGUEL DE MAYOCC	I	181	35	7,982.10	69	19,357.95	-	-	104	27,340.05
HUANCAVELICA	PRODUCTOS	HUANCAVELICA 1	PAUCARA	ACOBAMBA	ANDABAMBA	II	181	248	125,237.52	476	328,254.36	-	-	724	453,491.88
HUANCAVELICA	PRODUCTOS	HUANCAVELICA 1	PAUCARA	ACOBAMBA	ANTA	II	181	339	171,191.61	644	444,108.84	427	357,065.94	1,410	972,366.39
HUANCAVELICA	PRODUCTOS	HUANCAVELICA 1	PAUCARA	ACOBAMBA	PAUCARA	II	181	708	357,532.92	1,278	881,321.58	-	-	1,986	1,238,854.50
HUANCAVELICA	PRODUCTOS	HUANCAVELICA 1	PAUCARA	ACOBAMBA	ROSARIO	II	181	242	122,207.58	474	326,875.14	-	-	716	449,082.72
HUANCAVELICA	PRODUCTOS	HUANCAVELICA 1	PAUCARBAMBA	CHURCAMP	CHINCHIHUASI	II	181	137	70,919.42	364	258,924.12	104	86,778.64	605	416,622.18
HUANCAVELICA	PRODUCTOS	HUANCAVELICA 1	PAUCARBAMBA	CHURCAMP	PACHAMARCA	II	181	141	72,990.06	296	210,553.68	105	87,613.05	542	371,156.79
HUANCAVELICA	PRODUCTOS	HUANCAVELICA 1	PAUCARBAMBA	CHURCAMP	PAUCARBAMBA	II	181	316	163,580.56	666	473,745.78	-	-	982	637,326.34
HUANCAVELICA	PRODUCTOS	HUANCAVELICA 1	PAUCARBAMBA	CHURCAMP	SAN PEDRO DE CORIS	I	181	184	42,962.16	398	110,257.96	-	-	572	153,220.12
HUANCAVELICA	PRODUCTOS	HUANCAVELICA 2	ANCHONGA	ANGARAES	ANCHONGA	II	181	461	236,138.03	1,032	732,224.64	-	-	1,493	968,362.67
HUANCAVELICA	PRODUCTOS	HUANCAVELICA 2	ANCHONGA	ANGARAES	COCCHACCASA	I	181	249	58,040.39	371	103,412.54	-	-	620	162,452.93
HUANCAVELICA	PRODUCTOS	HUANCAVELICA 2	CONGALLA	ANGARAES	CALLANMARCA	II	181	36	18,766.08	64	46,104.32	-	-	100	64,870.40
HUANCAVELICA	PRODUCTOS	HUANCAVELICA 2	CONGALLA	ANGARAES	CHINCHO	II	181	41	21,372.48	103	74,199.14	-	-	144	95,571.62
HUANCAVELICA	PRODUCTOS	HUANCAVELICA 2	CONGALLA	ANGARAES	CONGALLA	II	181	193	100,607.04	429	309,043.02	217	180,674.20	839	590,324.26
HUANCAVELICA	PRODUCTOS	HUANCAVELICA 2	CONGALLA	ANGARAES	HUANCA-HUANCA	II	181	86	44,830.08	236	170,009.68	139	115,731.40	461	330,571.16
HUANCAVELICA	PRODUCTOS	HUANCAVELICA 2	CONGALLA	ANGARAES	JULCAMARCA	I	181	57	13,515.27	102	28,800.72	-	-	159	42,315.99
HUANCAVELICA	PRODUCTOS	HUANCAVELICA 2	CONGALLA	ANGARAES	SAN ANTONIO DE ANTAPARCO	I	181	46	10,907.06	88	24,847.68	-	-	134	35,754.74
HUANCAVELICA	PRODUCTOS	HUANCAVELICA 2	CONGALLA	ANGARAES	SANTO TOMAS DE PATA	II	181	91	47,436.48	162	116,701.56	-	-	253	164,138.04
HUANCAVELICA	PRODUCTOS	HUANCAVELICA 2	CONGALLA	ANGARAES	SECCLLA	II	181	171	89,138.68	342	246,369.96	-	-	513	335,508.64
HUANCAVELICA	PRODUCTOS	HUANCAVELICA 2	LIRCAY	ANGARAES	HUAYLLAY GRANDE	II	181	44	23,015.96	103	72,334.84	-	-	147	95,350.80
HUANCAVELICA	PRODUCTOS	HUANCAVELICA 2	LIRCAY	ANGARAES	LIRCAY	I	181	1,579	374,396.69	3,339	942,800.04	-	-	4,918	1,317,196.73
HUANCAVELICA	PRODUCTOS	HUANCAVELICA 3	COLCABAMBA	TAYACAJA	ANDAYMARCA	II	181	253	134,173.49	411	302,027.46	-	-	664	436,200.95
HUANCAVELICA	PRODUCTOS	HUANCAVELICA 3	COLCABAMBA	TAYACAJA	COLCABAMBA	II	181	699	365,397.37	1,489	1,094,206.54	-	-	2,178	1,459,603.91
HUANCAVELICA	PRODUCTOS	HUANCAVELICA 3	COLCABAMBA	TAYACAJA	QUICHUAS	II	181	310	164,402.30	675	496,030.50	309	261,188.43	1,294	921,621.23



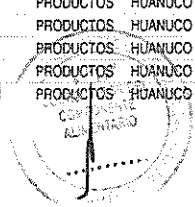
**ANEXO 02  
VALORES REFERENCIALES PARA EL PROCESO DE COMPRAS 2019**

UNIDAD TERRITORIAL	MODALIDAD	COMITE	ITEM	PROVINCIA	DISTRITO	REGION	DIAS	SECUNDARIA		PRIMARIA		TERTIARIA		TOTAL	
								Nro de Usuarios	Valor Referencial S/	Nro de Usuarios	Valor Referencial S/	Nro de Usuarios	Valor Referencial S/	Nro de Usuarios	Valor Referencial S/
HUANCVELICA	PRODUCTOS	HUANCVELICA 3	HUARIBAMBA	TAYACAJA	HUARIBAMBA	II	181	162	87,086.34	399	258,986.66	-	-	561	356,073.00
HUANCVELICA	PRODUCTOS	HUANCVELICA 3	HUARIBAMBA	TAYACAJA	PICHOS	II	181	175	94,074.75	330	247,282.20	-	-	505	341,356.95
HUANCVELICA	PRODUCTOS	HUANCVELICA 3	HUARIBAMBA	TAYACAJA	QUISHUAR	II	181	52	27,953.64	100	74,934.00	-	-	152	102,887.64
HUANCVELICA	PRODUCTOS	HUANCVELICA 3	HUARIBAMBA	TAYACAJA	SALCABAMBA	II	181	284	152,669.88	573	429,371.82	93	81,471.72	950	663,513.42
HUANCVELICA	PRODUCTOS	HUANCVELICA 3	PAMPAS	TAYACAJA	AHUAYCHA	II	181	216	108,295.92	377	262,712.45	-	-	593	371,008.37
HUANCVELICA	PRODUCTOS	HUANCVELICA 3	PAMPAS	TAYACAJA	DANIEL HERNANDEZ	I	181	443	107,445.22	710	203,045.80	-	-	1,153	310,491.02
HUANCVELICA	PRODUCTOS	HUANCVELICA 3	PAMPAS	TAYACAJA	PAMPAS	I	181	790	191,606.60	1,836	525,059.28	-	-	2,626	716,665.88
HUANCVELICA	PRODUCTOS	HUANCVELICA 3	PAMPAS	TAYACAJA	SANTIAGO DE TUCUMA	I	181	85	20,615.90	245	70,065.10	-	-	330	90,681.00
HUANCVELICA	PRODUCTOS	HUANCVELICA 3	PAZOS	TAYACAJA	ACOSTAMBO	II	181	168	89,703.60	382	260,716.52	-	-	550	370,420.12
HUANCVELICA	PRODUCTOS	HUANCVELICA 3	PAZOS	TAYACAJA	ACRAQUIA	II	181	149	79,558.55	265	194,737.90	-	-	414	274,296.45
HUANCVELICA	PRODUCTOS	HUANCVELICA 3	PAZOS	TAYACAJA	ÑAHUJPUQUIO	I	181	63	15,736.14	162	46,328.76	-	-	225	62,064.90
HUANCVELICA	PRODUCTOS	HUANCVELICA 3	PAZOS	TAYACAJA	PAZOS	II	181	283	151,107.85	568	417,400.48	-	-	851	568,508.33
HUANCVELICA	PRODUCTOS	HUANCVELICA 3	SURCUBAMBA	TAYACAJA	HUACHOCOLPA	II	181	162	87,379.56	398	258,237.32	-	-	560	385,616.88
HUANCVELICA	PRODUCTOS	HUANCVELICA 3	SURCUBAMBA	TAYACAJA	ROBLE	II	181	95	51,241.10	167	125,139.78	-	-	262	176,380.88
HUANCVELICA	PRODUCTOS	HUANCVELICA 3	SURCUBAMBA	TAYACAJA	SALCAHUASI	II	181	162	87,379.56	372	278,754.48	-	-	534	366,134.04
HUANCVELICA	PRODUCTOS	HUANCVELICA 3	SURCUBAMBA	TAYACAJA	SAN MARCOS DE ROCCHAC	II	181	125	67,422.50	302	228,300.68	-	-	427	293,723.18
HUANCVELICA	PRODUCTOS	HUANCVELICA 3	SURCUBAMBA	TAYACAJA	SURCUBAMBA	II	181	257	138,620.66	685	513,297.90	-	-	942	651,918.56
HUANCVELICA	PRODUCTOS	HUANCVELICA 3	SURCUBAMBA	TAYACAJA	TINTAY PUNCU	II	181	176	94,930.88	377	282,501.18	-	-	553	377,432.06
HUANCVELICA	PRODUCTOS	HUANCVELICA 4	ACORIA	HUANCVELICA	ACORIA	II	181	987	534,154.63	2,061	1,540,659.33	-	-	3,048	2,074,813.86
HUANCVELICA	PRODUCTOS	HUANCVELICA 4	HUANCVELICA 1	HUANCVELICA	HUANCVELICA	I	181	1,013	242,025.96	3,764	1,083,241.56	-	-	4,777	1,325,267.52
HUANCVELICA	PRODUCTOS	HUANCVELICA 4	HUANCVELICA 2	HUANCVELICA	ASCENSION	I	181	536	130,001.44	648	182,969.28	-	-	1,184	312,970.72
HUANCVELICA	PRODUCTOS	HUANCVELICA 4	HUANCVELICA 2	HUANCVELICA	HUACHOCOLPA	I	181	103	24,981.62	322	90,919.92	-	-	425	115,901.54
HUANCVELICA	PRODUCTOS	HUANCVELICA 4	HUANCVELICA 2	HUANCVELICA	HUANCVELICA	I	181	932	226,047.28	811	228,993.96	-	-	1,743	455,041.24
HUANCVELICA	PRODUCTOS	HUANCVELICA 4	HUANDO	HUANCVELICA	ACOBAMBILLA	I	181	92	22,480.20	214	62,361.74	-	-	306	84,841.94
HUANCVELICA	PRODUCTOS	HUANCVELICA 4	HUANDO	HUANCVELICA	CONAYCA	I	181	27	6,597.45	60	17,484.60	-	-	87	24,082.05
HUANCVELICA	PRODUCTOS	HUANCVELICA 4	HUANDO	HUANCVELICA	CUENCA	II	181	50	26,245.00	185	136,618.80	109	100,617.90	344	263,481.70
HUANCVELICA	PRODUCTOS	HUANCVELICA 4	HUANDO	HUANCVELICA	HUANDO	II	181	304	159,569.60	714	527,274.72	-	-	1,018	686,844.32
HUANCVELICA	PRODUCTOS	HUANCVELICA 4	HUANDO	HUANCVELICA	HUAYLLAHUARA	I	181	11	2,687.85	44	12,822.04	-	-	55	15,509.89
HUANCVELICA	PRODUCTOS	HUANCVELICA 4	HUANDO	HUANCVELICA	IZCUCHACA	I	181	58	14,172.30	120	34,969.20	-	-	178	49,141.50
HUANCVELICA	PRODUCTOS	HUANCVELICA 4	HUANDO	HUANCVELICA	LARIA	I	181	35	8,552.25	80	23,312.80	-	-	115	31,865.05
HUANCVELICA	PRODUCTOS	HUANCVELICA 4	HUANDO	HUANCVELICA	MANTA	II	181	46	24,145.40	116	55,683.68	-	-	162	109,809.08
HUANCVELICA	PRODUCTOS	HUANCVELICA 4	HUANDO	HUANCVELICA	MARISCAL CACERES	I	181	53	12,950.55	128	37,300.48	-	-	181	50,251.03
HUANCVELICA	PRODUCTOS	HUANCVELICA 4	HUANDO	HUANCVELICA	MOYA	II	181	27	14,172.30	109	80,494.32	-	-	136	94,666.62
HUANCVELICA	PRODUCTOS	HUANCVELICA 4	HUANDO	HUANCVELICA	NUEVO OCCORO	I	181	74	18,081.90	249	72,561.09	-	-	323	90,642.99
HUANCVELICA	PRODUCTOS	HUANCVELICA 4	HUANDO	HUANCVELICA	PALCA	I	181	77	18,814.95	211	61,487.51	-	-	288	80,302.46
HUANCVELICA	PRODUCTOS	HUANCVELICA 4	HUANDO	HUANCVELICA	PILCHACA	II	181	17	8,923.30	56	41,354.88	-	-	73	50,278.18
HUANCVELICA	PRODUCTOS	HUANCVELICA 4	HUANDO	HUANCVELICA	VILCA	I	181	97	23,701.95	213	62,070.33	-	-	310	85,772.28
HUANCVELICA	PRODUCTOS	HUANCVELICA 4	YAULI	HUANCVELICA	YAULI	I	181	1,584	389,917.44	3,334	965,526.40	-	-	4,918	1,355,443.84
HUANCVELICA	PRODUCTOS	HUANCVELICA 5	AURAHUA	CASTROVIRREYNA	ARMA	I	181	35	9,502.50	89	28,351.84	-	-	124	37,854.34
HUANCVELICA	PRODUCTOS	HUANCVELICA 5	AURAHUA	CASTROVIRREYNA	AURAHUA	I	181	100	27,150.00	207	65,941.92	-	-	307	93,091.92
HUANCVELICA	PRODUCTOS	HUANCVELICA 5	AURAHUA	CASTROVIRREYNA	CAPILLAS	I	181	43	11,674.50	141	44,916.96	-	-	184	56,591.46
HUANCVELICA	PRODUCTOS	HUANCVELICA 5	AURAHUA	CASTROVIRREYNA	CHUPAMARCA	II	181	59	32,677.74	117	92,755.26	-	-	176	125,433.00
HUANCVELICA	PRODUCTOS	HUANCVELICA 5	AURAHUA	CASTROVIRREYNA	HUACHOS	II	181	58	32,123.88	183	145,078.74	-	-	241	177,202.62
HUANCVELICA	PRODUCTOS	HUANCVELICA 5	AURAHUA	CASTROVIRREYNA	HUAMATAMBO	I	181	26	7,059.00	48	15,290.88	-	-	74	22,349.88
HUANCVELICA	PRODUCTOS	HUANCVELICA 5	AURAHUA	CASTROVIRREYNA	SAN JUAN	I	181	28	7,873.50	75	23,892.00	-	-	104	31,765.50
HUANCVELICA	PRODUCTOS	HUANCVELICA 5	AURAHUA	CASTROVIRREYNA	TANTARA	I	181	49	13,303.50	69	21,980.64	-	-	118	35,284.14
HUANCVELICA	PRODUCTOS	HUANCVELICA 5	CASTROVIRREYNA	CASTROVIRREYNA	CASTROVIRREYNA	I	181	203	62,542.49	456	141,136.56	-	-	659	193,679.05
HUANCVELICA	PRODUCTOS	HUANCVELICA 5	CASTROVIRREYNA	CASTROVIRREYNA	CASTROVIRREYNA	II	181	40	22,154.40	89	67,056.88	-	-	129	89,211.28
HUANCVELICA	PRODUCTOS	HUANCVELICA 5	CASTROVIRREYNA	CASTROVIRREYNA	MOLLEPAMPA	II	181	51	28,246.86	133	101,347.33	-	-	184	129,594.19
HUANCVELICA	PRODUCTOS	HUANCVELICA 5	CASTROVIRREYNA	CASTROVIRREYNA	SANTA ANA	I	181	31	8,023.73	49	15,185.99	-	-	80	23,189.72



**ANEXO 02**  
**VALORES REFERENCIALES PARA EL PROCESO DE COMPRAS 2019**

UNIDAD TERRITORIAL	MODALIDAD	COMITE	ITEM	PROVINCIA	DISTRITO	RAÇION	DÍAS	INICIAL		PRIMARIA		SECUNDARIA		TOTAL	
								Nro de Usurarios	Valor Referencial S/	Nro de Usurarios	Valor Referencial S/	Nro de Usurarios	Valor Referencial S/	Nro de Usurarios	Valor Referencial S/
HUANCVELICA	PRODUCTOS	HUANCVELICA 5	CASTROVIRREYNA	CASTROVIRREYNA	TICRAPO	I	181	66	17,082.78	153	47,355.03	-	-	219	64,437.81
HUANCVELICA	PRODUCTOS	HUANCVELICA 5	PILPICHACA	HUAYTARA	HUAYACUNDO ARMA	I	181	12	2,667.04	22	6,291.56	-	-	34	9,158.60
HUANCVELICA	PRODUCTOS	HUANCVELICA 5	PILPICHACA	HUAYTARA	HUAYTARA	I	181	126	30,103.92	277	79,216.46	-	-	403	109,320.38
HUANCVELICA	PRODUCTOS	HUANCVELICA 5	PILPICHACA	HUAYTARA	PILPICHACA	II	181	323	175,973.63	790	597,698.20	-	-	1,113	773,671.83
HUANCVELICA	PRODUCTOS	HUANCVELICA 5	PILPICHACA	HUAYTARA	QUITO-ARMA	II	181	38	20,702.78	81	61,282.98	-	-	119	81,985.76
HUANCVELICA	PRODUCTOS	HUANCVELICA 5	PILPICHACA	HUAYTARA	SAN ANTONIO DE CUSICANCHA	II	181	101	55,025.81	240	181,579.20	107	103,032.44	448	339,637.45
HUANCVELICA	PRODUCTOS	HUANCVELICA 5	SANTIAGO DE CHOCORVOS	HUAYTARA	AYAVI	I	181	29	8,765.83	37	13,126.12	-	-	66	21,891.95
HUANCVELICA	PRODUCTOS	HUANCVELICA 5	SANTIAGO DE CHOCORVOS	HUAYTARA	CORDOVA	I	181	33	9,974.91	68	24,123.68	-	-	101	34,098.59
HUANCVELICA	PRODUCTOS	HUANCVELICA 5	SANTIAGO DE CHOCORVOS	HUAYTARA	LARAMARCA	I	181	30	9,068.10	49	17,383.24	-	-	79	26,451.34
HUANCVELICA	PRODUCTOS	HUANCVELICA 5	SANTIAGO DE CHOCORVOS	HUAYTARA	OCOYO	II	181	43	26,073.05	107	90,250.22	-	-	150	116,323.27
HUANCVELICA	PRODUCTOS	HUANCVELICA 5	SANTIAGO DE CHOCORVOS	HUAYTARA	QUERCO	I	181	26	7,859.02	71	25,187.96	-	-	97	33,046.98
HUANCVELICA	PRODUCTOS	HUANCVELICA 5	SANTIAGO DE CHOCORVOS	HUAYTARA	SAN FRANCISCO DE SANGAYAIC	I	181	45	13,602.15	110	39,023.60	-	-	155	52,625.75
HUANCVELICA	PRODUCTOS	HUANCVELICA 5	SANTIAGO DE CHOCORVOS	HUAYTARA	SAN ISIDRO	II	181	15	9,095.25	50	42,173.00	-	-	65	51,268.25
HUANCVELICA	PRODUCTOS	HUANCVELICA 5	SANTIAGO DE CHOCORVOS	HUAYTARA	SANTIAGO DE CHOCORVOS	II	181	98	59,422.30	241	203,273.86	-	-	339	262,696.16
HUANCVELICA	PRODUCTOS	HUANCVELICA 5	SANTIAGO DE CHOCORVOS	HUAYTARA	SANTIAGO DE QUIRAHUARA	II	181	12	7,276.20	52	43,859.92	-	-	64	51,136.12
HUANCVELICA	PRODUCTOS	HUANCVELICA 5	SANTIAGO DE CHOCORVOS	HUAYTARA	SANTO DOMINGO DE CAPILLAS	II	181	30	18,190.50	70	59,042.20	-	-	100	77,232.70
HUANCVELICA	PRODUCTOS	HUANCVELICA 5	SANTIAGO DE CHOCORVOS	HUAYTARA	TAMBO	I	181	17	5,138.59	63	22,349.88	-	-	80	27,488.47
HUANUCO	PRODUCTOS	HUANUCO 1	AMARILIS 2	HUANUCO	AMARILIS	I	181	1,263	251,463.30	2,338	550,131.40	-	-	3,601	801,594.70
HUANUCO	PRODUCTOS	HUANUCO 1	AMARILIS 2	HUANUCO	PILLCO MARCA	I	181	608	121,052.80	166	39,059.80	-	-	774	160,112.60
HUANUCO	PRODUCTOS	HUANUCO 1	AMARILIS 2	HUANUCO	SAN FRANCISCO DE CAYRAN	I	181	23	4,579.30	6	1,411.80	-	-	29	5,991.10
HUANUCO	PRODUCTOS	HUANUCO 1	CHINCHAO	HUANUCO	CHINCHAO	II	181	802	352,743.66	2,107	1,300,461.47	530	391,394.40	3,439	2,044,599.53
HUANUCO	PRODUCTOS	HUANUCO 1	CHINCHAO	HUANUCO	SAN PABLO DE PILLAO	II	181	379	166,695.57	1,318	813,482.78	317	234,098.16	2,014	1,214,276.51
HUANUCO	PRODUCTOS	HUANUCO 1	CHURUBAMBA	HUANUCO	CHURUBAMBA	II	181	1,005	438,391.05	2,622	1,570,866.42	554	421,150.80	4,181	2,430,408.27
HUANUCO	PRODUCTOS	HUANUCO 1	HUANUCO 3	HUANUCO	HUANUCO	I	181	2,088	404,382.96	2,417	555,595.79	-	-	4,505	959,978.75
HUANUCO	PRODUCTOS	HUANUCO 1	QUISQUI (KICHKI)	HUANUCO	HUANUCO	I	181	-	-	33	7,824.63	-	-	33	7,824.63
HUANUCO	PRODUCTOS	HUANUCO 1	QUISQUI (KICHKI)	HUANUCO	MARGOS	II	181	283	120,911.62	596	372,172.20	-	-	879	493,083.82
HUANUCO	PRODUCTOS	HUANUCO 1	QUISQUI (KICHKI)	HUANUCO	QUISQUI (KICHKI)	II	181	210	96,545.40	606	378,416.70	181	135,302.93	997	610,265.03
HUANUCO	PRODUCTOS	HUANUCO 1	QUISQUI (KICHKI)	HUANUCO	SAN FRANCISCO DE CAYRAN	I	181	245	51,440.20	511	121,163.21	-	-	756	172,603.41
HUANUCO	PRODUCTOS	HUANUCO 1	QUISQUI (KICHKI)	HUANUCO	SAN PEDRO DE CHAULAN	II	181	201	92,407.74	490	305,980.50	171	127,827.63	862	526,215.87
HUANUCO	PRODUCTOS	HUANUCO 1	QUISQUI (KICHKI)	HUANUCO	YACUS	II	181	100	45,974.00	303	189,208.35	195	145,769.35	598	380,950.70
HUANUCO	PRODUCTOS	HUANUCO 1	QUISQUI (KICHKI)	HUANUCO	YARUMAYO	II	181	131	60,225.94	289	180,466.05	-	-	420	240,691.99
HUANUCO	PRODUCTOS	HUANUCO 1	SANTA MARIA DEL VALLE	HUANUCO	SANTA MARIA DEL VALLE	II	181	1,012	443,276.24	2,541	1,536,136.14	656	522,438.40	4,209	2,501,850.78
HUANUCO	PRODUCTOS	HUANUCO 2	AMBO	AMBO	AMBO	II	181	1,047	502,193.55	2,581	1,649,078.33	232	181,825.36	3,860	2,333,097.24
HUANUCO	PRODUCTOS	HUANUCO 2	AMBO	AMBO	CAYNA	II	181	118	56,598.70	333	212,763.69	107	83,859.11	558	353,221.50
HUANUCO	PRODUCTOS	HUANUCO 2	AMBO	AMBO	COLPAS	II	181	76	36,453.40	223	142,481.39	-	-	299	178,934.79
HUANUCO	PRODUCTOS	HUANUCO 2	AMBO	AMBO	HUACAR	II	181	339	162,601.35	642	410,193.06	60	47,023.80	1,041	619,818.21
HUANUCO	PRODUCTOS	HUANUCO 2	SAN MIGUEL DE CAURI	LAURICOCHA	BAÑOS	I	181	129	28,485.78	341	91,964.29	-	-	470	120,450.07
HUANUCO	PRODUCTOS	HUANUCO 2	SAN MIGUEL DE CAURI	LAURICOCHA	JESUS	II	181	287	137,140.08	589	395,519.39	-	-	876	532,659.47
HUANUCO	PRODUCTOS	HUANUCO 2	SAN MIGUEL DE CAURI	LAURICOCHA	JIVIA	I	181	49	10,820.18	115	31,014.35	-	-	164	41,834.53
HUANUCO	PRODUCTOS	HUANUCO 2	SAN MIGUEL DE CAURI	LAURICOCHA	QUEROPALCA	I	181	26	5,741.32	57	15,372.33	-	-	83	21,113.65
HUANUCO	PRODUCTOS	HUANUCO 2	SAN MIGUEL DE CAURI	LAURICOCHA	RONDOS	I	181	298	65,804.36	755	203,615.95	-	-	1,053	269,420.31
HUANUCO	PRODUCTOS	HUANUCO 2	SAN MIGUEL DE CAURI	LAURICOCHA	SAN FRANCISCO DE ASIS	II	181	84	40,138.56	178	119,528.78	-	-	262	159,667.34
HUANUCO	PRODUCTOS	HUANUCO 2	SAN MIGUEL DE CAURI	LAURICOCHA	SAN MIGUEL DE CAURI	II	181	334	159,598.56	827	555,338.77	-	-	1,161	714,937.33
HUANUCO	PRODUCTOS	HUANUCO 2	SAN RAFAEL	AMBO	CONCHAMARCA	I	181	123	26,938.23	355	92,527.20	-	-	478	119,465.43
HUANUCO	PRODUCTOS	HUANUCO 2	SAN RAFAEL	AMBO	SAN FRANCISCO	II	181	91	43,812.86	198	132,600.60	-	-	289	176,413.46
HUANUCO	PRODUCTOS	HUANUCO 2	SAN RAFAEL	AMBO	SAN RAFAEL	II	181	500	240,730.00	1,396	934,901.20	454	344,309.06	2,350	1,519,940.26
HUANUCO	PRODUCTOS	HUANUCO 2	SAN RAFAEL	AMBO	TOMAY KICHWA	I	181	213	46,649.13	466	121,458.24	-	-	679	168,107.37
HUANUCO	PRODUCTOS	HUANUCO 3	CHAGLLA	PACHITEA	CHAGLLA	II	181	590	268,042.90	1,825	1,195,776.50	-	-	2,415	1,463,819.40
HUANUCO	PRODUCTOS	HUANUCO 3	MOLINO	PACHITEA	MOLINO	II	181	650	280,007.00	2,048	1,223,270.40	1,177	877,712.44	3,875	2,380,989.84
HUANUCO	PRODUCTOS	HUANUCO 3	MOLINO	PACHITEA	PANAO	II	181	-	-	12	7,167.60	-	-	12	7,167.60



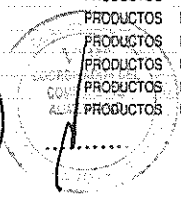

**ANEXO 02**  
**VALORES REFERENCIALES PARA EL PROCESO DE COMPRAS 2019**

UNIDAD TERRITORIAL	MODALIDAD	COMITE	ITEM	PROVINCIA	DISTRITO	BACKIN	DIAS	INICIAL		PRIMARIA		SECUNDARIA		TOTAL	
								Nº de Unidades	Valor Referencial S/	Nº de Unidades	Valor Referencial S/	Nº de Unidades	Valor Referencial S/	Nº de Unidades	Valor Referencial S/
HUANUCO	PRODUCTOS	HUANUCO 3	PANAO	AMBO	AMBO	II	181	18	8,079.84	120	77,323.20	-	-	138	85,403.04
HUANUCO	PRODUCTOS	HUANUCO 3	PANAO	PACHITEA	MOLINO	II	181	44	19,750.72	132	85,055.52	-	-	176	104,806.24
HUANUCO	PRODUCTOS	HUANUCO 3	PANAO	PACHITEA	PANAO	II	181	1,445	648,631.60	3,170	2,042,621.20	-	-	4,615	2,691,252.80
HUANUCO	PRODUCTOS	HUANUCO 3	UMARI	PACHITEA	UMARI	II	181	697	302,776.80	1,728	1,063,411.20	671	496,734.59	3,096	1,862,922.59
HUANUCO	PRODUCTOS	HUANUCO 4	APARICIO POMARES	YAROWILCA	APARICIO POMARES	II	181	332	163,450.24	756	507,661.56	-	-	1,088	671,111.80
HUANUCO	PRODUCTOS	HUANUCO 4	APARICIO POMARES	YAROWILCA	OBAS	II	181	222	109,295.04	608	408,278.08	-	-	830	517,573.12
HUANUCO	PRODUCTOS	HUANUCO 4	APARICIO POMARES	YAROWILCA	PAMPANARCA	II	181	68	33,477.76	181	121,543.31	135	101,893.95	384	256,915.02
HUANUCO	PRODUCTOS	HUANUCO 4	CHAVINILLO	YAROWILCA	CAHUAC	I	181	60	13,140.60	160	43,729.60	-	-	220	56,870.20
HUANUCO	PRODUCTOS	HUANUCO 4	CHAVINILLO	YAROWILCA	CHACABAMBA	I	181	85	18,615.85	143	39,083.33	-	-	228	57,699.18
HUANUCO	PRODUCTOS	HUANUCO 4	CHAVINILLO	YAROWILCA	CHAVINILLO	II	181	366	174,889.44	977	650,760.16	-	-	1,343	825,649.60
HUANUCO	PRODUCTOS	HUANUCO 4	CHAVINILLO	YAROWILCA	CHORAS	II	181	129	61,641.36	348	231,795.84	-	-	477	293,437.20
HUANUCO	PRODUCTOS	HUANUCO 4	CHAVINILLO	YAROWILCA	JACAS CHICO	II	181	65	31,059.60	126	83,926.06	107	79,598.37	298	194,584.05
HUANUCO	PRODUCTOS	HUANUCO 4	LA UNION	DOS DE MAYO	LA UNION	I	181	461	101,798.02	1,163	305,229.35	-	-	1,624	407,027.37
HUANUCO	PRODUCTOS	HUANUCO 4	LA UNION	DOS DE MAYO	SILLAPATA	II	181	92	44,627.36	271	180,017.17	143	107,155.62	506	331,800.15
HUANUCO	PRODUCTOS	HUANUCO 4	LA UNION	DOS DE MAYO	YANAS	II	181	123	59,664.84	304	201,938.08	-	-	427	261,602.92
HUANUCO	PRODUCTOS	HUANUCO 4	MARIAS	DOS DE MAYO	CHUQUIS	II	181	173	83,605.71	561	371,640.06	122	95,173.42	856	550,419.19
HUANUCO	PRODUCTOS	HUANUCO 4	MARIAS	DOS DE MAYO	MARIAS	II	181	468	226,170.36	1,228	813,500.88	217	169,283.87	1,913	1,208,955.11
HUANUCO	PRODUCTOS	HUANUCO 4	MARIAS	DOS DE MAYO	PACHAS	I	181	9	1,905.93	-	-	-	-	9	1,905.93
HUANUCO	PRODUCTOS	HUANUCO 4	MARIAS	DOS DE MAYO	QUIVILLA	I	181	57	12,070.89	151	39,356.64	-	-	208	51,427.53
HUANUCO	PRODUCTOS	HUANUCO 4	PACHAS	DOS DE MAYO	PACHAS	I	181	386	82,441.88	1,026	239,560.74	-	-	1,412	322,002.62
HUANUCO	PRODUCTOS	HUANUCO 4	PACHAS	DOS DE MAYO	RIPAN	II	181	395	169,443.15	622	381,652.98	-	-	1,017	551,096.13
HUANUCO	PRODUCTOS	HUANUCO 4	PACHAS	DOS DE MAYO	SHUNQUI	II	181	93	39,894.21	252	154,624.68	-	-	345	194,518.89
HUANUCO	PRODUCTOS	HUANUCO 5	JACAS GRANDE	HUAMALJES	ARANCAJ	II	181	75	34,073.25	266	169,955.38	-	-	341	204,028.63
HUANUCO	PRODUCTOS	HUANUCO 5	JACAS GRANDE	HUAMALJES	CHAVIN DE PARIARCA	II	181	290	131,749.90	617	394,219.81	102	77,355.78	1,009	603,325.49
HUANUCO	PRODUCTOS	HUANUCO 5	JACAS GRANDE	HUAMALJES	JACAS GRANDE	II	181	372	169,003.32	964	615,826.52	183	138,785.37	1,519	923,717.21
HUANUCO	PRODUCTOS	HUANUCO 5	JACAS GRANDE	HUAMALJES	JIRCAN	II	181	113	51,337.03	242	154,621.06	102	77,355.78	457	283,313.87
HUANUCO	PRODUCTOS	HUANUCO 5	JACAS GRANDE	HUAMALJES	TANTAMAYO	II	181	97	44,068.07	306	195,512.58	-	-	403	239,580.65
HUANUCO	PRODUCTOS	HUANUCO 5	LLATA	HUAMALJES	LLATA	II	181	836	366,184.72	1,930	1,180,735.40	145	108,916.75	2,911	1,655,836.87
HUANUCO	PRODUCTOS	HUANUCO 5	MONZON	HUACAYBAMBA	COCHABAMBA	II	181	16	8,021.92	-	-	-	-	16	8,021.92
HUANUCO	PRODUCTOS	HUANUCO 5	MONZON	HUAMALJES	MONZON	I	181	777	174,389.88	2,044	547,546.72	-	-	2,821	721,936.60
HUANUCO	PRODUCTOS	HUANUCO 5	PINRA	HUACAYBAMBA	CANCHABAMBA	II	181	219	101,475.84	511	333,892.51	192	148,043.52	922	583,411.87
HUANUCO	PRODUCTOS	HUANUCO 5	PINRA	HUACAYBAMBA	COCHABAMBA	II	181	92	42,629.12	176	115,000.16	106	81,732.36	374	239,361.64
HUANUCO	PRODUCTOS	HUANUCO 5	PINRA	HUACAYBAMBA	HUACAYBAMBA	II	181	468	216,852.48	1,066	696,535.06	168	129,538.08	1,702	1,042,925.62
HUANUCO	PRODUCTOS	HUANUCO 5	PINRA	HUACAYBAMBA	PINRA	II	181	388	179,783.68	967	631,847.47	808	623,016.48	2,163	1,434,647.63
HUANUCO	PRODUCTOS	HUANUCO 5	PUNOS	HUAMALJES	MIRAFLORES	II	181	216	95,394.24	494	308,478.30	319	256,938.55	1,029	660,811.09
HUANUCO	PRODUCTOS	HUANUCO 5	PUNOS	HUAMALJES	PUNCHAO	II	181	129	56,971.56	264	164,854.80	-	-	393	221,826.36
HUANUCO	PRODUCTOS	HUANUCO 5	PUNOS	HUAMALJES	PUNOS	II	181	249	109,968.36	675	421,503.75	129	103,903.05	1,053	635,375.16
HUANUCO	PRODUCTOS	HUANUCO 5	PUNOS	HUAMALJES	SINGA	II	181	203	89,652.92	496	309,727.20	79	63,630.55	778	463,010.67
HUANUCO	PRODUCTOS	HUANUCO 6	HONORIA	PUERTO INCA	HONORIA	I	181	390	97,414.20	885	259,499.70	-	-	1,275	356,913.90
HUANUCO	PRODUCTOS	HUANUCO 6	HONORIA	PUERTO INCA	HONORIA	II	181	52	24,188.84	174	122,826.60	77	63,413.35	303	210,428.79
HUANUCO	PRODUCTOS	HUANUCO 6	HONORIA	PUERTO INCA	PUERTO INCA	I	181	51	12,738.78	59	17,299.98	-	-	110	30,038.76
HUANUCO	PRODUCTOS	HUANUCO 6	HONORIA	PUERTO INCA	TOURNAVISTA	I	181	342	85,424.76	688	201,735.36	-	-	1,030	287,160.12
HUANUCO	PRODUCTOS	HUANUCO 6	HONORIA	PUERTO INCA	TOURNAVISTA	II	181	70	32,561.90	336	237,182.40	-	-	406	269,744.30
HUANUCO	PRODUCTOS	HUANUCO 6	PUERTO INCA	PUERTO INCA	CODO DEL POZUZO	I	181	344	94,018.64	1,193	401,635.38	-	-	1,537	495,654.02
HUANUCO	PRODUCTOS	HUANUCO 6	PUERTO INCA	PUERTO INCA	CODO DEL POZUZO	II	181	57	27,752.73	179	129,596.00	35	28,987.60	271	186,236.33
HUANUCO	PRODUCTOS	HUANUCO 6	PUERTO INCA	PUERTO INCA	PUERTO INCA	I	181	665	181,751.15	1,864	627,534.24	-	-	2,529	809,285.39
HUANUCO	PRODUCTOS	HUANUCO 6	PUERTO INCA	PUERTO INCA	PUERTO INCA	II	181	116	56,479.24	254	183,896.00	36	29,712.96	406	270,088.20
HUANUCO	PRODUCTOS	HUANUCO 6	PUERTO INCA	PUERTO INCA	YUYAPICHIS	I	181	376	102,764.56	898	302,320.68	-	-	1,274	405,085.24
HUANUCO	PRODUCTOS	HUANUCO 6	PUERTO INCA	PUERTO INCA	YUYAPICHIS	II	181	94	45,767.66	315	228,060.00	35	28,887.60	444	302,715.26
HUANUCO	PRODUCTOS	HUANUCO 7	CHOLON	MARAÑON	CHOLON	II	181	445	209,417.00	1,028	671,705.48	-	-	1,473	881,122.48

(\*) Rectificado mediante Resolución de Dirección Ejecutiva N° 493-2018-MIDIS/PNAEQW.

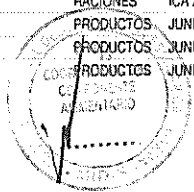
**ANEXO 02**  
**VALORES REFERENCIALES PARA EL PROCESO DE COMPRAS 2019**

UNIDAD TERRITORIAL	MODALIDAD	COMITE	ITEM	PROVINCIA	DISTRITO	RACION	DIAS	INICIAL		PRIMARIA		SECUNDARIA		TOTAL	
								Nro de Usuarios	Valor Referencial S/	Nro de Usuarios	Valor Referencial S/	Nro de Usuarios	Valor Referencial S/	Nro de Usuarios	Valor Referencial S/
HUANUCO	PRODUCTOS	HUANUCO 7	CHOLON	MARAÑON	LA MORADA	II	181	226	106,355.60	492	321,477.72	-	-	718	427,833.32
HUANUCO	PRODUCTOS	HUANUCO 7	CHOLON	MARAÑON	SANTA ROSA DE ALTO YANAJAN II	II	181	155	72,943.00	419	273,778.79	163	130,108.23	737	476,830.02
HUANUCO	PRODUCTOS	HUANUCO 7	DANIEL ALOMIA ROBLES	LEONCIO PRADO	CASTILLO GRANDE	I	181	59	13,562.33	29	7,978.49	-	-	88	21,540.81
HUANUCO	PRODUCTOS	HUANUCO 7	DANIEL ALOMIA ROBLES	LEONCIO PRADO	DANIEL ALOMIA ROBLES	I	181	366	84,132.42	1,037	285,299.44	-	-	1,403	369,431.86
HUANUCO	PRODUCTOS	HUANUCO 7	DANIEL ALOMIA ROBLES	LEONCIO PRADO	HERMILO VALDIZAN	II	181	224	110,685.12	557	377,055.59	198	151,594.74	979	639,335.44
HUANUCO	PRODUCTOS	HUANUCO 7	DANIEL ALOMIA ROBLES	LEONCIO PRADO	JOSE CRESPO Y CASTILLO	I	181	256	61,145.42	157	43,193.84	-	-	423	104,339.26
HUANUCO	PRODUCTOS	HUANUCO 7	DANIEL ALOMIA ROBLES	LEONCIO PRADO	LUYANDO	I	181	12	2,758.44	104	28,612.48	-	-	116	31,370.92
HUANUCO	PRODUCTOS	HUANUCO 7	DANIEL ALOMIA ROBLES	LEONCIO PRADO	PUCAYACU	I	181	149	34,250.63	613	168,648.56	-	-	762	202,899.19
HUANUCO	PRODUCTOS	HUANUCO 7	DANIEL ALOMIA ROBLES	LEONCIO PRADO	PUEBLO NUEVO	I	181	63	14,481.81	107	29,437.84	-	-	170	43,919.65
HUANUCO	PRODUCTOS	HUANUCO 7	DANIEL ALOMIA ROBLES	LEONCIO PRADO	RUPA-RUPA	I	181	221	50,801.27	709	195,060.08	-	-	930	245,861.35
HUANUCO	PRODUCTOS	HUANUCO 7	DANIEL ALOMIA ROBLES	LEONCIO PRADO	SANTO DOMINGO DE ANDA	I	181	19	4,367.53	97	26,685.64	-	-	116	31,054.17
HUANUCO	PRODUCTOS	HUANUCO 7	HUACRACHUCO	MARAÑON	CHOLON	II	181	14	6,943.16	-	-	-	-	14	6,943.16
HUANUCO	PRODUCTOS	HUANUCO 7	HUACRACHUCO	MARAÑON	HUACRACHUCO	II	181	1,035	513,297.90	2,842	1,954,727.60	134	117,874.44	4,011	2,565,899.94
HUANUCO	PRODUCTOS	HUANUCO 7	HUACRACHUCO	MARAÑON	SAN BUENAVENTURA	II	181	206	102,163.64	454	312,261.20	-	-	660	414,424.84
HUANUCO	PRODUCTOS	HUANUCO 7	JOSE CRESPO Y CASTILLO	LEONCIO PRADO	JOSE CRESPO Y CASTILLO	I	181	1,009	199,065.61	1,647	411,387.66	-	-	2,656	610,453.27
HUANUCO	PRODUCTOS	HUANUCO 7	JOSE CRESPO Y CASTILLO	LEONCIO PRADO	LUYANDO	I	181	188	37,090.52	440	109,903.20	-	-	628	146,993.72
HUANUCO	PRODUCTOS	HUANUCO 7	JOSE CRESPO Y CASTILLO	LEONCIO PRADO	PUCAYACU	I	181	59	11,442.82	88	21,980.64	-	-	146	33,423.46
HUANUCO	PRODUCTOS	HUANUCO 7	JOSE CRESPO Y CASTILLO	LEONCIO PRADO	PUEBLO NUEVO	I	181	190	37,485.10	472	117,896.16	-	-	662	155,381.26
HUANUCO	PRODUCTOS	HUANUCO 7	JOSE CRESPO Y CASTILLO	LEONCIO PRADO	RUPA-RUPA	I	181	7	1,381.03	-	-	-	-	7	1,381.03
HUANUCO	PRODUCTOS	HUANUCO 7	JOSE CRESPO Y CASTILLO	LEONCIO PRADO	SANTO DOMINGO DE ANDA	I	181	80	15,783.20	328	81,927.84	-	-	408	97,711.04
HUANUCO	PRODUCTOS	HUANUCO 7	MARIANO DAMASO BERAUN	LEONCIO PRADO	MARIANO DAMASO BERAUN	I	181	546	116,614.68	1,596	436,202.76	-	-	2,142	552,817.44
HUANUCO	RACIONES	HUANUCO 1	AMARILIS 1	HUANUCO	AMARILIS	I	181	1,656	789,305.68	4,058	2,100,664.28	-	-	5,714	2,889,969.96
HUANUCO	RACIONES	HUANUCO 1	HUANUCO 1	HUANUCO	HUANUCO	I	181	1,245	594,910.80	3,632	1,896,715.04	-	-	4,877	2,491,625.84
HUANUCO	RACIONES	HUANUCO 1	HUANUCO 2	HUANUCO	HUANUCO	I	181	427	202,491.94	3,338	1,721,907.90	-	-	3,765	1,924,399.24
HUANUCO	RACIONES	HUANUCO 1	HUANUCO 2	HUANUCO	PILCO MARCA	I	181	417	197,749.74	1,447	746,434.95	-	-	1,864	944,184.69
HUANUCO	RACIONES	HUANUCO 7	RUPA RUPA 1	LEONCIO PRADO	CASTILLO GRANDE	I	181	259	125,635.72	643	339,838.36	-	-	902	465,474.08
HUANUCO	RACIONES	HUANUCO 7	RUPA RUPA 1	LEONCIO PRADO	JOSE CRESPO Y CASTILLO	I	181	108	52,398.64	1,292	682,847.84	-	-	1,400	735,236.48
HUANUCO	RACIONES	HUANUCO 7	RUPA RUPA 1	LEONCIO PRADO	LUYANDO	I	181	284	137,762.72	717	378,948.84	-	-	1,001	516,711.56
HUANUCO	RACIONES	HUANUCO 7	RUPA RUPA 1	LEONCIO PRADO	RUPA-RUPA	I	181	505	244,965.40	2,750	1,453,430.00	-	-	3,255	1,698,395.40
HUANUCO	RACIONES	HUANUCO 7	RUPA RUPA 2	LEONCIO PRADO	RUPA-RUPA	I	181	1,240	605,988.00	2,703	1,433,481.99	-	-	3,943	2,039,469.99
ICA	PRODUCTOS	ICA 1	CHINCHA ALTA	CHINCHA	CHINCHA ALTA	I	181	1,424	335,067.20	635	169,642.75	-	-	2,059	524,709.95
ICA	PRODUCTOS	ICA 1	CHINCHA ALTA	CHINCHA	SAN PEDRO DE HUACARPANA	I	181	52	12,235.60	135	40,317.75	-	-	187	52,553.35
ICA	PRODUCTOS	ICA 1	CHINCHA BAJA	CHINCHA	ALTO LARAN	I	181	467	115,801.99	653	197,382.31	-	-	1,120	313,184.30
ICA	PRODUCTOS	ICA 1	CHINCHA BAJA	CHINCHA	CHINCHA BAJA	I	181	912	226,148.64	1,711	517,183.97	-	-	2,623	743,332.61
ICA	PRODUCTOS	ICA 1	CHINCHA BAJA	CHINCHA	EL CARMEN	II	181	741	183,745.77	1,180	356,678.60	-	-	1,921	540,424.37
ICA	PRODUCTOS	ICA 1	CHINCHA BAJA	CHINCHA	SAN JUAN DE YANAC	I	181	7	1,735.79	45	13,602.15	-	-	52	15,337.94
ICA	PRODUCTOS	ICA 1	CHINCHA BAJA	CHINCHA	TAMBO DE MORA	I	181	153	37,939.41	280	84,635.60	-	-	433	122,575.01
ICA	PRODUCTOS	ICA 1	GROCIO PRADO	CHINCHA	CHAVIN	I	181	35	8,742.30	58	17,216.72	-	-	93	25,959.02
ICA	PRODUCTOS	ICA 1	GROCIO PRADO	CHINCHA	GROCIO PRADO	I	181	1,011	252,527.58	2,085	618,911.40	-	-	3,096	871,438.98
ICA	PRODUCTOS	ICA 1	GROCIO PRADO	CHINCHA	PUEBLO NUEVO	I	181	720	179,841.60	-	-	-	-	720	179,841.60
ICA	PRODUCTOS	ICA 1	GROCIO PRADO	CHINCHA	SUNAMPE	I	181	864	215,809.92	887	263,297.08	-	-	1,751	479,107.00
ICA	PRODUCTOS	ICA 1	INDEPENDENCIA	PISCO	INDEPENDENCIA	I	181	746	175,533.80	1,483	405,318.73	-	-	2,229	580,852.53
ICA	PRODUCTOS	ICA 1	INDEPENDENCIA	PISCO	PARACAS	I	181	362	85,178.60	626	171,092.06	-	-	988	256,270.66
ICA	PRODUCTOS	ICA 1	INDEPENDENCIA	PISCO	SAN ANDRES	I	181	351	82,590.30	69	18,858.39	-	-	420	101,448.69
ICA	PRODUCTOS	ICA 1	INDEPENDENCIA	PISCO	TUPAC AMARU INCA	I	181	36	8,470.80	-	-	-	-	36	8,470.80
ICA	PRODUCTOS	ICA 1	PISCO	PISCO	HUANCAÑO	I	181	64	15,406.72	183	49,684.50	-	-	247	65,091.22
ICA	PRODUCTOS	ICA 1	PISCO	PISCO	HUMAY	I	181	318	76,552.14	602	163,443.00	-	-	920	239,995.14
ICA	PRODUCTOS	ICA 1	PISCO	PISCO	PISCO	I	181	1,501	361,335.73	1,066	289,419.00	-	-	2,567	650,754.73
ICA	PRODUCTOS	ICA 1	PISCO	PISCO	SAN CLEMENTE	I	181	951	228,934.23	279	75,748.50	-	-	1,230	304,682.73
ICA	PRODUCTOS	ICA 2	ICA	ICA	ICA	I	181	3,426	756,529.32	971	265,384.01	-	-	4,397	1,021,913.33





**ANEXO 02**  
**VALORES REFERENCIALES PARA EL PROCESO DE COMPRAS 2019**

UNIDAD TERRITORIAL	MODALIDAD	COMITE	ITEM	PROVINCIA	DISTRITO	RACION	DIAS	INICIAL		PRIMARIA		SECUNDARIA		TOTAL	
								Nro de Usuarios	Valor Referencial S/	Nro de Usuarios	Valor Referencial S/	Nro de Usuarios	Valor Referencial S/	Nro de Usuarios	Valor Referencial S/
ICA	PRODUCTOS	ICA 2	ICA	ICA	PUEBLO NUEVO	I	181	318	70,220.76	470	128,455.70	-	-	788	198,676.46
ICA	PRODUCTOS	ICA 2	NAZCA	NASCA	CHANGUILLO	I	181	122	27,160.86	261	69,444.27	-	-	383	96,605.13
ICA	PRODUCTOS	ICA 2	NAZCA	NASCA	EL INGENIO	I	181	184	40,963.92	399	103,501.23	-	-	573	144,465.15
ICA	PRODUCTOS	ICA 2	NAZCA	NASCA	MARCONA	I	181	589	131,129.07	1,544	410,812.08	-	-	2,133	541,941.15
ICA	PRODUCTOS	ICA 2	NAZCA	NASCA	NASCA	I	181	1,423	316,802.49	3,169	843,175.83	-	-	4,592	1,159,978.32
ICA	PRODUCTOS	ICA 2	PARCONA	ICA	LA TINGUINA	I	181	925	200,910.00	285	70,155.60	-	-	1,210	271,065.60
ICA	PRODUCTOS	ICA 2	PARCONA	ICA	PARCONA	I	181	1,046	227,191.20	754	185,604.84	-	-	1,800	412,796.04
ICA	PRODUCTOS	ICA 2	PARCONA	ICA	SAN JOSE DE LOS MOLINOS	I	181	444	96,436.80	800	196,928.00	-	-	1,244	293,364.80
ICA	PRODUCTOS	ICA 2	SALAS	ICA	SALAS	I	181	1,398	316,297.50	1,247	320,503.94	-	-	2,645	636,801.44
ICA	PRODUCTOS	ICA 2	SALAS	ICA	SAN JUAN BAUTISTA	I	181	423	95,703.75	731	187,881.62	-	-	1,154	283,585.37
ICA	PRODUCTOS	ICA 2	SALAS	ICA	SUBTANJALLA	I	181	680	153,850.00	1,169	300,456.39	-	-	1,849	454,306.39
ICA	PRODUCTOS	ICA 2	SANTIAGO	ICA	LOS AQUJUES	I	181	763	169,866.69	541	139,047.82	-	-	1,304	308,914.51
ICA	PRODUCTOS	ICA 2	SANTIAGO	ICA	OCUCAJE	I	181	250	55,657.50	405	104,093.10	-	-	655	159,750.60
ICA	PRODUCTOS	ICA 2	SANTIAGO	ICA	PACHACUTEK	I	181	103	22,930.89	110	28,272.20	-	-	213	51,203.09
ICA	PRODUCTOS	ICA 2	SANTIAGO	ICA	SANTIAGO	I	181	358	88,606.74	343	89,157.86	-	-	741	176,764.60
ICA	PRODUCTOS	ICA 2	SANTIAGO	ICA	TATE	I	181	44	9,795.72	-	-	-	-	44	9,795.72
ICA	PRODUCTOS	ICA 2	SANTIAGO	ICA	YAUCA DEL ROSARIO	I	181	33	7,346.79	119	30,585.39	-	-	152	37,932.17
ICA	PRODUCTOS	ICA 2	VISTA ALEGRE	NASCA	VISTA ALEGRE	I	181	1,017	230,096.25	1,492	367,270.72	-	-	2,509	597,366.97
ICA	PRODUCTOS	ICA 2	VISTA ALEGRE	PALPA	LLIPATA	I	181	79	17,873.75	110	27,077.60	-	-	189	44,951.35
ICA	PRODUCTOS	ICA 2	VISTA ALEGRE	PALPA	PALPA	I	181	485	109,731.25	897	218,343.92	-	-	1,372	328,075.17
ICA	PRODUCTOS	ICA 2	VISTA ALEGRE	PALPA	RIO GRANDE	I	181	170	38,462.50	287	70,647.92	-	-	457	109,110.42
ICA	PRODUCTOS	ICA 2	VISTA ALEGRE	PALPA	SANTA CRUZ	I	181	53	11,991.25	110	27,077.60	-	-	163	39,068.85
ICA	PRODUCTOS	ICA 2	VISTA ALEGRE	PALPA	TIBILLO	I	181	20	4,525.00	33	8,123.28	-	-	53	12,648.28
ICA	RACIONES	ICA 1	CHINCHA ALTA 1	CHINCHA	CHINCHA ALTA	I	181	638	302,552.36	2,615	1,410,478.70	-	-	3,253	1,713,031.06
ICA	RACIONES	ICA 1	CHINCHA ALTA 2	CHINCHA	CHINCHA ALTA	I	181	591	275,985.18	2,299	1,244,195.81	-	-	2,890	1,520,180.99
ICA	RACIONES	ICA 1	CHINCHA ALTA 2	CHINCHA	GROCIO PRADO	I	181	38	17,745.24	76	41,130.44	-	-	114	58,875.68
ICA	RACIONES	ICA 1	CHINCHA ALTA 2	CHINCHA	SUNAMPE	I	181	307	143,362.86	972	526,036.69	-	-	1,279	669,399.54
ICA	RACIONES	ICA 1	CHINCHA ALTA 3	CHINCHA	CHINCHA ALTA	I	181	1,353	622,028.22	3,566	1,916,974.62	-	-	4,919	2,539,002.84
ICA	RACIONES	ICA 1	PISCO 1	PISCO	PISCO	I	181	987	443,044.56	4,556	2,366,705.32	-	-	5,543	2,809,749.88
ICA	RACIONES	ICA 1	PISCO 1	PISCO	SAN ANDRES	I	181	50	22,444.00	966	501,808.02	-	-	1,016	524,252.02
ICA	RACIONES	ICA 1	PUEBLO NUEVO	CHINCHA	PUEBLO NUEVO	I	181	1,306	588,601.14	4,079	2,133,684.11	-	-	5,385	2,722,285.25
ICA	RACIONES	ICA 1	SAN CLEMENTE	PISCO	SAN CLEMENTE	I	181	314	142,085.00	2,056	1,082,915.76	-	-	2,370	1,225,000.76
ICA	RACIONES	ICA 1	SAN CLEMENTE	PISCO	TUPAC AMARU INCA	I	181	691	312,677.50	1,551	816,927.21	-	-	2,242	1,129,604.71
ICA	RACIONES	ICA 2	ICA 1	ICA	ICA	I	181	135	56,689.20	3,046	1,494,093.46	-	-	3,181	1,550,782.66
ICA	RACIONES	ICA 2	ICA 1	ICA	LOS AQUJUES	I	181	244	102,460.48	1,189	583,216.39	-	-	1,433	685,676.87
ICA	RACIONES	ICA 2	ICA 2	ICA	ICA	I	181	407	171,644.11	3,891	1,896,644.70	-	-	4,298	2,068,288.81
ICA	RACIONES	ICA 2	ICA 2	ICA	SUBTANJALLA	I	181	61	25,725.53	-	-	-	-	61	25,725.53
ICA	RACIONES	ICA 2	ICA 3	ICA	ICA	I	181	433	180,257.90	2,356	1,147,112.84	-	-	2,789	1,327,370.74
ICA	RACIONES	ICA 2	ICA 3	ICA	SALAS	I	181	-	-	679	330,598.31	-	-	679	330,598.31
ICA	RACIONES	ICA 2	ICA 4	ICA	ICA	I	181	624	260,900.64	2,909	1,416,363.01	-	-	3,533	1,677,263.65
ICA	RACIONES	ICA 2	LA TINGUINA	ICA	LA TINGUINA	I	181	597	252,853.38	2,485	1,227,913.05	-	-	3,082	1,480,766.43
ICA	RACIONES	ICA 2	LA TINGUINA	ICA	PARCONA	I	181	1,199	507,824.46	1,897	932,423.31	-	-	3,096	1,440,247.77
ICA	RACIONES	ICA 2	LA TINGUINA	ICA	SALAS	I	181	-	-	483	238,664.79	-	-	483	238,664.79
ICA	RACIONES	ICA 2	LA TINGUINA	ICA	SUBTANJALLA	I	181	420	177,896.80	-	-	-	-	420	177,896.80
ICA	RACIONES	ICA 2	SANTIAGO 1	ICA	PACHACUTEK	I	181	380	160,257.40	763	375,640.16	-	-	1,143	535,897.56
ICA	RACIONES	ICA 2	SANTIAGO 1	ICA	SANTIAGO	I	181	1,168	492,580.64	2,637	1,298,247.84	-	-	3,805	1,790,828.48
ICA	RACIONES	ICA 2	SANTIAGO 1	ICA	TATE	I	181	183	77,176.59	313	154,096.16	-	-	496	231,272.75
JUNIN	PRODUCTOS	JUNIN 1	CHANCHAMAYO	CHANCHAMAYO	CHANCHAMAYO	I	181	742	181,307.70	2,281	648,191.77	-	-	3,023	829,499.47
JUNIN	PRODUCTOS	JUNIN 1	CHANCHAMAYO	CHANCHAMAYO	CHANCHAMAYO	II	181	-	-	7	5,232.71	-	-	7	5,232.71
JUNIN	PRODUCTOS	JUNIN 1	CHANCHAMAYO	CHANCHAMAYO	PERENE	I	181	-	-	30	8,525.10	-	-	30	8,525.10




ANEXO 02  
VALORES REFERENCIALES PARA EL PROCESO DE COMPRAS 2019

UNIDAD TERRITORIAL	MODALIDAD	COMITE	ITEM	PROVINCIA	DISTRITO	RAZON	DIAS	INICIAL		PRIMARIA		SECUNDARIA		TOTAL	
								Nro de Usuarios	Valor Referencial S/	Nro de Usuarios	Valor Referencial S/	Nro de Usuarios	Valor Referencial S/	Nro de Usuarios	Valor Referencial S/
JUNIN	PRODUCTOS	JUNIN 1	CHANCHAMAYO	CHANCHAMAYO	SAN LUIS DE SHUARO	I	181	189	46,182.15	597	169,649.49	-	-	786	215,831.64
JUNIN	PRODUCTOS	JUNIN 1	CHANCHAMAYO	CHANCHAMAYO	SAN LUIS DE SHUARO	II	181	-	-	39	29,153.67	-	-	39	29,153.67
JUNIN	PRODUCTOS	JUNIN 1	PERENE	CHANCHAMAYO	PERENE	I	181	1,245	351,538.20	4,437	1,485,729.45	-	-	5,682	1,837,267.65
JUNIN	PRODUCTOS	JUNIN 1	PERENE	CHANCHAMAYO	PERENE	II	181	605	308,804.10	1,829	1,340,748.45	753	596,963.34	3,187	2,246,515.89
JUNIN	PRODUCTOS	JUNIN 1	PERENE	CHANCHAMAYO	SAN LUIS DE SHUARO	I	181	21	5,929.56	38	12,724.30	-	-	59	18,653.86
JUNIN	PRODUCTOS	JUNIN 1	PICHANAQUI	CHANCHAMAYO	PERENE	I	181	614	164,478.32	1,129	365,784.71	-	-	1,743	530,263.03
JUNIN	PRODUCTOS	JUNIN 1	PICHANAQUI	CHANCHAMAYO	PERENE	II	181	55	28,769.95	182	142,309.44	124	107,282.32	361	278,361.71
JUNIN	PRODUCTOS	JUNIN 1	PICHANAQUI	CHANCHAMAYO	PICHANAQUI	I	181	1,181	316,366.28	3,486	1,129,429.14	-	-	4,667	1,445,795.42
JUNIN	PRODUCTOS	JUNIN 1	PICHANAQUI	CHANCHAMAYO	PICHANAQUI	II	181	559	292,407.31	1,484	1,160,369.28	723	625,925.14	2,766	2,078,301.73
JUNIN	PRODUCTOS	JUNIN 1	SAN RAMON	CHANCHAMAYO	SAN RAMON	I	181	1,004	236,241.20	2,697	781,051.20	-	-	3,701	1,017,292.40
JUNIN	PRODUCTOS	JUNIN 1	SAN RAMON	CHANCHAMAYO	VITOC	I	181	65	15,294.50	138	39,964.60	-	-	203	55,259.30
JUNIN	PRODUCTOS	JUNIN 2	MAZAMARI	SATIPO	MAZAMARI	I	181	958	310,382.42	2,200	836,220.00	-	-	3,158	1,146,602.42
JUNIN	PRODUCTOS	JUNIN 2	MAZAMARI	SATIPO	MAZAMARI	II	181	453	256,638.09	1,162	899,682.06	566	528,621.36	2,181	1,674,921.51
JUNIN	PRODUCTOS	JUNIN 2	MAZAMARI	SATIPO	RIO NEGRO	I	181	534	173,010.66	1,717	652,631.70	-	-	2,251	825,642.36
JUNIN	PRODUCTOS	JUNIN 2	MAZAMARI	SATIPO	RIO NEGRO	II	181	557	315,557.21	1,712	1,310,758.56	606	565,979.76	2,875	2,192,295.53
JUNIN	PRODUCTOS	JUNIN 2	MAZAMARI	SATIPO	RIO TAMBO	I	181	29	9,395.71	-	-	-	-	29	9,395.71
JUNIN	PRODUCTOS	JUNIN 2	MAZAMARI	SATIPO	SATIPO	I	181	-	-	21	7,982.10	-	-	21	7,982.10
JUNIN	PRODUCTOS	JUNIN 2	PANGO	SATIPO	PANGO	I	181	1,351	462,163.59	3,607	1,482,008.09	-	-	4,958	1,944,171.68
JUNIN	PRODUCTOS	JUNIN 2	PANGO	SATIPO	PANGO	II	181	2,025	1,114,236.00	5,697	4,498,246.39	1,787	1,633,407.35	9,499	7,245,889.74
JUNIN	PRODUCTOS	JUNIN 2	PANGO	SATIPO	VIZCATAN DEL ENE	I	181	273	93,390.57	430	176,674.10	-	-	703	270,064.67
JUNIN	PRODUCTOS	JUNIN 2	PANGO	SATIPO	VIZCATAN DEL ENE	II	181	67	36,896.08	154	121,809.38	-	-	221	158,705.46
JUNIN	PRODUCTOS	JUNIN 2	RIO TAMBO	SATIPO	RIO NEGRO	II	181	-	-	76	65,203.44	-	-	76	65,203.44
JUNIN	PRODUCTOS	JUNIN 2	RIO TAMBO	SATIPO	RIO TAMBO	I	181	468	161,792.28	964	406,547.72	-	-	1,432	568,340.00
JUNIN	PRODUCTOS	JUNIN 2	RIO TAMBO	SATIPO	RIO TAMBO	II	181	2,228	1,306,598.32	5,222	4,480,162.68	2,104	1,911,736.48	9,554	7,698,487.48
JUNIN	PRODUCTOS	JUNIN 2	SATIPO	SATIPO	COVIRIALI	I	181	152	38,791.92	344	109,584.64	-	-	496	148,376.56
JUNIN	PRODUCTOS	JUNIN 2	SATIPO	SATIPO	COVIRIALI	II	181	13	6,494.28	55	39,820.00	-	-	68	46,314.28
JUNIN	PRODUCTOS	JUNIN 2	SATIPO	SATIPO	LLAYLLA	I	181	236	60,229.56	497	158,324.32	-	-	733	218,553.88
JUNIN	PRODUCTOS	JUNIN 2	SATIPO	SATIPO	LLAYLLA	II	181	43	21,481.08	136	98,464.00	81	64,215.18	260	184,160.26
JUNIN	PRODUCTOS	JUNIN 2	SATIPO	SATIPO	PAMPA HERMOSA	I	181	192	49,000.32	399	127,105.44	-	-	591	176,105.76
JUNIN	PRODUCTOS	JUNIN 2	SATIPO	SATIPO	SATIPO	I	181	1,248	318,502.08	2,622	835,264.32	-	-	3,870	1,153,766.40
JUNIN	PRODUCTOS	JUNIN 2	SATIPO	SATIPO	SATIPO	II	181	250	124,890.00	884	640,016.00	285	210,086.70	1,399	974,992.70
JUNIN	PRODUCTOS	JUNIN 3	ANDAMARCA	CONCEPCION	ANDAMARCA	II	181	214	126,272.84	907	751,884.86	149	137,272.21	1,270	1,015,429.91
JUNIN	PRODUCTOS	JUNIN 3	CHUPACA	CHUPACA	AHUAC	I	181	262	48,370.44	528	127,105.44	-	-	790	175,475.88
JUNIN	PRODUCTOS	JUNIN 3	CHUPACA	CHUPACA	CHONGOS BAJO	I	181	173	31,939.26	393	94,606.89	-	-	566	126,546.15
JUNIN	PRODUCTOS	JUNIN 3	CHUPACA	CHUPACA	CHUPACA	I	181	962	177,604.44	2,599	625,657.27	-	-	3,561	803,261.71
JUNIN	PRODUCTOS	JUNIN 3	CHUPACA	CHUPACA	HUACHAC	I	181	61	11,261.82	215	51,755.95	-	-	276	63,017.77
JUNIN	PRODUCTOS	JUNIN 3	CHUPACA	CHUPACA	HUAMANCACA CHICO	I	181	289	55,201.38	451	108,569.23	-	-	750	163,770.61
JUNIN	PRODUCTOS	JUNIN 3	CHUPACA	CHUPACA	SAN JUAN DE ISCOS	I	181	72	13,292.64	161	38,757.53	-	-	233	52,050.17
JUNIN	PRODUCTOS	JUNIN 3	CHUPACA	CHUPACA	TRES DE DICIEMBRE	I	181	91	16,800.42	182	43,812.86	-	-	273	60,613.28
JUNIN	PRODUCTOS	JUNIN 3	COMAS	CONCEPCION	COCHAS	II	181	102	52,432.08	276	188,833.68	-	-	378	241,265.76
JUNIN	PRODUCTOS	JUNIN 3	COMAS	CONCEPCION	COMAS	II	181	301	154,726.04	808	552,817.44	-	-	1,109	707,543.48
JUNIN	PRODUCTOS	JUNIN 3	COMAS	CONCEPCION	MARISCAL CASTILLA	II	181	76	39,067.04	255	174,465.90	-	-	331	213,532.94
JUNIN	PRODUCTOS	JUNIN 3	CONCEPCION	CONCEPCION	ACO	I	181	75	14,796.75	171	41,474.34	-	-	246	56,271.09
JUNIN	PRODUCTOS	JUNIN 3	CONCEPCION	CONCEPCION	CONCEPCION	I	181	723	142,640.67	2,130	516,610.20	-	-	2,853	659,250.87
JUNIN	PRODUCTOS	JUNIN 3	CONCEPCION	CONCEPCION	HEROINAS TOLEDO	II	181	39	17,859.27	130	84,237.40	-	-	169	102,096.67
JUNIN	PRODUCTOS	JUNIN 3	CONCEPCION	CONCEPCION	MATAHUASI	I	181	268	50,900.82	435	105,504.90	-	-	693	156,405.72
JUNIN	PRODUCTOS	JUNIN 3	CONCEPCION	CONCEPCION	MITO	I	181	56	11,048.24	116	28,134.64	-	-	172	39,182.88
JUNIN	PRODUCTOS	JUNIN 3	CONCEPCION	CONCEPCION	NUEVE DE JULIO	I	181	48	9,469.92	90	21,828.60	-	-	138	31,298.52
JUNIN	PRODUCTOS	JUNIN 3	CONCEPCION	CONCEPCION	ORCOTUNA	I	181	227	44,784.83	461	111,810.94	-	-	688	156,595.77
JUNIN	PRODUCTOS	JUNIN 3	CONCEPCION	CONCEPCION	SANTA ROSA DE OCOPA	I	181	88	17,361.52	170	41,231.80	-	-	258	58,593.32




**ANEXO 02**  
**VALORES REFERENCIALES PARA EL PROCESO DE COMPRAS 2019**

UNIDAD TERRITORIAL	MODALIDAD	COMITE	ITEM	PROVINCIA	DISTRITO	RACION	DIAS	INICIAL		PRIMARIA		SECUNDARIA		TOTAL	
								Nro de Usuarios	Valor Referencial S/	Nro de Usuarios	Valor Referencial S/	Nro de Usuarios	Valor Referencial S/	Nro de Usuarios	Valor Referencial S/
JUNIN	PRODUCTOS	JUNIN 3	SAN JOSE DE QUERO	CHUPACA	SAN JUAN DE JARPA	II	181	108	48,088.08	277	172,972.65	-	-	395	221,060.73
JUNIN	PRODUCTOS	JUNIN 3	SAN JOSE DE QUERO	CHUPACA	YANACANCHA	I	181	137	28,268.58	334	82,821.98	-	-	471	111,090.56
JUNIN	PRODUCTOS	JUNIN 3	SAN JOSE DE QUERO	CONCEPCION	CHAMBARA	I	181	124	25,586.16	303	75,134.91	-	-	427	100,721.07
JUNIN	PRODUCTOS	JUNIN 3	SAN JOSE DE QUERO	CONCEPCION	MANZANARES	I	181	79	16,300.86	124	30,748.28	-	-	203	47,049.14
JUNIN	PRODUCTOS	JUNIN 3	SAN JOSE DE QUERO	CONCEPCION	SAN JOSE DE QUERO	I	181	270	55,711.80	654	162,172.38	-	-	924	217,884.18
JUNIN	PRODUCTOS	JUNIN 4	APATA	JAUJA	APATA	I	181	228	48,283.56	509	130,823.18	-	-	737	179,106.74
JUNIN	PRODUCTOS	JUNIN 4	APATA	JAUJA	ATAURA	I	181	54	11,435.58	53	13,622.06	-	-	107	25,057.64
JUNIN	PRODUCTOS	JUNIN 4	APATA	JAUJA	EL MANTARO	I	181	115	24,353.55	221	55,801.42	-	-	336	81,154.97
JUNIN	PRODUCTOS	JUNIN 4	APATA	JAUJA	HUAMALI	I	181	58	12,282.56	162	41,637.24	-	-	220	53,919.30
JUNIN	PRODUCTOS	JUNIN 4	APATA	JAUJA	HUERTAS	I	181	64	13,553.28	98	25,187.96	-	-	162	38,741.24
JUNIN	PRODUCTOS	JUNIN 4	APATA	JAUJA	JULCAN	I	181	25	5,294.25	75	19,276.50	-	-	100	24,570.75
JUNIN	PRODUCTOS	JUNIN 4	APATA	JAUJA	MOLINOS	I	181	94	19,906.38	134	34,440.68	-	-	228	54,347.06
JUNIN	PRODUCTOS	JUNIN 4	APATA	JAUJA	PACA	I	181	33	6,898.41	63	16,192.26	-	-	96	23,180.67
JUNIN	PRODUCTOS	JUNIN 4	APATA	JAUJA	PANCAN	I	181	155	32,824.35	525	134,935.50	-	-	680	167,759.85
JUNIN	PRODUCTOS	JUNIN 4	APATA	JAUJA	RICRAN	II	181	77	35,399.98	181	120,232.87	-	-	258	155,632.85
JUNIN	PRODUCTOS	JUNIN 4	APATA	JAUJA	SAN LORENZO	I	181	127	26,894.79	303	77,877.06	-	-	430	104,771.85
JUNIN	PRODUCTOS	JUNIN 4	APATA	JAUJA	SAN PEDRO DE CHUNAN	I	181	28	5,829.56	30	7,710.60	-	-	58	13,640.16
JUNIN	PRODUCTOS	JUNIN 4	APATA	JAUJA	YAULI	I	181	35	7,411.95	70	17,991.40	-	-	105	25,403.35
JUNIN	PRODUCTOS	JUNIN 4	JAUJA	JAUJA	ACOLLA	I	181	299	58,989.71	622	157,614.80	-	-	921	216,604.51
JUNIN	PRODUCTOS	JUNIN 4	JAUJA	JAUJA	JAUJA	I	181	1,059	208,930.11	2,825	715,855.00	-	-	3,884	924,785.11
JUNIN	PRODUCTOS	JUNIN 4	JAUJA	JAUJA	MARCO	I	181	61	12,034.69	152	38,516.80	-	-	213	50,551.49
JUNIN	PRODUCTOS	JUNIN 4	JAUJA	JAUJA	MASMA	I	181	128	25,253.12	200	50,690.00	-	-	328	75,933.12
JUNIN	PRODUCTOS	JUNIN 4	JAUJA	JAUJA	MASMA CHICCHE	II	181	39	18,282.81	101	65,445.98	-	-	140	83,728.79
JUNIN	PRODUCTOS	JUNIN 4	JAUJA	JAUJA	MONOBAMBA	I	181	79	15,585.91	171	43,331.40	-	-	250	58,917.31
JUNIN	PRODUCTOS	JUNIN 4	JAUJA	JAUJA	POMACANCHA	II	181	81	37,971.99	180	116,636.40	-	-	261	154,608.39
JUNIN	PRODUCTOS	JUNIN 4	JAUJA	JAUJA	TUNAN MARCA	I	181	61	12,034.69	112	28,380.80	-	-	173	40,415.49
JUNIN	PRODUCTOS	JUNIN 4	LA OROYA	YAULI	CHACAPALPA	I	181	35	7,031.85	44	11,069.95	-	-	79	18,101.81
JUNIN	PRODUCTOS	JUNIN 4	LA OROYA	YAULI	HUAY-HUAY	I	181	91	18,282.81	182	45,789.38	-	-	273	64,072.19
JUNIN	PRODUCTOS	JUNIN 4	LA OROYA	YAULI	LA OROYA	I	181	300	60,273.00	1,706	429,212.54	-	-	2,006	489,485.54
JUNIN	PRODUCTOS	JUNIN 4	LA OROYA	YAULI	MARCAPOMACOCCHA	I	181	49	9,844.59	84	21,133.56	-	-	133	30,978.15
JUNIN	PRODUCTOS	JUNIN 4	LA OROYA	YAULI	MOROCOCHA	I	181	166	33,351.06	478	120,260.02	-	-	644	153,611.08
JUNIN	PRODUCTOS	JUNIN 4	LA OROYA	YAULI	PACCHA	I	181	50	10,045.50	91	22,894.69	-	-	141	32,940.19
JUNIN	PRODUCTOS	JUNIN 4	LA OROYA	YAULI	SANTA BARBARA DE CARHUACA	I	181	35	7,031.85	89	22,391.51	-	-	124	29,423.36
JUNIN	PRODUCTOS	JUNIN 4	LA OROYA	YAULI	SANTA ROSA DE SACCO	I	181	259	52,035.69	287	72,206.33	-	-	546	124,242.02
JUNIN	PRODUCTOS	JUNIN 4	LA OROYA	YAULI	SUITUCANCHA	I	181	46	9,241.86	122	30,693.98	-	-	168	39,935.84
JUNIN	PRODUCTOS	JUNIN 4	LA OROYA	YAULI	YAULI	I	181	135	27,122.85	344	86,546.96	-	-	479	113,669.81
JUNIN	PRODUCTOS	JUNIN 4	SINCOS	JAUJA	CANCHAYLLO	I	181	92	19,149.80	187	47,724.27	-	-	279	66,874.07
JUNIN	PRODUCTOS	JUNIN 4	SINCOS	JAUJA	CURICACA	I	181	96	19,992.40	126	32,156.46	-	-	222	52,138.86
JUNIN	PRODUCTOS	JUNIN 4	SINCOS	JAUJA	HUARIPAMPA	I	181	46	9,574.90	54	13,781.34	-	-	100	23,356.24
JUNIN	PRODUCTOS	JUNIN 4	SINCOS	JAUJA	JANJAILLO	II	181	23	10,907.06	63	41,506.92	-	-	86	52,413.98
JUNIN	PRODUCTOS	JUNIN 4	SINCOS	JAUJA	LEONOR ORDOÑEZ	I	181	56	11,656.40	107	27,307.47	-	-	163	38,963.87
JUNIN	PRODUCTOS	JUNIN 4	SINCOS	JAUJA	LLUCLAPAMPA	I	181	48	9,991.20	109	27,817.89	-	-	157	37,809.09
JUNIN	PRODUCTOS	JUNIN 4	SINCOS	JAUJA	MUQUI	I	181	45	9,366.75	70	17,864.70	-	-	115	27,231.45
JUNIN	PRODUCTOS	JUNIN 4	SINCOS	JAUJA	MUQUIYAUYO	I	181	103	21,439.45	205	52,318.05	-	-	308	73,757.50
JUNIN	PRODUCTOS	JUNIN 4	SINCOS	JAUJA	PACCHA	I	181	63	13,113.45	126	32,156.46	-	-	189	45,269.91
JUNIN	PRODUCTOS	JUNIN 4	SINCOS	JAUJA	PARCO	I	181	40	8,326.00	113	28,838.73	-	-	153	37,164.73
JUNIN	PRODUCTOS	JUNIN 4	SINCOS	JAUJA	SAUSA	I	181	165	34,344.75	157	40,067.97	-	-	322	74,412.72
JUNIN	PRODUCTOS	JUNIN 4	SINCOS	JAUJA	SINCOS	I	181	187	38,924.05	405	103,360.05	-	-	592	142,284.10
JUNIN	PRODUCTOS	JUNIN 4	SINCOS	JAUJA	YAUYS	I	181	167	34,761.05	127	32,411.67	-	-	294	67,172.72
JUNIN	PRODUCTOS	JUNIN 5	ACOBAMBA	TARMA	ACOBAMBA	I	181	342	71,187.30	767	191,581.26	-	-	1,109	262,768.56




**ANEXO 02  
VALORES REFERENCIALES PARA EL PROCESO DE COMPRAS 2019**

UNIDAD TERRITORIAL	MODALIDAD	COMITE	ITEM	PROVINCIA	DISTRITO	RACION	DIAS	INICIAL		PRIMARIA		SECUNDARIA		TOTAL	
								Nro de Licitarios	Valor Referencial S/	Nro de Licitarios	Valor Referencial S/	Nro de Licitarios	Valor Referencial S/	Nro de Licitarios	Valor Referencial S/
JUNIN	PRODUCTOS	JUNIN 5	ACOBAMBA	TARMA	LA UNION	I	181	163	33,928.45	289	72,186.42	-	-	452	106,114.87
JUNIN	PRODUCTOS	JUNIN 5	ACOBAMBA	TARMA	PALCAMAYO	I	181	139	28,932.85	366	91,419.48	-	-	505	120,352.33
JUNIN	PRODUCTOS	JUNIN 5	ACOBAMBA	TARMA	TAPO	II	181	201	97,501.08	519	345,695.52	-	-	720	443,196.60
JUNIN	PRODUCTOS	JUNIN 5	HUASAHUASI	TARMA	HUASAHUASI	I	181	421	89,155.17	1,122	292,438.08	-	-	1,543	381,593.25
JUNIN	PRODUCTOS	JUNIN 5	HUASAHUASI	TARMA	PALCA	I	181	325	68,825.25	685	178,538.40	-	-	1,010	247,363.65
JUNIN	PRODUCTOS	JUNIN 5	HUASAHUASI	TARMA	SAN PEDRO DE CAJAS	II	181	120	58,428.80	329	214,376.40	-	-	449	272,803.20
JUNIN	PRODUCTOS	JUNIN 5	JUNIN	JUNIN	CARHUAMAYO	I	181	338	74,025.38	661	174,675.86	-	-	999	248,701.24
JUNIN	PRODUCTOS	JUNIN 5	JUNIN	JUNIN	JUNIN	I	181	545	119,578.46	1,111	293,592.86	-	-	1,657	413,172.32
JUNIN	PRODUCTOS	JUNIN 5	JUNIN	JUNIN	ONDORES	I	181	36	7,884.36	96	25,368.96	-	-	132	33,253.32
JUNIN	PRODUCTOS	JUNIN 5	JUNIN	JUNIN	ULCUMAYO	II	181	218	125,871.02	490	393,783.60	95	85,803.05	803	605,457.67
JUNIN	PRODUCTOS	JUNIN 5	TARMA	TARMA	HUARICOLCA	II	181	94	44,576.68	213	136,863.15	-	-	307	181,439.83
JUNIN	PRODUCTOS	JUNIN 5	TARMA	TARMA	TARMA	I	181	1,530	318,469.50	3,399	873,610.98	-	-	4,929	1,192,080.48
JUNIN	PRODUCTOS	JUNIN 6	CHILCA	HUANCAYO	CARHUACALLANGA	II	181	3	1,672.44	6	4,821.84	-	-	9	6,494.28
JUNIN	PRODUCTOS	JUNIN 6	CHILCA	HUANCAYO	CHILCA	I	181	1,326	316,807.92	4,786	1,360,037.62	-	-	6,112	1,676,845.54
JUNIN	PRODUCTOS	JUNIN 6	CHILCA	HUANCAYO	CHUPURO	I	181	102	24,369.84	207	58,823.19	-	-	309	83,193.03
JUNIN	PRODUCTOS	JUNIN 6	CHILCA	HUANCAYO	COLCA	I	181	51	12,184.92	103	29,269.51	-	-	154	41,454.43
JUNIN	PRODUCTOS	JUNIN 6	CHILCA	HUANCAYO	HUACRAPUQUIO	I	181	63	15,051.96	113	32,111.21	-	-	176	47,163.17
JUNIN	PRODUCTOS	JUNIN 6	CHILCA	HUANCAYO	HUASICANCHA	II	181	38	21,184.24	115	92,418.60	-	-	153	113,602.84
JUNIN	PRODUCTOS	JUNIN 6	CHILCA	HUANCAYO	SAPALLANGA	I	181	859	205,232.28	1,617	459,502.89	-	-	2,476	664,735.17
JUNIN	PRODUCTOS	JUNIN 6	CHILCA	HUANCAYO	VIQUES	I	181	88	21,024.96	225	63,938.25	-	-	313	84,963.21
JUNIN	PRODUCTOS	JUNIN 6	EL TAMBO	HUANCAYO	EL TAMBO	I	181	2,812	559,859.20	7,513	1,876,597.14	-	-	10,325	2,436,456.34
JUNIN	PRODUCTOS	JUNIN 6	EL TAMBO	HUANCAYO	PILCOMAYO	I	181	486	96,762.60	1,188	296,738.84	-	-	1,674	393,501.44
JUNIN	PRODUCTOS	JUNIN 6	EL TAMBO	HUANCAYO	SICAYA	I	181	443	88,201.30	1,061	265,016.58	-	-	1,504	353,217.88
JUNIN	PRODUCTOS	JUNIN 6	HUANCAN	HUANCAYO	CHACAPAMPA	II	181	15	10,642.80	84	72,675.12	-	-	99	83,317.92
JUNIN	PRODUCTOS	JUNIN 6	HUANCAN	HUANCAYO	CHICCHE	I	181	27	6,255.36	89	24,485.68	-	-	116	30,741.04
JUNIN	PRODUCTOS	JUNIN 6	HUANCAN	HUANCAYO	CHONGOS ALTO	I	181	41	9,498.88	105	28,887.60	-	-	146	38,386.48
JUNIN	PRODUCTOS	JUNIN 6	HUANCAN	HUANCAYO	HUANCAN	I	181	884	204,805.12	1,454	400,024.48	-	-	2,338	604,829.60
JUNIN	PRODUCTOS	JUNIN 6	HUANCAN	HUANCAYO	HUAYUCACHI	I	181	390	90,355.20	1,061	291,902.32	-	-	1,451	382,257.52
JUNIN	PRODUCTOS	JUNIN 6	HUANCAN	HUANCAYO	PUCARA	I	181	188	43,555.84	418	115,000.16	-	-	606	158,556.00
JUNIN	PRODUCTOS	JUNIN 6	HUANCAYO	HUANCAYO	CULLHUAS	II	181	66	40,258.02	133	114,346.75	-	-	199	154,604.77
JUNIN	PRODUCTOS	JUNIN 6	HUANCAYO	HUANCAYO	HUANCAYO	I	181	2,466	544,542.12	10,104	2,688,371.28	-	-	12,570	3,232,913.40
JUNIN	PRODUCTOS	JUNIN 6	SAN AGUSTIN	HUANCAYO	HUALHUAS	I	181	198	41,930.46	392	100,042.32	-	-	590	141,972.78
JUNIN	PRODUCTOS	JUNIN 6	SAN AGUSTIN	HUANCAYO	INGENIO	I	181	69	14,612.13	171	43,640.91	-	-	240	58,253.04
JUNIN	PRODUCTOS	JUNIN 6	SAN AGUSTIN	HUANCAYO	QUICHUAY	I	181	89	18,847.53	120	30,625.20	-	-	209	49,472.73
JUNIN	PRODUCTOS	JUNIN 6	SAN AGUSTIN	HUANCAYO	QUILCAS	I	181	176	37,271.52	462	117,807.02	-	-	638	155,178.54
JUNIN	PRODUCTOS	JUNIN 6	SAN AGUSTIN	HUANCAYO	SAN AGUSTIN	I	181	361	75,448.97	1,132	288,897.72	-	-	1,493	365,346.69
JUNIN	PRODUCTOS	JUNIN 6	SAN AGUSTIN	HUANCAYO	SAN JERONIMO DE TUNAN	I	181	336	71,154.72	1,007	256,996.47	-	-	1,343	328,151.19
JUNIN	PRODUCTOS	JUNIN 6	SAN AGUSTIN	HUANCAYO	SAÑO	I	181	147	31,130.19	307	78,349.47	-	-	454	109,479.66
JUNIN	PRODUCTOS	JUNIN 6	SANTO DOMINGO DE ACOBAMBA	HUANCAYO	PARIAHUANCA	II	181	344	183,056.16	785	635,119.95	100	108,600.00	1,229	926,776.11
JUNIN	PRODUCTOS	JUNIN 6	SANTO DOMINGO DE ACOBAMBA	HUANCAYO	SANTO DOMINGO DE ACOBAMBA	II	181	397	211,259.58	1,058	855,996.06	-	-	1,455	1,067,255.64
LA LIBERTAD	PRODUCTOS	LA LIBERTAD 1	CHUGAY	SANCHEZ CARRION	CHUGAY	II	181	1,297	570,459.51	2,746	1,879,947.88	538	374,905.30	4,581	2,625,312.69
LA LIBERTAD	PRODUCTOS	LA LIBERTAD 1	HUAMACHUCO	SANCHEZ CARRION	HUAMACHUCO	I	181	4,056	719,453.28	9,003	2,069,519.61	-	-	13,059	2,788,972.89
LA LIBERTAD	PRODUCTOS	LA LIBERTAD 1	JULCAN	JULCAN	CALAMARCA	II	181	359	162,447.50	871	534,436.89	346	242,362.62	1,576	939,247.01
LA LIBERTAD	PRODUCTOS	LA LIBERTAD 1	JULCAN	JULCAN	CARABAMBA	II	181	481	217,652.50	977	599,477.43	227	159,006.69	1,685	975,136.62
LA LIBERTAD	PRODUCTOS	LA LIBERTAD 1	JULCAN	JULCAN	HUASO	II	181	433	195,932.50	1,074	658,995.66	-	-	1,507	854,928.16
LA LIBERTAD	PRODUCTOS	LA LIBERTAD 1	JULCAN	JULCAN	JULCAN	II	181	691	312,677.50	1,584	971,926.56	484	339,027.48	2,759	1,623,631.54
LA LIBERTAD	PRODUCTOS	LA LIBERTAD 1	LAREDO	TRUJILLO	LAREDO	I	181	1,633	304,440.19	3,147	700,616.61	-	-	4,780	1,005,056.80
LA LIBERTAD	PRODUCTOS	LA LIBERTAD 1	LAREDO	TRUJILLO	POROTO	I	181	196	36,540.28	527	117,326.01	-	-	723	153,866.29
LA LIBERTAD	PRODUCTOS	LA LIBERTAD 1	LAREDO	TRUJILLO	SIMBAL	II	181	224	87,711.04	466	272,437.58	-	-	690	370,148.62
LA LIBERTAD	PRODUCTOS	LA LIBERTAD 1	MARCABAL	SANCHEZ CARRION	CURGOS	II	181	566	249,968.24	1,166	723,424.42	453	320,592.63	2,205	1,293,985.29



**ANEXO 02**  
**VALORES REFERENCIALES PARA EL PROCESO DE COMPRAS 2019**

UNIDAD TERRITORIAL	MODALIDAD	COMITE	ITEM	PROVINCIA	DISTRITO	RACION	D/AE	INICIAL		PRIMARIA		SECUNDARIA		TOTAL	
								Nro de Usuarios	Valor Referencial \$/	Nro de Usuarios	Valor Referencial \$/	Nro de Usuarios	Valor Referencial \$/	Nro de Usuarios	Valor Referencial \$/
LA LIBERTAD	PRODUCTOS	LA LIBERTAD 1	MARCABAL	SANCHEZ CARRION	MARCABAL	II	181	853	376,718.92	1,906	1,162,602.82	462	326,962.02	3,221	1,866,283.76
LA LIBERTAD	PRODUCTOS	LA LIBERTAD 1	MARCABAL	SANCHEZ CARRION	SARIN	II	181	760	335,646.40	1,562	952,773.14	375	265,391.25	2,697	1,553,810.79
LA LIBERTAD	PRODUCTOS	LA LIBERTAD 1	SANAGORAN	SANCHEZ CARRION	SANAGORAN	II	181	1,126	474,867.98	2,452	1,393,569.68	184	124,890.00	3,762	1,993,327.66
LA LIBERTAD	PRODUCTOS	LA LIBERTAD 2	BOLIVAR	BOLIVAR	BAMBAMARCA	II	181	296	129,118.16	845	500,130.15	-	-	1,141	629,248.31
LA LIBERTAD	PRODUCTOS	LA LIBERTAD 2	BOLIVAR	BOLIVAR	BOLIVAR	II	181	316	137,842.36	816	484,149.66	-	-	1,134	621,992.02
LA LIBERTAD	PRODUCTOS	LA LIBERTAD 2	BOLIVAR	BOLIVAR	CONDORMARCA	II	181	165	71,974.65	396	234,380.52	-	-	561	306,355.17
LA LIBERTAD	PRODUCTOS	LA LIBERTAD 2	BOLIVAR	BOLIVAR	LONGOTEA	II	181	156	68,048.76	316	187,030.92	144	95,915.52	616	350,995.20
LA LIBERTAD	PRODUCTOS	LA LIBERTAD 2	BOLIVAR	BOLIVAR	UCHUMARCA	II	181	197	85,933.37	472	279,362.64	-	-	669	365,296.01
LA LIBERTAD	PRODUCTOS	LA LIBERTAD 2	BOLIVAR	BOLIVAR	UCUNCHA	II	181	84	36,641.64	185	109,495.95	-	-	269	146,137.59
LA LIBERTAD	PRODUCTOS	LA LIBERTAD 2	BOLIVAR	SANCHEZ CARRION	COCHORCO	II	181	911	397,387.31	2,051	1,213,925.37	171	113,899.69	3,133	1,725,212.36
LA LIBERTAD	PRODUCTOS	LA LIBERTAD 2	BOLIVAR	SANCHEZ CARRION	SARTIMBAMBA	II	181	1,119	488,118.99	2,656	1,572,006.72	199	132,549.92	3,974	2,192,675.63
LA LIBERTAD	PRODUCTOS	LA LIBERTAD 2	CHILLIA	PATAZ	CHILLIA	II	181	1,155	503,822.55	2,875	1,675,607.50	570	392,046.00	4,600	2,571,476.05
LA LIBERTAD	PRODUCTOS	LA LIBERTAD 2	CHILLIA	PATAZ	HUAYO	II	181	249	108,616.29	719	419,047.58	93	63,965.40	1,061	591,629.27
LA LIBERTAD	PRODUCTOS	LA LIBERTAD 2	HUANCA SPATA	PATAZ	HUANCA SPATA	II	181	521	224,436.38	1,165	676,876.65	-	-	1,686	901,313.03
LA LIBERTAD	PRODUCTOS	LA LIBERTAD 2	HUANCA SPATA	PATAZ	ONGON	II	181	83	35,754.74	229	133,051.29	-	-	312	168,806.03
LA LIBERTAD	PRODUCTOS	LA LIBERTAD 2	HUANCA SPATA	PATAZ	SANTIAGO DE CHALLAS	II	181	171	73,663.38	356	206,839.56	-	-	527	280,502.94
LA LIBERTAD	PRODUCTOS	LA LIBERTAD 2	HUANCA SPATA	PATAZ	TAURILIA	II	181	240	103,387.20	453	263,197.53	-	-	693	366,584.73
LA LIBERTAD	PRODUCTOS	LA LIBERTAD 2	HUANCA SPATA	PATAZ	URPAY	II	181	168	72,371.04	392	227,755.92	175	119,088.00	735	419,224.96
LA LIBERTAD	PRODUCTOS	LA LIBERTAD 2	PARCOY	PATAZ	PARCOY	II	181	1,269	565,034.94	2,888	1,719,775.12	308	211,842.40	4,465	2,496,652.46
LA LIBERTAD	PRODUCTOS	LA LIBERTAD 2	PARCOY	PATAZ	PATAZ	II	181	700	311,682.00	1,583	942,660.67	-	-	2,283	1,254,342.67
LA LIBERTAD	PRODUCTOS	LA LIBERTAD 2	PARCOY	PATAZ	PIAS	II	181	116	51,650.16	276	164,355.24	144	93,043.20	536	315,048.60
LA LIBERTAD	PRODUCTOS	LA LIBERTAD 2	TAYABAMBA	PATAZ	BULDIBUYO	II	181	361	158,125.22	739	441,404.70	200	139,732.00	1,300	739,261.92
LA LIBERTAD	PRODUCTOS	LA LIBERTAD 2	TAYABAMBA	PATAZ	HUAYLILLAS	II	181	88	38,546.76	191	114,084.30	-	-	279	152,630.06
LA LIBERTAD	PRODUCTOS	LA LIBERTAD 2	TAYABAMBA	PATAZ	TAYABAMBA	II	181	1,088	476,565.76	2,437	1,455,620.10	138	96,415.08	3,663	2,028,600.94
LA LIBERTAD	PRODUCTOS	LA LIBERTAD 3	AGALL PAMPA	OTUZCO	AGALL PAMPA	II	181	653	293,118.64	1,530	916,638.30	254	176,080.42	2,437	1,385,837.36
LA LIBERTAD	PRODUCTOS	LA LIBERTAD 3	AGALL PAMPA	OTUZCO	LA CUESTA	II	181	42	18,852.96	100	59,911.00	-	-	142	78,763.96
LA LIBERTAD	PRODUCTOS	LA LIBERTAD 3	AGALL PAMPA	OTUZCO	MACHE	II	181	185	83,042.80	394	236,049.34	143	99,131.89	722	418,224.03
LA LIBERTAD	PRODUCTOS	LA LIBERTAD 3	AGALL PAMPA	OTUZCO	PARANDAY	II	181	30	13,466.40	78	46,730.58	-	-	108	60,196.98
LA LIBERTAD	PRODUCTOS	LA LIBERTAD 3	AGALL PAMPA	OTUZCO	SALPO	II	181	260	116,708.80	609	364,857.99	-	-	869	481,566.79
LA LIBERTAD	PRODUCTOS	LA LIBERTAD 3	AGALL PAMPA	OTUZCO	SINSICAP	II	181	489	219,502.32	1,217	729,116.87	368	255,108.64	2,074	1,203,727.83
LA LIBERTAD	PRODUCTOS	LA LIBERTAD 3	CACHICADAN	SANTIAGO DE CHUCO	ANGASMARCA	II	181	313	138,233.32	742	447,225.66	-	-	1,055	585,458.98
LA LIBERTAD	PRODUCTOS	LA LIBERTAD 3	CACHICADAN	SANTIAGO DE CHUCO	CACHICADAN	II	181	344	151,924.16	864	520,758.72	-	-	1,208	672,682.88
LA LIBERTAD	PRODUCTOS	LA LIBERTAD 3	CACHICADAN	SANTIAGO DE CHUCO	MOLLEBAMBA	II	181	115	50,768.60	270	162,737.10	-	-	385	213,525.70
LA LIBERTAD	PRODUCTOS	LA LIBERTAD 3	CACHICADAN	SANTIAGO DE CHUCO	MOLLEPATA	II	181	131	57,854.84	308	185,640.84	-	-	439	243,495.68
LA LIBERTAD	PRODUCTOS	LA LIBERTAD 3	CACHICADAN	SANTIAGO DE CHUCO	SANTA CRUZ DE CHUCA	II	181	162	71,545.68	408	245,913.84	-	-	570	317,459.52
LA LIBERTAD	PRODUCTOS	LA LIBERTAD 3	CACHICADAN	SANTIAGO DE CHUCO	SANTIAGO DE CHUCO	II	181	-	-	-	-	165	114,980.25	165	114,980.25
LA LIBERTAD	PRODUCTOS	LA LIBERTAD 3	CACHICADAN	SANTIAGO DE CHUCO	SITABAMBA	II	181	225	99,369.00	691	416,486.43	110	76,653.50	1,026	592,508.93
LA LIBERTAD	PRODUCTOS	LA LIBERTAD 3	OTUZCO	OTUZCO	CHARAT	II	181	187	80,555.85	339	188,372.13	-	-	526	268,927.99
LA LIBERTAD	PRODUCTOS	LA LIBERTAD 3	OTUZCO	OTUZCO	HUARANCHAL	II	181	237	102,094.66	675	375,077.25	205	140,999.00	1,117	618,171.11
LA LIBERTAD	PRODUCTOS	LA LIBERTAD 3	OTUZCO	OTUZCO	OTUZCO	II	181	1,398	602,230.44	3,527	1,959,848.09	1,465	1,007,627.00	6,390	3,569,705.53
LA LIBERTAD	PRODUCTOS	LA LIBERTAD 3	SANTIAGO DE CHUCO	SANTIAGO DE CHUCO	QUIRUJILCA	II	181	730	305,220.30	1,688	992,966.00	-	-	2,418	1,298,186.30
LA LIBERTAD	PRODUCTOS	LA LIBERTAD 3	SANTIAGO DE CHUCO	SANTIAGO DE CHUCO	SANTIAGO DE CHUCO	II	181	1,248	521,801.28	3,155	1,855,928.75	-	-	4,403	2,377,730.03
LA LIBERTAD	PRODUCTOS	LA LIBERTAD 3	USQUIL	OTUZCO	USQUIL	II	181	1,566	705,780.54	4,165	2,517,909.10	942	666,682.82	6,673	3,890,352.46
LA LIBERTAD	PRODUCTOS	LA LIBERTAD 4	EL PORVENIR	TRUJILLO	EL PORVENIR	I	181	6,183	1,085,549.31	11,753	2,446,386.95	-	-	17,936	3,531,936.26
LA LIBERTAD	PRODUCTOS	LA LIBERTAD 4	FLORENCIA DE MORA	TRUJILLO	FLORENCIA DE MORA	I	181	1,967	345,346.19	4,396	883,200.36	-	-	6,363	1,228,546.55
LA LIBERTAD	PRODUCTOS	LA LIBERTAD 4	FLORENCIA DE MORA	TRUJILLO	MOCHE	I	181	1,304	228,943.28	2,019	405,637.29	-	-	3,323	634,580.57
LA LIBERTAD	PRODUCTOS	LA LIBERTAD 4	FLORENCIA DE MORA	TRUJILLO	SALAVERRY	I	181	450	79,006.50	608	122,153.28	-	-	1,058	201,159.78
LA LIBERTAD	PRODUCTOS	LA LIBERTAD 4	LA ESPERANZA	TRUJILLO	LA ESPERANZA	I	181	5,476	971,332.88	10,949	2,279,034.35	-	-	16,425	3,250,367.23
LA LIBERTAD	PRODUCTOS	LA LIBERTAD 4	TRUJILLO I	TRUJILLO	TRUJILLO	I	181	5,476	961,421.32	10,267	2,155,659.32	-	-	15,743	3,117,080.64
LA LIBERTAD	PRODUCTOS	LA LIBERTAD 5	CASA GRANDE	ASCOPE	ASCOPE	I	181	343	64,566.32	696	152,724.18	-	-	1,029	217,290.50



ANEXO 02  
VALORES REFERENCIALES PARA EL PROCESO DE COMPRAS 2019

UNIDAD TERRITORIAL	MODALIDAD	COMITE	ITEM	PROVINCIA	DISTRITO	RACION	DIAS	PRINCIPAL		PRIMARIA		SECUNDARIA		TOTAL	
								Nro de Usujeros	Valor Referencial S/	Nro de Usujeros	Valor Referencial S/	Nro de Usujeros	Valor Referencial S/	Nro de Usujeros	Valor Referencial S/
LA LIBERTAD	PRODUCTOS	LA LIBERTAD 5	CASA GRANDE	ASCOPE	CASA GRANDE	I	181	1,169	220,052.56	2,040	454,165.20	-	-	3,209	674,217.76
LA LIBERTAD	PRODUCTOS	LA LIBERTAD 5	CASA GRANDE	ASCOPE	CHICAMA	I	181	692	130,262.08	1,299	311,459.37	-	-	2,091	441,721.45
LA LIBERTAD	PRODUCTOS	LA LIBERTAD 5	CASA GRANDE	ASCOPE	CHOCOPE	I	181	395	74,354.80	825	183,669.75	-	-	1,220	258,024.55
LA LIBERTAD	PRODUCTOS	LA LIBERTAD 5	CASCAS	GRAN CHIMU	CASCAS	I	181	761	152,892.51	1,640	397,765.60	-	-	2,401	550,658.11
LA LIBERTAD	PRODUCTOS	LA LIBERTAD 5	CASCAS	GRAN CHIMU	LUCMA	II	181	268	117,389.36	784	455,511.84	-	-	1,052	572,901.20
LA LIBERTAD	PRODUCTOS	LA LIBERTAD 5	CASCAS	GRAN CHIMU	MARMOT	II	181	103	45,116.06	348	202,191.48	-	-	451	247,307.54
LA LIBERTAD	PRODUCTOS	LA LIBERTAD 5	CASCAS	GRAN CHIMU	SAYAPULLO	II	181	478	209,373.56	1,171	680,362.71	-	-	1,649	889,736.27
LA LIBERTAD	PRODUCTOS	LA LIBERTAD 5	GUADALUPE	CHEPEN	PACANGA	I	181	1,123	199,197.74	1,795	350,886.60	-	-	2,918	550,084.34
LA LIBERTAD	PRODUCTOS	LA LIBERTAD 5	GUADALUPE	CHEPEN	PUEBLO NUEVO	I	181	667	118,312.46	1,457	284,814.36	-	-	2,124	403,126.82
LA LIBERTAD	PRODUCTOS	LA LIBERTAD 5	GUADALUPE	PACASMAYO	GUADALUPE	I	181	1,757	311,656.66	3,772	737,350.56	-	-	5,529	1,049,007.22
LA LIBERTAD	PRODUCTOS	LA LIBERTAD 5	PACASMAYO	PACASMAYO	JEUJETEPEQUE	I	181	150	27,693.00	456	101,519.28	-	-	606	129,212.28
LA LIBERTAD	PRODUCTOS	LA LIBERTAD 5	PACASMAYO	PACASMAYO	PACASMAYO	I	181	1,167	215,451.54	2,559	569,710.17	-	-	3,726	785,161.71
LA LIBERTAD	PRODUCTOS	LA LIBERTAD 5	PACASMAYO	PACASMAYO	SAN JOSE	II	181	647	286,912.15	1,329	786,595.23	-	-	1,976	1,073,507.38
LA LIBERTAD	PRODUCTOS	LA LIBERTAD 5	PACASMAYO	PACASMAYO	SAN PEDRO DE LLOC	I	181	789	145,665.18	1,667	371,124.21	-	-	2,456	516,789.39
LA LIBERTAD	PRODUCTOS	LA LIBERTAD 5	PAIJAN	ASCOPE	MAGDALENA DE CAO	I	181	89	15,769.72	119	25,416.02	-	-	207	41,184.74
LA LIBERTAD	PRODUCTOS	LA LIBERTAD 5	PAIJAN	ASCOPE	PAIJAN	I	181	1,215	217,715.85	2,811	600,373.38	-	-	4,026	818,089.23
LA LIBERTAD	PRODUCTOS	LA LIBERTAD 5	PAIJAN	ASCOPE	RAZURI	I	181	406	72,751.14	963	205,677.54	-	-	1,369	278,428.68
LA LIBERTAD	PRODUCTOS	LA LIBERTAD 5	PAIJAN	ASCOPE	SANTIAGO DE CAO	I	181	764	136,901.16	1,603	342,368.74	-	-	2,367	479,269.90
LA LIBERTAD	PRODUCTOS	LA LIBERTAD 5	VIRU	VIRU	CHAO	I	181	1,886	341,266.00	4,694	1,002,544.52	-	-	6,580	1,343,910.52
LA LIBERTAD	PRODUCTOS	LA LIBERTAD 5	VIRU	VIRU	GUADALUPITO	I	181	341	61,721.00	532	113,624.56	-	-	873	175,345.56
LA LIBERTAD	PRODUCTOS	LA LIBERTAD 5	VIRU	VIRU	VIRU	I	181	2,629	475,668.00	6,925	1,479,041.50	-	-	9,553	1,954,709.50
LA LIBERTAD	RACIONES	LA LIBERTAD 4	CHEPEN	CHEPEN	CHEPEN	I	181	2,123	695,516.03	4,500	1,727,891.16	-	-	6,626	2,423,407.19
LA LIBERTAD	RACIONES	LA LIBERTAD 4	CHEPEN	CHEPEN	PACANGA	I	181	-	-	500	203,371.60	-	-	500	203,371.60
LA LIBERTAD	RACIONES	LA LIBERTAD 4	CHEPEN	PACASMAYO	GUADALUPE	I	181	-	-	338	129,697.36	-	-	338	129,697.36
LA LIBERTAD	RACIONES	LA LIBERTAD 4	HUANCHACO	TRUJILLO	HUANCHACO	I	181	2,589	951,276.27	5,563	2,348,083.99	-	-	8,152	3,297,360.26
LA LIBERTAD	RACIONES	LA LIBERTAD 4	TRUJILLO 2	TRUJILLO	TRUJILLO	I	181	1,677	546,266.60	6,042	2,265,629.18	-	-	7,719	2,831,994.78
LA LIBERTAD	RACIONES	LA LIBERTAD 4	VICTOR LARCO	TRUJILLO	SALAVERRY	I	181	331	121,619.33	617	256,857.10	-	-	948	378,476.43
LA LIBERTAD	RACIONES	LA LIBERTAD 4	VICTOR LARCO	TRUJILLO	TRUJILLO	I	181	609	223,764.67	1,694	250,212.20	-	-	2,303	928,977.07
LA LIBERTAD	RACIONES	LA LIBERTAD 4	VICTOR LARCO	TRUJILLO	VICTOR LARCO HERRERA	I	181	1,831	672,764.33	2,681	1,116,100.30	-	-	4,512	1,788,864.63
LAMBAYEQUE	PRODUCTOS	LAMBAYEQUE 1	CHICLAYO 3	CHICLAYO	CHICLAYO	I	181	750	181,905.00	1,808	494,144.48	-	-	2,558	676,049.48
LAMBAYEQUE	PRODUCTOS	LAMBAYEQUE 1	CHICLAYO 3	CHICLAYO	CHONGOYAPE	I	181	526	127,576.04	671	183,391.01	-	-	1,197	310,967.05
LAMBAYEQUE	PRODUCTOS	LAMBAYEQUE 1	CHICLAYO 3	CHICLAYO	PATAPO	I	181	590	143,098.60	192	52,475.52	-	-	782	195,574.12
LAMBAYEQUE	PRODUCTOS	LAMBAYEQUE 1	CHICLAYO 3	CHICLAYO	POMALCA	I	181	364	88,284.56	359	98,118.29	-	-	723	186,402.85
LAMBAYEQUE	PRODUCTOS	LAMBAYEQUE 1	CHICLAYO 3	CHICLAYO	PUCALA	I	181	268	65,000.72	206	56,301.86	-	-	474	121,302.58
LAMBAYEQUE	PRODUCTOS	LAMBAYEQUE 1	CHICLAYO 3	CHICLAYO	TUMAN	I	181	453	109,870.82	213	58,215.03	-	-	666	168,085.85
LAMBAYEQUE	PRODUCTOS	LAMBAYEQUE 1	JOSE LEONARDO ORTIZ 2	CHICLAYO	ETEN	I	181	66	16,485.48	51	13,477.26	-	-	117	29,962.74
LAMBAYEQUE	PRODUCTOS	LAMBAYEQUE 1	JOSE LEONARDO ORTIZ 2	CHICLAYO	ETEN PUERTO	I	181	35	8,742.30	98	25,897.48	-	-	133	34,639.78
LAMBAYEQUE	PRODUCTOS	LAMBAYEQUE 1	JOSE LEONARDO ORTIZ 2	CHICLAYO	JOSE LEONARDO ORTIZ	I	181	1,391	347,443.98	2,186	577,672.36	-	-	3,577	925,116.34
LAMBAYEQUE	PRODUCTOS	LAMBAYEQUE 1	JOSE LEONARDO ORTIZ 2	CHICLAYO	PICSI	I	181	259	64,693.02	210	55,494.60	-	-	469	120,187.62
LAMBAYEQUE	PRODUCTOS	LAMBAYEQUE 1	JOSE LEONARDO ORTIZ 2	CHICLAYO	PIMENTEL	I	181	813	203,071.14	460	121,559.60	-	-	1,273	324,630.74
LAMBAYEQUE	PRODUCTOS	LAMBAYEQUE 1	JOSE LEONARDO ORTIZ 2	CHICLAYO	REQUE	I	181	116	28,574.48	66	17,441.16	-	-	182	48,415.64
LAMBAYEQUE	PRODUCTOS	LAMBAYEQUE 1	JOSE LEONARDO ORTIZ 2	CHICLAYO	SANTA ROSA	I	181	20	4,995.60	-	-	-	-	20	4,995.60
LAMBAYEQUE	PRODUCTOS	LAMBAYEQUE 1	LA VICTORIA	CHICLAYO	CAYALTI	I	181	370	89,070.10	546	152,192.04	-	-	916	241,262.14
LAMBAYEQUE	PRODUCTOS	LAMBAYEQUE 1	LA VICTORIA	CHICLAYO	LA VICTORIA	I	181	641	154,307.93	679	189,264.46	-	-	1,320	343,572.39
LAMBAYEQUE	PRODUCTOS	LAMBAYEQUE 1	LA VICTORIA	CHICLAYO	LAGUNAS	I	181	241	58,015.93	551	153,585.74	-	-	792	211,601.67
LAMBAYEQUE	PRODUCTOS	LAMBAYEQUE 1	LA VICTORIA	CHICLAYO	MONSEFU	I	181	449	108,087.77	494	137,697.56	-	-	943	245,785.33
LAMBAYEQUE	PRODUCTOS	LAMBAYEQUE 1	LA VICTORIA	CHICLAYO	NUJVA ARICA	I	181	104	25,035.92	256	71,257.44	-	-	360	96,333.36
LAMBAYEQUE	PRODUCTOS	LAMBAYEQUE 1	LA VICTORIA	CHICLAYO	OYOTUN	I	181	252	60,663.96	638	177,836.12	-	-	890	238,500.08
LAMBAYEQUE	PRODUCTOS	LAMBAYEQUE 1	LA VICTORIA	CHICLAYO	SAÑA	I	181	411	98,940.03	249	68,406.26	-	-	660	168,348.29
LAMBAYEQUE	PRODUCTOS	LAMBAYEQUE 2	CAÑARIS	FERREÑAFE	CAÑARIS	II	181	1,253	632,752.47	2,928	2,035,077.12	148	109,295.04	4,329	2,777,124.63

(\*) Rectificado mediante Resolución de Dirección Ejecutiva N° 493-2018-MIDIS/PNAEQW.

**ANEXO 02**  
**VALORES REFERENCIALES PARA EL PROCESO DE COMPRAS 2019**

UNIDAD TERRITORIAL	MODALIDAD	COMITE	ITEM	PROVINCIA	DISTRITO	RACK N	DÍAS	SECUNDARIA		PRIMARIA		TERTIARIA		TOTAL	
								Nro de Usuarios	Valor Referencial S/	Nro de Usuarios	Valor Referencial S/	Nro de Usuarios	Valor Referencial S/	Nro de Usuarios	Valor Referencial S/
LAMBAYEQUE	PRODUCTOS	LAMBAYEQUE 2	CAÑARIS	FERREÑAFE	MANUEL ANTONIO MESONES MU	I	181	215	50,978.65	299	80,637.31	-	-	514	131,615.96
LAMBAYEQUE	PRODUCTOS	LAMBAYEQUE 2	INCAHUASI	FERREÑAFE	INCAHUASI	II	181	1,268	635,737.16	3,106	2,091,331.92	446	340,663.72	4,820	3,067,732.80
LAMBAYEQUE	PRODUCTOS	LAMBAYEQUE 2	PITIPO	FERREÑAFE	FERREÑAFE	I	181	779	177,658.74	681	176,263.23	-	-	1,460	353,921.97
LAMBAYEQUE	PRODUCTOS	LAMBAYEQUE 2	PITIPO	FERREÑAFE	PITIPO	I	181	1,127	257,023.62	2,564	663,640.12	-	-	3,691	920,663.74
LAMBAYEQUE	PRODUCTOS	LAMBAYEQUE 2	PITIPO	FERREÑAFE	PUEBLO NUEVO	I	181	385	87,803.10	510	132,003.30	-	-	895	219,806.40
LAMBAYEQUE	PRODUCTOS	LAMBAYEQUE 2	SALAS	LAMBAYEQUE	SALAS	II	181	818	419,004.14	2,119	1,411,423.52	418	308,684.64	3,355	2,139,112.30
LAMBAYEQUE	PRODUCTOS	LAMBAYEQUE 3	MORROPE 1	LAMBAYEQUE	MORROPE	I	181	2,859	672,722.70	5,556	1,478,018.85	-	-	8,414	2,150,741.55
LAMBAYEQUE	PRODUCTOS	LAMBAYEQUE 3	OLMOS	LAMBAYEQUE	MOTUPE	I	181	683	171,835.97	1,128	328,718.48	-	-	1,811	500,554.45
LAMBAYEQUE	PRODUCTOS	LAMBAYEQUE 3	OLMOS	LAMBAYEQUE	OLMOS	I	181	2,358	593,249.22	5,843	1,702,708.63	-	-	8,201	2,295,957.85
LAMBAYEQUE	PRODUCTOS	LAMBAYEQUE 3	SAN JOSE	LAMBAYEQUE	LAMBAYEQUE	I	181	960	232,838.40	1,208	334,531.44	-	-	2,168	567,369.84
LAMBAYEQUE	PRODUCTOS	LAMBAYEQUE 3	SAN JOSE	LAMBAYEQUE	MOCHUMI	I	181	823	199,610.42	796	220,436.28	-	-	1,619	420,046.70
LAMBAYEQUE	PRODUCTOS	LAMBAYEQUE 3	SAN JOSE	LAMBAYEQUE	SAN JOSE	I	181	536	130,001.44	1,865	516,474.45	-	-	2,401	646,475.89
LAMBAYEQUE	PRODUCTOS	LAMBAYEQUE 3	TUCUME	LAMBAYEQUE	CHOCHOPE	I	181	71	16,834.81	143	38,048.01	-	-	214	54,882.82
LAMBAYEQUE	PRODUCTOS	LAMBAYEQUE 3	TUCUME	LAMBAYEQUE	ILIJMO	I	181	421	99,823.31	1,075	286,025.25	-	-	1,496	385,848.56
LAMBAYEQUE	PRODUCTOS	LAMBAYEQUE 3	TUCUME	LAMBAYEQUE	JAYANCA	I	181	783	185,657.13	1,227	326,467.89	-	-	2,010	512,125.02
LAMBAYEQUE	PRODUCTOS	LAMBAYEQUE 3	TUCUME	LAMBAYEQUE	PACORA	I	181	292	69,236.12	344	91,528.08	-	-	636	160,764.20
LAMBAYEQUE	PRODUCTOS	LAMBAYEQUE 3	TUCUME	LAMBAYEQUE	TUCUME	I	181	872	206,759.92	2,469	656,926.83	-	-	3,341	863,686.75
LAMBAYEQUE	RACIONES	LAMBAYEQUE 1	CHICLAYO 1	CHICLAYO	CHICLAYO	I	181	1,438	601,242.18	3,096	1,440,166.32	-	-	4,534	2,041,408.50
LAMBAYEQUE	RACIONES	LAMBAYEQUE 1	CHICLAYO 2	CHICLAYO	CHICLAYO	I	181	279	118,652.69	3,498	1,626,234.32	-	-	3,775	1,742,887.01
LAMBAYEQUE	RACIONES	LAMBAYEQUE 1	MONSEFU	CHICLAYO	LA VICTORIA	I	181	104	49,695.36	1,028	569,368.08	-	-	1,132	619,063.44
LAMBAYEQUE	RACIONES	LAMBAYEQUE 1	MONSEFU	CHICLAYO	MONSEFU	I	181	1,065	508,899.60	2,327	1,288,832.22	-	-	3,392	1,797,731.82
LAMBAYEQUE	RACIONES	LAMBAYEQUE 1	POMALCA	CHICLAYO	JOSE LEONARDO ORTIZ	I	181	261	139,360.95	549	255,378.33	-	-	810	394,739.28
LAMBAYEQUE	RACIONES	LAMBAYEQUE 1	POMALCA	CHICLAYO	PICSI	I	181	93	49,657.35	409	190,254.53	-	-	502	239,911.88
LAMBAYEQUE	RACIONES	LAMBAYEQUE 1	POMALCA	CHICLAYO	POMALCA	I	181	382	203,969.90	1,471	684,265.07	-	-	1,853	888,233.97
LAMBAYEQUE	RACIONES	LAMBAYEQUE 1	REQUE	CHICLAYO	CAYALTI	I	181	228	110,185.56	505	282,441.45	-	-	733	392,627.01
LAMBAYEQUE	RACIONES	LAMBAYEQUE 1	REQUE	CHICLAYO	LAGUNAS	I	181	293	141,598.11	513	286,915.77	-	-	806	428,513.88
LAMBAYEQUE	RACIONES	LAMBAYEQUE 1	REQUE	CHICLAYO	REQUE	I	181	558	269,664.66	1,435	802,581.15	-	-	1,993	1,072,245.81
LAMBAYEQUE	RACIONES	LAMBAYEQUE 1	REQUE	CHICLAYO	SAÑA	I	181	23	11,115.21	878	491,056.62	-	-	901	502,171.83
LAMBAYEQUE	RACIONES	LAMBAYEQUE 2	FERREÑAFE	FERREÑAFE	FERREÑAFE	I	181	597	280,948.20	3,906	2,120,958.00	-	-	4,503	2,401,906.20
LAMBAYEQUE	RACIONES	LAMBAYEQUE 2	FERREÑAFE	FERREÑAFE	PUEBLO NUEVO	I	181	324	152,474.40	-	-	-	-	324	152,474.40
LAMBAYEQUE	RACIONES	LAMBAYEQUE 2	JOSE LEONARDO ORTIZ 1	CHICLAYO	JOSE LEONARDO ORTIZ	I	181	804	372,541.44	2,763	1,285,264.71	-	-	3,567	1,657,806.15
LAMBAYEQUE	RACIONES	LAMBAYEQUE 2	PIMENTEL	CHICLAYO	ETEN	I	181	421	209,552.75	964	528,686.52	-	-	1,385	738,239.27
LAMBAYEQUE	RACIONES	LAMBAYEQUE 2	PIMENTEL	CHICLAYO	PIMENTEL	I	181	429	213,534.75	1,452	796,320.36	-	-	1,881	1,009,855.11
LAMBAYEQUE	RACIONES	LAMBAYEQUE 2	PIMENTEL	CHICLAYO	SANTA ROSA	I	181	125	62,218.75	779	427,226.97	-	-	904	489,445.72
LAMBAYEQUE	RACIONES	LAMBAYEQUE 2	TUMAN	CHICLAYO	CHONGOYAPE	I	181	219	108,214.47	1,038	571,149.12	-	-	1,257	679,363.59
LAMBAYEQUE	RACIONES	LAMBAYEQUE 2	TUMAN	CHICLAYO	PATAPO	I	181	158	78,072.54	1,104	607,464.96	-	-	1,262	685,537.50
LAMBAYEQUE	RACIONES	LAMBAYEQUE 2	TUMAN	CHICLAYO	PUCALA	I	181	-	-	417	229,450.08	-	-	417	229,450.08
LAMBAYEQUE	RACIONES	LAMBAYEQUE 2	TUMAN	CHICLAYO	TUMAN	I	181	327	161,580.51	1,572	864,977.28	-	-	1,899	1,026,557.79
LAMBAYEQUE	RACIONES	LAMBAYEQUE 3	LAMBAYEQUE 1	LAMBAYEQUE	LAMBAYEQUE	I	181	1,010	466,185.50	2,701	1,442,198.95	-	-	3,711	1,908,384.45
LAMBAYEQUE	RACIONES	LAMBAYEQUE 3	LAMBAYEQUE 2	LAMBAYEQUE	LAMBAYEQUE	I	181	631	291,238.05	2,973	1,582,052.22	-	-	3,604	1,873,290.27
LAMBAYEQUE	RACIONES	LAMBAYEQUE 3	MORROPE 2	LAMBAYEQUE	MORROPE	I	181	419	207,798.86	2,296	1,304,908.64	-	-	2,715	1,512,707.50
LAMBAYEQUE	RACIONES	LAMBAYEQUE 3	MOTUPE	LAMBAYEQUE	ILIJMO	I	181	187	89,017.61	204	111,879.72	-	-	391	200,897.33
LAMBAYEQUE	RACIONES	LAMBAYEQUE 3	MOTUPE	LAMBAYEQUE	JAYANCA	I	181	245	116,627.35	1,247	683,892.21	-	-	1,492	800,519.56
LAMBAYEQUE	RACIONES	LAMBAYEQUE 3	MOTUPE	LAMBAYEQUE	MOCHUMI	I	181	180	85,685.40	1,672	916,974.96	-	-	1,852	1,002,660.36
LAMBAYEQUE	RACIONES	LAMBAYEQUE 3	MOTUPE	LAMBAYEQUE	MOTUPE	I	181	531	252,771.93	2,325	1,275,099.75	-	-	2,856	1,527,871.68
LAMBAYEQUE	RACIONES	LAMBAYEQUE 3	MOTUPE	LAMBAYEQUE	PACORA	I	181	175	83,305.25	684	375,126.12	-	-	859	458,431.37
LIMA METROPOLITANA	PRODUCTOS	LIMA 4	CHILCA	CAÑETE	ASIA	I	181	531	155,699.82	726	247,043.28	-	-	1,257	402,743.10
LIMA METROPOLITANA	PRODUCTOS	LIMA 4	CHILCA	CAÑETE	CALANGO	I	181	101	29,615.22	170	57,847.60	-	-	271	87,462.82
LIMA METROPOLITANA	PRODUCTOS	LIMA 4	CHILCA	CAÑETE	CHILCA	I	181	373	109,371.06	193	65,674.04	-	-	566	175,045.10
LIMA METROPOLITANA	PRODUCTOS	LIMA 4	CHILCA	CAÑETE	COAYLLO	I	181	28	8,210.16	95	32,326.60	-	-	123	40,536.76

(\*) Rectificado mediante Resolución de Dirección Ejecutiva N° 493-2018-MIDIS/PNAEQW.

**ANEXO 02  
VALORES REFERENCIALES PARA EL PROCESO DE COMPRAS 2019**

UNIDAD TERRITORIAL	MODALIDAD	COMITE	ITEM	PROVINCIA	DISTRITO	RACION	DIAS	PRINCIPAL		SECUNDARIA		TOTAL		
								Nº de Usos	Valor Referencial S/	Nº de Usos	Valor Referencial S/	Nº de Usos	Valor Referencial S/	Nº de Usos
LIMA METROPOLITANA	PRODUCTOS	LIMA 4	CHILCA	CAÑETE	LUNAHUANA	I	181	8	2,345.76	13	4,423.64	-	21	6,769.40
LIMA METROPOLITANA	PRODUCTOS	LIMA 4	CHILCA	CAÑETE	MALA	I	181	139	40,757.58	444	151,084.32	-	583	191,841.90
LIMA METROPOLITANA	PRODUCTOS	LIMA 4	CHILCA	CAÑETE	MUEVO IMPERIAL	I	181	-	-	10	3,402.80	-	10	3,402.80
LIMA METROPOLITANA	PRODUCTOS	LIMA 4	CHILCA	CAÑETE	PACARAN	I	181	94	27,562.68	206	70,097.68	-	300	97,660.36
LIMA METROPOLITANA	PRODUCTOS	LIMA 4	CHILCA	CAÑETE	SAN ANTONIO	I	181	181	53,072.82	402	136,792.56	-	583	189,865.38
LIMA METROPOLITANA	PRODUCTOS	LIMA 4	CHILCA	CAÑETE	SAN VICENTE DE CAÑETE	I	181	14	4,105.08	64	21,777.92	-	78	25,883.00
LIMA METROPOLITANA	PRODUCTOS	LIMA 4	CHILCA	CAÑETE	SANTA CRUZ DE FLORES	I	181	108	31,667.76	181	61,590.68	-	289	93,258.44
LIMA METROPOLITANA	PRODUCTOS	LIMA 4	CHILCA	CAÑETE	ZUÑIGA	I	181	70	20,525.40	114	38,791.92	-	184	59,317.32
LIMA METROPOLITANA	RACIONES	CALLAO 1	BELLAVISTA	CALLAO	BELLAVISTA	I	181	574	200,515.42	2,830	1,070,560.70	-	3,404	1,271,076.12
LIMA METROPOLITANA	RACIONES	CALLAO 1	BELLAVISTA	CALLAO	LA PERLA	I	181	325	113,532.25	1,555	588,240.95	-	1,880	701,773.20
LIMA METROPOLITANA	RACIONES	CALLAO 1	BELLAVISTA	LIMA	SAN MIGUEL	I	181	-	-	1,077	407,418.33	-	1,077	407,418.33
LIMA METROPOLITANA	RACIONES	CALLAO 1	CALLAO 1	CALLAO	CALLAO	I	181	1,535	550,113.30	3,093	1,192,444.29	-	4,628	1,742,557.59
LIMA METROPOLITANA	RACIONES	CALLAO 1	CALLAO 2	CALLAO	CALLAO	I	181	1,792	635,729.92	4,296	1,632,909.60	-	6,088	2,268,639.52
LIMA METROPOLITANA	RACIONES	CALLAO 1	CALLAO 3	CALLAO	CALLAO	I	181	1,506	534,268.56	2,133	822,335.49	-	3,639	1,356,604.05
LIMA METROPOLITANA	RACIONES	CALLAO 1	CALLAO 4	CALLAO	CALLAO	I	181	1,998	701,577.72	4,751	1,840,252.34	-	6,749	2,541,830.06
LIMA METROPOLITANA	RACIONES	CALLAO 1	CALLAO 4	LIMA	SAN MARTIN DE PORRES	I	181	-	-	152	58,875.68	-	152	58,875.68
LIMA METROPOLITANA	RACIONES	CALLAO 1	CALLAO 5	CALLAO	CALLAO	I	181	1,927	690,598.26	3,518	1,324,456.64	-	5,445	2,015,054.90
LIMA METROPOLITANA	RACIONES	CALLAO 1	CALLAO 6	CALLAO	BELLAVISTA	I	181	293	101,293.03	611	228,923.37	-	904	330,216.40
LIMA METROPOLITANA	RACIONES	CALLAO 1	CALLAO 6	CALLAO	CALLAO	I	181	659	227,822.89	1,757	658,295.19	-	2,416	886,118.08
LIMA METROPOLITANA	RACIONES	CALLAO 1	CALLAO 6	CALLAO	LA PERLA	I	181	-	-	72	26,976.24	-	72	26,976.24
LIMA METROPOLITANA	RACIONES	CALLAO 1	CALLAO 6	CALLAO	LA PUNTA	I	181	19	6,568.49	311	116,522.37	-	330	123,090.86
LIMA METROPOLITANA	RACIONES	CALLAO 1	CALLAO 7	CALLAO	CALLAO	I	181	1,594	542,406.32	3,897	1,438,928.28	-	5,491	1,981,334.60
LIMA METROPOLITANA	RACIONES	CALLAO 1	CALLAO 7	LIMA	SAN MARTIN DE PORRES	I	181	159	54,104.52	-	-	-	159	54,104.52
LIMA METROPOLITANA	RACIONES	CALLAO 1	CARMEN DE LA LEGUA	CALLAO	CARMEN DE LA LEGUA REYNOSO	I	181	953	336,361.35	2,990	1,147,322.80	-	3,943	1,483,684.15
LIMA METROPOLITANA	RACIONES	CALLAO 1	VENTANILLA 1	CALLAO	VENTANILLA	I	181	1,121	397,685.96	5,207	1,969,756.03	-	6,328	2,367,441.99
LIMA METROPOLITANA	RACIONES	CALLAO 1	VENTANILLA 2	CALLAO	VENTANILLA	I	181	938	336,160.44	3,021	1,142,814.09	-	3,959	1,478,974.53
LIMA METROPOLITANA	RACIONES	CALLAO 1	VENTANILLA 3	CALLAO	VENTANILLA	I	181	893	323,266.00	4,655	1,794,642.15	-	5,548	2,117,908.15
LIMA METROPOLITANA	RACIONES	CALLAO 1	VENTANILLA 3	LIMA	SANTA ROSA	I	181	84	30,408.00	204	78,648.12	-	288	109,056.12
LIMA METROPOLITANA	RACIONES	CALLAO 1	VENTANILLA 4	CALLAO	MI PERU	I	181	931	337,022.00	3,014	1,151,076.74	-	3,945	1,488,098.74
LIMA METROPOLITANA	RACIONES	CALLAO 1	VENTANILLA 4	CALLAO	VENTANILLA	I	181	358	129,596.00	47	17,949.77	-	405	147,545.77
LIMA METROPOLITANA	RACIONES	CALLAO 1	VENTANILLA 4	LIMA	PUENTE PIEDRA	I	181	27	9,774.00	-	-	-	27	9,774.00
LIMA METROPOLITANA	RACIONES	CALLAO 1	VENTANILLA 5	CALLAO	VENTANILLA	I	181	134	48,508.00	3,738	1,447,876.92	-	3,872	1,496,384.92
LIMA METROPOLITANA	RACIONES	CALLAO 1	VENTANILLA 6	CALLAO	VENTANILLA	I	181	656	231,535.20	4,672	1,775,827.20	-	5,328	2,007,362.40
LIMA METROPOLITANA	RACIONES	CALLAO 1	VENTANILLA 7	CALLAO	VENTANILLA	I	181	906	326,332.14	3,155	1,199,215.50	-	4,061	1,525,547.64
LIMA METROPOLITANA	RACIONES	LIMA 2	VILLA EL SALVADOR 1	LIMA	VILLA EL SALVADOR	I	181	1,845	674,568.90	4,480	1,743,392.00	-	6,325	2,417,960.90
LIMA METROPOLITANA	RACIONES	LIMA 2	VILLA EL SALVADOR 2	LIMA	VILLA EL SALVADOR	I	181	979	363,257.95	4,080	1,609,886.40	-	5,059	1,973,144.35
LIMA METROPOLITANA	RACIONES	LIMA 2	VILLA EL SALVADOR 3	LIMA	PACHACAMAC	I	181	19	7,015.56	-	-	-	19	7,015.56
LIMA METROPOLITANA	RACIONES	LIMA 2	VILLA EL SALVADOR 3	LIMA	VILLA EL SALVADOR	I	181	1,118	412,810.32	3,851	1,491,646.34	-	4,969	1,904,456.66
LIMA METROPOLITANA	RACIONES	LIMA 2	VILLA EL SALVADOR 4	LIMA	VILLA EL SALVADOR	I	181	1,032	394,131.12	3,127	1,228,191.79	-	4,159	1,622,322.91
LIMA METROPOLITANA	RACIONES	LIMA 2	VILLA EL SALVADOR 5	LIMA	VILLA EL SALVADOR	I	181	695	257,879.75	3,193	1,207,879.97	-	3,888	1,465,759.72
LIMA METROPOLITANA	RACIONES	LIMA 2	VILLA MARIA DEL TRIUNFO 2	LIMA	VILLA MARIA DEL TRIUNFO	I	181	1,275	459,242.25	4,914	1,992,332.16	-	6,189	2,451,574.41
LIMA METROPOLITANA	RACIONES	LIMA 2	VILLA MARIA DEL TRIUNFO 3	LIMA	VILLA MARIA DEL TRIUNFO	I	181	936	343,914.48	5,125	1,994,393.75	-	6,061	2,338,308.23
LIMA METROPOLITANA	RACIONES	LIMA 2	VILLA MARIA DEL TRIUNFO 4	LIMA	VILLA MARIA DEL TRIUNFO	I	181	664	257,193.76	3,987	1,529,891.64	-	4,651	1,787,085.40
LIMA METROPOLITANA	RACIONES	LIMA 2	VILLA MARIA DEL TRIUNFO 5	LIMA	LURIN	I	181	72	25,933.68	1,021	397,322.15	-	1,093	423,256.83
LIMA METROPOLITANA	RACIONES	LIMA 2	VILLA MARIA DEL TRIUNFO 5	LIMA	VILLA MARIA DEL TRIUNFO	I	181	1,606	578,465.14	3,744	1,456,977.60	-	5,350	2,035,442.74
LIMA METROPOLITANA	RACIONES	LIMA 3	ANCON	LIMA	ANCON	I	181	930	345,076.50	4,427	1,746,806.68	-	5,357	2,091,883.18
LIMA METROPOLITANA	RACIONES	LIMA 3	ANCON	LIMA	SANTA ROSA	I	181	291	107,975.55	362	142,837.96	-	653	250,813.51
LIMA METROPOLITANA	RACIONES	LIMA 3	CARABAYLLO 1	LIMA	CARABAYLLO	I	181	1,680	608,160.00	3,397	1,309,645.41	-	5,077	1,917,805.41
LIMA METROPOLITANA	RACIONES	LIMA 3	CARABAYLLO 2	LIMA	CARABAYLLO	I	181	382	138,284.00	4,975	1,927,016.50	-	5,357	2,065,300.50
LIMA METROPOLITANA	RACIONES	LIMA 3	CARABAYLLO 3	LIMA	CARABAYLLO	I	181	1,099	399,827.19	3,946	1,521,301.38	-	5,045	1,921,128.57

(\*) Rectificado mediante Resolución de Dirección Ejecutiva N° 493-2018-MIDIS/PNAEQW.

**ANEXO 02  
VALORES REFERENCIALES PARA EL PROCESO DE COMPRAS 2019**

UNIDAD TERRITORIAL	MODALIDAD	COMITE	ITEM	PROVINCIA	DISTRITO	RACION	DÍAS	PRINCIAL		PRIMARIA		SECUNDARIA		TOTAL	
								Nro de Usos	Valor Referencial S/	Nro de Usos	Valor Referencial S/	Nro de Usos	Valor Referencial S/	Nro de Usos	Valor Referencial S/
LIMA METROPOLITANA	RACIONES	LIMA 3	CARABAYLLO 4	LIMA	CARABAYLLO	I	181	1,200	445,260.00	3,547	1,380,315.05	-	-	4,777	1,825,575.05
LIMA METROPOLITANA	RACIONES	LIMA 3	COMAS 1	LIMA	COMAS	I	181	907	328,334.00	5,559	2,163,284.85	-	-	6,466	2,491,618.85
LIMA METROPOLITANA	RACIONES	LIMA 3	COMAS 2	LIMA	COMAS	I	181	2,260	838,573.00	3,190	1,254,484.10	-	-	5,450	2,103,057.10
LIMA METROPOLITANA	RACIONES	LIMA 3	COMAS 3	LIMA	COMAS	I	181	1,549	563,541.69	3,448	1,348,030.08	-	-	4,997	1,911,571.77
LIMA METROPOLITANA	RACIONES	LIMA 3	COMAS 4	LIMA	COMAS	I	181	1,377	503,458.74	3,462	1,347,237.30	-	-	4,839	1,850,696.04
LIMA METROPOLITANA	RACIONES	LIMA 3	COMAS 5	LIMA	COMAS	I	181	1,190	430,780.00	4,528	1,745,679.84	-	-	5,718	2,176,459.84
LIMA METROPOLITANA	RACIONES	LIMA 3	COMAS 6	LIMA	COMAS	I	181	1,327	480,374.00	3,022	1,159,601.84	-	-	4,349	1,639,975.84
LIMA METROPOLITANA	RACIONES	LIMA 3	COMAS 6	LIMA	LOS OLIVOS	I	181	-	-	780	299,301.60	-	-	780	299,301.60
LIMA METROPOLITANA	RACIONES	LIMA 3	COMAS 6	LIMA	SAN MARTIN DE PORRES	I	181	280	101,360.00	578	221,790.16	-	-	858	323,150.16
LIMA METROPOLITANA	RACIONES	LIMA 3	INDEPENDENCIA 1	LIMA	INDEPENDENCIA	I	181	952	341,177.76	2,313	904,290.48	-	-	3,265	1,245,468.24
LIMA METROPOLITANA	RACIONES	LIMA 3	INDEPENDENCIA 2	LIMA	INDEPENDENCIA	I	181	1,466	530,692.00	3,009	1,178,368.64	-	-	4,475	1,709,060.64
LIMA METROPOLITANA	RACIONES	LIMA 3	INDEPENDENCIA 3	LIMA	INDEPENDENCIA	I	181	1,253	453,586.00	3,011	1,177,180.56	-	-	4,264	1,630,766.56
LIMA METROPOLITANA	RACIONES	LIMA 3	INDEPENDENCIA 4	LIMA	INDEPENDENCIA	I	181	1,489	533,627.82	3,429	1,321,982.37	-	-	4,918	1,855,610.19
LIMA METROPOLITANA	RACIONES	LIMA 3	INDEPENDENCIA 4	LIMA	SAN MARTIN DE PORRES	I	181	380	136,184.40	502	193,536.06	-	-	882	329,720.46
LIMA METROPOLITANA	RACIONES	LIMA 3	LOS OLIVOS 1	LIMA	LOS OLIVOS	I	181	1,071	387,782.00	4,875	1,607,913.50	-	-	5,146	1,995,615.50
LIMA METROPOLITANA	RACIONES	LIMA 3	LOS OLIVOS 1	LIMA	SAN MARTIN DE PORRES	I	181	827	299,374.00	1,847	413,125.26	-	-	2,674	712,499.26
LIMA METROPOLITANA	RACIONES	LIMA 3	LOS OLIVOS 2	LIMA	LOS OLIVOS	I	181	1,207	439,118.87	5,474	2,140,115.04	-	-	6,681	2,579,233.71
LIMA METROPOLITANA	RACIONES	LIMA 3	LOS OLIVOS 3	LIMA	LOS OLIVOS	I	181	585	225,535.05	6,130	2,396,584.80	-	-	6,715	2,622,119.85
LIMA METROPOLITANA	RACIONES	LIMA 3	PUENTE PIEDRA 1	LIMA	PUENTE PIEDRA	I	181	1,738	622,864.44	3,821	1,402,556.14	-	-	5,369	2,025,420.58
LIMA METROPOLITANA	RACIONES	LIMA 3	PUENTE PIEDRA 2	LIMA	PUENTE PIEDRA	I	181	1,625	591,191.25	2,964	1,169,535.12	-	-	4,589	1,760,726.37
LIMA METROPOLITANA	RACIONES	LIMA 3	PUENTE PIEDRA 3	LIMA	PUENTE PIEDRA	I	181	1,502	549,161.24	4,734	1,850,804.64	-	-	6,236	2,399,965.88
LIMA METROPOLITANA	RACIONES	LIMA 3	PUENTE PIEDRA 4	LIMA	PUENTE PIEDRA	I	181	1,811	658,859.91	4,167	1,629,130.32	-	-	5,978	2,287,990.23
LIMA METROPOLITANA	RACIONES	LIMA 3	PUENTE PIEDRA 5	LIMA	PUENTE PIEDRA	I	181	992	357,308.48	2,056	785,206.96	-	-	3,048	1,142,515.44
LIMA METROPOLITANA	RACIONES	LIMA 3	PUENTE PIEDRA 6	LIMA	PUENTE PIEDRA	I	181	1,406	511,516.86	1,966	772,185.82	-	-	3,372	1,283,702.68
LIMA METROPOLITANA	RACIONES	LIMA 3	SAN MARTIN DE PORRES 1	LIMA	LOS OLIVOS	I	181	-	-	633	247,477.68	-	-	633	247,477.68
LIMA METROPOLITANA	RACIONES	LIMA 3	SAN MARTIN DE PORRES 1	LIMA	PUENTE PIEDRA	I	181	43	15,488.17	-	-	-	-	43	15,488.17
LIMA METROPOLITANA	RACIONES	LIMA 3	SAN MARTIN DE PORRES 1	LIMA	SAN MARTIN DE PORRES	I	181	1,121	403,772.99	3,175	1,241,298.00	-	-	4,296	1,645,070.99
LIMA METROPOLITANA	RACIONES	LIMA 3	SAN MARTIN DE PORRES 2	LIMA	SAN MARTIN DE PORRES	I	181	1,349	492,855.76	4,182	1,619,855.88	-	-	5,530	2,112,711.64
LIMA METROPOLITANA	RACIONES	LIMA 3	SAN MARTIN DE PORRES 3	LIMA	SAN MARTIN DE PORRES	I	181	1,361	492,682.00	3,549	1,387,517.04	-	-	4,910	1,880,199.04
LIMA METROPOLITANA	RACIONES	LIMA 3	SAN MARTIN DE PORRES 4	LIMA	SAN MARTIN DE PORRES	I	181	1,134	412,560.54	4,477	1,717,914.44	-	-	5,611	2,130,474.98
LIMA METROPOLITANA	RACIONES	LIMA 4	CERRO AZUL	CAÑETE	CERRO AZUL	I	181	338	132,756.26	565	240,322.75	-	-	903	373,079.01
LIMA METROPOLITANA	RACIONES	LIMA 4	CERRO AZUL	CAÑETE	CERRO AZUL	I	181	75	29,457.75	145	61,675.75	-	-	220	91,133.50
LIMA METROPOLITANA	RACIONES	LIMA 4	CERRO AZUL	CAÑETE	SAN LUIS	I	181	612	240,375.24	1,133	481,921.55	-	-	1,745	722,296.79
LIMA METROPOLITANA	RACIONES	LIMA 4	CERRO AZUL	CAÑETE	SAN VICENTE DE CAÑETE	I	181	69	27,101.13	72	30,625.20	-	-	141	57,726.33
LIMA METROPOLITANA	RACIONES	LIMA 4	IMPERIAL	CAÑETE	IMPERIAL	I	181	1,687	619,854.41	3,708	1,496,660.04	-	-	5,395	2,116,514.45
LIMA METROPOLITANA	RACIONES	LIMA 4	IMPERIAL	CAÑETE	SAN VICENTE DE CAÑETE	I	181	46	16,901.78	57	23,006.91	-	-	103	39,908.69
LIMA METROPOLITANA	RACIONES	LIMA 4	LURIN	LIMA	LURIN	I	181	752	274,946.24	3,328	1,307,138.56	-	-	4,080	1,582,084.80
LIMA METROPOLITANA	RACIONES	LIMA 4	MALA	CAÑETE	MALA	I	181	841	312,053.05	2,199	867,681.42	-	-	3,040	1,179,734.47
LIMA METROPOLITANA	RACIONES	LIMA 4	NUEVO IMPERIAL	CAÑETE	LUNAHUANA	I	181	164	60,852.20	378	151,203.78	-	-	542	212,055.98
LIMA METROPOLITANA	RACIONES	LIMA 4	NUEVO IMPERIAL	CAÑETE	NUEVO IMPERIAL	I	181	1,115	413,720.75	2,203	891,222.03	-	-	3,318	1,294,942.78
LIMA METROPOLITANA	RACIONES	LIMA 4	NUEVO IMPERIAL	CAÑETE	PACARAN	I	181	10	3,710.50	15	6,000.15	-	-	25	9,710.65
LIMA METROPOLITANA	RACIONES	LIMA 4	PACHACAMAC 1	LIMA	PACHACAMAC	I	181	1,821	659,202.00	3,544	1,372,732.96	-	-	5,365	2,031,934.96
LIMA METROPOLITANA	RACIONES	LIMA 4	PACHACAMAC 2	LIMA	CIENEGULLA	I	181	64	23,399.68	68	28,585.28	-	-	132	49,984.96
LIMA METROPOLITANA	RACIONES	LIMA 4	PACHACAMAC 2	LIMA	PACHACAMAC	I	181	1,590	581,335.80	2,689	1,051,291.44	-	-	4,279	1,632,627.24
LIMA METROPOLITANA	RACIONES	LIMA 4	PUCUSANA	CAÑETE	CHILCA	I	181	461	171,054.05	1,456	585,049.92	-	-	1,917	756,103.97
LIMA METROPOLITANA	RACIONES	LIMA 4	PUCUSANA	LIMA	PUCUSANA	I	181	513	190,348.65	436	175,193.52	-	-	949	365,542.17
LIMA METROPOLITANA	RACIONES	LIMA 4	PUCUSANA	LIMA	PUNTA HERMOSA	I	181	-	-	387	155,504.34	-	-	387	155,504.34
LIMA METROPOLITANA	RACIONES	LIMA 4	PUCUSANA	LIMA	PUNTA NEGRA	I	181	-	-	376	151,084.32	-	-	376	151,084.32
LIMA METROPOLITANA	RACIONES	LIMA 4	PUCUSANA	LIMA	SAN BARTOLO	I	181	-	-	27	10,849.14	-	-	27	10,849.14
LIMA METROPOLITANA	RACIONES	LIMA 4	QUILMANA	CAÑETE	IMPERIAL	I	181	208	79,437.28	375	156,112.50	-	-	583	235,549.78

(\*) Rectificado mediante Resolución de Dirección Ejecutiva N° 493-2018-MIDIS/PNAEQW.

ANEXO 02  
VALORES REFERENCIALES PARA EL PROCESO DE COMPRAS 2019

UNIDAD TERRITORIAL	MUNICIPALIDAD	CCOMITE	ITEM	PROVINCIA	DISTRITO	RACION	DIAS	SOCIAL		PRIMARIA		SECUNDARIA		TOTAL	
								Nro de Usarios	Valor Referencial S/	Nro de Usarios	Valor Referencial S/	Nro de Usarios	Valor Referencial S/	Nro de Usarios	Valor Referencial S/
LIMA METROPOLITANA	RACIONES	LIMA 4	QUILMANA	CAÑETE	QUILMANA	I	181	652	249,005.32	1,446	601,969.80	-	-	2,098	850,975.12
LIMA METROPOLITANA	RACIONES	LIMA 4	SAN VICENTE	CAÑETE	IMPERIAL	I	181	6	2,248.02	-	-	-	-	6	2,248.02
LIMA METROPOLITANA	RACIONES	LIMA 4	SAN VICENTE	CAÑETE	SAN VICENTE DE CAÑETE	I	181	2,218	830,268.72	4,700	1,897,061.00	-	-	6,918	2,727,329.72
LIMA METROPOLITANA	RACIONES	LIMA 5	ATE 1	LIMA	ATE	I	181	656	235,097.28	3,000	1,187,450.00	-	-	3,656	1,402,547.28
LIMA METROPOLITANA	RACIONES	LIMA 5	ATE 2	LIMA	ATE	I	181	1,883	844,155.47	3,843	1,446,812.64	-	-	5,726	2,090,968.11
LIMA METROPOLITANA	RACIONES	LIMA 5	ATE 3	LIMA	ATE	I	181	1,863	671,033.87	3,787	1,466,856.58	-	-	5,650	2,137,890.55
LIMA METROPOLITANA	RACIONES	LIMA 5	ATE 4	LIMA	ATE	I	181	1,561	564,269.31	3,605	1,389,835.65	-	-	5,156	1,954,104.96
LIMA METROPOLITANA	RACIONES	LIMA 5	ATE 5	LIMA	ATE	I	181	1,411	513,335.91	3,590	1,397,948.50	-	-	5,001	1,910,384.41
LIMA METROPOLITANA	RACIONES	LIMA 5	ATE 6	LIMA	ATE	I	181	1,770	637,536.30	2,286	889,596.90	-	-	4,056	1,527,133.20
LIMA METROPOLITANA	RACIONES	LIMA 5	ATE 7	LIMA	ATE	I	181	1,208	439,482.48	3,006	1,164,344.04	-	-	4,214	1,603,826.52
LIMA METROPOLITANA	RACIONES	LIMA 5	ATE 8	LIMA	ATE	I	181	785	284,170.00	4,584	1,742,378.40	-	-	5,369	2,026,548.40
LIMA METROPOLITANA	RACIONES	LIMA 5	ATE 9	LIMA	ATE	I	181	1,368	490,263.84	2,646	1,024,901.64	-	-	4,014	1,515,165.48
LIMA METROPOLITANA	RACIONES	LIMA 5	CIENEGUILLA	LIMA	CIENEGUILLA	I	181	748	272,129.88	1,480	581,299.60	-	-	2,228	853,429.48
LIMA METROPOLITANA	RACIONES	LIMA 5	CIENEGUILLA	LIMA	LA MOLINA	I	181	-	-	1,773	696,381.21	-	-	1,773	696,381.21
LIMA METROPOLITANA	RACIONES	LIMA 5	CIENEGUILLA	LIMA	PACHACAMAC	I	181	173	62,939.13	275	108,011.75	-	-	448	170,950.88
LIMA METROPOLITANA	RACIONES	LIMA 5	LA MOLINA	LIMA	ATE	I	181	438	160,141.56	907	352,959.05	-	-	1,345	513,100.61
LIMA METROPOLITANA	RACIONES	LIMA 5	LA MOLINA	LIMA	LA MOLINA	I	181	541	197,800.42	3,005	1,169,395.75	-	-	3,546	1,367,196.17
LIMA METROPOLITANA	RACIONES	LIMA 5	LURIGANCHO 1	LIMA	CHACACAYO	I	181	1,151	418,745.31	3,246	1,280,806.68	-	-	4,397	1,699,551.99
LIMA METROPOLITANA	RACIONES	LIMA 5	LURIGANCHO 1	LIMA	LURIGANCHO	I	181	472	171,718.32	1,783	703,536.14	-	-	2,255	875,254.46
LIMA METROPOLITANA	RACIONES	LIMA 5	LURIGANCHO 2	LIMA	LURIGANCHO	I	181	1,784	649,037.04	4,621	1,789,898.14	-	-	6,405	2,438,935.18
LIMA METROPOLITANA	RACIONES	LIMA 5	LURIGANCHO 3	LIMA	ATE	I	181	112	40,544.00	-	-	-	-	112	40,544.00
LIMA METROPOLITANA	RACIONES	LIMA 5	LURIGANCHO 3	LIMA	LURIGANCHO	I	181	1,672	605,264.00	3,951	1,544,682.96	-	-	5,623	2,149,946.96
LIMA METROPOLITANA	RACIONES	LIMA 5	LURIGANCHO 4	LIMA	LURIGANCHO	I	181	1,212	445,325.16	3,075	1,202,202.00	-	-	4,287	1,647,527.16
LIMA METROPOLITANA	RACIONES	LIMA 5	RIMAC 1	LIMA	RIMAC	I	181	1,542	552,621.96	2,899	1,055,201.04	-	-	4,241	1,607,823.00
LIMA METROPOLITANA	RACIONES	LIMA 5	RIMAC 2	LIMA	RIMAC	I	181	1,603	577,384.57	4,765	1,837,050.45	-	-	6,368	2,414,435.02
LIMA METROPOLITANA	RACIONES	LIMA 5	RIMAC 3	LIMA	RIMAC	I	181	1,470	526,818.60	2,752	1,065,959.68	-	-	4,222	1,592,778.28
LIMA METROPOLITANA	RACIONES	LIMA 5	SANTA ANITA 1	LIMA	EL AGUSTINO	I	181	131	47,422.00	430	167,334.50	-	-	561	214,756.50
LIMA METROPOLITANA	RACIONES	LIMA 5	SANTA ANITA 1	LIMA	SANTA ANITA	I	181	2,365	856,130.00	3,659	1,423,899.85	-	-	6,024	2,280,029.85
LIMA METROPOLITANA	RACIONES	LIMA 5	SANTA ANITA 2	LIMA	SANTA ANITA	I	181	1,566	566,892.00	4,658	1,795,798.74	-	-	6,224	2,362,690.74
LIMA METROPOLITANA	RACIONES	LIMA 5	SANTA ANITA 3	LIMA	EL AGUSTINO	I	181	679	245,798.00	394	150,472.54	-	-	1,073	396,270.54
LIMA METROPOLITANA	RACIONES	LIMA 5	SANTA ANITA 3	LIMA	SANTA ANITA	I	181	760	275,120.00	2,652	1,012,825.32	-	-	3,412	1,287,945.32
LIMA METROPOLITANA	RACIONES	LIMA 6	EL AGUSTINO 1	LIMA	EL AGUSTINO	I	181	1,623	587,526.00	4,343	1,690,078.45	-	-	5,966	2,277,604.45
LIMA METROPOLITANA	RACIONES	LIMA 6	EL AGUSTINO 2	LIMA	EL AGUSTINO	I	181	1,197	428,980.86	3,114	1,200,540.42	-	-	4,311	1,629,521.28
LIMA METROPOLITANA	RACIONES	LIMA 6	EL AGUSTINO 2	LIMA	SAN LUIS	I	181	218	78,126.84	723	278,738.19	-	-	941	356,865.03
LIMA METROPOLITANA	RACIONES	LIMA 6	EL AGUSTINO 3	LIMA	EL AGUSTINO	I	181	1,194	430,066.86	2,465	954,793.10	-	-	3,659	1,384,859.96
LIMA METROPOLITANA	RACIONES	LIMA 6	EL AGUSTINO 3	LIMA	LIMA	I	181	127	45,744.13	158	61,199.72	-	-	285	106,943.85
LIMA METROPOLITANA	RACIONES	LIMA 6	SAN JUAN DE LURIGANCHO 1	LIMA	SAN JUAN DE LURIGANCHO	I	181	1,477	537,347.37	5,259	2,065,577.43	-	-	6,736	2,602,924.80
LIMA METROPOLITANA	RACIONES	LIMA 6	SAN JUAN DE LURIGANCHO 10	LIMA	SAN JUAN DE LURIGANCHO	I	181	1,772	654,293.28	4,792	1,890,827.36	-	-	6,564	2,545,120.64
LIMA METROPOLITANA	RACIONES	LIMA 6	SAN JUAN DE LURIGANCHO 11	LIMA	SAN JUAN DE LURIGANCHO	I	181	1,269	468,565.56	5,444	2,148,093.52	-	-	6,713	2,616,659.08
LIMA METROPOLITANA	RACIONES	LIMA 6	SAN JUAN DE LURIGANCHO 12	LIMA	SAN JUAN DE LURIGANCHO	I	181	647	234,214.00	5,226	2,033,697.90	-	-	5,873	2,267,911.90
LIMA METROPOLITANA	RACIONES	LIMA 6	SAN JUAN DE LURIGANCHO 2	LIMA	SAN JUAN DE LURIGANCHO	I	181	985	356,570.00	4,574	1,771,693.16	-	-	5,559	2,128,263.16
LIMA METROPOLITANA	RACIONES	LIMA 6	SAN JUAN DE LURIGANCHO 3	LIMA	SAN JUAN DE LURIGANCHO	I	181	1,499	588,762.23	4,059	1,579,559.85	-	-	5,558	2,168,322.08
LIMA METROPOLITANA	RACIONES	LIMA 6	SAN JUAN DE LURIGANCHO 4	LIMA	SAN JUAN DE LURIGANCHO	I	181	1,357	503,514.85	4,832	1,906,610.56	-	-	6,189	2,410,125.41
LIMA METROPOLITANA	RACIONES	LIMA 6	SAN JUAN DE LURIGANCHO 5	LIMA	SAN JUAN DE LURIGANCHO	I	181	1,351	498,843.24	5,279	2,035,212.87	-	-	6,630	2,534,056.11
LIMA METROPOLITANA	RACIONES	LIMA 6	SAN JUAN DE LURIGANCHO 6	LIMA	SAN JUAN DE LURIGANCHO	I	181	1,257	457,309.17	4,940	1,877,694.00	-	-	6,197	2,335,003.17
LIMA METROPOLITANA	RACIONES	LIMA 6	SAN JUAN DE LURIGANCHO 7	LIMA	SAN JUAN DE LURIGANCHO	I	181	1,330	486,274.60	5,320	2,089,536.40	-	-	6,650	2,575,811.00
LIMA METROPOLITANA	RACIONES	LIMA 6	SAN JUAN DE LURIGANCHO 8	LIMA	SAN JUAN DE LURIGANCHO	I	181	1,639	631,883.67	3,985	1,550,782.75	-	-	5,624	2,182,666.42
LIMA METROPOLITANA	RACIONES	LIMA 6	SAN JUAN DE LURIGANCHO 9	LIMA	SAN JUAN DE LURIGANCHO	I	181	1,385	508,890.55	5,002	1,946,528.30	-	-	6,387	2,455,418.85
LIMA METROPOLITANA	RACIONES	LIMA 7	BREÑA	LIMA	BREÑA	I	181	860	306,650.20	2,620	1,010,088.60	-	-	3,480	1,316,738.80
LIMA METROPOLITANA	RACIONES	LIMA 7	BREÑA	LIMA	LIMA	I	181	298	108,257.86	526	202,788.78	-	-	824	309,046.64



(\*) Rectificado mediante Resolución de Dirección Ejecutiva N° 493-2018-MIDIS/PNAEQW.

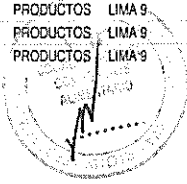

**ANEXO 02  
VALORES REFERENCIALES PARA EL PROCESO DE COMPRAS 2019**

UNIDAD TERRITORIAL	MUNICIPALIDAD	COMITE	ITEM	PROVINCIA	DISTRITO	RACION	DIAS	INCIAL		PRIMARIA		SECUNDARIA		TOTAL	
								Nro de Usos	Valor Referencial S/	Nro de Usos	Valor Referencial S/	Nro de Usos	Valor Referencial S/	Nro de Usos	Valor Referencial S/
LIMA METROPOLITANA	RACIONES	LIMA 7	BREÑA	LIMA	PUEBLO LIBRE	I	181	108	38,509.56	889	342,736.17	-	-	997	381,245.73
LIMA METROPOLITANA	RACIONES	LIMA 7	CHORRILLOS 1	LIMA	CHORRILLOS	I	181	2,193	797,835.33	4,978	1,946,198.88	-	-	7,171	2,744,034.21
LIMA METROPOLITANA	RACIONES	LIMA 7	CHORRILLOS 1	LIMA	SANTIAGO DE SURCO	I	181	80	29,104.80	-	-	-	-	80	29,104.80
LIMA METROPOLITANA	RACIONES	LIMA 7	CHORRILLOS 2	LIMA	CHORRILLOS	I	181	2,209	783,664.84	5,199	2,004,370.47	-	-	7,408	2,788,035.31
LIMA METROPOLITANA	RACIONES	LIMA 7	LA VICTORIA 1	LIMA	LA VICTORIA	I	181	1,032	375,451.92	2,569	999,726.35	-	-	3,601	1,375,178.27
LIMA METROPOLITANA	RACIONES	LIMA 7	LA VICTORIA 1	LIMA	LIMA	I	181	305	110,962.05	-	-	-	-	305	110,962.05
LIMA METROPOLITANA	RACIONES	LIMA 7	LA VICTORIA 2	LIMA	LA VICTORIA	I	181	1,238	442,957.68	4,086	1,597,482.56	-	-	5,322	2,040,420.24
LIMA METROPOLITANA	RACIONES	LIMA 7	LA VICTORIA 2	LIMA	LIMA	I	181	275	98,554.50	-	-	-	-	275	98,554.50
LIMA METROPOLITANA	RACIONES	LIMA 7	LA VICTORIA 3	LIMA	LA VICTORIA	I	181	720	260,640.00	946	364,711.38	-	-	1,666	625,351.38
LIMA METROPOLITANA	RACIONES	LIMA 7	LA VICTORIA 3	LIMA	LINCE	I	181	150	54,300.00	1,331	513,140.43	-	-	1,481	567,440.43
LIMA METROPOLITANA	RACIONES	LIMA 7	LA VICTORIA 3	LIMA	SAN BORJA	I	181	94	34,028.00	404	155,754.12	-	-	498	189,782.12
LIMA METROPOLITANA	RACIONES	LIMA 7	LA VICTORIA 3	LIMA	SAN LUIS	I	181	134	48,508.00	655	252,522.15	-	-	789	301,030.15
LIMA METROPOLITANA	RACIONES	LIMA 7	LIMA 2	LIMA	LIMA	I	181	1,637	598,519.94	4,205	1,697,264.15	-	-	5,842	2,295,784.09
LIMA METROPOLITANA	RACIONES	LIMA 7	LIMA 3	LIMA	LIMA	I	181	1,314	475,668.00	5,031	1,921,389.21	-	-	6,345	2,397,057.21
LIMA METROPOLITANA	RACIONES	LIMA 7	SAN JUAN DE MIRAFLORES 1	LIMA	SAN JUAN DE MIRAFLORES	I	181	860	319,103.00	5,100	1,964,665.00	-	-	5,960	2,303,768.00
LIMA METROPOLITANA	RACIONES	LIMA 7	SAN JUAN DE MIRAFLORES 2	LIMA	SAN JUAN DE MIRAFLORES	I	181	852	306,881.88	5,876	2,286,645.40	-	-	6,728	2,593,527.28
LIMA METROPOLITANA	RACIONES	LIMA 7	SAN JUAN DE MIRAFLORES 3	LIMA	SAN JUAN DE MIRAFLORES	I	181	964	357,692.20	4,542	1,783,961.34	-	-	5,506	2,141,653.54
LIMA METROPOLITANA	RACIONES	LIMA 7	SAN MIGUEL	LIMA	JESUS MARIA	I	181	572	211,205.28	829	328,607.31	-	-	1,401	539,812.59
LIMA METROPOLITANA	RACIONES	LIMA 7	SAN MIGUEL	LIMA	MAGDALENA DEL MAR	I	181	197	72,740.28	1,830	646,115.70	-	-	1,827	718,855.98
LIMA METROPOLITANA	RACIONES	LIMA 7	SAN MIGUEL	LIMA	PUEBLO LIBRE	I	181	46	16,985.04	345	136,754.55	-	-	391	153,739.59
LIMA METROPOLITANA	RACIONES	LIMA 7	SAN MIGUEL	LIMA	SAN MIGUEL	I	181	434	160,250.16	1,184	469,325.76	-	-	1,618	629,575.92
LIMA METROPOLITANA	RACIONES	LIMA 7	SURCO	LIMA	BARRANCO	I	181	30	10,860.00	1,503	579,451.59	-	-	1,533	590,311.59
LIMA METROPOLITANA	RACIONES	LIMA 7	SURCO	LIMA	SANTIAGO DE SURCO	I	181	222	80,364.00	3,847	1,483,133.91	-	-	4,069	1,563,497.91
LIMA METROPOLITANA	RACIONES	LIMA 7	SURQUILLO	LIMA	MIRAFLORES	I	181	-	-	551	227,388.68	-	-	551	227,388.68
LIMA METROPOLITANA	RACIONES	LIMA 7	SURQUILLO	LIMA	SAN BORJA	I	181	149	54,477.38	1,608	662,764.08	-	-	1,755	717,241.46
LIMA METROPOLITANA	RACIONES	LIMA 7	SURQUILLO	LIMA	SAN ISIDRO	I	181	47	17,184.14	269	106,884.12	-	-	306	124,068.26
LIMA METROPOLITANA	RACIONES	LIMA 7	SURQUILLO	LIMA	SURQUILLO	I	181	697	254,837.14	1,851	763,870.68	-	-	2,548	1,018,707.82
LIMA METROPOLITANA	RACIONES	LIMA 7	SURQUILLO	LIMA	SURQUILLO	I	181	697	254,837.14	1,851	763,870.68	-	-	2,548	1,018,707.82
LIMA PROVINCIAS	PRODUCTOS	LIMA 1	Chancay	HUARAL	CHANCAY	I	181	2,682	601,948.08	5,061	1,328,259.45	-	-	7,743	1,930,207.53
LIMA PROVINCIAS	PRODUCTOS	LIMA 1	HUARAL	HUARAL	ATAVILLOS ALTO	I	181	26	5,976.62	64	17,955.20	-	-	90	23,931.82
LIMA PROVINCIAS	PRODUCTOS	LIMA 1	HUARAL	HUARAL	ATAVILLOS BAJO	I	181	32	7,355.84	55	15,430.25	-	-	87	22,786.09
LIMA PROVINCIAS	PRODUCTOS	LIMA 1	HUARAL	HUARAL	AUCALLAMA	I	181	749	172,172.63	1,536	430,924.80	-	-	2,285	603,097.43
LIMA PROVINCIAS	PRODUCTOS	LIMA 1	HUARAL	HUARAL	HUARAL	I	181	595	136,772.65	1,849	518,736.95	-	-	2,444	655,509.60
LIMA PROVINCIAS	PRODUCTOS	LIMA 1	HUARAL	HUARAL	HUARI	I	181	120	27,584.40	269	75,467.95	-	-	389	103,052.35
LIMA PROVINCIAS	PRODUCTOS	LIMA 1	HUARAL	HUARAL	LAMPAN	I	181	11	2,528.57	18	5,049.90	-	-	29	7,578.47
LIMA PROVINCIAS	PRODUCTOS	LIMA 1	HUARAL	HUARAL	PACARAOS	I	181	33	7,585.71	94	26,371.70	-	-	127	33,957.41
LIMA PROVINCIAS	PRODUCTOS	LIMA 1	HUARAL	HUARAL	SAN MIGUEL DE ACOS	I	181	52	11,953.24	56	15,710.80	-	-	108	27,664.04
LIMA PROVINCIAS	PRODUCTOS	LIMA 1	HUARAL	HUARAL	SANTA CRUZ DE ANDAMARCA	I	181	10	2,298.70	36	10,099.80	-	-	46	12,398.50
LIMA PROVINCIAS	PRODUCTOS	LIMA 1	HUARAL	HUARAL	SUMBILCA	I	181	12	2,758.44	42	11,783.10	-	-	54	14,541.54
LIMA PROVINCIAS	PRODUCTOS	LIMA 1	HUARAL	HUARAL	YEINTISIETE DE NOVIEMBRE	I	181	12	2,758.44	25	7,013.75	-	-	37	9,772.19
LIMA PROVINCIAS	PRODUCTOS	LIMA 1	HUARAL	HUARAL	HUARAL	I	181	3,111	703,863.75	6,017	1,546,489.34	-	-	9,128	2,250,353.09
LIMA PROVINCIAS	PRODUCTOS	LIMA 1	HUAURA	HUAURA	HUACHO	I	181	1,693	361,590.94	3,384	906,505.92	-	-	5,077	1,268,096.86
LIMA PROVINCIAS	PRODUCTOS	LIMA 1	HUAURA	HUAURA	HUAURA	I	181	1,490	318,234.20	2,564	686,844.32	-	-	4,054	1,005,078.52
LIMA PROVINCIAS	PRODUCTOS	LIMA 1	HUAURA	HUARAL	HUARI	I	181	12	2,693.28	26	6,870.76	-	-	38	9,564.04
LIMA PROVINCIAS	PRODUCTOS	LIMA 1	HUAURA	HUAURA	CALETA DE CARQUIN	I	181	207	46,459.08	379	100,154.54	-	-	586	146,613.62
LIMA PROVINCIAS	PRODUCTOS	LIMA 1	HUAURA	HUAURA	HUALMAY	I	181	882	197,856.08	1,231	325,304.06	-	-	2,113	523,260.14
LIMA PROVINCIAS	PRODUCTOS	LIMA 1	HUAURA	HUAURA	LEONCIO PRADO	I	181	100	22,444.00	218	57,608.68	-	-	318	80,052.68
LIMA PROVINCIAS	PRODUCTOS	LIMA 1	HUAURA	HUAURA	PACCHO	I	181	83	18,628.52	150	39,639.00	-	-	233	58,267.52
LIMA PROVINCIAS	PRODUCTOS	LIMA 1	HUAURA	HUAURA	SAYAN	I	181	974	218,604.56	2,211	584,278.86	-	-	3,185	802,883.42
LIMA PROVINCIAS	PRODUCTOS	LIMA 1	SANTA MARIA	HUAURA	SANTA MARIA	I	181	1,265	293,075.20	3,203	875,411.93	-	-	4,468	1,168,487.13
LIMA PROVINCIAS	PRODUCTOS	LIMA 1	SANTA MARIA	HUAURA	VEGUETA	I	181	1,348	312,304.64	2,511	686,291.41	-	-	3,859	998,596.05

(\*) Rectificado mediante Resolución de Dirección Ejecutiva N° 493-2018-MIDIS/PNAEQW.


**ANEXO 02**  
**VALORES REFERENCIALES PARA EL PROCESO DE COMPRAS 2019**

UNIDAD TERRITORIAL	MODALIDAD	COMITE	ITEM	PROVINCIA	DISTRITO	RACION	DIAS	INICIAL		PRIMARIA		SECUNDARIA		TOTAL	
								Nro de Usuarios	Valor Referencial S/	Nro de Usuarios	Valor Referencial S/	Nro de Usuarios	Valor Referencial S/	Nro de Usuarios	Valor Referencial S/
LIMA PROVINCIAS	PRODUCTOS	LIMA 8	BARRANCA	BARRANCA	BARRANCA	I	181	2,779	623,718.76	5,957	1,574,196.62	-	-	8,736	2,197,915.58
LIMA PROVINCIAS	PRODUCTOS	LIMA 8	OYON	CAJATAMBO	CAJATAMBO	I	181	114	24,760.80	290	75,585.60	-	-	404	100,346.40
LIMA PROVINCIAS	PRODUCTOS	LIMA 8	OYON	CAJATAMBO	COPIA	II	181	55	28,769.95	137	96,708.30	-	-	192	125,478.25
LIMA PROVINCIAS	PRODUCTOS	LIMA 8	OYON	CAJATAMBO	GORGOR	II	181	109	57,016.81	236	166,592.40	-	-	345	223,609.21
LIMA PROVINCIAS	PRODUCTOS	LIMA 8	OYON	CAJATAMBO	HUANCAPON	II	181	61	31,908.49	163	115,061.70	-	-	224	146,970.19
LIMA PROVINCIAS	PRODUCTOS	LIMA 8	OYON	CAJATAMBO	MANAS	I	181	52	11,294.40	125	32,580.00	-	-	177	43,874.40
LIMA PROVINCIAS	PRODUCTOS	LIMA 8	OYON	OYON	ANDAJES	I	181	16	3,475.20	27	7,037.28	-	-	43	10,512.48
LIMA PROVINCIAS	PRODUCTOS	LIMA 8	OYON	OYON	CAIJUL	I	181	39	8,470.80	73	19,026.72	-	-	112	27,497.52
LIMA PROVINCIAS	PRODUCTOS	LIMA 8	OYON	OYON	COCHAMARCA	I	181	86	18,679.20	305	79,495.20	-	-	391	98,174.40
LIMA PROVINCIAS	PRODUCTOS	LIMA 8	OYON	OYON	NAVAN	I	181	52	11,294.40	114	29,712.96	-	-	166	41,007.36
LIMA PROVINCIAS	PRODUCTOS	LIMA 8	OYON	OYON	OYON	I	181	831	180,493.20	1,757	457,944.48	-	-	2,588	638,437.68
LIMA PROVINCIAS	PRODUCTOS	LIMA 8	OYON	OYON	PACHANGARA	I	181	205	44,526.00	415	108,165.60	-	-	620	152,691.60
LIMA PROVINCIAS	PRODUCTOS	LIMA 8	PATIVILCA	BARRANCA	PARAMONGA	I	181	839	189,823.75	1,463	386,612.38	-	-	2,302	576,436.13
LIMA PROVINCIAS	PRODUCTOS	LIMA 8	PATIVILCA	BARRANCA	PATIVILCA	I	181	887	200,693.75	1,631	431,008.06	-	-	2,518	631,691.81
LIMA PROVINCIAS	PRODUCTOS	LIMA 8	SUPE	BARRANCA	SUPE	I	181	1,339	295,677.98	2,666	709,342.62	-	-	4,005	1,005,020.60
LIMA PROVINCIAS	PRODUCTOS	LIMA 8	SUPE	BARRANCA	SUPE PUERTO	I	181	389	85,898.98	867	230,682.69	-	-	1,256	316,581.67
LIMA PROVINCIAS	PRODUCTOS	LIMA 8	SUPE	HUAURA	AMBAR	I	181	78	17,223.96	229	60,930.03	-	-	307	78,153.99
LIMA PROVINCIAS	PRODUCTOS	LIMA 8	SUPE	HUAURA	CHECRAS	I	181	12	2,649.84	49	13,037.43	-	-	61	15,687.27
LIMA PROVINCIAS	PRODUCTOS	LIMA 8	SUPE	HUAURA	HUAURA	I	181	19	4,195.58	50	13,303.50	-	-	69	17,499.08
LIMA PROVINCIAS	PRODUCTOS	LIMA 8	SUPE	HUAURA	SANTA LEONOR	I	181	51	11,261.82	127	33,790.89	-	-	178	45,052.71
LIMA PROVINCIAS	PRODUCTOS	LIMA 8	SUPE	OYON	OYON	I	181	32	7,066.24	76	20,221.32	-	-	108	27,287.56
LIMA PROVINCIAS	PRODUCTOS	LIMA 8	SUPE	OYON	PACHANGARA	I	181	20	4,416.40	45	11,973.15	-	-	65	16,389.55
LIMA PROVINCIAS	PRODUCTOS	LIMA 9	CANTA 1	CANTA	ARAHUAY	I	181	19	4,401.92	41	11,354.13	-	-	60	15,756.05
LIMA PROVINCIAS	PRODUCTOS	LIMA 9	CANTA 1	CANTA	CANTA	I	181	132	30,581.76	254	70,340.22	-	-	386	100,921.98
LIMA PROVINCIAS	PRODUCTOS	LIMA 9	CANTA 1	CANTA	HUAMANTANGA	I	181	52	12,047.36	41	11,354.13	-	-	93	23,401.49
LIMA PROVINCIAS	PRODUCTOS	LIMA 9	CANTA 1	CANTA	HUAROS	I	181	25	5,792.00	66	18,277.38	-	-	91	24,069.38
LIMA PROVINCIAS	PRODUCTOS	LIMA 9	CANTA 1	CANTA	LACHAQUI	I	181	15	3,475.20	64	17,723.52	-	-	79	21,198.72
LIMA PROVINCIAS	PRODUCTOS	LIMA 9	CANTA 1	CANTA	SAN BUENAVENTURA	I	181	10	2,316.80	26	7,200.18	-	-	36	9,516.98
LIMA PROVINCIAS	PRODUCTOS	LIMA 9	CANTA 1	CANTA	SANTA ROSA DE QUIVES	I	181	575	133,216.00	908	251,452.44	-	-	1,483	384,668.44
LIMA PROVINCIAS	PRODUCTOS	LIMA 9	HUAROCHIRI 1	HUAROCHIRI	SAN ANTONIO	I	181	-	-	15	4,153.95	-	-	15	4,153.95
LIMA PROVINCIAS	PRODUCTOS	LIMA 9	HUAROCHIRI 1	HUAROCHIRI	CALLAHUANCA	I	181	33	7,107.87	60	15,312.60	-	-	93	22,420.47
LIMA PROVINCIAS	PRODUCTOS	LIMA 9	HUAROCHIRI 1	HUAROCHIRI	CARAMPOMA	I	181	14	3,015.46	34	8,677.14	-	-	48	11,692.60
LIMA PROVINCIAS	PRODUCTOS	LIMA 9	HUAROCHIRI 1	HUAROCHIRI	HUACHUPAMPA	I	181	12	2,584.68	17	4,338.57	-	-	29	6,923.25
LIMA PROVINCIAS	PRODUCTOS	LIMA 9	HUAROCHIRI 1	HUAROCHIRI	HUANZA	I	181	23	4,953.97	54	13,781.34	-	-	77	18,735.31
LIMA PROVINCIAS	PRODUCTOS	LIMA 9	HUAROCHIRI 1	HUAROCHIRI	RICARDO PALMA	I	181	353	76,032.67	649	165,631.29	-	-	1,002	241,663.96
LIMA PROVINCIAS	PRODUCTOS	LIMA 9	HUAROCHIRI 1	HUAROCHIRI	SAN ANTONIO	I	181	2,407	518,443.73	4,249	1,084,387.29	-	-	6,656	1,602,831.02
LIMA PROVINCIAS	PRODUCTOS	LIMA 9	HUAROCHIRI 1	HUAROCHIRI	SAN JUAN DE IRIS	I	181	15	3,239.85	18	4,593.78	-	-	33	7,824.63
LIMA PROVINCIAS	PRODUCTOS	LIMA 9	HUAROCHIRI 1	HUAROCHIRI	SAN MATEO DE OTAO	I	181	53	11,415.67	95	24,244.95	-	-	148	35,660.62
LIMA PROVINCIAS	PRODUCTOS	LIMA 9	HUAROCHIRI 1	HUAROCHIRI	SAN PEDRO DE CASTA	I	181	42	9,046.38	95	24,244.95	-	-	137	33,291.33
LIMA PROVINCIAS	PRODUCTOS	LIMA 9	HUAROCHIRI 1	HUAROCHIRI	SAN PEDRO DE LARAOS	I	181	21	4,523.19	35	8,932.35	-	-	56	13,455.54
LIMA PROVINCIAS	PRODUCTOS	LIMA 9	HUAROCHIRI 1	HUAROCHIRI	SANTA EULALIA	I	181	524	112,864.36	616	157,209.36	-	-	1,140	270,073.72
LIMA PROVINCIAS	PRODUCTOS	LIMA 9	HUAROCHIRI 2	HUAROCHIRI	ANTIOQUIA	I	181	78	16,941.60	164	41,557.60	-	-	242	58,499.20
LIMA PROVINCIAS	PRODUCTOS	LIMA 9	HUAROCHIRI 2	HUAROCHIRI	CHICLA	I	181	206	44,743.20	395	100,093.00	-	-	601	144,836.20
LIMA PROVINCIAS	PRODUCTOS	LIMA 9	HUAROCHIRI 2	HUAROCHIRI	CUENCA	I	181	29	6,298.80	46	11,655.40	-	-	75	17,955.20
LIMA PROVINCIAS	PRODUCTOS	LIMA 9	HUAROCHIRI 2	HUAROCHIRI	HUAROCHIRI	I	181	68	14,789.60	168	42,571.20	-	-	236	57,340.80
LIMA PROVINCIAS	PRODUCTOS	LIMA 9	HUAROCHIRI 2	HUAROCHIRI	LAJUAYTAMBO	I	181	12	2,606.40	53	13,430.20	-	-	65	16,036.60
LIMA PROVINCIAS	PRODUCTOS	LIMA 9	HUAROCHIRI 2	HUAROCHIRI	LANGA	I	181	36	7,819.20	106	26,660.40	-	-	142	34,679.60
LIMA PROVINCIAS	PRODUCTOS	LIMA 9	HUAROCHIRI 2	HUAROCHIRI	MARIATANA	I	181	91	19,765.20	201	50,933.40	-	-	292	70,698.60
LIMA PROVINCIAS	PRODUCTOS	LIMA 9	HUAROCHIRI 2	HUAROCHIRI	MATUCANA	I	181	193	41,919.60	501	126,953.40	-	-	694	168,873.00
LIMA PROVINCIAS	PRODUCTOS	LIMA 9	HUAROCHIRI 2	HUAROCHIRI	SAN ANDRES DE TUPICOCHA	I	181	60	17,376.00	206	52,200.40	-	-	286	69,576.40



**ANEXO 02  
VALORES REFERENCIALES PARA EL PROCESO DE COMPRAS 2019**

UNIDAD TERRITORIAL	MODALIDAD	COMITE	ITEM	PROVINCIA	DISTRITO	RACION	DIAS	INICIAL		PRIMARIA		SECUNDARIA		TOTAL	
								Nro de Usuarios	Valor Referencial S/	Nro de Usuarios	Valor Referencial S/	Nro de Usuarios	Valor Referencial S/	Nro de Usuarios	Valor Referencial S/
LIMA PROVINCIAS	PRODUCTOS	LIMA 9	HUAROCHIRI 2	HUAROCHIRI	SAN BARTOLOME	I	181	42	9,122.40	84	21,285.60	-	-	126	30,408.00
LIMA PROVINCIAS	PRODUCTOS	LIMA 9	HUAROCHIRI 2	HUAROCHIRI	SAN DAMIAN	I	181	61	13,249.20	158	40,037.20	-	-	219	53,286.40
LIMA PROVINCIAS	PRODUCTOS	LIMA 9	HUAROCHIRI 2	HUAROCHIRI	SAN JUAN DE TANTARANCHE	I	181	26	5,647.20	72	18,244.80	-	-	98	23,892.00
LIMA PROVINCIAS	PRODUCTOS	LIMA 9	HUAROCHIRI 2	HUAROCHIRI	SAN LORENZO DE QUINTI	I	181	55	11,946.00	127	32,181.80	-	-	182	44,127.80
LIMA PROVINCIAS	PRODUCTOS	LIMA 9	HUAROCHIRI 2	HUAROCHIRI	SAN MATEO	I	181	243	52,779.60	527	133,541.80	-	-	770	186,321.40
LIMA PROVINCIAS	PRODUCTOS	LIMA 9	HUAROCHIRI 2	HUAROCHIRI	SAN PEDRO DE HUANCAYRE	I	181	10	2,172.00	19	4,814.60	-	-	29	6,986.60
LIMA PROVINCIAS	PRODUCTOS	LIMA 9	HUAROCHIRI 2	HUAROCHIRI	SANGALLAYA	I	181	46	9,991.20	83	21,032.20	-	-	129	31,023.40
LIMA PROVINCIAS	PRODUCTOS	LIMA 9	HUAROCHIRI 2	HUAROCHIRI	SANTA CRUZ DE COCACACHACA	I	181	124	26,932.80	305	77,287.00	-	-	429	104,219.80
LIMA PROVINCIAS	PRODUCTOS	LIMA 9	HUAROCHIRI 2	HUAROCHIRI	SANTIAGO DE ANCHUCAYA	I	181	16	3,475.20	36	9,122.40	-	-	52	12,597.60
LIMA PROVINCIAS	PRODUCTOS	LIMA 9	HUAROCHIRI 2	HUAROCHIRI	SANTIAGO DE TUNA	II	181	14	7,348.60	40	28,236.00	-	-	54	35,584.60
LIMA PROVINCIAS	PRODUCTOS	LIMA 9	HUAROCHIRI 2	HUAROCHIRI	SANTO DOMINGO DE LOS OLLEF	I	181	203	44,091.60	439	111,242.60	-	-	642	155,334.20
LIMA PROVINCIAS	PRODUCTOS	LIMA 9	HUAROCHIRI 2	HUAROCHIRI	SURCO	I	181	54	11,728.80	100	25,340.00	-	-	154	37,068.80
LIMA PROVINCIAS	PRODUCTOS	LIMA 9	YAUYOS 1	YAUYOS	ALIS	I	181	25	6,335.00	52	15,906.28	-	-	77	22,241.28
LIMA PROVINCIAS	PRODUCTOS	LIMA 9	YAUYOS 1	YAUYOS	ALLAUCA	I	181	66	16,724.40	117	35,789.13	-	-	183	52,513.53
LIMA PROVINCIAS	PRODUCTOS	LIMA 9	YAUYOS 1	YAUYOS	AYAVIRI	I	181	37	9,375.80	42	12,847.38	-	-	79	22,223.18
LIMA PROVINCIAS	PRODUCTOS	LIMA 9	YAUYOS 1	YAUYOS	CARANIA	I	181	10	2,534.00	22	6,729.58	-	-	32	9,263.58
LIMA PROVINCIAS	PRODUCTOS	LIMA 9	YAUYOS 1	YAUYOS	CATAHUASI	I	181	57	14,443.60	155	47,412.95	-	-	212	61,856.55
LIMA PROVINCIAS	PRODUCTOS	LIMA 9	YAUYOS 1	YAUYOS	COCHAS	I	181	5	1,267.00	18	5,506.02	-	-	23	6,773.02
LIMA PROVINCIAS	PRODUCTOS	LIMA 9	YAUYOS 1	YAUYOS	COLONIA	I	181	66	16,724.40	151	46,189.39	-	-	217	62,913.79
LIMA PROVINCIAS	PRODUCTOS	LIMA 9	YAUYOS 1	YAUYOS	HUAMPARA	I	181	7	1,773.80	10	3,058.90	-	-	17	4,832.70
LIMA PROVINCIAS	PRODUCTOS	LIMA 9	YAUYOS 1	YAUYOS	HUANCAYA	I	181	17	4,307.60	38	11,623.82	-	-	55	15,931.62
LIMA PROVINCIAS	PRODUCTOS	LIMA 9	YAUYOS 1	YAUYOS	HUANTAN	I	181	68	17,231.20	103	31,506.67	-	-	171	48,737.87
LIMA PROVINCIAS	PRODUCTOS	LIMA 9	YAUYOS 1	YAUYOS	HUANEC	I	181	18	4,561.20	25	7,647.25	-	-	43	12,208.45
LIMA PROVINCIAS	PRODUCTOS	LIMA 9	YAUYOS 1	YAUYOS	LARAOS	I	181	20	5,068.00	68	20,800.52	-	-	88	25,868.52
LIMA PROVINCIAS	PRODUCTOS	LIMA 9	YAUYOS 1	YAUYOS	MIRAFLORES	I	181	18	4,561.20	20	6,117.80	-	-	38	10,679.00
LIMA PROVINCIAS	PRODUCTOS	LIMA 9	YAUYOS 1	YAUYOS	OMAS	I	181	28	7,095.20	46	14,070.94	-	-	74	21,166.14
LIMA PROVINCIAS	PRODUCTOS	LIMA 9	YAUYOS 1	YAUYOS	PUTINZA	I	181	29	7,348.60	70	21,412.30	-	-	99	28,760.90
LIMA PROVINCIAS	PRODUCTOS	LIMA 9	YAUYOS 1	YAUYOS	QUINCHES	I	181	51	12,923.40	35	10,706.15	-	-	86	23,629.55
LIMA PROVINCIAS	PRODUCTOS	LIMA 9	YAUYOS 1	YAUYOS	QUINOCAY	I	181	18	4,561.20	56	17,129.84	-	-	74	21,691.04
LIMA PROVINCIAS	PRODUCTOS	LIMA 9	YAUYOS 1	YAUYOS	SAN JOAQUIN	I	181	-	-	6	1,835.34	-	-	6	1,835.34
LIMA PROVINCIAS	PRODUCTOS	LIMA 9	YAUYOS 1	YAUYOS	SAN PEDRO DE PILAS	I	181	6	1,520.40	27	8,259.03	-	-	33	9,779.43
LIMA PROVINCIAS	PRODUCTOS	LIMA 9	YAUYOS 1	YAUYOS	TANTA	I	181	23	5,828.20	55	16,823.95	-	-	78	22,652.15
LIMA PROVINCIAS	PRODUCTOS	LIMA 9	YAUYOS 1	YAUYOS	TAURIPAMPA	I	181	10	2,534.00	25	7,647.25	-	-	35	10,181.25
LIMA PROVINCIAS	PRODUCTOS	LIMA 9	YAUYOS 1	YAUYOS	TOMAS	I	181	32	8,108.80	60	18,353.40	-	-	92	26,462.20
LIMA PROVINCIAS	PRODUCTOS	LIMA 9	YAUYOS 1	YAUYOS	VITIS	I	181	5	1,267.00	29	8,870.81	-	-	34	10,137.81
LIMA PROVINCIAS	PRODUCTOS	LIMA 9	YAUYOS 1	YAUYOS	YAUYOS	I	181	127	32,181.80	169	51,695.41	-	-	296	83,877.21
LIMA PROVINCIAS	PRODUCTOS	LIMA 9	YAUYOS 2	YAUYOS	ALLAUCA	I	181	8	1,853.44	32	9,267.20	-	-	40	11,120.64
LIMA PROVINCIAS	PRODUCTOS	LIMA 9	YAUYOS 2	YAUYOS	AZANGARO	II	181	41	21,149.85	71	51,018.47	-	-	112	72,168.32
LIMA PROVINCIAS	PRODUCTOS	LIMA 9	YAUYOS 2	YAUYOS	CACRA	I	181	30	6,950.40	56	16,217.60	-	-	86	23,168.00
LIMA PROVINCIAS	PRODUCTOS	LIMA 9	YAUYOS 2	YAUYOS	CHOCOS	II	181	60	30,651.00	132	94,851.24	-	-	192	125,502.24
LIMA PROVINCIAS	PRODUCTOS	LIMA 9	YAUYOS 2	YAUYOS	COLONIA	I	181	-	-	6	1,737.60	-	-	6	1,737.60
LIMA PROVINCIAS	PRODUCTOS	LIMA 9	YAUYOS 2	YAUYOS	HONGOS	I	181	23	5,328.84	51	14,769.60	-	-	74	20,098.44
LIMA PROVINCIAS	PRODUCTOS	LIMA 9	YAUYOS 2	YAUYOS	HUANGASCAR	I	181	37	8,572.16	60	17,376.00	-	-	97	25,948.16
LIMA PROVINCIAS	PRODUCTOS	LIMA 9	YAUYOS 2	YAUYOS	LINCHA	II	181	29	14,959.65	87	62,515.59	-	-	116	77,475.24
LIMA PROVINCIAS	PRODUCTOS	LIMA 9	YAUYOS 2	YAUYOS	MADEAN	I	181	37	8,572.16	110	31,856.00	-	-	147	40,428.16
LIMA PROVINCIAS	PRODUCTOS	LIMA 9	YAUYOS 2	YAUYOS	TUPE	II	181	34	17,538.90	87	62,515.59	-	-	121	80,054.49
LIMA PROVINCIAS	PRODUCTOS	LIMA 9	YAUYOS 2	YAUYOS	VIÑAC	II	181	124	63,965.40	288	208,948.16	-	-	412	270,913.56
LIMA PROVINCIAS	PRODUCTOS	LORETO 1	BALSAPUERTO	ALTO AMAZONAS	BALSAPUERTO	II	181	2,112	1,120,056.96	5,866	4,372,250.48	1,500	1,265,190.00	9,498	6,757,497.44
LIMA PROVINCIAS	PRODUCTOS	LORETO 1	JEBEROS	ALTO AMAZONAS	JEBEROS	II	181	360	177,896.80	1,101	809,090.86	428	340,859.20	1,889	1,327,826.86
LIMA PROVINCIAS	PRODUCTOS	LORETO 1	JEBEROS	ALTO AMAZONAS	SANTA CRUZ	II	181	345	170,474.85	1,067	784,095.62	34	27,077.60	1,446	981,648.07



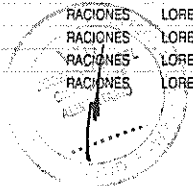
**ANEXO 02  
VALORES REFERENCIALES PARA EL PROCESO DE COMPRAS 2019**

UNIDAD TERRITORIAL	MODALIDAD	COMITÉ	ÍTEM	PROVINCIA	DISTRITO	RACION	DÍAS	INICIAL		PRIMARIA		SECUNDARIA		TOTAL	
								Nro de Usujeros	Valor Referencial S/	Nro de Usujeros	Valor Referencial S/	Nro de Usujeros	Valor Referencial S/	Nro de Usujeros	Valor Referencial S/
LORETO	PRODUCTOS	LORETO 1	LAGUNAS	ALTO AMAZONAS	LAGUNAS	II	181	1,101	516,137.79	2,873	1,924,048.10	678	498,235.08	4,652	2,938,420.97
LORETO	PRODUCTOS	LORETO 1	YURIMAGUAS 1	ALTO AMAZONAS	YURIMAGUAS	I	181	3,390	693,356.70	6,561	1,662,567.40	-	-	9,951	2,355,914.10
LORETO	PRODUCTOS	LORETO 1	YURIMAGUAS 2	ALTO AMAZONAS	YURIMAGUAS	I	181	2,685	573,462.30	6,043	1,542,234.03	-	-	8,728	2,115,696.33
LORETO	PRODUCTOS	LORETO 1	YURIMAGUAS 2	ALTO AMAZONAS	YURIMAGUAS	III	181	319	171,484.83	830	642,984.40	172	139,471.36	1,321	953,940.59
LORETO	PRODUCTOS	LORETO 1	YURIMAGUAS 3	ALTO AMAZONAS	TENIENTE CESAR LOPEZ ROJAS	II	181	545	267,327.85	1,421	1,003,083.90	139	135,858.60	2,105	1,406,270.45
LORETO	PRODUCTOS	LORETO 1	YURIMAGUAS 3	ALTO AMAZONAS	YURIMAGUAS	I	181	81	18,033.03	174	49,445.58	-	-	255	67,478.61
LORETO	PRODUCTOS	LORETO 1	YURIMAGUAS 3	ALTO AMAZONAS	YURIMAGUAS	II	181	14	6,867.14	23	16,235.70	-	-	37	23,102.84
LORETO	PRODUCTOS	LORETO 2	ANDOAS	DATEM DEL MARAÑON	ANDOAS	I	181	219	48,359.58	593	157,779.51	-	-	812	206,139.09
LORETO	PRODUCTOS	LORETO 2	ANDOAS	DATEM DEL MARAÑON	ANDOAS	II	181	1,197	630,471.87	2,800	2,108,288.00	1,163	1,058,830.09	5,160	3,797,589.96
LORETO	PRODUCTOS	LORETO 2	ANDOAS	DATEM DEL MARAÑON	MORONA	II	181	-	-	-	-	69	62,819.67	69	62,819.67
LORETO	PRODUCTOS	LORETO 2	ANDOAS	DATEM DEL MARAÑON	PASTAZA	II	181	79	41,610.09	517	389,280.32	189	172,071.27	785	602,961.68
LORETO	PRODUCTOS	LORETO 2	BARRANCA	DATEM DEL MARAÑON	BARRANCA	II	181	1,594	735,710.70	3,949	2,651,792.99	723	659,549.52	6,266	4,047,053.21
LORETO	PRODUCTOS	LORETO 2	BARRANCA	DATEM DEL MARAÑON	MORONA	II	181	72	33,231.60	62	41,833.62	-	-	134	74,865.22
LORETO	PRODUCTOS	LORETO 2	BARRANCA	DATEM DEL MARAÑON	PASTAZA	II	181	71	32,770.05	120	80,581.20	-	-	191	113,351.25
LORETO	PRODUCTOS	LORETO 2	CAHUAPANAS	DATEM DEL MARAÑON	CAHUAPANAS	II	181	865	449,341.55	2,637	2,004,647.40	824	681,588.08	4,326	3,135,577.03
LORETO	PRODUCTOS	LORETO 2	MANERICHE	DATEM DEL MARAÑON	MANERICHE	I	181	503	108,341.17	1,206	314,331.84	-	-	1,709	422,673.01
LORETO	PRODUCTOS	LORETO 2	MANERICHE	DATEM DEL MARAÑON	MANERICHE	II	181	702	379,915.38	1,882	1,413,664.30	496	400,400.96	3,080	2,193,980.64
LORETO	PRODUCTOS	LORETO 2	MORONA	DATEM DEL MARAÑON	ANDOAS	II	181	20	11,258.20	-	-	-	-	20	11,258.20
LORETO	PRODUCTOS	LORETO 2	MORONA	DATEM DEL MARAÑON	MORONA	II	181	950	534,764.50	2,434	1,951,664.22	527	530,351.72	3,911	3,016,770.44
LORETO	PRODUCTOS	LORETO 2	PASTAZA	DATEM DEL MARAÑON	PASTAZA	II	181	972	480,294.36	2,571	1,783,680.29	139	136,361.78	3,682	2,380,336.43
LORETO	PRODUCTOS	LORETO 3	NAUTA	LORETO	NAUTA	I	181	2,097	474,446.25	5,077	1,360,026.76	-	-	7,174	1,834,473.01
LORETO	PRODUCTOS	LORETO 3	NAUTA	LORETO	NAUTA	II	181	542	288,419.88	1,423	1,012,222.59	577	572,314.76	2,542	1,872,957.23
LORETO	PRODUCTOS	LORETO 3	PARINARI	LORETO	PARINARI	II	181	593	290,872.43	1,508	1,028,284.48	305	299,763.15	2,406	1,616,920.06
LORETO	PRODUCTOS	LORETO 3	TIGRE	LORETO	TIGRE	II	181	839	458,067.56	2,006	1,459,605.72	474	499,321.08	3,318	2,416,994.36
LORETO	PRODUCTOS	LORETO 3	TROMPETEROS	LORETO	TROMPETEROS	I	181	15	3,556.65	134	39,048.94	-	-	149	42,605.59
LORETO	PRODUCTOS	LORETO 3	TROMPETEROS	LORETO	TROMPETEROS	II	181	885	474,147.60	2,233	1,632,858.92	822	749,861.28	3,940	2,856,867.80
LORETO	PRODUCTOS	LORETO 3	URARINAS	LORETO	URARINAS	II	181	1,071	533,090.25	3,917	2,772,100.07	387	399,968.37	5,375	3,705,158.69
LORETO	PRODUCTOS	LORETO 4	PEBAS	MARISCAL RAMON CASTILLA	PEBAS	II	181	1,058	467,255.12	2,908	1,931,697.16	558	371,672.64	4,524	2,770,624.92
LORETO	PRODUCTOS	LORETO 4	RAMON CASTILLA	MARISCAL RAMON CASTILLA	RAMON CASTILLA	I	181	441	96,583.41	1,147	319,714.78	-	-	1,588	416,298.19
LORETO	PRODUCTOS	LORETO 4	RAMON CASTILLA	MARISCAL RAMON CASTILLA	RAMON CASTILLA	II	181	1,530	697,863.60	3,350	2,158,606.00	1,266	838,674.36	6,146	3,695,143.96
LORETO	PRODUCTOS	LORETO 4	SAN PABLO	MARISCAL RAMON CASTILLA	SAN PABLO	II	181	1,173	522,289.98	2,887	1,975,227.66	-	-	4,060	2,497,517.64
LORETO	PRODUCTOS	LORETO 4	YAVARI	MARISCAL RAMON CASTILLA	YAVARI	I	181	603	146,251.62	1,548	462,310.20	-	-	2,151	608,561.82
LORETO	PRODUCTOS	LORETO 4	YAVARI	MARISCAL RAMON CASTILLA	YAVARI	II	181	375	226,702.50	929	665,870.04	272	183,481.76	1,576	1,086,054.30
LORETO	PRODUCTOS	LORETO 5	BELEN 1	MAYNAS	BELEN	I	181	2,893	607,414.28	3,993	1,019,053.53	-	-	6,886	1,626,467.81
LORETO	PRODUCTOS	LORETO 5	BELEN 2	MAYNAS	BELEN	I	181	610	133,596.10	834	224,921.48	-	-	1,444	358,517.58
LORETO	PRODUCTOS	LORETO 5	BELEN 2	MAYNAS	BELEN	II	181	-	-	140	86,409.40	-	-	140	86,409.40
LORETO	PRODUCTOS	LORETO 5	BELEN 2	MAYNAS	QUITOS	I	181	10	2,190.10	20	5,383.80	-	-	30	7,573.90
LORETO	PRODUCTOS	LORETO 5	BELEN 2	MAYNAS	PUNCHANA	I	181	13	2,847.13	414	111,651.66	-	-	427	114,498.79
LORETO	PRODUCTOS	LORETO 5	FERNANDO LORES	MAYNAS	FERNANDO LORES	II	181	1,266	563,699.18	3,251	2,112,467.29	459	338,962.32	4,976	3,015,128.77
LORETO	PRODUCTOS	LORETO 5	INDIANA	MAYNAS	INDIANA	II	181	794	399,524.92	2,240	1,654,195.20	156	147,674.28	3,190	2,201,394.40
LORETO	PRODUCTOS	LORETO 5	QUITOS 7	MAYNAS	ALTO NANAY	I	181	120	25,185.20	459	122,958.92	-	-	579	148,152.12
LORETO	PRODUCTOS	LORETO 5	QUITOS 7	MAYNAS	ALTO NANAY	II	181	90	45,449.10	166	125,592.28	76	64,102.96	332	235,144.34
LORETO	PRODUCTOS	LORETO 5	QUITOS 7	MAYNAS	BELEN	I	181	16	3,359.36	-	-	-	-	16	3,359.36
LORETO	PRODUCTOS	LORETO 5	QUITOS 7	MAYNAS	QUITOS	I	181	2,014	422,859.44	1,824	488,613.12	-	-	3,838	911,472.56
LORETO	PRODUCTOS	LORETO 5	QUITOS 7	MAYNAS	QUITOS	II	181	16	8,079.84	-	-	-	-	16	8,079.84
LORETO	PRODUCTOS	LORETO 5	QUITOS 7	MAYNAS	SAN JUAN BAUTISTA	I	181	13	2,729.48	-	-	-	-	13	2,729.48
LORETO	PRODUCTOS	LORETO 5	LAS AMAZONAS	MAYNAS	LAS AMAZONAS	II	181	605	302,233.80	1,871	1,381,696.08	253	203,778.85	2,729	1,887,708.73
LORETO	PRODUCTOS	LORETO 5	MAZAN	MAYNAS	INDIANA	II	181	-	-	12	6,820.08	-	-	12	6,820.08
LORETO	PRODUCTOS	LORETO 5	MAZAN	MAYNAS	MAZAN	II	181	1,163	477,841.81	3,164	1,798,227.76	487	371,098.87	4,814	2,647,168.44
LORETO	PRODUCTOS	LORETO 5	NAPO	MAYNAS	NAPO	II	181	1,333	711,755.35	3,924	3,075,366.52	1,038	894,299.28	6,295	4,681,411.15

(\*) Rectificado mediante Resolución de Dirección Ejecutiva N° 493-2018-MIDIS/PNAEQW.


**ANEXO 02  
VALORES REFERENCIALES PARA EL PROCESO DE COMPRAS 2019**

UNIDAD TERRITORIAL	MODALIDAD	COMITE	ITEM	PROVINCIA	DISTRITO	RACION	DIAS	INICIAL		PRIMARIA		SECUNDARIA		TOTAL	
								Nro de Usuarios	Valor Referencial S/	Nro de Usuarios	Valor Referencial S/	Nro de Usuarios	Valor Referencial S/	Nro de Usuarios	Valor Referencial S/
LORETO	PRODUCTOS	LORETO 5	PUNCHANA 1	MAYNAS	BELEN	I	181	-	-	26	8,776.64	-	-	26	6,776.64
LORETO	PRODUCTOS	LORETO 5	PUNCHANA 1	MAYNAS	PUNCHANA	I	181	1,907	414,200.40	5,744	1,497,116.16	-	-	7,651	1,911,316.56
LORETO	PRODUCTOS	LORETO 5	PUNCHANA 1	MAYNAS	PUNCHANA	II	181	168	95,481.12	363	301,576.77	115	111,984.70	646	509,042.59
LORETO	PRODUCTOS	LORETO 5	PUNCHANA 2	MAYNAS	PUNCHANA	I	181	2,495	537,398.05	2,980	782,101.00	-	-	5,475	1,319,499.05
LORETO	PRODUCTOS	LORETO 5	PUNCHANA 2	MAYNAS	PUNCHANA	II	181	36	20,395.08	100	80,183.00	-	-	136	100,578.08
LORETO	PRODUCTOS	LORETO 5	PUTUMAYO	PUTUMAYO	PUTUMAYO	I	181	20	7,203.60	52	23,906.48	-	-	72	31,110.28
LORETO	PRODUCTOS	LORETO 5	PUTUMAYO	PUTUMAYO	PUTUMAYO	II	181	275	178,194.50	781	720,941.10	366	333,217.38	1,422	1,232,352.98
LORETO	PRODUCTOS	LORETO 5	PUTUMAYO	PUTUMAYO	ROSA PANDURO	II	181	36	23,327.28	157	144,926.70	28	25,492.04	221	193,746.02
LORETO	PRODUCTOS	LORETO 5	PUTUMAYO	PUTUMAYO	TENIENTE MANUEL CLAVERO	II	181	175	113,395.50	607	560,321.70	189	172,071.27	971	845,789.47
LORETO	PRODUCTOS	LORETO 5	PUTUMAYO	PUTUMAYO	YAGUAS	I	181	-	-	14	6,436.36	-	-	14	6,436.36
LORETO	PRODUCTOS	LORETO 5	PUTUMAYO	PUTUMAYO	YAGUAS	II	181	113	73,221.74	318	293,545.80	122	111,072.46	553	477,840.00
LORETO	PRODUCTOS	LORETO 5	SAN JUAN BAUTISTA 1	MAYNAS	SAN JUAN BAUTISTA	I	181	4,537	985,436.40	5,325	1,349,355.00	-	-	9,862	2,334,791.40
LORETO	PRODUCTOS	LORETO 5	SAN JUAN BAUTISTA 2	MAYNAS	SAN JUAN BAUTISTA	I	181	2,364	504,903.12	3,582	940,095.90	-	-	5,946	1,444,999.02
LORETO	PRODUCTOS	LORETO 5	SAN JUAN BAUTISTA 3	MAYNAS	BELEN	I	181	-	-	39	10,447.32	-	-	39	10,447.32
LORETO	PRODUCTOS	LORETO 5	SAN JUAN BAUTISTA 3	MAYNAS	SAN JUAN BAUTISTA	I	181	1,302	285,151.02	3,652	951,509.76	-	-	4,954	1,236,660.78
LORETO	PRODUCTOS	LORETO 5	TORRES CAUSANA	MAYNAS	TORRES CAUSANA	II	181	687	386,719.17	1,654	1,323,233.08	629	520,289.93	2,970	2,230,242.18
LORETO	PRODUCTOS	LORETO 6	EMILIO SAN MARTIN	REQUENA	CAPELO	I	181	212	47,581.28	569	154,483.50	-	-	781	202,064.78
LORETO	PRODUCTOS	LORETO 6	EMILIO SAN MARTIN	REQUENA	CAPELO	II	181	55	26,778.95	103	74,572.00	-	-	158	101,350.95
LORETO	PRODUCTOS	LORETO 6	EMILIO SAN MARTIN	REQUENA	EMILIO SAN MARTIN	II	181	646	314,530.94	1,701	1,231,524.00	266	207,990.72	2,613	1,754,045.66
LORETO	PRODUCTOS	LORETO 6	JENARO HERRERA	REQUENA	JENARO HERRERA	II	181	368	193,163.20	1,012	721,697.68	-	-	1,380	914,860.88
LORETO	PRODUCTOS	LORETO 6	JENARO HERRERA	REQUENA	SAQUENA	II	181	266	139,623.40	701	499,911.14	-	-	967	639,534.54
LORETO	PRODUCTOS	LORETO 6	JENARO HERRERA	REQUENA	YAQUERANA	I	181	76	16,644.76	162	43,396.56	-	-	238	60,041.32
LORETO	PRODUCTOS	LORETO 6	JENARO HERRERA	REQUENA	YAQUERANA	II	181	213	111,803.70	572	407,916.08	183	205,031.37	968	724,751.15
LORETO	PRODUCTOS	LORETO 6	MAQUIA	REQUENA	MAQUIA	II	181	936	464,199.84	1,947	1,388,483.58	439	382,992.98	3,322	2,235,675.80
LORETO	PRODUCTOS	LORETO 6	MAQUIA	REQUENA	PUNAHUA	II	181	574	284,669.56	1,253	893,564.42	-	-	1,827	1,178,233.98
LORETO	PRODUCTOS	LORETO 6	REQUENA	REQUENA	ALTO TAPICHE	I	181	92	20,315.44	264	70,242.48	-	-	356	90,557.92
LORETO	PRODUCTOS	LORETO 6	REQUENA	REQUENA	ALTO TAPICHE	II	181	27	13,097.16	57	37,244.37	16	15,493.60	100	65,835.13
LORETO	PRODUCTOS	LORETO 6	REQUENA	REQUENA	REQUENA	I	181	2,433	537,255.06	5,538	1,473,495.66	-	-	7,971	2,010,750.72
LORETO	PRODUCTOS	LORETO 6	REQUENA	REQUENA	REQUENA	II	181	37	17,947.96	139	90,823.99	-	-	176	108,771.95
LORETO	PRODUCTOS	LORETO 6	REQUENA	REQUENA	SOPLIN	II	181	76	36,666.08	182	118,920.62	-	-	258	155,786.70
LORETO	PRODUCTOS	LORETO 6	REQUENA	REQUENA	TAPICHE	I	181	85	18,769.70	156	41,506.92	-	-	241	60,276.62
LORETO	PRODUCTOS	LORETO 6	REQUENA	REQUENA	TAPICHE	II	181	10	4,850.80	26	16,988.66	-	-	36	21,839.46
LORETO	PRODUCTOS	LORETO 7	CONTAMANA	UCAYALI	CONTAMANA	I	181	2,110	431,558.30	4,254	1,047,164.64	-	-	6,364	1,478,722.94
LORETO	PRODUCTOS	LORETO 7	CONTAMANA	UCAYALI	CONTAMANA	II	181	587	309,178.77	1,462	1,039,964.46	628	485,362.36	2,677	1,834,505.59
LORETO	PRODUCTOS	LORETO 7	PADRE MARQUEZ	UCAYALI	PADRE MARQUEZ	II	181	499	233,926.21	1,047	692,225.20	278	206,806.98	1,824	1,122,958.39
LORETO	PRODUCTOS	LORETO 7	PAMPA HERMOSA	UCAYALI	INAHUAYA	II	181	153	69,232.60	443	270,216.71	-	-	596	339,449.21
LORETO	PRODUCTOS	LORETO 7	PAMPA HERMOSA	UCAYALI	PAMPA HERMOSA	I	181	639	135,109.26	1,456	371,585.76	-	-	2,094	506,695.02
LORETO	PRODUCTOS	LORETO 7	PAMPA HERMOSA	UCAYALI	PAMPA HERMOSA	II	181	28	12,670.00	51	31,108.47	-	-	79	43,778.47
LORETO	PRODUCTOS	LORETO 7	PAMPA HERMOSA	UCAYALI	VARGAS GUERRA	II	181	749	338,922.50	1,832	1,117,465.04	-	-	2,581	1,456,387.54
LORETO	PRODUCTOS	LORETO 7	SARAYACU	UCAYALI	SARAYACU	II	181	1,608	713,067.60	3,516	2,233,749.96	673	492,124.52	5,797	3,438,942.08
LORETO	RACIONES	LORETO 5	QUITOS 1	MAYNAS	QUITOS	I	181	415	141,216.20	5,179	1,921,667.95	-	-	5,594	2,062,884.15
LORETO	RACIONES	LORETO 5	QUITOS 2	MAYNAS	QUITOS	I	181	1,433	485,027.51	3,636	1,329,394.32	-	-	5,069	1,814,421.83
LORETO	RACIONES	LORETO 5	QUITOS 3	MAYNAS	QUITOS	I	181	1,921	660,631.90	2,359	871,037.16	-	-	4,280	1,531,669.06
LORETO	RACIONES	LORETO 5	QUITOS 3	MAYNAS	PUNCHANA	I	181	-	-	1,828	674,970.72	-	-	1,828	674,970.72
LORETO	RACIONES	LORETO 5	QUITOS 4	MAYNAS	BELEN	I	181	-	-	1,421	524,630.04	-	-	1,421	524,630.04
LORETO	RACIONES	LORETO 5	QUITOS 4	MAYNAS	QUITOS	I	181	-	-	762	281,360.88	-	-	762	281,360.88
LORETO	RACIONES	LORETO 5	QUITOS 4	MAYNAS	SAN JUAN BAUTISTA	I	181	515	175,244.20	3,958	1,461,451.92	-	-	4,473	1,636,696.12
LORETO	RACIONES	LORETO 5	QUITOS 5	MAYNAS	BELEN	I	181	-	-	3,292	1,221,496.60	-	-	3,292	1,221,496.60
LORETO	RACIONES	LORETO 5	QUITOS 5	MAYNAS	QUITOS	I	181	434	149,252.60	2,473	917,606.65	-	-	2,907	1,066,859.25
LORETO	RACIONES	LORETO 5	QUITOS 6	MAYNAS	QUITOS	I	181	1,905	648,233.40	3,914	1,452,289.70	-	-	5,819	2,100,523.10




**ANEXO 02  
VALORES REFERENCIALES PARA EL PROCESO DE COMPRAS 2019**

UNIDAD TERRITORIAL	MODALIDAD	COMITE	ITEM	PROVINCIA	DISTRITO	RACION	DIAS	INICIAL		PRIMARIA		SECUNDARIA		TOTAL	
								Nro de Usuarlos	Valor Referencial \$	Nro de Usuarlos	Valor Referencial \$	Nro de Usuarlos	Valor Referencial \$	Nro de Usuarlos	Valor Referencial \$
MADRE DE DIOS	PRODUCTOS	MADRE DE DIOS 1	INAMBARI	MANU	FITZCARRALD	I	181	23	7,118.73	63	23,490.18	-	-	66	30,608.91
MADRE DE DIOS	PRODUCTOS	MADRE DE DIOS 1	INAMBARI	MANU	FITZCARRALD	II	181	140	72,219.00	267	198,140.70	69	53,827.59	476	324,187.29
MADRE DE DIOS	PRODUCTOS	MADRE DE DIOS 1	INAMBARI	MANU	HUEPETUHE	I	181	659	203,967.09	1,175	438,110.50	-	-	1,834	642,077.59
MADRE DE DIOS	PRODUCTOS	MADRE DE DIOS 1	INAMBARI	MANU	HUEPETUHE	II	181	-	-	20	14,842.00	-	-	20	14,842.00
MADRE DE DIOS	PRODUCTOS	MADRE DE DIOS 1	INAMBARI	MANU	MANU	I	181	31	9,594.81	88	32,811.68	-	-	119	42,406.49
MADRE DE DIOS	PRODUCTOS	MADRE DE DIOS 1	INAMBARI	MANU	MANU	II	181	156	80,472.60	284	210,755.40	228	171,624.20	660	462,853.20
MADRE DE DIOS	PRODUCTOS	MADRE DE DIOS 1	INAMBARI	TAMBOPATA	INAMBARI	I	181	1,136	351,603.26	2,414	900,084.04	-	-	3,550	1,251,687.40
MADRE DE DIOS	PRODUCTOS	MADRE DE DIOS 1	INAMBARI	TAMBOPATA	INAMBARI	II	181	15	7,737.75	32	23,747.20	-	-	47	31,484.95
MADRE DE DIOS	PRODUCTOS	MADRE DE DIOS 1	LAS PIEDRAS	TAHUAMANU	IBERIA	I	181	385	106,618.05	825	278,081.16	-	-	1,211	384,699.21
MADRE DE DIOS	PRODUCTOS	MADRE DE DIOS 1	LAS PIEDRAS	TAHUAMANU	INAPARI	I	181	150	41,539.50	260	87,531.60	-	-	410	129,071.10
MADRE DE DIOS	PRODUCTOS	MADRE DE DIOS 1	LAS PIEDRAS	TAHUAMANU	INAPARI	II	181	9	5,636.34	16	12,336.66	-	-	25	17,973.00
MADRE DE DIOS	PRODUCTOS	MADRE DE DIOS 1	LAS PIEDRAS	TAHUAMANU	TAHUAMANU	I	181	222	61,478.46	493	165,973.38	-	-	715	227,451.84
MADRE DE DIOS	PRODUCTOS	MADRE DE DIOS 1	LAS PIEDRAS	TAHUAMANU	TAHUAMANU	II	181	24	15,030.24	61	47,034.66	-	-	85	62,064.90
MADRE DE DIOS	PRODUCTOS	MADRE DE DIOS 1	LAS PIEDRAS	TAMBOPATA	LAS PIEDRAS	I	181	844	233,728.92	1,667	561,212.22	-	-	2,511	794,941.14
MADRE DE DIOS	PRODUCTOS	MADRE DE DIOS 1	LAS PIEDRAS	TAMBOPATA	LAS PIEDRAS	II	181	10	6,262.60	39	30,071.34	-	-	49	36,333.94
MADRE DE DIOS	PRODUCTOS	MADRE DE DIOS 1	LAS PIEDRAS	TAMBOPATA	TAMBOPATA	I	181	-	-	609	205,025.94	-	-	609	205,025.94
MADRE DE DIOS	PRODUCTOS	MADRE DE DIOS 1	MADRE DE DIOS	MANU	MADRE DE DIOS	I	181	327	88,780.50	1,099	377,946.10	-	-	1,426	466,726.60
MADRE DE DIOS	PRODUCTOS	MADRE DE DIOS 1	MADRE DE DIOS	MANU	MADRE DE DIOS	II	181	59	27,978.98	110	84,219.30	35	28,380.80	204	140,579.08
MADRE DE DIOS	PRODUCTOS	MADRE DE DIOS 1	MADRE DE DIOS	TAMBOPATA	INAMBARI	I	181	12	3,258.00	-	-	-	-	12	3,258.00
MADRE DE DIOS	PRODUCTOS	MADRE DE DIOS 1	MADRE DE DIOS	TAMBOPATA	LABERINTO	I	181	464	125,976.00	1,029	353,873.10	-	-	1,493	479,849.10
MADRE DE DIOS	PRODUCTOS	MADRE DE DIOS 1	MADRE DE DIOS	TAMBOPATA	LABERINTO	II	181	26	12,329.72	57	43,640.91	-	-	83	55,970.63
MADRE DE DIOS	PRODUCTOS	MADRE DE DIOS 1	MADRE DE DIOS	TAMBOPATA	TAMBOPATA	I	181	996	270,414.00	1,940	667,166.00	-	-	2,936	937,580.00
MADRE DE DIOS	PRODUCTOS	MADRE DE DIOS 1	TAMBOPATA1	TAMBOPATA	TAMBOPATA	I	181	1,823	494,944.50	4,048	1,384,780.32	-	-	5,871	1,879,724.82
MADRE DE DIOS	PRODUCTOS	MADRE DE DIOS 1	TAMBOPATA1	TAMBOPATA	TAMBOPATA	II	181	192	103,908.48	238	165,850.30	54	44,667.18	484	314,425.96
MADRE DE DIOS	PRODUCTOS	MADRE DE DIOS 1	TAMBOPATA2	TAMBOPATA	LABERINTO	I	181	8	2,172.00	-	-	-	-	8	2,172.00
MADRE DE DIOS	PRODUCTOS	MADRE DE DIOS 1	TAMBOPATA2	TAMBOPATA	LAS PIEDRAS	I	181	19	5,158.50	34	11,569.52	-	-	53	16,728.02
MADRE DE DIOS	PRODUCTOS	MADRE DE DIOS 1	TAMBOPATA2	TAMBOPATA	LAS PIEDRAS	II	181	-	-	26	19,899.32	-	-	26	19,899.32
MADRE DE DIOS	PRODUCTOS	MADRE DE DIOS 1	TAMBOPATA2	TAMBOPATA	TAMBOPATA	I	181	2,104	571,236.00	3,548	1,207,313.44	-	-	5,652	1,778,549.44
MADRE DE DIOS	PRODUCTOS	MADRE DE DIOS 1	TAMBOPATA2	TAMBOPATA	TAMBOPATA	II	181	116	64,037.80	232	177,205.24	70	57,268.40	418	298,512.44
MOQUEGUA	PRODUCTOS	MOQUEGUA 2	ICHUÑA	GENERAL SANCHEZ CERRO	CHOJATA	I	181	44	14,335.20	69	27,475.80	-	-	113	41,811.00
MOQUEGUA	PRODUCTOS	MOQUEGUA 2	ICHUÑA	GENERAL SANCHEZ CERRO	ICHUÑA	I	181	124	40,399.20	258	102,735.60	-	-	382	143,134.80
MOQUEGUA	PRODUCTOS	MOQUEGUA 2	ICHUÑA	GENERAL SANCHEZ CERRO	LLOQUE	I	181	26	8,470.80	25	9,955.00	-	-	51	18,425.80
MOQUEGUA	PRODUCTOS	MOQUEGUA 2	ICHUÑA	GENERAL SANCHEZ CERRO	MATALAQUE	I	181	23	7,493.40	32	12,742.40	-	-	55	20,235.80
MOQUEGUA	PRODUCTOS	MOQUEGUA 2	ICHUÑA	GENERAL SANCHEZ CERRO	UBINAS	I	181	80	26,064.00	174	69,286.80	-	-	254	95,350.80
MOQUEGUA	PRODUCTOS	MOQUEGUA 2	ICHUÑA	GENERAL SANCHEZ CERRO	YUNGA	I	181	17	5,538.60	35	13,937.00	-	-	52	19,475.60
MOQUEGUA	PRODUCTOS	MOQUEGUA 2	ICHUÑA	MARISCAL NIETO	CARUMAS	I	181	3	977.40	30	11,946.00	-	-	33	12,923.40
MOQUEGUA	PRODUCTOS	MOQUEGUA 2	ICHUÑA	MARISCAL NIETO	CUCHUMBAYA	I	181	4	1,303.20	4	1,592.80	-	-	8	2,896.00
MOQUEGUA	PRODUCTOS	MOQUEGUA 2	ICHUÑA	MARISCAL NIETO	SAN CRISTOBAL	I	181	22	7,167.60	50	19,910.00	-	-	72	27,077.60
MOQUEGUA	PRODUCTOS	MOQUEGUA 2	OMATE	GENERAL SANCHEZ CERRO	COALAQUE	I	181	57	18,776.94	72	23,322.00	-	-	129	48,098.94
MOQUEGUA	PRODUCTOS	MOQUEGUA 2	OMATE	GENERAL SANCHEZ CERRO	LA CAPILLA	I	181	11	3,623.62	39	15,882.75	-	-	50	19,506.37
MOQUEGUA	PRODUCTOS	MOQUEGUA 2	OMATE	GENERAL SANCHEZ CERRO	OMATE	I	181	174	57,319.08	288	117,288.00	-	-	462	174,607.08
MOQUEGUA	PRODUCTOS	MOQUEGUA 2	OMATE	GENERAL SANCHEZ CERRO	PUQUINA	I	181	101	33,271.42	208	84,708.00	-	-	309	117,979.42
MOQUEGUA	PRODUCTOS	MOQUEGUA 2	OMATE	GENERAL SANCHEZ CERRO	QUINISTAQUILLAS	I	181	19	6,258.98	35	14,253.75	-	-	54	20,512.73
MOQUEGUA	PRODUCTOS	MOQUEGUA 2	OMATE	MARISCAL NIETO	CARUMAS	I	181	55	18,118.10	83	33,601.75	-	-	138	51,919.85
MOQUEGUA	PRODUCTOS	MOQUEGUA 2	OMATE	MARISCAL NIETO	CUCHUMBAYA	I	181	20	6,589.40	35	14,253.75	-	-	55	20,842.15
MOQUEGUA	PRODUCTOS	MOQUEGUA 2	OMATE	MARISCAL NIETO	MOQUEGUA	I	181	7	2,305.94	-	-	-	-	7	2,305.94
MOQUEGUA	PRODUCTOS	MOQUEGUA 2	OMATE	MARISCAL NIETO	SAN CRISTOBAL	I	181	51	16,800.42	97	39,503.25	-	-	148	56,303.67
MOQUEGUA	PRODUCTOS	MOQUEGUA 2	OMATE	MARISCAL NIETO	TORATA	I	181	39	12,847.38	54	21,991.50	-	-	93	34,838.88
MOQUEGUA	RACIONES	MOQUEGUA 1	ILO 1	ILO	EL ALGARROBAL	I	181	75	33,123.00	58	28,239.62	-	-	133	61,362.62
MOQUEGUA	RACIONES	MOQUEGUA 1	ILO 1	ILO	ILO	I	181	1,830	808,201.20	2,061	1,003,460.29	-	-	3,891	1,811,661.49



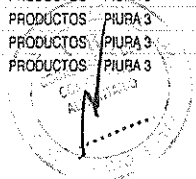
**ANEXO 02  
VALORES REFERENCIALES PARA EL PROCESO DE COMPRAS 2019**

UNIDAD TERRITORIAL	MODALIDAD	COMITE	ITEM	PROVINCIA	DISTRITO	RACION	DIAS	INICIAL		PRIMARIA		SECUNDARIA		TOTAL	
								Nro de Usuarios	Valor Referencial S/	Nro de Usuarios	Valor Referencial S/	Nro de Usuarios	Valor Referencial S/	Nro de Usuarios	Valor Referencial S/
MOQUEGUA	RACIONES	MOQUEGUA 1	ILO 2	ILO	ILO	I	181	1,108	487,331.64	3,793	1,833,043.11	-	-	4,901	2,320,374.75
MOQUEGUA	RACIONES	MOQUEGUA 1	ILO 2	ILO	PACCOCHA	I	181	139	61,136.37	446	215,538.42	-	-	585	276,674.79
MOQUEGUA	RACIONES	MOQUEGUA 1	MOQUEGUA 1	MARISCAL NIETO	MOQUEGUA	I	181	1,136	505,815.36	3,142	1,529,808.38	-	-	4,278	2,035,623.74
MOQUEGUA	RACIONES	MOQUEGUA 1	MOQUEGUA 1	MARISCAL NIETO	SAMEGUA	I	181	332	147,826.32	971	472,770.19	-	-	1,303	620,596.51
MOQUEGUA	RACIONES	MOQUEGUA 1	MOQUEGUA 1	MARISCAL NIETO	TORATA	I	181	113	50,314.38	301	146,553.69	-	-	414	196,868.27
MOQUEGUA	RACIONES	MOQUEGUA 1	MOQUEGUA 2	MARISCAL NIETO	MOQUEGUA	I	181	1,692	835,582.88	2,458	1,192,326.64	-	-	4,350	2,027,909.52
PASCO	PRODUCTOS	PASCO 1	CONSTITUCION	OXAPAMPA	CONSTITUCION	II	181	1,255	751,883.05	2,726	2,077,239.26	540	553,208.40	4,521	3,382,330.71
PASCO	PRODUCTOS	PASCO 1	CONSTITUCION	OXAPAMPA	PUERTO BERMUDEZ	II	181	-	-	36	27,432.36	131	134,204.26	167	161,636.62
PASCO	PRODUCTOS	PASCO 1	OXAPAMPA	OXAPAMPA	CHONTABAMBA	I	181	169	43,179.36	162	48,967.74	-	-	330	92,147.10
PASCO	PRODUCTOS	PASCO 1	OXAPAMPA	OXAPAMPA	CHONTABAMBA	II	181	15	8,443.65	44	34,245.20	-	-	59	42,688.85
PASCO	PRODUCTOS	PASCO 1	OXAPAMPA	OXAPAMPA	HUANCABAMBA	II	181	349	196,455.59	891	685,682.30	124	127,481.92	1,354	1,009,619.81
PASCO	PRODUCTOS	PASCO 1	OXAPAMPA	OXAPAMPA	OXAPAMPA	I	181	840	215,896.80	1,598	483,027.46	-	-	2,438	698,924.26
PASCO	PRODUCTOS	PASCO 1	OXAPAMPA	OXAPAMPA	OXAPAMPA	II	181	70	33,403.70	171	133,089.30	-	-	241	172,493.00
PASCO	PRODUCTOS	PASCO 1	OXAPAMPA	OXAPAMPA	POZUZO	II	181	297	167,184.27	800	622,640.00	-	-	1,097	789,824.27
PASCO	PRODUCTOS	PASCO 1	PUERTO BERMUDEZ	OXAPAMPA	CONSTITUCION	II	181	-	-	25	22,172.50	-	-	25	22,172.50
PASCO	PRODUCTOS	PASCO 1	PUERTO BERMUDEZ	OXAPAMPA	PUERTO BERMUDEZ	II	181	1,868	1,125,899.64	4,696	4,164,882.40	1,847	1,644,790.44	8,411	6,935,572.48
PASCO	PRODUCTOS	PASCO 1	VILLA RICA	OXAPAMPA	CONSTITUCION	II	181	-	-	38	34,046.10	-	-	38	34,046.10
PASCO	PRODUCTOS	PASCO 1	VILLA RICA	OXAPAMPA	PALCAZU	II	181	702	439,634.52	1,879	1,683,490.05	381	371,010.18	2,962	2,494,134.75
PASCO	PRODUCTOS	PASCO 1	VILLA RICA	OXAPAMPA	POZUZO	II	181	16	10,020.16	163	146,039.85	-	-	179	156,060.01
PASCO	PRODUCTOS	PASCO 1	VILLA RICA	OXAPAMPA	VILLA RICA	I	181	889	236,536.23	2,129	655,093.30	-	-	3,018	891,629.53
PASCO	PRODUCTOS	PASCO 1	VILLA RICA	OXAPAMPA	VILLA RICA	II	181	159	99,575.34	317	284,016.15	62	60,374.36	538	443,965.85
PASCO	PRODUCTOS	PASCO 2	CHAUPIMARCA	PASCO	CHAUPIMARCA	I	181	1,492	324,062.40	3,087	821,358.09	-	-	4,579	1,145,420.49
PASCO	PRODUCTOS	PASCO 2	CHAUPIMARCA	PASCO	SIMON BOLIVAR	I	181	460	99,912.00	1,062	282,566.34	-	-	1,522	382,478.34
PASCO	PRODUCTOS	PASCO 2	CHAUPIMARCA	PASCO	YANACANCHA	I	181	1,200	260,640.00	2,213	588,812.91	-	-	3,413	849,452.91
PASCO	PRODUCTOS	PASCO 2	HUARIACA	PASCO	HUARIACA	I	181	365	75,974.75	815	191,769.50	-	-	1,180	267,744.25
PASCO	PRODUCTOS	PASCO 2	HUARIACA	PASCO	PALLANCHACRA	II	181	98	44,699.76	216	135,663.12	-	-	314	180,362.88
PASCO	PRODUCTOS	PASCO 2	HUARIACA	PASCO	SAN FRANCISCO DE ASIS DE YAI	II	181	186	84,838.32	368	231,757.83	-	-	555	316,596.15
PASCO	PRODUCTOS	PASCO 2	HUARIACA	PASCO	TICLACAYAN	II	181	180	82,101.60	411	258,136.77	-	-	591	340,238.37
PASCO	PRODUCTOS	PASCO 2	HUARIACA	PASCO	YANACANCHA	I	181	198	41,213.70	376	88,472.80	-	-	574	129,686.50
PASCO	PRODUCTOS	PASCO 2	HUAYLLAY	PASCO	HUAYLLAY	I	181	423	95,703.75	880	235,734.40	-	-	1,303	331,438.15
PASCO	PRODUCTOS	PASCO 2	HUAYLLAY	PASCO	SIMON BOLIVAR	I	181	66	14,932.50	119	31,877.72	-	-	185	46,810.22
PASCO	PRODUCTOS	PASCO 2	HUAYLLAY	PASCO	TINYAHUARCO	I	181	339	76,698.75	574	153,763.12	-	-	913	230,461.87
PASCO	PRODUCTOS	PASCO 2	HUAYLLAY	PASCO	VICCO	II	181	148	72,595.48	297	193,525.20	-	-	445	266,120.68
PASCO	PRODUCTOS	PASCO 2	PAUCARTAMBO	PASCO	HUACHON	II	181	285	134,636.85	503	336,859.10	120	85,359.60	908	556,855.55
PASCO	PRODUCTOS	PASCO 2	PAUCARTAMBO	PASCO	NINACACA	II	181	233	110,071.53	496	322,171.20	233	165,739.89	962	607,982.62
PASCO	PRODUCTOS	PASCO 2	PAUCARTAMBO	PASCO	PAUCARTAMBO	II	181	703	332,104.23	1,463	979,771.10	529	376,293.57	2,695	1,688,168.90
PASCO	PRODUCTOS	PASCO 2	YANAHUANCA	DANIEL ALCIDES CARRION	CHACAYAN	II	181	81	38,851.65	181	119,577.65	-	-	262	158,429.30
PASCO	PRODUCTOS	PASCO 2	YANAHUANCA	DANIEL ALCIDES CARRION	GOYLLARISQUIZGA	II	181	21	10,072.65	44	29,068.60	-	-	65	39,141.25
PASCO	PRODUCTOS	PASCO 2	YANAHUANCA	DANIEL ALCIDES CARRION	PAUCAR	II	181	93	44,607.45	245	161,859.25	-	-	338	206,466.70
PASCO	PRODUCTOS	PASCO 2	YANAHUANCA	DANIEL ALCIDES CARRION	SAN PEDRO DE PILLAO	II	181	61	29,258.65	143	94,472.95	-	-	204	123,731.60
PASCO	PRODUCTOS	PASCO 2	YANAHUANCA	DANIEL ALCIDES CARRION	SANTA ANA DE TUSI	II	181	233	111,758.45	484	319,754.60	-	-	717	431,513.05
PASCO	PRODUCTOS	PASCO 2	YANAHUANCA	DANIEL ALCIDES CARRION	TAPUC	II	181	90	43,168.50	188	124,202.20	109	75,167.49	387	242,538.19
PASCO	PRODUCTOS	PASCO 2	YANAHUANCA	DANIEL ALCIDES CARRION	VILCABAMBA	II	181	45	21,584.25	85	56,155.25	-	-	130	77,739.50
PASCO	PRODUCTOS	PASCO 2	YANAHUANCA	DANIEL ALCIDES CARRION	YANAHUANCA	II	181	798	382,760.70	1,457	962,567.05	-	-	2,255	1,345,327.75
PIURA	PRODUCTOS	PIURA 1	EL CARMEN DE LA FRONTERA	HUANCABAMBA	EL CARMEN DE LA FRONTERA	II	181	802	348,388.60	2,007	1,191,515.76	711	489,026.80	3,520	2,028,930.36
PIURA	PRODUCTOS	PIURA 1	HUANCABAMBA	HUANCABAMBA	HUANCABAMBA	II	181	1,643	701,823.89	4,184	2,430,945.84	431	304,242.90	6,258	3,437,012.62
PIURA	PRODUCTOS	PIURA 1	HUANCABAMBA	HUANCABAMBA	SONDOR	II	181	-	-	-	-	104	73,413.60	104	73,413.60
PIURA	PRODUCTOS	PIURA 1	HUARMACA	HUANCABAMBA	HUARMACA	II	181	2,786	1,235,451.70	6,504	3,967,244.88	1,429	1,008,731.10	10,719	6,211,427.68
PIURA	PRODUCTOS	PIURA 1	SAN MIGUEL DE EL FAIQUE	HUANCABAMBA	CANCHAQUE	II	181	433	187,311.47	961	579,223.53	-	-	1,394	766,535.00
PIURA	PRODUCTOS	PIURA 1	SAN MIGUEL DE EL FAIQUE	HUANCABAMBA	LALAQUIZ	II	181	237	102,523.83	641	366,349.93	-	-	878	468,873.76



**ANEXO 02  
VALORES REFERENCIALES PARA EL PROCESO DE COMPRAS 2019**

UNIDAD TERRITORIAL	MODALIDAD	COMITE	ITEM	PROVINCIA	DISTRITO	RACION	DIAS	INICIAL		PRIMARIA		SECUNDARIA		TOTAL	
								Nro de Usuarios	Valor Referencial S/	Nro de Usuarios	Valor Referencial S/	Nro de Usuarios	Valor Referencial S/	Nro de Usuarios	Valor Referencial S/
PIURA	PRODUCTOS	PIURA 1	SAN MIGUEL DE EL FAIQUE	HUANCABAMBA	SAN MIGUEL DE EL FAIQUE	II	181	676	292,430.84	1,384	834,178.32	-	-	2,060	1,126,609.16
PIURA	PRODUCTOS	PIURA 1	SONDORILLO	HUANCABAMBA	SAN MIGUEL DE EL FAIQUE	II	181	18	7,819.20	37	21,497.37	-	-	55	29,316.57
PIURA	PRODUCTOS	PIURA 1	SONDORILLO	HUANCABAMBA	SONDOR	II	181	503	218,503.20	1,228	713,480.28	360	239,485.60	2,091	1,170,469.08
PIURA	PRODUCTOS	PIURA 1	SONDORILLO	HUANCABAMBA	SONDORILLO	II	181	757	328,840.80	1,690	976,096.80	438	290,157.48	2,875	1,595,095.08
PIURA	PRODUCTOS	PIURA 2	BERNAL	SECHURA	BELLAVISTA DE LA UNION	I	181	227	38,621.78	411	88,525.23	-	-	638	127,147.07
PIURA	PRODUCTOS	PIURA 2	BERNAL	SECHURA	BERNAL	I	181	425	72,309.50	843	181,573.77	-	-	1,268	253,883.27
PIURA	PRODUCTOS	PIURA 2	BERNAL	SECHURA	CRISTO NOS VALGA	I	181	260	44,236.40	551	118,679.89	-	-	811	162,916.29
PIURA	PRODUCTOS	PIURA 2	BERNAL	SECHURA	RINCONADA LLICUAR	I	181	172	29,264.08	315	67,847.85	-	-	487	97,111.93
PIURA	PRODUCTOS	PIURA 2	CASTILLA	PIURA	CASTILLA	I	181	2,901	483,074.52	5,709	1,136,661.90	-	-	8,610	1,619,736.42
PIURA	PRODUCTOS	PIURA 2	CASTILLA 1	PIURA	CASTILLA	I	181	2,428	426,283.96	5,276	1,031,352.48	-	-	7,704	1,457,636.44
PIURA	PRODUCTOS	PIURA 2	CATACAOS	PIURA	CATACAOS	I	181	2,655	456,527.25	7,748	1,584,698.44	-	-	10,403	2,041,225.69
PIURA	PRODUCTOS	PIURA 2	CURA MORI	PIURA	CURA MORI	II	181	1,090	404,444.50	2,468	1,317,788.60	1,105	772,019.30	4,663	2,494,252.40
PIURA	PRODUCTOS	PIURA 2	LA ARENA	PIURA	LA ARENA	II	181	2,455	906,484.20	5,175	2,772,558.00	2,988	2,082,187.80	10,618	5,761,230.00
PIURA	PRODUCTOS	PIURA 2	LA UNION	PIURA	EL TALLAN	II	181	415	166,004.15	864	475,407.36	-	-	1,279	641,411.51
PIURA	PRODUCTOS	PIURA 2	LA UNION	PIURA	LA ARENA	II	181	26	10,400.26	-	-	-	-	26	10,400.26
PIURA	PRODUCTOS	PIURA 2	LA UNION	PIURA	LA UNION	II	181	2,461	984,424.61	4,804	2,643,352.96	808	570,367.20	8,073	4,198,144.77
PIURA	PRODUCTOS	PIURA 2	LAS LOMAS	PIURA	LAS LOMAS	II	181	1,732	695,952.24	4,129	2,279,414.45	1,094	799,976.56	6,955	3,775,343.25
PIURA	PRODUCTOS	PIURA 2	LAS LOMAS	PIURA	TAMBO GRANDE	II	181	61	24,511.02	-	-	-	-	61	24,511.02
PIURA	PRODUCTOS	PIURA 2	PIURA	PIURA	PIURA	I	181	571	95,082.92	848	182,650.72	-	-	1,419	277,733.64
PIURA	PRODUCTOS	PIURA 2	PIURA	PIURA	VEINTISEIS DE OCTUBRE	I	181	4,740	789,304.80	9,164	1,973,833.96	-	-	13,904	2,763,138.76
PIURA	PRODUCTOS	PIURA 2	PIURA 1	PIURA	PIURA	I	181	2,815	509,515.00	8,647	1,909,430.54	-	-	11,462	2,418,945.54
PIURA	PRODUCTOS	PIURA 2	PIURA 1	PIURA	VEINTISEIS DE OCTUBRE	I	181	837	151,497.00	1,248	275,583.36	-	-	2,085	427,080.36
PIURA	PRODUCTOS	PIURA 2	SECHURA	SECHURA	SECHURA	I	181	2,514	459,584.34	5,041	1,104,029.41	-	-	7,555	1,563,613.75
PIURA	PRODUCTOS	PIURA 2	SECHURA	SECHURA	VICE	II	181	1,063	438,678.84	2,052	1,129,092.48	-	-	3,115	1,567,771.32
PIURA	PRODUCTOS	PIURA 2	TAMBO GRANDE	PIURA	TAMBO GRANDE	II	181	3,871	1,443,341.06	7,463	4,038,900.97	1,111	780,233.08	12,445	6,262,475.11
PIURA	PRODUCTOS	PIURA 2	TAMBO GRANDE 1	PIURA	CASTILLA	I	181	85	15,385.00	-	-	-	-	85	15,385.00
PIURA	PRODUCTOS	PIURA 2	TAMBO GRANDE 1	PIURA	TAMBO GRANDE	II	181	2,682	1,043,700.30	7,993	4,224,460.36	-	-	10,675	5,268,160.66
PIURA	PRODUCTOS	PIURA 3	BELLAVISTA	SULLANA	BELLAVISTA	I	181	1,298	234,938.00	2,665	588,485.30	-	-	3,963	823,423.30
PIURA	PRODUCTOS	PIURA 3	COLAN	PAITA	AMOTAPE	I	181	134	24,011.46	235	50,191.30	-	-	369	74,202.76
PIURA	PRODUCTOS	PIURA 3	COLAN	PAITA	ARENAL	I	181	56	10,034.64	124	26,483.92	-	-	180	36,518.56
PIURA	PRODUCTOS	PIURA 3	COLAN	PAITA	COLAN	I	181	994	178,114.86	1,833	391,492.14	-	-	2,827	569,607.00
PIURA	PRODUCTOS	PIURA 3	COLAN	PAITA	TAMARINDO	II	181	284	111,032.64	600	318,198.00	-	-	884	429,230.64
PIURA	PRODUCTOS	PIURA 3	COLAN	PAITA	VICHAYAL	II	181	418	163,421.28	700	371,231.00	-	-	1,118	534,652.28
PIURA	PRODUCTOS	PIURA 3	IGNACIO ESCUDERO	SULLANA	IGNACIO ESCUDERO	I	181	1,176	204,341.76	2,590	548,484.30	-	-	3,766	752,826.06
PIURA	PRODUCTOS	PIURA 3	LANCONES	SULLANA	LANCONES	II	181	657	280,644.12	1,722	1,012,966.50	147	95,785.20	2,526	1,389,395.82
PIURA	PRODUCTOS	PIURA 3	MANCORA	SULLANA	MARCAVELICA	I	181	-	-	3	667.89	-	-	3	667.89
PIURA	PRODUCTOS	PIURA 3	MANCORA	TALARA	EL ALTO	I	181	375	68,553.75	722	160,738.86	-	-	1,097	229,292.61
PIURA	PRODUCTOS	PIURA 3	MANCORA	TALARA	LA BREA	I	181	501	91,587.81	958	213,279.54	-	-	1,459	304,867.35
PIURA	PRODUCTOS	PIURA 3	MANCORA	TALARA	LOBITOS	I	181	81	14,807.61	133	29,609.79	-	-	214	44,417.40
PIURA	PRODUCTOS	PIURA 3	MANCORA	TALARA	LOS ORGANOS	I	181	427	78,059.87	1,001	222,852.63	-	-	1,428	300,912.50
PIURA	PRODUCTOS	PIURA 3	MANCORA	TALARA	MANCORA	I	181	639	116,815.59	1,430	318,360.90	-	-	2,069	435,176.49
PIURA	PRODUCTOS	PIURA 3	MIGUEL CHECA	SULLANA	MIGUEL CHECA	II	181	449	182,042.56	962	522,366.00	641	417,675.60	2,052	1,122,084.16
PIURA	PRODUCTOS	PIURA 3	MIGUEL CHECA	SULLANA	SALITRAL	I	181	345	59,947.20	655	139,894.90	-	-	1,000	199,842.10
PIURA	PRODUCTOS	PIURA 3	PAITA	PAITA	AMOTAPE	I	181	20	3,547.60	-	-	-	-	20	3,547.60
PIURA	PRODUCTOS	PIURA 3	PAITA	PAITA	LA HUACA	I	181	838	148,644.44	1,634	351,947.26	-	-	2,472	500,591.70
PIURA	PRODUCTOS	PIURA 3	PAITA	PAITA	PAITA	I	181	931	165,140.78	1,048	225,728.72	-	-	1,979	390,869.50
PIURA	PRODUCTOS	PIURA 3	PAITA	PAITA	VICHAYAL	II	181	-	-	-	-	184	119,228.32	184	119,228.32
PIURA	PRODUCTOS	PIURA 3	PAITA 1	PAITA	PAITA	I	181	2,834	507,824.46	7,793	1,706,744.93	-	-	10,627	2,214,569.39
PIURA	PRODUCTOS	PIURA 3	PARIÑAS	TALARA	PARIÑAS	I	181	3,310	599,110.00	7,564	1,642,900.80	-	-	10,874	2,242,010.80
PIURA	PRODUCTOS	PIURA 3	QUERECOTILLO	SULLANA	MARCAVELICA	I	181	1,436	254,717.68	2,971	629,168.67	-	-	4,407	883,886.35



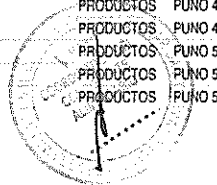

**ANEXO 02  
VALORES REFERENCIALES PARA EL PROCESO DE COMPRAS 2019**

UNIDAD TERRITORIAL	MODALIDAD	COMITE	ITEM	PROVINCIA	DISTRITO	RACION	DIAS	INICIAL		PRIMARIA		SECUNDARIA		TOTAL	
								Nro de Usuarios	Valor Referencial S/	Nro de Usuarios	Valor Referencial S/	Nro de Usuarios	Valor Referencial S/	Nro de Usuarios	Valor Referencial S/
PIURA	PRODUCTOS	PIURA 3	QUERECOTILLO	SULLANA	QUERECOTILLO	I	181	1,592	282,388.96	3,044	644,627.88	-	-	4,636	927,016.84
PIURA	PRODUCTOS	PIURA 3	SULLANA	SULLANA	MIGUEL CHECA	II	181	29	12,072.70	-	-	-	-	29	12,072.70
PIURA	PRODUCTOS	PIURA 3	SULLANA	SULLANA	QUERECOTILLO	I	181	16	2,809.12	-	-	-	-	16	2,809.12
PIURA	PRODUCTOS	PIURA 3	SULLANA	SULLANA	SULLANA	I	181	4,739	832,026.23	7,299	1,532,498.04	-	-	12,038	2,364,524.27
PIURA	PRODUCTOS	PIURA 3	SULLANA 1	SULLANA	BELLAVISTA	I	181	25	4,344.00	-	-	-	-	25	4,344.00
PIURA	PRODUCTOS	PIURA 3	SULLANA 1	SULLANA	SULLANA	I	181	3,688	640,826.89	8,641	1,845,544.78	-	-	12,329	2,486,371.66
PIURA	PRODUCTOS	PIURA 4	AYABACA 1	AYABACA	AYABACA	II	181	2,209	815,651.16	5,937	3,593,186.22	1,150	899,208.00	9,296	5,218,045.38
PIURA	PRODUCTOS	PIURA 4	FRIAS	AYABACA	FRIAS	II	181	1,331	602,277.50	3,722	2,458,939.30	904	719,945.60	5,957	3,781,162.40
PIURA	PRODUCTOS	PIURA 4	MONTERO	AYABACA	JILILI	II	181	125	52,716.25	350	214,756.50	150	102,898.50	625	370,371.25
PIURA	PRODUCTOS	PIURA 4	MONTERO	AYABACA	MONTERO	II	181	275	115,975.75	853	523,392.27	380	260,676.20	1,508	900,044.22
PIURA	PRODUCTOS	PIURA 4	MONTERO	AYABACA	SICCHEZ	II	181	65	27,412.45	177	108,605.43	-	-	242	136,017.88
PIURA	PRODUCTOS	PIURA 4	PACAIAMPAMPA	AYABACA	PACAIAMPAMPA	II	181	1,853	848,544.29	4,858	3,209,437.70	1,184	906,505.92	7,895	4,964,487.91
PIURA	PRODUCTOS	PIURA 4	PAIMAS	AYABACA	LAGUNAS	II	181	428	160,358.76	1,025	588,114.25	449	328,326.76	1,902	1,076,791.77
PIURA	PRODUCTOS	PIURA 4	PAIMAS	AYABACA	PAIMAS	II	181	683	255,899.61	1,524	874,425.48	552	403,644.48	2,759	1,533,969.57
PIURA	PRODUCTOS	PIURA 4	SAPILLICA	AYABACA	LAGUNAS	II	181	-	-	80	47,204.80	-	-	80	47,204.80
PIURA	PRODUCTOS	PIURA 4	SAPILLICA	AYABACA	SAPILLICA	II	181	960	377,819.40	2,210	1,304,032.60	190	152,003.80	3,380	1,833,855.80
PIURA	PRODUCTOS	PIURA 4	SUYO	AYABACA	SUYO	I	181	746	160,660.94	1,990	493,460.30	-	-	2,736	654,141.24
PIURA	PRODUCTOS	PIURA 5	CHULUCANAS	MORROPON	CHULUCANAS	I	181	2,554	443,783.04	4,270	927,444.00	-	-	6,824	1,371,227.04
PIURA	PRODUCTOS	PIURA 5	CHULUCANAS	MORROPON	MORROPON	I	181	10	1,737.60	-	-	-	-	10	1,737.60
PIURA	PRODUCTOS	PIURA 5	CHULUCANAS 1	MORROPON	CHULUCANAS	I	181	1,918	336,743.26	5,553	1,208,111.60	-	-	7,471	1,544,854.86
PIURA	PRODUCTOS	PIURA 5	LA MATANZA	MORROPON	BUENOS AIRES	II	181	522	209,750.04	1,004	545,172.00	-	-	1,526	754,922.04
PIURA	PRODUCTOS	PIURA 5	LA MATANZA	MORROPON	LA MATANZA	II	181	1,112	446,823.84	2,103	1,141,929.00	109	68,656.92	3,324	1,657,409.76
PIURA	PRODUCTOS	PIURA 5	MORROPON	MORROPON	CHALACO	II	181	606	259,955.62	1,249	746,027.70	-	-	1,855	1,005,983.52
PIURA	PRODUCTOS	PIURA 5	MORROPON	MORROPON	MORROPON	I	181	717	140,159.16	1,539	353,769.93	-	-	2,256	493,929.09
PIURA	PRODUCTOS	PIURA 5	MORROPON	MORROPON	SAN JUAN DE BIGOTE	II	181	-	-	-	-	521	357,400.79	521	357,400.79
PIURA	PRODUCTOS	PIURA 5	MORROPON	MORROPON	SANTA CATALINA DE MOSSA	I	181	203	39,682.44	450	103,441.50	-	-	653	143,123.94
PIURA	PRODUCTOS	PIURA 5	MORROPON	MORROPON	SANTO DOMINGO	I	181	265	51,802.20	731	168,034.97	-	-	996	219,837.17
PIURA	PRODUCTOS	PIURA 5	MORROPON	MORROPON	YAMANGO	II	181	435	186,601.95	1,245	743,636.50	599	410,908.01	2,279	1,341,148.46
PIURA	PRODUCTOS	PIURA 5	SALITRAL	MORROPON	SALITRAL	II	181	554	234,641.16	1,222	692,299.66	-	-	1,776	926,940.82
PIURA	PRODUCTOS	PIURA 5	SALITRAL	MORROPON	SAN JUAN DE BIGOTE	II	181	444	188,051.76	938	531,405.14	-	-	1,382	719,456.90
PIURA	PRODUCTOS	PIURA 5	SALITRAL	MORROPON	SAN JUAN DE BIGOTE	II	181	36	16,420.32	83	52,730.73	-	-	119	69,151.05
PUNO	PRODUCTOS	PUNO 1	ANAPIA	YUNGUYO	ANAPIA	II	181	171	77,996.52	423	268,736.13	478	370,297.04	1,072	717,029.69
PUNO	PRODUCTOS	PUNO 1	ANAPIA	YUNGUYO	CUTURAPI	I	181	32	6,429.12	45	10,914.30	-	-	77	17,343.42
PUNO	PRODUCTOS	PUNO 1	ANAPIA	YUNGUYO	OLLARAYA	I	181	36	7,232.76	93	22,556.22	-	-	129	29,788.98
PUNO	PRODUCTOS	PUNO 1	ANAPIA	YUNGUYO	TINICACHI	II	181	22	10,034.64	40	25,412.40	-	-	62	35,447.04
PUNO	PRODUCTOS	PUNO 1	ANAPIA	YUNGUYO	UNICACHI	II	181	23	10,490.76	36	22,671.16	-	-	59	33,361.92
PUNO	PRODUCTOS	PUNO 1	ANAPIA	YUNGUYO	YUNGUYO	I	181	1,042	209,348.22	2,192	531,647.69	-	-	3,234	740,995.90
PUNO	PRODUCTOS	PUNO 1	DESAGUADERO	CHUCUITO	DESAGUADERO	I	181	660	144,546.60	1,677	421,916.43	-	-	2,337	566,463.03
PUNO	PRODUCTOS	PUNO 1	DESAGUADERO	CHUCUITO	KELLUYO	II	181	266	131,438.58	500	341,185.00	-	-	766	472,623.58
PUNO	PRODUCTOS	PUNO 1	DESAGUADERO	CHUCUITO	PISACOMA	I	181	127	27,814.27	208	52,330.72	-	-	335	80,144.99
PUNO	PRODUCTOS	PUNO 1	ILAVE	EL COLLAO	ILAVE	I	181	2,071	431,078.65	4,795	1,189,016.15	-	-	6,866	1,620,094.80
PUNO	PRODUCTOS	PUNO 1	ILAVE	EL COLLAO	PILCUYO	II	181	4	1,810.00	-	-	-	-	4	1,810.00
PUNO	PRODUCTOS	PUNO 1	JULI	CHUCUITO	JULI	I	181	1,118	259,018.24	2,215	617,409.10	-	-	3,333	876,427.34
PUNO	PRODUCTOS	PUNO 1	JULI	CHUCUITO	POMATA	II	181	611	329,561.18	1,276	792,179.08	-	-	1,887	1,121,740.26
PUNO	PRODUCTOS	PUNO 1	PILCUYO	CHUCUITO	HUACULLANI	II	181	254	124,589.54	458	311,696.48	-	-	712	436,286.02
PUNO	PRODUCTOS	PUNO 1	PILCUYO	EL COLLAO	CAPAZO	II	181	33	16,186.83	67	45,597.52	-	-	100	61,784.35
PUNO	PRODUCTOS	PUNO 1	PILCUYO	EL COLLAO	CONDURIRI	II	181	62	30,411.62	97	66,014.32	-	-	159	96,425.94
PUNO	PRODUCTOS	PUNO 1	PILCUYO	EL COLLAO	PILCUYO	II	181	278	136,361.78	496	337,557.76	-	-	774	473,919.54
PUNO	PRODUCTOS	PUNO 1	PILCUYO	EL COLLAO	SANTA ROSA	II	181	158	77,500.58	322	219,140.32	-	-	480	296,640.90
PUNO	PRODUCTOS	PUNO 1	ZEPITA	CHUCUITO	ZEPITA	II	181	958	482,046.44	1,681	1,147,063.97	1,031	811,757.85	3,670	2,440,868.26



**ANEXO 02**  
**VALORES REFERENCIALES PARA EL PROCESO DE COMPRAS 2019**

UNIDAD TERRITORIAL	MODALIDAD	COMITE	ITEM	PROVINCIA	DISTRITO	REGION	DIAS	INICIAL		PRIMARIA		SECUNDARIA		TOTAL	
								Nro de Usuarios	Valor Referencial S/	Nro de Usuarios	Valor Referencial S/	Nro de Usuarios	Valor Referencial S/	Nro de Usuarios	Valor Referencial S/
PUNO	PRODUCTOS	PUNO 2	LAMPA	LAMPA	LAMPA	I	181	569	123,586.80	1,025	250,458.75	-	-	1,594	374,045.55
PUNO	PRODUCTOS	PUNO 2	LAMPA	LAMPA	OCUVIRI	II	181	93	41,914.17	228	139,073.16	-	-	321	180,987.33
PUNO	PRODUCTOS	PUNO 2	LAMPA	LAMPA	PALCA	II	181	86	38,759.34	144	87,835.68	-	-	230	126,595.02
PUNO	PRODUCTOS	PUNO 2	LAMPA	LAMPA	PUCARA	I	181	303	65,811.60	590	144,166.50	-	-	893	209,978.10
PUNO	PRODUCTOS	PUNO 2	LAMPA	LAMPA	VILAVILA	I	181	29	6,298.80	60	14,661.00	-	-	89	20,959.80
PUNO	PRODUCTOS	PUNO 2	PARATIA	LAMPA	CABANILLA	I	181	193	42,967.59	311	83,310.68	-	-	504	126,278.27
PUNO	PRODUCTOS	PUNO 2	PARATIA	LAMPA	CALAPUJA	II	181	69	31,722.06	121	74,025.38	-	-	190	105,747.44
PUNO	PRODUCTOS	PUNO 2	PARATIA	LAMPA	NICASIO	I	181	138	30,722.94	282	75,542.16	-	-	420	106,265.10
PUNO	PRODUCTOS	PUNO 2	PARATIA	LAMPA	PARATIA	II	181	82	37,698.68	135	82,590.30	-	-	217	120,288.98
PUNO	PRODUCTOS	PUNO 2	PARATIA	LAMPA	SANTA LUCIA	II	181	394	181,137.56	858	524,907.24	-	-	1,252	706,044.80
PUNO	PRODUCTOS	PUNO 2	PHARA	SANDIA	LIMBANI	I	181	200	54,662.00	313	99,142.75	-	-	513	153,804.75
PUNO	PRODUCTOS	PUNO 2	PHARA	SANDIA	PATAMBUCO	II	181	241	129,554.37	527	387,271.22	523	452,489.14	1,291	968,314.73
PUNO	PRODUCTOS	PUNO 2	PHARA	SANDIA	PHARA	I	181	336	91,832.16	592	187,516.00	-	-	928	279,348.16
PUNO	PRODUCTOS	PUNO 2	PHARA	SANDIA	QUIACA	II	181	106	56,982.42	239	175,631.54	-	-	345	232,613.96
PUNO	PRODUCTOS	PUNO 2	SAN JUAN DEL ORO	SANDIA	ALTO INAMBARI	I	181	388	94,105.52	844	252,060.60	-	-	1,232	346,166.12
PUNO	PRODUCTOS	PUNO 2	SAN JUAN DEL ORO	SANDIA	CUYOCUYO	II	181	309	155,482.62	550	365,348.50	-	-	859	520,831.12
PUNO	PRODUCTOS	PUNO 2	SAN JUAN DEL ORO	SANDIA	SAN JUAN DEL ORO	I	181	261	63,302.94	437	130,510.05	-	-	698	193,812.99
PUNO	PRODUCTOS	PUNO 2	SAN JUAN DEL ORO	SANDIA	SAN PEDRO DE PUTINA PUNCO	I	181	592	143,583.68	1,327	396,308.55	-	-	1,919	539,892.23
PUNO	PRODUCTOS	PUNO 2	SAN JUAN DEL ORO	SANDIA	SANDIA	I	181	703	170,505.62	1,331	397,503.15	-	-	2,034	568,008.77
PUNO	PRODUCTOS	PUNO 2	SAN JUAN DEL ORO	SANDIA	YANAHUAYA	I	181	128	31,045.12	212	63,313.80	-	-	340	94,358.92
PUNO	PRODUCTOS	PUNO 3	ANTAUTA	MELGAR	ANTAUTA	I	181	264	120,415.68	546	344,902.74	-	-	810	466,318.42
PUNO	PRODUCTOS	PUNO 3	ANTAUTA	MELGAR	ORURILLO	II	181	431	196,587.72	830	524,302.70	-	-	1,261	720,890.42
PUNO	PRODUCTOS	PUNO 3	AYAVIRI	MELGAR	AYAVIRI	I	181	1,279	289,278.88	2,498	623,950.44	-	-	3,777	883,229.32
PUNO	PRODUCTOS	PUNO 3	LLALLI	MELGAR	CUPI	I	181	110	22,896.50	201	51,661.02	-	-	311	74,557.52
PUNO	PRODUCTOS	PUNO 3	LLALLI	MELGAR	LLALLI	I	181	136	28,308.40	316	81,218.32	-	-	452	109,526.72
PUNO	PRODUCTOS	PUNO 3	LLALLI	MELGAR	MACARI	II	181	380	169,886.60	765	459,703.80	347	256,880.63	1,492	886,471.03
PUNO	PRODUCTOS	PUNO 3	LLALLI	MELGAR	UMACHIRI	I	181	176	36,634.40	404	103,836.08	-	-	580	140,470.48
PUNO	PRODUCTOS	PUNO 3	NUÑO A	MELGAR	NUÑO A	II	181	431	199,708.16	979	641,460.38	-	-	1,410	841,168.54
PUNO	PRODUCTOS	PUNO 3	NUÑO A	MELGAR	SANTA ROSA	II	181	368	170,516.48	675	442,273.50	382	295,927.76	1,425	908,717.74
PUNO	PRODUCTOS	PUNO 4	ANANEA 1	SAN ANTONIO DE PUTINA	ANANEA	I	181	482	102,945.56	1,107	298,546.83	-	-	1,589	401,492.39
PUNO	PRODUCTOS	PUNO 4	ANANEA 1	SAN ANTONIO DE PUTINA	PEDRO VILCA APAZA	I	181	78	16,659.24	132	35,599.08	-	-	210	52,258.32
PUNO	PRODUCTOS	PUNO 4	ANANEA 1	SAN ANTONIO DE PUTINA	PUTINA	I	181	777	165,951.66	1,491	402,107.79	-	-	2,268	568,059.45
PUNO	PRODUCTOS	PUNO 4	ANANEA 1	SAN ANTONIO DE PUTINA	QUILCAPUNCU	II	181	290	140,148.30	579	383,564.34	542	422,819.62	1,411	946,532.26
PUNO	PRODUCTOS	PUNO 4	ANANEA 1	SAN ANTONIO DE PUTINA	SINA	II	181	101	48,810.27	190	125,867.40	-	-	291	174,677.67
PUNO	PRODUCTOS	PUNO 4	HUANCANE 1	HUANCANE	COJATA	I	181	214	101,483.08	430	273,183.30	-	-	644	374,666.38
PUNO	PRODUCTOS	PUNO 4	HUANCANE 1	HUANCANE	HUANCANE	I	181	1,038	232,968.72	1,687	448,860.09	-	-	2,725	681,828.81
PUNO	PRODUCTOS	PUNO 4	HUANCANE 1	HUANCANE	ROSASPATA	II	181	193	91,524.46	357	226,805.67	-	-	550	318,330.13
PUNO	PRODUCTOS	PUNO 4	MOHO 1	MOHO	CONIMA	II	181	118	55,317.22	230	146,537.60	214	161,908.12	562	363,762.94
PUNO	PRODUCTOS	PUNO 4	MOHO 1	MOHO	HUAYRAPATA	II	181	171	80,163.09	303	193,047.36	200	151,316.00	674	424,526.45
PUNO	PRODUCTOS	PUNO 4	MOHO 1	MOHO	MOHO	II	181	523	245,177.17	1,069	681,081.28	-	-	1,592	926,258.45
PUNO	PRODUCTOS	PUNO 4	MOHO 1	MOHO	TILALI	II	181	102	47,816.58	173	110,221.76	130	99,355.40	405	256,393.74
PUNO	PRODUCTOS	PUNO 4	PUSI	HUANCANE	COJATA	II	181	8	3,677.92	-	-	-	-	8	3,677.92
PUNO	PRODUCTOS	PUNO 4	PUSI	HUANCANE	HUATASANI	I	181	100	21,901.00	218	59,187.00	-	-	318	81,088.00
PUNO	PRODUCTOS	PUNO 4	PUSI	HUANCANE	INCHUPALLA	II	181	126	57,927.24	230	143,207.20	206	154,364.04	562	355,498.48
PUNO	PRODUCTOS	PUNO 4	PUSI	HUANCANE	PUSI	I	181	189	41,392.89	376	102,084.00	-	-	565	143,476.89
PUNO	PRODUCTOS	PUNO 4	PUSI	HUANCANE	TARACO	II	181	693	318,599.82	1,168	727,243.62	-	-	1,861	1,045,843.34
PUNO	PRODUCTOS	PUNO 4	PUSI	HUANCANE	VILQUE CHICO	II	181	328	150,794.72	537	334,357.68	-	-	865	485,152.40
PUNO	PRODUCTOS	PUNO 5	AJOYANI 1	CARABAYA	AJOYANI	I	181	98	21,462.98	218	57,214.10	-	-	316	78,677.08
PUNO	PRODUCTOS	PUNO 5	AJOYANI 1	CARABAYA	COASA	II	181	372	164,663.40	834	487,581.42	-	-	1,206	652,244.82
PUNO	PRODUCTOS	PUNO 5	AJOYANI 1	CARABAYA	CRUCERO	I	181	666	145,860.66	1,138	298,668.10	-	-	1,804	444,528.76



**ANEXO 02**  
**VALORES REFERENCIALES PARA EL PROCESO DE COMPRAS 2019**

UNIDAD TERRITORIAL	MCDADIDAD	COMITE	ITEM	PROVINCIA	DISTRITO	RACKN	DIAS	PRINCIPAL		PRIMARIA		SECUNDARIA		TOTAL	
								Nro de Usarios	Valor Referencial S/	Nro de Usarios	Valor Referencial S/	Nro de Usarios	Valor Referencial S/	Nro de Usarios	Valor Referencial S/
PUNO	PRODUCTOS	PUNO 5	AJOYANI 1	CARABAYA	USICAYOS	I	181	231	50,591.31	485	127,288.25	-	-	718	177,879.56
PUNO	PRODUCTOS	PUNO 5	AYAPATA 2	CARABAYA	AYAPATA	II	181	507	246,853.23	805	524,538.00	-	-	1,312	771,391.23
PUNO	PRODUCTOS	PUNO 5	AYAPATA 2	CARABAYA	CORANI	II	181	285	138,763.65	592	385,747.20	105	81,531.45	982	608,042.30
PUNO	PRODUCTOS	PUNO 5	AYAPATA 2	CARABAYA	ITUATA	II	181	334	162,621.26	710	462,636.00	230	178,592.70	1,274	803,849.96
PUNO	PRODUCTOS	PUNO 5	AYAPATA 2	CARABAYA	OLLACHEA	II	181	545	265,355.05	1,050	684,180.00	221	171,604.29	1,816	1,121,139.34
PUNO	PRODUCTOS	PUNO 5	MACUSANI	CARABAYA	MACUSANI	I	181	1,015	238,829.50	2,278	647,339.26	-	-	3,293	886,168.76
PUNO	PRODUCTOS	PUNO 5	MACUSANI	CARABAYA	SAN GABAN	I	181	335	78,825.50	847	240,691.99	-	-	1,182	319,517.49
PUNO	PRODUCTOS	PUNO 6	CABANA 1	SAN ROMAN	CABANA	I	181	213	45,492.54	369	93,504.60	-	-	582	138,997.14
PUNO	PRODUCTOS	PUNO 6	CABANA 1	SAN ROMAN	CABANILLAS	I	181	282	60,229.56	609	154,320.60	-	-	891	214,550.16
PUNO	PRODUCTOS	PUNO 6	CABANA 1	SAN ROMAN	CARACOTO	I	181	14	2,990.12	-	-	-	-	14	2,990.12
PUNO	PRODUCTOS	PUNO 6	CABANA 1	SAN ROMAN	JULIACA	I	181	1,635	349,203.30	2,254	571,163.60	-	-	3,889	920,366.90
PUNO	PRODUCTOS	PUNO 6	CABANA 1	SAN ROMAN	SAN MIGUEL	I	181	418	89,276.44	669	169,524.60	-	-	1,087	258,801.04
PUNO	PRODUCTOS	PUNO 6	CARACOTO 1	SAN ROMAN	CARACOTO	I	181	322	67,024.30	493	122,249.21	-	-	815	189,273.51
PUNO	PRODUCTOS	PUNO 6	CARACOTO 1	SAN ROMAN	JULIACA	I	181	5,848	1,217,261.20	555	137,623.35	-	-	6,403	1,354,884.55
PUNO	PRODUCTOS	PUNO 6	CARACOTO 1	SAN ROMAN	SAN MIGUEL	I	181	1,479	307,853.85	403	99,931.91	-	-	1,882	407,785.76
PUNO	PRODUCTOS	PUNO 7	ACORA	PUNO	ACORA	I	181	717	150,541.32	1,588	363,536.44	-	-	2,305	504,077.76
PUNO	PRODUCTOS	PUNO 7	ACORA	PUNO	PICHACANI	II	181	248	111,771.12	489	331,023.66	-	-	737	442,794.78
PUNO	PRODUCTOS	PUNO 7	ACORA	PUNO	PLATERIA	I	181	6	1,259.76	-	-	-	-	6	1,259.76
PUNO	PRODUCTOS	PUNO 7	AMANTANI 2	PUNO	AMANTANI	II	181	178	88,277.32	284	193,279.04	362	308,608.62	824	590,164.98
PUNO	PRODUCTOS	PUNO 7	AMANTANI 2	PUNO	CAPACHICA	II	181	268	132,911.92	542	368,863.52	-	-	810	501,775.44
PUNO	PRODUCTOS	PUNO 7	AMANTANI 2	PUNO	COATA	II	181	333	165,148.02	698	475,030.88	-	-	1,031	640,178.90
PUNO	PRODUCTOS	PUNO 7	AMANTANI 2	PUNO	HUATA	II	181	119	59,016.86	299	203,487.44	-	-	418	262,504.30
PUNO	PRODUCTOS	PUNO 7	ATUNCOLLA 2	PUNO	ATUNCOLLA	I	181	263	51,411.24	516	113,943.12	-	-	779	165,354.36
PUNO	PRODUCTOS	PUNO 7	ATUNCOLLA 2	PUNO	MAÑAZO	II	181	212	89,023.04	554	350,959.00	-	-	766	439,982.04
PUNO	PRODUCTOS	PUNO 7	ATUNCOLLA 2	PUNO	PAUCARCOLLA	II	181	141	59,208.72	312	197,652.00	-	-	453	256,860.72
PUNO	PRODUCTOS	PUNO 7	ATUNCOLLA 2	PUNO	SAN ANTONIO	II	181	38	15,956.96	102	64,617.00	-	-	140	80,573.96
PUNO	PRODUCTOS	PUNO 7	ATUNCOLLA 2	PUNO	TIQUILLACA	II	181	59	24,775.28	102	64,617.00	-	-	161	89,392.28
PUNO	PRODUCTOS	PUNO 7	PUNO 1	PUNO	PUNO	I	181	5,103	979,061.58	4,006	971,615.24	-	-	9,109	1,950,676.82
PUNO	PRODUCTOS	PUNO 7	PUNO 1	PUNO	VILQUE	I	181	11	2,110.46	-	-	-	-	11	2,110.46
PUNO	PRODUCTOS	PUNO 7	PUNO 2	PUNO	CHUCUITO	I	181	193	41,570.27	386	100,607.04	-	-	579	142,177.31
PUNO	PRODUCTOS	PUNO 7	PUNO 2	PUNO	PLATERIA	I	181	190	40,924.10	431	112,335.84	-	-	621	153,259.94
PUNO	PRODUCTOS	PUNO 7	PUNO 2	PUNO	PUNO	I	181	596	128,372.44	1,787	465,763.68	-	-	2,383	594,136.12
PUNO	PRODUCTOS	PUNO 7	PUNO 2	PUNO	VILQUE	I	181	136	29,293.04	242	63,074.88	-	-	378	92,367.92
PUNO	PRODUCTOS	PUNO 8	ACHAYA 2	AZANGARO	ACHAYA	II	181	147	63,856.80	236	150,360.32	-	-	383	214,217.12
PUNO	PRODUCTOS	PUNO 8	ACHAYA 2	AZANGARO	ARAPA	II	181	301	130,754.40	615	391,828.80	-	-	916	522,583.20
PUNO	PRODUCTOS	PUNO 8	ACHAYA 2	AZANGARO	CAMIRACA	II	181	155	67,332.00	320	203,878.40	-	-	475	271,210.40
PUNO	PRODUCTOS	PUNO 8	ACHAYA 2	AZANGARO	CHUPA	II	181	277	120,328.80	503	320,471.36	-	-	780	440,800.16
PUNO	PRODUCTOS	PUNO 8	ACHAYA 2	AZANGARO	SAMAN	II	181	525	228,060.00	1,057	673,435.84	-	-	1,582	901,495.84
PUNO	PRODUCTOS	PUNO 8	ASILLO 2	AZANGARO	ASILLO	II	181	823	400,710.47	1,574	1,051,258.86	-	-	2,397	1,451,969.33
PUNO	PRODUCTOS	PUNO 8	ASILLO 2	AZANGARO	POTONI	II	181	245	119,288.05	429	286,524.81	-	-	674	405,812.86
PUNO	PRODUCTOS	PUNO 8	ASILLO 2	AZANGARO	SAN JOSE	II	181	201	97,864.89	462	308,565.18	290	211,842.40	943	618,272.47
PUNO	PRODUCTOS	PUNO 8	ASILLO 2	AZANGARO	TIRAPATA	II	181	138	67,190.82	309	206,378.01	-	-	447	273,568.83
PUNO	PRODUCTOS	PUNO 8	AZANGARO 1	AZANGARO	AZANGARO	I	181	1,838	369,272.58	3,855	934,991.70	-	-	5,693	1,304,264.28
PUNO	PRODUCTOS	PUNO 8	MUÑANI 1	AZANGARO	JOSE DOMINGO CHOQUEHUANC.	II	181	216	98,521.92	431	266,797.62	-	-	647	365,319.54
PUNO	PRODUCTOS	PUNO 8	MUÑANI 1	AZANGARO	MUÑANI	II	181	381	173,781.72	771	477,264.42	-	-	1,152	651,046.14
PUNO	PRODUCTOS	PUNO 8	MUÑANI 1	AZANGARO	SAN ANTON	I	181	418	90,033.02	733	191,049.12	-	-	1,151	281,082.14
PUNO	PRODUCTOS	PUNO 8	MUÑANI 1	AZANGARO	SAN JUAN DE SALINAS	II	181	117	53,366.04	189	116,994.78	-	-	306	170,360.82
PUNO	PRODUCTOS	PUNO 8	MUÑANI 1	AZANGARO	SANTIAGO DE PUPULLA	II	181	182	83,013.84	313	193,753.26	-	-	495	276,767.10
PUNO	RACIONES	PUNO 6	JULIACA 1	SAN ROMAN	JULIACA	I	181	-	-	4,714	1,877,114.80	-	-	4,714	1,877,114.80
PUNO	RACIONES	PUNO 6	JULIACA 2	SAN ROMAN	JULIACA	I	181	-	-	3,620	1,441,484.00	-	-	3,620	1,441,484.00

(\*) Rectificado mediante Resolución de Dirección Ejecutiva N° 493-2018-MIDIS/PNAEQW.

ANEXO 02  
VALORES REFERENCIALES PARA EL PROCESO DE COMPRAS 2019

UNIDAD TERRITORIAL	MODALIDAD	COMITE	ITEM	PROVINCIA	DISTRITO	RACION	DIAS	INICIAL		PRIMARIA		SECUNDARIA		TOTAL	
								Nro de Usuarios	Valor Referencial S/	Nro de Usuarios	Valor Referencial S/	Nro de Usuarios	Valor Referencial S/	Nro de Usuarios	Valor Referencial S/
PUNO	RACIONES	PUNO 6	JULIACA 3	SAN ROMAN	JULIACA	I	181	-	-	4,556	1,814,199.20	-	-	4,556	1,814,199.20
PUNO	RACIONES	PUNO 6	JULIACA 4	SAN ROMAN	JULIACA	I	181	-	-	2,453	976,784.60	-	-	2,453	976,784.60
PUNO	RACIONES	PUNO 6	JULIACA 4	SAN ROMAN	SAN MIGUEL	I	181	-	-	3,010	1,198,582.00	-	-	3,010	1,198,582.00
PUNO	RACIONES	PUNO 6	JULIACA 5	SAN ROMAN	JULIACA	I	181	-	-	4,401	1,752,478.20	-	-	4,401	1,752,478.20
PUNO	RACIONES	PUNO 7	PUNO	PUNO	PUNO	I	181	-	-	4,765	1,897,423.00	-	-	4,765	1,897,423.00
SAN MARTIN	PRODUCTOS	SAN MARTIN 1	AWAJUN	RIOJA	AWAJUN	I	181	279	63,123.75	633	181,025.34	-	-	912	244,149.09
SAN MARTIN	PRODUCTOS	SAN MARTIN 1	AWAJUN	RIOJA	AWAJUN	II	181	558	282,722.00	1,174	801,102.38	617	418,788.75	2,359	1,502,613.13
SAN MARTIN	PRODUCTOS	SAN MARTIN 1	ELIAS SOPLIN VARGAS 1	RIOJA	ELIAS SOPLIN VARGAS	I	181	1,022	238,626.78	639	187,367.58	-	-	1,661	425,994.36
SAN MARTIN	PRODUCTOS	SAN MARTIN 1	ELIAS SOPLIN VARGAS 1	RIOJA	POSIC	I	181	61	14,242.89	225	65,974.50	-	-	286	80,217.39
SAN MARTIN	PRODUCTOS	SAN MARTIN 1	ELIAS SOPLIN VARGAS 1	RIOJA	RIOJA	I	181	98	22,882.02	57	16,713.54	-	-	155	39,595.56
SAN MARTIN	PRODUCTOS	SAN MARTIN 1	ELIAS SOPLIN VARGAS 1	RIOJA	SAN FERNANDO	I	181	238	55,570.62	418	122,565.96	-	-	656	178,136.58
SAN MARTIN	PRODUCTOS	SAN MARTIN 1	ELIAS SOPLIN VARGAS 1	RIOJA	YORONGOS	I	181	151	35,256.99	321	94,123.62	-	-	472	129,380.61
SAN MARTIN	PRODUCTOS	SAN MARTIN 1	ELIAS SOPLIN VARGAS 1	RIOJA	YURACYACU	I	181	198	46,231.02	469	137,520.18	-	-	667	183,751.20
SAN MARTIN	PRODUCTOS	SAN MARTIN 1	JEPELACIO	MOYOBAMBA	JEPELACIO	I	181	1,134	287,355.60	2,887	888,329.90	-	-	4,021	1,175,685.50
SAN MARTIN	PRODUCTOS	SAN MARTIN 1	MOYOBAMBA 1	MOYOBAMBA	HABANA	I	181	91	21,082.88	230	68,689.50	-	-	321	89,772.38
SAN MARTIN	PRODUCTOS	SAN MARTIN 1	MOYOBAMBA 1	MOYOBAMBA	MOYOBAMBA	I	181	2,551	591,015.68	5,012	1,496,833.90	-	-	7,563	2,087,849.48
SAN MARTIN	PRODUCTOS	SAN MARTIN 1	MOYOBAMBA 1	MOYOBAMBA	MOYOBAMBA	II	181	291	155,432.87	931	738,078.18	-	-	1,222	893,511.05
SAN MARTIN	PRODUCTOS	SAN MARTIN 1	MOYOBAMBA 1	MOYOBAMBA	YANTALO	I	181	145	33,593.60	378	112,889.70	-	-	523	146,483.30
SAN MARTIN	PRODUCTOS	SAN MARTIN 1	NUEVA CAJAMARCA	RIOJA	NUEVA CAJAMARCA	I	181	2,762	619,803.28	4,868	1,356,906.32	-	-	7,630	1,976,809.60
SAN MARTIN	PRODUCTOS	SAN MARTIN 1	PARDO MIGUEL	RIOJA	PARDO MIGUEL	I	181	1,032	250,301.28	2,894	811,911.70	-	-	3,926	1,062,212.98
SAN MARTIN	PRODUCTOS	SAN MARTIN 1	SORITOR	HUALLAGA	ALTO SAPOSOA	II	181	64	39,564.80	155	134,102.90	-	-	219	174,067.70
SAN MARTIN	PRODUCTOS	SAN MARTIN 1	SORITOR	MOYOBAMBA	CALZADA	I	181	266	64,515.64	670	186,756.80	-	-	936	251,272.44
SAN MARTIN	PRODUCTOS	SAN MARTIN 1	SORITOR	MOYOBAMBA	SORITOR	I	181	1,370	332,279.80	3,704	1,032,452.96	-	-	5,074	1,364,732.76
SAN MARTIN	PRODUCTOS	SAN MARTIN 2	ALONSO DE ALVARADO	LAMAS	ALONSO DE ALVARADO	II	181	963	501,992.64	2,473	1,754,642.96	-	-	3,436	2,256,635.60
SAN MARTIN	PRODUCTOS	SAN MARTIN 2	ALONSO DE ALVARADO	LAMAS	PINTO RECODO	II	181	606	315,895.68	1,407	988,294.64	234	163,486.44	2,247	1,477,676.76
SAN MARTIN	PRODUCTOS	SAN MARTIN 2	ALONSO DE ALVARADO	LAMAS	TABALOSOS	II	181	827	431,098.56	2,044	1,450,258.88	40	27,946.40	2,911	1,909,303.84
SAN MARTIN	PRODUCTOS	SAN MARTIN 2	CAYNARACHI	LAMAS	BARRANQUITA	I	181	482	267,832.94	1,270	1,034,415.00	490	417,729.90	2,242	1,719,977.84
SAN MARTIN	PRODUCTOS	SAN MARTIN 2	CAYNARACHI	LAMAS	CAYNARACHI	I	181	505	126,138.90	1,179	354,242.34	-	-	1,684	480,381.24
SAN MARTIN	PRODUCTOS	SAN MARTIN 2	CAYNARACHI	LAMAS	CAYNARACHI	II	181	251	139,473.17	646	526,167.00	103	87,808.53	1,000	753,448.70
SAN MARTIN	PRODUCTOS	SAN MARTIN 2	CHAZUTA	SAN MARTIN	ALBERTO LEVEAU	I	181	40	10,063.60	96	30,234.24	-	-	136	40,297.84
SAN MARTIN	PRODUCTOS	SAN MARTIN 2	CHAZUTA	SAN MARTIN	CHAZUTA	II	181	782	399,148.44	1,837	1,343,287.88	125	92,310.00	2,744	1,834,746.32
SAN MARTIN	PRODUCTOS	SAN MARTIN 2	CHAZUTA	SAN MARTIN	CHIPURANA	I	181	153	38,493.27	351	110,543.94	-	-	504	149,037.21
SAN MARTIN	PRODUCTOS	SAN MARTIN 2	CHAZUTA	SAN MARTIN	CHIPURANA	II	181	37	18,895.54	102	74,586.48	-	-	139	93,472.02
SAN MARTIN	PRODUCTOS	SAN MARTIN 2	CHAZUTA	SAN MARTIN	EL PORVENIR	II	181	187	95,448.54	477	348,801.48	121	89,356.08	785	533,606.10
SAN MARTIN	PRODUCTOS	SAN MARTIN 2	CHAZUTA	SAN MARTIN	HUIMBAYOC	I	181	429	107,932.11	1,029	324,073.26	-	-	1,458	432,005.37
SAN MARTIN	PRODUCTOS	SAN MARTIN 2	CHAZUTA	SAN MARTIN	HUIMBAYOC	II	181	54	27,562.68	108	78,973.92	-	-	162	106,536.60
SAN MARTIN	PRODUCTOS	SAN MARTIN 2	CHAZUTA	SAN MARTIN	PAPAPLAYA	II	181	222	113,313.24	455	332,714.20	-	-	677	446,027.44
SAN MARTIN	PRODUCTOS	SAN MARTIN 2	CHAZUTA	SAN MARTIN	SAUCE	II	181	478	243,980.76	1,009	737,821.16	-	-	1,487	981,801.92
SAN MARTIN	PRODUCTOS	SAN MARTIN 2	CHAZUTA	SAN MARTIN	SHAPAJA	I	181	86	21,636.74	190	59,838.60	-	-	276	81,475.34
SAN MARTIN	PRODUCTOS	SAN MARTIN 2	CHAZUTA	SAN MARTIN	SHAPAJA	II	181	12	6,125.04	32	23,399.68	-	-	44	29,524.72
SAN MARTIN	PRODUCTOS	SAN MARTIN 2	LA BANDA DE SHILCAYO	SAN MARTIN	JUAN GUERRA	II	181	178	84,411.16	359	236,523.56	-	-	537	320,934.72
SAN MARTIN	PRODUCTOS	SAN MARTIN 2	LA BANDA DE SHILCAYO	SAN MARTIN	LA BANDA DE SHILCAYO	I	181	1,827	400,131.27	3,526	944,544.88	-	-	5,353	1,344,676.15
SAN MARTIN	PRODUCTOS	SAN MARTIN 2	LAMAS	LAMAS	CUÑUMBUQUI	I	181	102	25,846.80	172	48,565.92	-	-	274	74,412.72
SAN MARTIN	PRODUCTOS	SAN MARTIN 2	LAMAS	LAMAS	CUÑUMBUQUI	II	181	80	41,123.20	170	117,541.40	87	63,775.35	337	222,439.95
SAN MARTIN	PRODUCTOS	SAN MARTIN 2	LAMAS	LAMAS	LAMAS	I	181	206	52,200.40	399	112,379.28	-	-	604	164,579.68
SAN MARTIN	PRODUCTOS	SAN MARTIN 2	LAMAS	LAMAS	LAMAS	II	181	791	406,605.64	1,469	1,015,695.98	1,129	827,613.45	3,389	2,249,915.07
SAN MARTIN	PRODUCTOS	SAN MARTIN 2	LAMAS	LAMAS	SAN ROQUE DE CUMBAZA	II	181	103	52,946.12	220	152,112.40	-	-	323	205,058.52
SAN MARTIN	PRODUCTOS	SAN MARTIN 2	LAMAS	LAMAS	SHANAO	I	181	66	16,724.40	162	45,742.32	-	-	228	62,466.72
SAN MARTIN	PRODUCTOS	SAN MARTIN 2	LAMAS	LAMAS	SHANAO	II	181	63	32,384.52	114	78,821.88	-	-	177	111,206.40
SAN MARTIN	PRODUCTOS	SAN MARTIN 2	LAMAS	LAMAS	ZAPATERO	II	181	638	327,857.52	1,369	946,553.98	225	164,936.25	2,232	1,439,447.75




ANEXO 02  
VALORES REFERENCIALES PARA EL PROCESO DE COMPRAS 2019

UNIDAD TERRITORIAL	MODALIDAD	COMITE	ITEM	PROVINCIA	DISTRITO	RACION	DIAS	INICIAL		PRIMARIA		SECUNDARIA		TOTAL	
								Nro de Usuarios	Valor Referencial S/	Nro de Usuarios	Valor Referencial S/	Nro de Usuarios	Valor Referencial S/	Nro de Usuarios	Valor Referencial S/
SAN MARTIN	PRODUCTOS	SAN MARTIN 2	MORALES	LAMAS	RUMISAPA	II	181	155	76,029.05	370	255,825.40	134	96,773.46	659	428,627.91
SAN MARTIN	PRODUCTOS	SAN MARTIN 2	MORALES	LAMAS	SAN ROQUE DE CUMBAZA	II	181	25	12,262.75	51	35,262.42	-	-	76	47,525.17
SAN MARTIN	PRODUCTOS	SAN MARTIN 2	MORALES	SAN MARTIN	CACATACHI	I	181	164	35,917.64	451	120,813.89	-	-	615	156,731.52
SAN MARTIN	PRODUCTOS	SAN MARTIN 2	MORALES	SAN MARTIN	MORALES	I	181	1,383	302,890.83	2,316	620,410.08	-	-	3,699	923,300.91
SAN MARTIN	PRODUCTOS	SAN MARTIN 2	MORALES	SAN MARTIN	SAN ANTONIO	I	181	85	18,615.85	147	39,378.36	-	-	232	57,994.21
SAN MARTIN	PRODUCTOS	SAN MARTIN 2	TARAPOTO 1	SAN MARTIN	TARAPOTO	I	181	1,366	291,750.28	3,216	849,860.16	-	-	4,582	1,141,610.44
SAN MARTIN	PRODUCTOS	SAN MARTIN 2	TARAPOTO 2	SAN MARTIN	TARAPOTO	I	181	2,369	501,683.13	4,197	1,078,712.94	-	-	6,566	1,580,396.07
SAN MARTIN	PRODUCTOS	SAN MARTIN 3	CAMPANILLA	MARISCAL CACERES	CAMPANILLA	I	181	1,020	273,237.60	2,514	828,161.88	-	-	3,534	1,101,399.48
SAN MARTIN	PRODUCTOS	SAN MARTIN 3	HUICUNGO	MARISCAL CACERES	HUICUNGO	I	181	668	188,616.48	1,540	521,243.80	-	-	2,208	709,860.28
SAN MARTIN	PRODUCTOS	SAN MARTIN 3	HUICUNGO	MARISCAL CACERES	PACHIZA	I	181	624	176,192.84	1,075	363,855.25	-	-	1,699	540,047.89
SAN MARTIN	PRODUCTOS	SAN MARTIN 3	JUANJUI	HUALLAGA	SACANCHE	I	181	165	41,512.35	416	131,768.00	-	-	581	173,280.35
SAN MARTIN	PRODUCTOS	SAN MARTIN 3	JUANJUI	HUALLAGA	TINGO DE SAPOSOA	I	181	37	9,308.83	68	21,539.00	-	-	105	30,847.83
SAN MARTIN	PRODUCTOS	SAN MARTIN 3	JUANJUI	MARISCAL CACERES	JUANJUI	I	181	2,027	509,972.93	4,306	1,363,925.50	-	-	6,333	1,873,898.43
SAN MARTIN	PRODUCTOS	SAN MARTIN 3	JUANJUI	MARISCAL CACERES	PAJARILLO	I	181	384	96,610.56	840	266,070.00	-	-	1,224	362,680.56
SAN MARTIN	PRODUCTOS	SAN MARTIN 3	SAN JOSE DE SISA	EL DORADO	AGUA BLANCA	I	181	132	24,369.84	297	69,346.53	-	-	429	93,716.37
SAN MARTIN	PRODUCTOS	SAN MARTIN 3	SAN JOSE DE SISA	EL DORADO	SAN JOSE DE SISA	II	181	1,199	488,292.75	2,444	1,632,323.16	405	253,635.30	4,048	2,374,251.21
SAN MARTIN	PRODUCTOS	SAN MARTIN 3	SAN JOSE DE SISA	EL DORADO	SHATOJA	I	181	139	25,662.18	344	80,320.56	-	-	483	105,982.74
SAN MARTIN	PRODUCTOS	SAN MARTIN 3	SAN MARTIN	EL DORADO	SAN MARTIN	II	181	826	423,101.98	2,081	1,525,477.05	188	143,598.16	3,095	2,092,177.19
SAN MARTIN	PRODUCTOS	SAN MARTIN 3	SAN MARTIN	EL DORADO	SANTA ROSA	II	181	308	157,766.84	663	486,012.15	-	-	971	643,778.99
SAN MARTIN	PRODUCTOS	SAN MARTIN 3	SAPOSOA	HUALLAGA	ALTO SAPOSOA	II	181	208	113,696.96	511	413,434.77	-	-	719	527,131.73
SAN MARTIN	PRODUCTOS	SAN MARTIN 3	SAPOSOA	HUALLAGA	EL ESLABON	I	181	150	40,453.50	381	131,025.90	-	-	531	171,479.40
SAN MARTIN	PRODUCTOS	SAN MARTIN 3	SAPOSOA	HUALLAGA	PISCOYACU	I	181	255	68,770.95	615	211,498.50	-	-	870	280,269.45
SAN MARTIN	PRODUCTOS	SAN MARTIN 3	SAPOSOA	HUALLAGA	SAPOSOA	I	181	1,110	289,355.90	2,290	787,531.00	-	-	3,400	1,056,886.90
SAN MARTIN	PRODUCTOS	SAN MARTIN 4	NUEVO PROGRESO	TOCACHE	NUEVO PROGRESO	I	181	786	220,512.30	2,104	731,182.08	-	-	2,890	951,694.38
SAN MARTIN	PRODUCTOS	SAN MARTIN 4	NUEVO PROGRESO	TOCACHE	SHUNTE	I	181	165	46,290.75	348	120,936.96	-	-	513	167,227.71
SAN MARTIN	PRODUCTOS	SAN MARTIN 4	TOCACHE	TOCACHE	TOCACHE	I	181	1,718	463,327.42	3,752	1,235,983.84	-	-	5,470	1,699,311.26
SAN MARTIN	PRODUCTOS	SAN MARTIN 4	UCHIZA	TOCACHE	POLVORA	I	181	846	234,282.78	2,076	721,451.52	-	-	2,922	955,734.30
SAN MARTIN	PRODUCTOS	SAN MARTIN 4	UCHIZA	TOCACHE	UCHIZA	I	181	1,361	376,901.73	2,852	991,127.04	-	-	4,213	1,368,028.77
SAN MARTIN	PRODUCTOS	SAN MARTIN 4	UCHIZA	TOCACHE	UCHIZA	II	181	12	7,363.08	6	4,810.99	-	-	18	12,174.06
SAN MARTIN	PRODUCTOS	SAN MARTIN 5	ALTO BIAVO	BELLAVISTA	ALTO BIAVO	I	181	1,320	363,158.40	2,557	888,608.64	-	-	3,877	1,251,767.04
SAN MARTIN	PRODUCTOS	SAN MARTIN 5	ALTO BIAVO	BELLAVISTA	BAJO BIAVO	I	181	838	230,550.56	1,783	619,628.16	-	-	2,621	850,178.72
SAN MARTIN	PRODUCTOS	SAN MARTIN 5	ALTO BIAVO	BELLAVISTA	HUALLAGA	I	181	224	61,626.88	521	181,057.92	-	-	745	242,684.80
SAN MARTIN	PRODUCTOS	SAN MARTIN 5	ALTO BIAVO	BELLAVISTA	SAN PABLO	I	181	641	176,351.92	1,405	488,265.60	-	-	2,046	664,617.52
SAN MARTIN	PRODUCTOS	SAN MARTIN 5	ALTO BIAVO	BELLAVISTA	SAN PABLO	II	181	14	7,475.30	25	20,679.25	-	-	39	28,154.55
SAN MARTIN	PRODUCTOS	SAN MARTIN 5	BELLAVISTA	BELLAVISTA	BELLAVISTA	I	181	1,167	289,380.99	2,265	701,040.15	-	-	3,432	990,421.14
SAN MARTIN	PRODUCTOS	SAN MARTIN 5	BELLAVISTA	BELLAVISTA	SAN RAFAEL	I	181	433	107,371.01	918	284,130.18	-	-	1,351	391,501.19
SAN MARTIN	PRODUCTOS	SAN MARTIN 5	PICOTA	PICOTA	PICOTA	I	181	740	192,873.60	1,708	553,374.92	-	-	2,448	746,248.52
SAN MARTIN	PRODUCTOS	SAN MARTIN 5	PICOTA	PICOTA	PILLUANA	I	181	48	12,510.72	104	33,694.96	-	-	152	46,205.68
SAN MARTIN	PRODUCTOS	SAN MARTIN 5	PICOTA	PICOTA	PUCACACA	I	181	178	46,393.92	321	104,000.79	-	-	499	150,394.71
SAN MARTIN	PRODUCTOS	SAN MARTIN 5	PICOTA	PICOTA	SAN CRISTOBAL	I	181	79	20,590.56	164	53,134.36	-	-	243	73,724.92
SAN MARTIN	PRODUCTOS	SAN MARTIN 5	PICOTA	PICOTA	SHAMBOYACU	II	181	686	374,981.32	1,534	1,327,186.12	-	-	2,220	1,702,167.44
SAN MARTIN	PRODUCTOS	SAN MARTIN 5	PICOTA	PICOTA	TRES UNIDOS	I	181	305	79,495.20	630	204,113.70	-	-	935	283,608.90
SAN MARTIN	PRODUCTOS	SAN MARTIN 5	TINGO DE PONASA	PICOTA	BUENOS AIRES	I	181	231	61,462.17	484	159,439.28	-	-	715	220,901.45
SAN MARTIN	PRODUCTOS	SAN MARTIN 5	TINGO DE PONASA	PICOTA	CASPISAPA	I	181	97	25,808.79	268	88,284.56	-	-	365	114,093.35
SAN MARTIN	PRODUCTOS	SAN MARTIN 5	TINGO DE PONASA	PICOTA	SAN HILARION	I	181	239	63,590.73	512	168,663.04	-	-	751	232,253.77
SAN MARTIN	PRODUCTOS	SAN MARTIN 5	TINGO DE PONASA	PICOTA	TINGO DE PONASA	II	181	351	182,969.28	775	597,571.50	-	-	1,126	780,540.78
SAN MARTIN	RACIONES	SAN MARTIN 1	ELIAS SOPLIN VARGAS 2	RIOJA	ELIAS SOPLIN VARGAS	I	181	225	77,784.75	2,300	924,186.00	-	-	2,525	1,001,970.75
SAN MARTIN	RACIONES	SAN MARTIN 1	ELIAS SOPLIN VARGAS 2	RIOJA	NUEVA CAJAMARCA	I	181	47	16,248.37	1,614	648,537.48	-	-	1,661	664,785.85
SAN MARTIN	RACIONES	SAN MARTIN 1	ELIAS SOPLIN VARGAS 2	RIOJA	POSIC	I	181	76	26,273.96	27	10,849.14	-	-	103	37,123.10
SAN MARTIN	RACIONES	SAN MARTIN 1	MOYOBAMBA 2	MOYOBAMBA	MOYOBAMBA	I	181	1,205	418,761.60	5,062	2,043,175.06	-	-	6,267	2,461,936.66



ANEXO 02  
VALORES REFERENCIALES PARA EL PROCESO DE COMPRAS 2019

UNIDAD TERRITORIAL	MODALIDAD	COMITE	ITEM	PROVINCIA	DISTRITO	RACION	DIAS	INICIAL		PRIMARIA		SECUNDARIA		TOTAL	
								Nro de Usuarios	Valor Referencial S/	Nro de Usuarios	Valor Referencial S/	Nro de Usuarios	Valor Referencial S/	Nro de Usuarios	Valor Referencial S/
SAN MARTIN	RACIONES	SAN MARTIN 1	RIOJA	RIOJA	RIOJA	I	181	1,273	440,088.83	3,187	1,288,368.81	-	-	4,460	1,726,457.64
TACNA	PRODUCTOS	TACNA 1	CIUDAD NUEVA	TACNA	ALTO DE LA ALIANZA	I	181	1,239	242,199.72	2,032	478,129.60	-	-	3,271	720,329.32
TACNA	PRODUCTOS	TACNA 1	CIUDAD NUEVA	TACNA	CALANA	I	181	84	16,420.32	131	30,824.30	-	-	215	47,244.62
TACNA	PRODUCTOS	TACNA 1	CIUDAD NUEVA	TACNA	CIUDAD NUEVA	I	181	1,481	289,505.88	1,927	453,423.10	-	-	3,408	742,928.98
TACNA	PRODUCTOS	TACNA 1	CIUDAD NUEVA	TACNA	PACHIA	I	181	62	12,119.76	189	44,471.70	-	-	251	56,591.46
TACNA	PRODUCTOS	TACNA 1	CIUDAD NUEVA	TACNA	POCOLLAY	I	181	571	111,619.08	642	151,062.60	-	-	1,213	262,681.68
TACNA	PRODUCTOS	TACNA 1	CIUDAD NUEVA	TACNA	TACNA	I	181	237	46,328.76	830	195,239.00	-	-	1,067	241,627.76
TACNA	PRODUCTOS	TACNA 1	CORONEL GREGORIO ALBARRAC	TACNA	CORONEL GREGORIO ALBARRAC	I	181	3,705	730,959.45	5,764	1,335,403.52	-	-	9,469	2,066,362.97
TACNA	PRODUCTOS	TACNA 1	CORONEL GREGORIO ALBARRAC	TACNA	PALCA	I	181	52	10,259.08	97	22,472.96	-	-	149	32,732.04
TACNA	PRODUCTOS	TACNA 1	TACNA 1	TACNA	ALTO DE LA ALIANZA	I	181	16	3,069.76	-	-	-	-	16	3,069.76
TACNA	PRODUCTOS	TACNA 1	TACNA 1	TACNA	INCLAN	I	181	145	27,819.70	292	68,179.08	-	-	437	95,998.78
TACNA	PRODUCTOS	TACNA 1	TACNA 1	TACNA	SAMA	I	181	79	15,156.94	187	43,662.63	-	-	266	58,819.57
TACNA	PRODUCTOS	TACNA 1	TACNA 1	TACNA	TACNA	I	181	1,883	357,435.18	6,139	1,433,395.11	-	-	8,022	1,790,830.29
TACNA	PRODUCTOS	TACNA 1	TACNA 2	JORGE BASADRE	ILABAYA	I	181	104	19,953.44	202	47,530.60	-	-	306	67,484.04
TACNA	PRODUCTOS	TACNA 1	TACNA 2	JORGE BASADRE	ITE	I	181	141	27,052.26	301	70,825.30	-	-	442	97,877.56
TACNA	PRODUCTOS	TACNA 1	TACNA 2	JORGE BASADRE	LOCUMBA	I	181	147	28,203.42	246	57,883.80	-	-	393	86,087.22
TACNA	PRODUCTOS	TACNA 1	TACNA 2	TACNA	CORONEL GREGORIO ALBARRAC	I	181	16	3,069.76	-	-	-	-	16	3,069.76
TACNA	PRODUCTOS	TACNA 1	TACNA 2	TACNA	LA YARADA LOS PALOS	I	181	382	73,290.52	767	185,181.10	-	-	1,169	258,471.62
TACNA	PRODUCTOS	TACNA 1	TACNA 2	TACNA	TACNA	I	181	1,727	331,342.22	5,669	1,333,915.70	-	-	7,396	1,665,257.92
TACNA	PRODUCTOS	TACNA 2	TARATA	CANDARAVE	CAIRANI	I	181	35	7,982.10	75	20,091.00	-	-	110	28,073.10
TACNA	PRODUCTOS	TACNA 2	TARATA	CANDARAVE	CAMILACA	I	181	18	4,105.08	51	13,661.88	-	-	69	17,766.96
TACNA	PRODUCTOS	TACNA 2	TARATA	CANDARAVE	CANDARAVE	I	181	99	22,577.94	225	60,273.00	-	-	324	82,850.94
TACNA	PRODUCTOS	TACNA 2	TARATA	CANDARAVE	CURIBAYA	I	181	5	1,140.30	13	3,482.44	-	-	18	4,622.74
TACNA	PRODUCTOS	TACNA 2	TARATA	CANDARAVE	HUANUARA	II	181	15	6,651.75	39	22,800.57	-	-	54	29,452.32
TACNA	PRODUCTOS	TACNA 2	TARATA	CANDARAVE	QUILAHUANI	II	181	27	11,973.15	62	36,247.06	-	-	89	48,220.21
TACNA	PRODUCTOS	TACNA 2	TARATA	TARATA	ESTIQUE	I	181	4	912.24	7	1,875.16	-	-	11	2,787.40
TACNA	PRODUCTOS	TACNA 2	TARATA	TARATA	ESTIQUE-PAMPA	I	181	4	912.24	5	1,339.40	-	-	9	2,251.64
TACNA	PRODUCTOS	TACNA 2	TARATA	TARATA	HEROES ALBARRACIN	II	181	9	3,991.05	12	7,015.56	-	-	21	11,006.61
TACNA	PRODUCTOS	TACNA 2	TARATA	TARATA	SITAJARA	I	181	5	1,140.30	20	5,357.60	-	-	25	6,497.90
TACNA	PRODUCTOS	TACNA 2	TARATA	TARATA	SUSAPAYA	II	181	10	4,434.50	29	16,954.27	-	-	39	21,389.77
TACNA	PRODUCTOS	TACNA 2	TARATA	TARATA	TARATA	II	181	139	61,639.55	297	173,635.11	-	-	436	235,274.66
TACNA	PRODUCTOS	TACNA 2	TARATA	TARATA	TARUCACHI	I	181	7	1,596.42	17	4,553.96	-	-	24	6,150.38
TACNA	PRODUCTOS	TACNA 2	TARATA	TARATA	TICACO	I	181	21	4,789.26	47	12,590.36	-	-	68	17,379.62
TUMBES	PRODUCTOS	TUMBES 1	CASITAS 1	CONTRALMIRANTE VILLAR	CANOS DE PUNTA SAL	I	181	377	85,978.62	757	202,785.16	-	-	1,134	288,763.78
TUMBES	PRODUCTOS	TUMBES 1	CASITAS 1	CONTRALMIRANTE VILLAR	CASITAS	I	181	129	29,419.74	231	61,880.28	-	-	360	91,300.02
TUMBES	PRODUCTOS	TUMBES 1	CASITAS 1	CONTRALMIRANTE VILLAR	ZORRITOS	I	181	197	44,827.82	77	20,626.76	-	-	274	65,554.58
TUMBES	PRODUCTOS	TUMBES 1	CASITAS 1	TUMBES	CORRALES	I	181	101	23,034.06	99	26,520.12	-	-	200	49,554.18
TUMBES	PRODUCTOS	TUMBES 1	CASITAS 1	TUMBES	LA CRUZ	I	181	51	11,631.06	18	4,821.84	-	-	69	16,452.90
TUMBES	PRODUCTOS	TUMBES 1	CASITAS 1	TUMBES	PAMPAS DE HOSPITAL	I	181	289	65,909.34	307	82,239.16	-	-	596	148,148.50
TUMBES	PRODUCTOS	TUMBES 1	CASITAS 1	TUMBES	SAN JACINTO	I	181	98	22,349.88	129	34,556.52	-	-	227	56,906.40
TUMBES	PRODUCTOS	TUMBES 1	CASITAS 1	TUMBES	SAN JUAN DE LA VIRGEN	I	181	-	-	136	36,431.68	-	-	136	36,431.68
TUMBES	PRODUCTOS	TUMBES 1	CASITAS 1	TUMBES	TUMBES	I	181	1,061	241,971.66	76	20,358.88	-	-	1,137	262,330.54
TUMBES	PRODUCTOS	TUMBES 1	CASITAS 1	ZARUMILLA	AGUAS VERDES	I	181	469	106,960.14	145	38,842.60	-	-	614	145,802.74
TUMBES	PRODUCTOS	TUMBES 1	CASITAS 1	ZARUMILLA	MATAPALO	I	181	280	63,856.80	577	154,566.76	-	-	857	218,423.56
TUMBES	PRODUCTOS	TUMBES 1	CASITAS 1	ZARUMILLA	PAPAYAL	I	181	437	99,662.22	899	240,824.12	-	-	1,336	340,486.34
TUMBES	PRODUCTOS	TUMBES 1	CASITAS 1	ZARUMILLA	ZARUMILLA	I	181	316	72,066.96	41	10,983.08	-	-	357	83,050.04
TUMBES	RACIONES	TUMBES 1	CORRALES 1	TUMBES	CORRALES	I	181	1,117	428,615.24	2,243	909,401.92	-	-	3,360	1,338,017.16
TUMBES	RACIONES	TUMBES 1	CORRALES 1	TUMBES	PAMPAS DE HOSPITAL	I	181	113	43,360.36	482	195,422.08	-	-	595	238,782.44
TUMBES	RACIONES	TUMBES 1	CORRALES 1	TUMBES	SAN JACINTO	I	181	452	173,441.44	802	325,162.88	-	-	1,254	498,604.32
TUMBES	RACIONES	TUMBES 1	CORRALES 1	TUMBES	SAN JUAN DE LA VIRGEN	I	181	289	110,895.08	358	145,147.52	-	-	647	256,042.60



**ANEXO 02**  
**VALORES REFERENCIALES PARA EL PROCESO DE COMPRAS 2019**

UNIDAD TERRITORIAL	MODALIDAD	COMFE	ITEM	PROVINCIA	DISTRITO	REGION	DIAS	INICIAL		PRIMARIA		SECUNDARIA		TOTAL	
								Nro de Usuarios	Valor Referencial S/	Nro de Usuarios	Valor Referencial S/	Nro de Usuarios	Valor Referencial S/	Nro de Usuarios	Valor Referencial S/
TUMBES	RACIONES	TUMBES 1	TUMBES 1	TUMBES	TUMBES	I	181	1,597	607,019.70	3,714	1,559,582.88	-	-	5,311	2,166,602.58
TUMBES	RACIONES	TUMBES 1	TUMBES 2	TUMBES	TUMBES	I	181	1,049	374,041.93	3,118	1,286,736.24	-	-	4,167	1,660,778.17
TUMBES	RACIONES	TUMBES 1	TUMBES 3	TUMBES	TUMBES	I	181	2,337	829,074.12	4,078	1,594,334.88	-	-	6,415	2,423,409.00
TUMBES	RACIONES	TUMBES 1	ZARUMILLA 1	ZARUMILLA	AGUAS VERDES	I	181	761	271,349.77	1,426	562,671.08	-	-	2,187	834,020.85
TUMBES	RACIONES	TUMBES 1	ZARUMILLA 1	ZARUMILLA	ZARUMILLA	I	181	1,222	435,728.54	2,832	1,117,450.56	-	-	4,054	1,553,179.10
TUMBES	RACIONES	TUMBES 1	ZORRITOS 1	CONTRALMIRANTE VILLAR	ZORRITOS	I	181	533	204,522.76	1,257	502,812.57	-	-	1,790	707,335.33
TUMBES	RACIONES	TUMBES 1	ZORRITOS 1	TUMBES	CORRALES	I	181	331	127,011.32	593	237,205.93	-	-	924	364,217.25
TUMBES	RACIONES	TUMBES 1	ZORRITOS 1	TUMBES	LA CRUZ	I	181	638	244,813.36	1,233	493,212.33	-	-	1,871	738,025.69
UCAYALI	PRODUCTOS	UCAYALI 1	PADRE ABAD 1	PADRE ABAD	ALEXANDER VON HUMBOLDT	I	181	35	7,728.70	-	-	-	-	35	7,728.70
UCAYALI	PRODUCTOS	UCAYALI 1	PADRE ABAD 1	PADRE ABAD	CURIMANA	I	181	666	147,066.12	2,017	554,917.04	-	-	2,683	701,983.16
UCAYALI	PRODUCTOS	UCAYALI 1	PADRE ABAD 1	PADRE ABAD	IRAZOLA	I	181	736	162,523.52	1,785	491,089.20	-	-	2,521	653,612.72
UCAYALI	PRODUCTOS	UCAYALI 1	PADRE ABAD 1	PADRE ABAD	IRAZOLA	II	181	106	50,842.90	307	206,709.24	118	85,859.16	531	343,411.30
UCAYALI	PRODUCTOS	UCAYALI 1	PADRE ABAD 1	PADRE ABAD	NESHUYA	I	181	84	18,548.88	59	16,232.09	-	-	143	34,780.96
UCAYALI	PRODUCTOS	UCAYALI 1	PADRE ABAD 1	PADRE ABAD	PADRE ABAD	I	181	560	128,075.60	1,416	389,569.92	-	-	1,996	517,645.52
UCAYALI	PRODUCTOS	UCAYALI 1	PADRE ABAD 1	PADRE ABAD	PADRE ABAD	II	181	311	149,171.15	903	608,007.56	441	320,880.42	1,655	1,078,059.53
UCAYALI	PRODUCTOS	UCAYALI 2	CALLERIA 2	CORONEL PORTILLO	CALLERIA	I	181	2,717	560,625.78	2,375	571,733.75	-	-	5,092	1,132,359.53
UCAYALI	PRODUCTOS	UCAYALI 2	CALLERIA 5	CORONEL PORTILLO	CALLERIA	I	181	1,799	364,693.28	1,424	311,870.24	-	-	3,223	676,563.52
UCAYALI	PRODUCTOS	UCAYALI 2	CALLERIA 6	CORONEL PORTILLO	CALLERIA	I	181	169	41,295.15	657	199,780.56	-	-	826	241,075.71
UCAYALI	PRODUCTOS	UCAYALI 2	CALLERIA 6	CORONEL PORTILLO	CALLERIA	II	181	132	61,641.36	280	191,063.60	109	81,678.06	521	334,383.02
UCAYALI	PRODUCTOS	UCAYALI 2	CALLERIA 6	CORONEL PORTILLO	MASISEA	I	181	30	7,330.50	66	20,069.28	-	-	96	27,399.78
UCAYALI	PRODUCTOS	UCAYALI 2	CALLERIA 6	CORONEL PORTILLO	MASISEA	II	181	30	14,009.40	111	75,743.07	37	27,725.58	178	117,478.05
UCAYALI	PRODUCTOS	UCAYALI 2	CALLERIA 7	CORONEL PORTILLO	CALLERIA	I	181	145	35,430.75	503	153,862.67	-	-	648	189,293.42
UCAYALI	PRODUCTOS	UCAYALI 2	CALLERIA 7	CORONEL PORTILLO	CALLERIA	II	181	117	57,389.67	236	164,893.76	102	78,278.88	455	300,552.31
UCAYALI	PRODUCTOS	UCAYALI 2	CALLERIA 7	CORONEL PORTILLO	YARINACOCOCHA	II	181	5	2,452.55	13	9,082.58	9	6,906.96	27	18,442.09
UCAYALI	PRODUCTOS	UCAYALI 2	CAMPO VERDE	CORONEL PORTILLO	CAMPOVERDE	I	181	1,205	263,907.05	2,903	704,093.62	-	-	4,108	968,000.67
UCAYALI	PRODUCTOS	UCAYALI 2	CAMPO VERDE	CORONEL PORTILLO	CAMPOVERDE	II	181	9	4,414.59	16	11,236.48	-	-	25	15,651.07
UCAYALI	PRODUCTOS	UCAYALI 2	CAMPO VERDE	CORONEL PORTILLO	YARINACOCOCHA	I	181	3	657.03	-	-	-	-	3	657.03
UCAYALI	PRODUCTOS	UCAYALI 2	CAMPO VERDE	CORONEL PORTILLO	YARINACOCOCHA	II	181	-	-	13	9,129.64	-	-	13	9,129.64
UCAYALI	PRODUCTOS	UCAYALI 2	IPARIA 1	CORONEL PORTILLO	CALLERIA	I	181	-	-	25	7,511.50	-	-	25	7,511.50
UCAYALI	PRODUCTOS	UCAYALI 2	IPARIA 1	CORONEL PORTILLO	IPARIA	I	181	115	27,267.65	159	47,773.14	-	-	274	75,040.79
UCAYALI	PRODUCTOS	UCAYALI 2	IPARIA 1	CORONEL PORTILLO	IPARIA	II	181	607	283,456.88	1,588	1,063,483.60	386	290,642.56	2,581	1,637,583.02
UCAYALI	PRODUCTOS	UCAYALI 2	IPARIA 2	CORONEL PORTILLO	IPARIA	I	181	-	-	25	6,516.00	-	-	25	6,516.00
UCAYALI	PRODUCTOS	UCAYALI 2	IPARIA 2	CORONEL PORTILLO	IPARIA	II	181	542	232,501.74	1,509	920,444.73	524	374,633.80	2,575	1,527,560.27
UCAYALI	PRODUCTOS	UCAYALI 2	MANANTAY 1	CORONEL PORTILLO	MANANTAY	I	181	3,382	685,599.04	4,041	950,847.30	-	-	7,423	1,636,446.34
UCAYALI	PRODUCTOS	UCAYALI 2	MANANTAY 2	CORONEL PORTILLO	CALLERIA	I	181	19	3,817.29	-	-	-	-	19	3,817.29
UCAYALI	PRODUCTOS	UCAYALI 2	MANANTAY 2	CORONEL PORTILLO	MANANTAY	I	181	2,448	491,827.68	5,607	1,238,137.74	-	-	8,055	1,729,965.42
UCAYALI	PRODUCTOS	UCAYALI 2	MANANTAY 3	CORONEL PORTILLO	CALLERIA	I	181	30	6,733.20	11	2,886.95	-	-	41	9,620.15
UCAYALI	PRODUCTOS	UCAYALI 2	MANANTAY 3	CORONEL PORTILLO	MANANTAY	I	181	68	15,261.92	320	83,984.00	-	-	388	99,245.92
UCAYALI	PRODUCTOS	UCAYALI 2	MANANTAY 3	CORONEL PORTILLO	MANANTAY	II	181	102	48,001.20	266	166,103.70	145	112,066.15	513	326,171.05
UCAYALI	PRODUCTOS	UCAYALI 2	MASISEA	CORONEL PORTILLO	CALLERIA	II	181	50	23,077.50	124	80,349.52	34	25,354.48	208	128,781.50
UCAYALI	PRODUCTOS	UCAYALI 2	MASISEA	CORONEL PORTILLO	MASISEA	I	181	576	134,490.24	1,636	470,824.44	-	-	2,212	605,314.68
UCAYALI	PRODUCTOS	UCAYALI 2	MASISEA	CORONEL PORTILLO	MASISEA	II	181	591	268,160.55	1,335	865,053.30	573	427,297.56	2,489	1,560,511.41
UCAYALI	PRODUCTOS	UCAYALI 2	NUEVA REQUENA	CORONEL PORTILLO	CALLERIA	I	181	-	-	40	10,642.60	-	-	40	10,642.60
UCAYALI	PRODUCTOS	UCAYALI 2	NUEVA REQUENA	CORONEL PORTILLO	NUEVA REQUENA	I	181	384	81,319.68	635	222,168.45	-	-	1,219	303,488.13
UCAYALI	PRODUCTOS	UCAYALI 2	NUEVA REQUENA	CORONEL PORTILLO	NUEVA REQUENA	II	181	77	36,514.94	138	94,916.40	43	32,765.43	258	164,197.77
UCAYALI	PRODUCTOS	UCAYALI 2	PURUS	FURUS	PURUS	I	181	-	-	43	38,525.85	-	-	43	38,525.85
UCAYALI	PRODUCTOS	UCAYALI 2	PURUS	FURUS	PURUS	II	181	351	294,783.84	691	732,916.06	318	400,603.68	1,360	1,428,303.58
UCAYALI	PRODUCTOS	UCAYALI 2	YARINACOCOCHA 1	CORONEL PORTILLO	CALLERIA	I	181	98	20,221.32	267	64,274.91	-	-	365	84,496.23
UCAYALI	PRODUCTOS	UCAYALI 2	YARINACOCOCHA 1	CORONEL PORTILLO	YARINACOCOCHA	I	181	3,342	699,588.28	5,356	1,289,349.88	-	-	8,698	1,978,938.16
UCAYALI	PRODUCTOS	UCAYALI 2	YARINACOCOCHA 2	CORONEL PORTILLO	CALLERIA	I	181	49	10,199.35	-	-	-	-	49	10,199.35



**ANEXO 02  
VALORES REFERENCIALES PARA EL PROCESO DE COMPRAS 2019**

UNIDAD TERRITORIAL	MODALIDAD	COMITE	ITEM	PROVINCIA	DISTRITO	RACION	DIAS	INICIAL		PRIMARIA		SECUNDARIA		TOTAL	
								Nro de Uzuños	Valor Referencial S/	Nro de Uzuños	Valor Referencial S/	Nro de Uzuños	Valor Referencial S/	Nro de Uzuños	Valor Referencial S/
UCAYALI	PRODUCTOS	UCAYALI 2	YARINACocha 2	CORONEL PORTILLO	YARINACocha	I	181	1,579	328,668.85	4,807	1,165,899.78	-	-	6,386	1,494,568.63
UCAYALI	PRODUCTOS	UCAYALI 2	YARINACocha 2	CORONEL PORTILLO	YARINACocha	II	181	80	38,469.60	27	16,664.67	-	-	107	53,134.27
UCAYALI	PRODUCTOS	UCAYALI 2	YARINACocha 3	CORONEL PORTILLO	YARINACocha	I	181	1,253	235,864.72	3,263	750,065.91	-	-	4,516	985,930.63
UCAYALI	PRODUCTOS	UCAYALI 2	YARINACocha 3	CORONEL PORTILLO	YARINACocha	II	181	179	83,589.42	450	299,736.00	230	183,588.30	859	566,913.72
UCAYALI	PRODUCTOS	UCAYALI 3	RAYMONDI	ATALAYA	RAYMONDI	I	181	1,448	416,719.92	3,415	1,205,324.25	-	-	4,863	1,622,044.17
UCAYALI	PRODUCTOS	UCAYALI 3	RAYMONDI	ATALAYA	RAYMONDI	II	181	1,459	731,498.83	4,743	3,253,650.57	1,115	857,713.75	7,317	4,842,863.15
UCAYALI	PRODUCTOS	UCAYALI 3	SEPAHUA	ATALAYA	SEPAHUA	I	181	103	30,201.66	203	76,425.44	-	-	306	106,627.10
UCAYALI	PRODUCTOS	UCAYALI 3	SEPAHUA	ATALAYA	SEPAHUA	II	181	668	314,360.60	1,279	828,766.42	601	418,806.85	2,548	1,561,934.07
UCAYALI	PRODUCTOS	UCAYALI 3	TAHUANIA	ATALAYA	TAHUANIA	I	181	163	47,794.66	439	159,712.59	-	-	602	207,507.25
UCAYALI	PRODUCTOS	UCAYALI 3	TAHUANIA	ATALAYA	TAHUANIA	II	181	786	385,540.86	2,464	1,676,899.84	715	537,072.25	3,965	2,599,512.95
UCAYALI	PRODUCTOS	UCAYALI 3	YURUA	ATALAYA	YURUA	I	181	47	35,048.84	174	164,083.74	-	-	221	199,132.58
UCAYALI	PRODUCTOS	UCAYALI 3	YURUA	ATALAYA	YURUA	II	181	163	148,990.15	487	563,259.33	129	184,690.59	779	896,940.07
UCAYALI	RACIONES	UCAYALI 1	IRAZOLA	PADRE ABAD	IRAZOLA	I	181	718	275,510.96	2,501	1,050,219.92	-	-	3,219	1,325,730.88
UCAYALI	RACIONES	UCAYALI 1	PADRE ABAD	PADRE ABAD	PADRE ABAD	I	181	1,113	427,080.36	2,893	1,220,064.89	-	-	4,006	1,647,145.25
UCAYALI	RACIONES	UCAYALI 2	CALLERIA 1	CORONEL PORTILLO	CALLERIA	I	181	2,930	1,134,906.20	11,578	4,903,746.12	-	-	14,508	6,038,652.32
UCAYALI	RACIONES	UCAYALI 2	CALLERIA 3	CORONEL PORTILLO	CALLERIA	I	181	2,219	859,507.46	10,310	4,366,697.40	-	-	12,529	5,226,204.86
UCAYALI	RACIONES	UCAYALI 2	CALLERIA 3	CORONEL PORTILLO	MANANTAY	I	181	36	13,944.24	1,193	505,283.22	-	-	1,229	519,227.46
<b>Total general</b>								<b>1,103,743</b>	<b>354,611,371.85</b>	<b>2,585,989</b>	<b>1,069,907,266.81</b>	<b>142,690</b>	<b>109,874,236.38</b>	<b>3,832,412</b>	<b>1,533,392,875.04</b>

