



Ministerio de Desarrollo e Inclusión Social  
Programa Nacional de Alimentación Escolar Qali Warma  
ANEXO NRO. 04-A  
REQUERIMIENTO DE VOLUMEN DE PRODUCTOS POR ITEM

UBICACIÓN DEL DISTRITO

DEPARTAMENTO	ANCASH
UBIGEO	021002,021005,021006,021007,021009,021010, 021011,021012,021013,021015,021016

PROVINCIA	HUARI	REGIÓN ALIMENTARIA	RA5_SIERRA_CENTRAL
DISTRITO	ANRA,HUACACHI,HUACCHIS,HUACHIS,MASIN,PAUCAS,PONT O,RAHUAPAMPA,RAPAYAN,SAN PEDRO DE CHANA,UCO	ITEM	HUACHIS

DATOS DEL ITEM

Período de Atención del 14/05/2019 al 11/12/2019  
138 días (\*\*)

Nivel Educativo	NRO DE IIEE			NUMERO DE USUARIOS		
	DESAYUNO	DESAYUNO + ALMUERZO	TOTAL DE IIEE	DESAYUNO	DESAYUNO + ALMUERZO	TOTAL DE USUARIOS
INICIAL	86	0	86	1240	0	1240
PRIMARIA	82	0	82	3005	0	3005
SECUNDARIA	0	0	0	0	0	0
<b>TOTAL</b>	<b>168</b>	<b>0</b>	<b>168</b>	<b>4245</b>	<b>0</b>	<b>4245</b>

REQUERIMIENTOS DE ALIMENTOS

Alimentos (**)	Unidad (Kg/L/Unid.)	1ERA ENTREGA 40 DIAS (*)	2DA ENTREGA 40 DIAS (*)	3ERA ENTREGA 40 DIAS (*)	4TA ENTREGA 18 DIAS (*)	TOTAL VOLUMEN 138 DIAS (*)
ACEITE VEGETAL	L	723.912	723.912	723.912	331.793	2503.529
ALMIDON DE MAIZ	Kg.	250.404	250.404	0	125.202	626.01
ARROZ	Kg.	3547.7	4177.3	3547.7	1616.45	12889.15
ARVEJA	Kg.	0	459.8	459.8	0	919.6
AZUCAR	Kg.	1598.8	1598.8	1598.8	719.46	5515.86
CEREAL EXTRUIDO	Kg.	0	823.632	0	0	823.632
CHOCOLATE PARA TAZA	Kg.	319.76	159.88	159.88	139.895	779.415
CONSERVA DE CARNE DE PAVITA	Kg.	0	0	647.5	0	647.5
CONSERVA DE CARNE DE POLLO	Kg.	707.86	0	0	353.93	1061.79
CONSERVA DE CARNE DE RES	Kg.	0	707.86	0	0	707.86
CONSERVA DE HIGADO DE POLLO	Kg.	0	484.6	0	0	484.6
CONSERVA DE MOLLEJITAS	Kg.	707.86	707.86	707.86	353.93	2477.51
CONSERVA DE PESCADO EN ACEITE VEGETAL	Kg.	1900.32	1900.32	2123.58	950.16	6874.38
CONSERVA DE SANGRECITA	Kg.	647.5	0	0	161.875	809.375
FECULA DE PAPA	Kg.	203.76	67.92	135.84	101.88	509.4
FIDEOS	Kg.	629.6	0	629.6	314.8	1574
GALLETA CON CEREALES	Kg.	0	1018.8	0	0	1018.8
GALLETA CON KIWICHA	Kg.	1018.8	0	509.4	509.4	2037.6
GALLETA CON QUINUA	Kg.	0	0	1018.8	0	1018.8
GALLETA INTEGRAL	Kg.	1018.8	0	509.4	382.05	1910.25
GARBANZO	Kg.	0	459.8	0	0	459.8
HARINA DE KIWICHA	Kg.	250.404	0	250.404	62.601	563.409
HARINA DE PLATANO	Kg.	0	250.404	250.404	0	500.808
HARINA DE TRIGO FORTIFICADA	Kg.	0	0	250.404	0	250.404
HOJUELAS DE AVENA	Kg.	0	0	489.56	0	489.56
HOJUELAS DE AVENA CON KIWICHA	Kg.	489.56	0	0	183.585	673.145
HOJUELAS DE AVENA CON MACA	Kg.	0	489.56	0	0	489.56
HOJUELAS DE AVENA CON QUINUA	Kg.	489.56	489.56	0	244.78	1223.9
HOJUELAS DE KIWICHA	Kg.	0	244.78	489.56	0	734.34
LECHE EVAPORADA	Kg.	6805.36	6833.48	6833.48	2973.83	23446.15
LENTEJAS	Kg.	459.8	0	0	229.9	689.7
MEZCLA A BASE DE HUEVO EN POLVO	Kg.	0	0	169.8	0	169.8
MEZCLAS DE HARINAS	Kg.	0	250.404	0	0	250.404
QUINUA	Kg.	734.34	244.78	489.56	367.17	1835.85

(\*) Dias efectivos del calendario escolar 2019

(\*\*) Se debe cumplir con lo establecido en el Anexo N° 03-8 Tabla Alimentos para la Modalidad Producto de la respectiva Unidad Territorial.





CaliWarmá

UBICACIÓN DEL DISTRITO

Ministerio de Desarrollo e Inclusión Social  
Programa Nacional de Alimentación Escolar Qali Warma  
ANEXO NRO. 04-A  
REQUERIMIENTO DE VOLUMEN DE PRODUCTOS POR ITEM

DEPARTAMENTO ANCASH  
UBIGEO 021001,021003,021008

PROVINCIA HUARI  
DISTRITO CAJAY,HUANTAR,HUARI

REGIÓN ALIMENTARIA RA5\_SIERRA\_CENTRAL  
ITEM HUARI

DATOS DEL ITEM

Período de Atención del 14/05/2019 al 11/12/2019  
138 días (\*)

Nivel Educativo	NRO DE IIEE			NUMERO DE USUARIOS		
	DESAYUNO	DESAYUNO + ALMUERZO	TOTAL DE IIEE	DESAYUNO	DESAYUNO + ALMUERZO	TOTAL DE USUARIOS
INICIAL	29	11	40	716	145	861
PRIMARIA	20	11	31	1285	264	1549
SECUNDARIA	0	0	0	0	0	0
TOTAL	49	22	71	2001	409	2410

REQUERIMIENTOS DE ALIMENTOS

Alimentos (**)	Unidad (Kg/L/Unid.)	1RA ENTREGA 40 DIAS (*)	2DA ENTREGA 40 DIAS (*)	3ERA ENTREGA 40 DIAS (*)	4TA ENTREGA 18 DIAS (*)	TOTAL VOLUMEN 138 DIAS (*)
ACEITE VEGETAL	L	579.568	579.568	579.568	264.121	2002.825
ALMIDON DE MAIZ	Kg.	140.744	140.744	0	70.372	351.86
ARROZ	Kg.	3218.34	3496.88	3234.48	1492.88	11442.58
ARVEJA	Kg.	195.44	421.72	406.92	97.72	1121.8
AZUCAR	Kg.	895.12	895.12	895.12	402.804	3088.164
CEREAL EXTRUIDO	Kg.	0	454.464	0	0	454.464
CHALONA	Kg.	0	0	21.64	0	21.64
CHOCOLATE PARA TAZA	Kg.	179.024	89.512	89.512	78.323	436.371
CONSERVA DE CARNE DE PAVITA	Kg.	256.64	66.62	499.46	111.665	934.385
CONSERVA DE CARNE DE POLLO	Kg.	723.52	387.42	304.86	307.31	1723.11
CONSERVA DE CARNE DE RES	Kg.	95.6	405.1	95.6	47.8	644.1
CONSERVA DE HIGADO DE POLLO	Kg.	0	321.4	0	0	321.4
CONSERVA DE MOLLEJITAS	Kg.	479.12	709.96	479.12	239.56	1907.76
CONSERVA DE PESCADO EN ACEITE VEGETAL	Kg.	1162.46	1284.66	1416.54	581.23	4444.89
CONSERVA DE SANGRECITA	Kg.	393.4	0	0	124.875	518.275
FECULA DE PAPA	Kg.	115.68	38.56	77.12	57.84	289.2
FIDEOS	Kg.	485.22	193.7	485.22	194.185	1358.325
FRIJOL	Kg.	210.24	105.12	0	78.84	394.2
GALLETA CON CEREALES	Kg.	0	578.4	0	0	578.4
GALLETA CON KIWICHA	Kg.	578.4	0	289.2	289.2	1156.8
GALLETA CON QUINUA	Kg.	0	0	578.4	0	578.4
GALLETA INTEGRAL	Kg.	578.4	0	289.2	216.9	1084.5
GARBANZO	Kg.	0	298.04	173.12	0	471.16
HARINA DE KIWICHA	Kg.	140.744	0	140.744	35.186	316.674
HARINA DE PLATANO	Kg.	0	140.744	140.744	0	281.488
HARINA DE TRIGO FORTIFICADA	Kg.	0	0	140.744	0	140.744
HOJUELAS DE AVENA	Kg.	0	0	275.424	0	275.424
HOJUELAS DE AVENA CON KIWICHA	Kg.	275.424	0	0	103.284	378.708
HOJUELAS DE AVENA CON MACA	Kg.	0	275.424	0	0	275.424
HOJUELAS DE AVENA CON QUINUA	Kg.	275.424	275.424	0	137.712	688.56
HOJUELAS DE KIWICHA	Kg.	0	137.712	275.424	0	413.136
LECHE EVAPORADA	Kg.	3789.84	3805	3805	1656.16	13056
LENTEJAS	Kg.	421.72	210.24	195.44	210.86	1038.26
MEZCLA A BASE DE HUEVO EN POLVO	Kg.	16.36	0	96.4	8.18	120.94
MEZCLAS DE HARINAS	Kg.	0	140.744	0	0	140.744
QUINUA	Kg.	413.136	229.852	367.564	206.568	1217.12
TRIGO	Kg.	93.16	0	0	46.58	139.74

(\*) Días efectivos del calendario escolar 2019

(\*\*) Se debe cumplir con lo establecido en el Anexo N° 03-8 Tabla alimentos para la Modalidad Productos de la respectiva Unidad Territorial.







Ministerio de Desarrollo e Inclusión Social  
Programa Nacional de Alimentación Escolar Qali Warma  
ANEXO NRO. 04-A  
REQUERIMIENTO DE VOLUMEN DE PRODUCTOS POR ITEM

UBICACIÓN DEL DISTRITO

DEPARTAMENTO ANCASH  
UBIGEO 020401,020402

PROVINCIA ASUNCION  
DISTRITO ACOCHACA, CHACAS

REGIÓN ALIMENTARIA RAS\_SIERRA\_CENTRAL  
ITEM CHACAS

DATOS DEL ITEM

Período de Atención del 14/05/2019 al 11/12/2019  
138 días (\*)


Nivel Educativo	NRO DE IIEE			NUMERO DE USUARIOS		
	DESAYUNO	DESAYUNO + ALMUERZO	TOTAL DE IIEE	DESAYUNO	DESAYUNO + ALMUERZO	TOTAL DE USUARIOS
INICIAL	32	0	32	440	0	440
PRIMARIA	25	0	25	1030	0	1030
SECUNDARIA	0	0	0	0	0	0
TOTAL	57	0	57	1470	0	1470

REQUERIMIENTOS DE ALIMENTOS

Alimentos (**)	Unidad (kg/L/Unid.)	1ERA ENTREGA 40 DIAS (*)	2DA ENTREGA 40 DIAS (*)	3ERA ENTREGA 40 DIAS (*)	4TA ENTREGA 18 DIAS (*)	TOTAL VOLUMEN 138 DIAS (*)
ACEITE VEGETAL	L	254.64	254.64	254.64	116.71	880.63
ALMIDON DE MAIZ	Kg.	86.736	86.736	0	43.368	216.84
ARROZ	Kg.	1226.2	1443.8	1226.2	558.7	4454.9
ARVEJA	Kg.	0	158.8	158.8	0	317.6
AZUCAR	Kg.	552.8	552.8	552.8	248.76	1907.16
CEREAL EXTRUIDO	Kg.	0	291.264	0	0	291.264
CHOCOLATE PARA TAZA	Kg.	110.56	55.28	55.28	48.37	269.49
CONSERVA DE CARNE DE PAVO	Kg.	0	0	228.78	0	228.78
CONSERVA DE CARNE DE POLLO	Kg.	251.66	0	0	125.83	377.49
CONSERVA DE CARNE DE RES	Kg.	0	251.66	0	0	251.66
CONSERVA DE HIGADO DE POLLO	Kg.	0	167.6	0	0	167.6
CONSERVA DE MOLLEJITAS	Kg.	251.66	251.66	251.66	125.83	880.81
CONSERVA DE PESCADO EN ACQUILA	Kg.	670.92	670.92	754.98	335.46	2432.28
CONSERVA DE SANGRECITA	Kg.	228.78	0	0	57.195	285.975
FECULA DE PAPA	Kg.	70.56	23.52	47.04	35.28	176.4
FIDEOS	Kg.	217.6	0	217.6	108.8	544
GALLETA CON CEREALES	Kg.	0	352.8	0	0	352.8
GALLETA CON KIWICHA	Kg.	352.8	0	176.4	176.4	705.6
GALLETA CON QUINUA	Kg.	0	0	352.8	0	352.8
GALLETA INTEGRAL	Kg.	352.8	0	176.4	132.3	661.5
GARBANZO	Kg.	0	158.8	0	0	158.8
HARINA DE KIWICHA	Kg.	86.736	0	86.736	21.684	195.156
HARINA DE PLATANO	Kg.	0	86.736	86.736	0	173.472
HARINA DE TRIGO FORTIFICADA	Kg.	0	0	86.736	0	86.736
HOJUELAS DE AVENA	Kg.	0	0	169.36	0	169.36
HOJUELAS DE AVENA CON KIWICHA	Kg.	169.36	0	0	63.51	232.87
HOJUELAS DE AVENA CON MAIZ	Kg.	0	169.36	0	0	169.36
HOJUELAS DE AVENA CON QUINUA	Kg.	169.36	169.36	0	84.68	423.4
HOJUELAS DE KIWICHA	Kg.	0	84.68	169.36	0	254.04
LECHE EVAPORADA	Kg.	2364.4	2374.68	2374.68	1033.14	8146.9
LENTEJAS	Kg.	158.8	0	0	79.4	238.2
MEZCLA A BASE DE HUEVO EN POLVO	Kg.	0	0	58.8	0	58.8
MEZCLA DE HARINAS	Kg.	0	86.736	0	0	86.736
QUINUA	Kg.	254.04	84.68	169.36	127.02	635.1

(\*) Días efectivos del calendario escolar 2019.

(\*\*) Se debe cumplir con lo establecido en el Anexo 03 de Tabla alimentos por Modalidad Escolar y Productos de la respectiva Unidad Territorial.





UBICACIÓN DEL DISTRITO

DEPARTAMENTO: AMAZONAS  
UBICADO: 010202

PROVINCIA: BAGUA  
DISTRITO: ARAMANGO

REGIÓN ALIMENTARIA: COMUNIDADES INDÍGENAS, RAS AMAZONIA ALTA, RAS AMAZONIA ALTA, JEC  
ITEM: ARAMANGO

Ministerio de Desarrollo e Inclusión Social  
Programa Nacional de Alimentación Escolar Qali Warma  
ANEXO NRO. 04-A  
REQUERIMIENTO DE VOLUMEN DE PRODUCTOS POR ÍTEM

DATOS DEL ÍTEM

Período de Atención: del 11/03/2019 al 11/12/2019  
181 días (\*\*)

Nivel Educativo	HRO DE REE			NÚMERO DE USUARIOS		
	DESAYUNO	DESAYUNO + ALMUERZO	TOTAL DE REE	DESAYUNO	DESAYUNO + ALMUERZO	TOTAL DE USUARIOS
INICIAL	0	39	39	0	700	700
PRIMARIA	0	52	52	0	1559	1559
SECUNDARIA	0	4	4	0	320	320
TOTAL	0	95	95	0	2579	2579

REQUERIMIENTOS DE ALIMENTOS

Alimentos (**)	Unidad (Kg/L)	1ERA ENTREGA 20 DIAS (*)	2DA ENTREGA 20 DIAS (*)	3ERA ENTREGA 20 DIAS (*)	4TA ENTREGA 20 DIAS (*)	5TA ENTREGA 20 DIAS (*)	6TA ENTREGA 20 DIAS (*)	7MA ENTREGA 20 DIAS (*)	8VA ENTREGA 20 DIAS (*)	9VA ENTREGA 20 DIAS (*)	10MA ENTREGA 20 DIAS (*)	TOTAL VOLUMEN 181 DIAS (*)
ACEITE VEGETAL	L	661.92	661.92	661.92	661.92	661.92	661.92	661.92	661.92	661.92	661.92	5992.301
ALMIDON DE MAIZ	Kg	55.498	55.498	77.114	55.498	55.498	55.498	77.114	55.498	55.498	77.114	564.338
ARROZ	Kg	3981.03	4399.28	4241.7	3981.03	4399.28	4241.7	3981.03	4399.28	4241.7	3981.03	38123.715
ARVEJA	Kg	348.22	593.64	941.86	348.22	593.64	941.86	348.22	593.64	941.86	348.22	5651.316
AZUCAR	Kg	500.6	500.6	500.6	500.6	500.6	500.6	500.6	500.6	500.6	500.6	4530.43
CHOCOLATE PARA TAZA	Kg	25.03	32.218	35.03	25.03	32.218	35.03	25.03	32.218	35.03	25.03	250.428
CONSERVA DE CARNE DE POLLO	Kg	1585.58	1658.32	1421.59	1585.58	1658.32	1421.59	1585.58	1658.32	1421.59	1585.58	14101.325
CONSERVA DE PESCADO EN ACEITE VEGETAL	Kg	1463.33	1600.3	1583.66	1463.33	1600.3	1583.66	1463.33	1600.3	1583.66	1463.33	14033.995
CONSERVA DE PESCADO EN AGUA	Kg	280.11	0	170.24	280.11	0	170.24	280.11	0	170.24	280.11	1351.05
CONSERVA DE PESCADO EN SALSA DE TOMATE	Kg	430.05	430.05	403.61	430.05	430.05	403.61	430.05	430.05	403.61	430.05	3791.13
FIDEOS	Kg	1399.58	808.42	869.12	1399.58	808.42	869.12	1399.58	808.42	869.12	1399.58	9231.36
FRIJOL	Kg	451.02	451.02	348.22	451.02	451.02	348.22	451.02	451.02	348.22	451.02	3750.78
GALLETA CON CEREALES	Kg	347.88	294.54	227.28	347.88	294.54	227.28	347.88	294.54	227.28	347.88	2609.1
GALLETA CON KIWICHA	Kg	347.88	227.28	468.48	347.88	227.28	468.48	347.88	227.28	468.48	347.88	3191.22
GALLETA CON MACA	Kg	120.6	294.54	173.94	120.6	294.54	173.94	120.6	294.54	173.94	120.6	1767.24
GALLETA CON QUINUA	Kg	227.28	173.94	173.94	227.28	173.94	173.94	227.28	173.94	173.94	227.28	1725.48
GALLETA INTEGRAL	Kg	347.88	401.22	347.88	347.88	401.22	347.88	347.88	401.22	347.88	401.22	3290.94
GARBANZO	Kg	208.44	416.88	294.28	208.44	416.88	294.28	208.44	416.88	294.28	208.44	2758.8
HARINA DE KIWICHA	Kg	0	0	22.116	0	0	22.116	0	0	22.116	0	66.348
HARINA DE MAIZ	Kg	121.846	99.23	99.23	121.846	99.23	99.23	121.846	99.23	99.23	121.846	962.418
HARINA DE PLAZANO	Kg	77.614	0	0	77.614	0	0	77.614	0	0	77.614	232.847
HARINA DE TRIGO FORTIFICADA	Kg	55.498	0	55.498	55.498	0	55.498	55.498	0	55.498	55.498	332.988
HOJUELAS DE AVENA	Kg	109.732	98.466	98.466	109.732	98.466	98.466	109.732	98.466	98.466	109.732	919.992
HOJUELAS DE AVENA CON KIWICHA	Kg	99.73	154.728	77.614	99.73	154.728	77.614	99.73	154.728	77.614	99.73	996.215
HOJUELAS DE AVENA CON MACA	Kg	76.35	54.234	132.612	76.35	54.234	132.612	76.35	54.234	132.612	76.35	800.396
HOJUELAS DE AVENA CON QUINUA	Kg	21.616	77.614	76.35	21.616	77.614	76.35	21.616	77.614	76.35	21.616	526.74
HOJUELAS DE KIWICHA	Kg	55.498	77.614	0	55.498	77.614	0	55.498	77.614	0	55.498	399.335
LECHE EVAPORADA	Kg	4265.52	4251.7	4265.02	4265.52	4251.7	4265.02	4265.52	4251.7	4265.02	4265.52	38532.35
LENTEJAS	Kg	696.44	593.64	829.7	696.44	593.64	829.7	696.44	593.64	829.7	696.44	6482.05
MEZCLA DE HARINA DE MANI TOSTADO Y MAIZ	Kg	21.616	55.498	55.498	21.616	55.498	55.498	21.616	55.498	55.498	21.616	425.585
PALLAR	Kg	348.22	205.6	0	348.22	205.6	0	348.22	205.6	0	348.22	1661.46
PESCADO SALADO Y PRENSADO	Kg	0	0	37.32	0	0	37.32	0	0	37.32	0	111.96



(\*) Días efectivos del calendario escolar 2019

(\*\*) Se debe cumplir con lo establecido en el Anexo N° 03-B Tabla de alimentos para la modalidad Productos de la respectiva Unidad Territorial





Qali Warma  
UBICACIÓN DEL DISTRITO

Ministerio de Desarrollo e Inclusión Social  
Programa Nacional de Alimentación Escolar Qali Warma  
ANEXO NRO. 06-A  
REQUERIMIENTO DE VOLUMEN DE PRODUCTOS POR ITEM

DEPARTAMENTO: AMAZONAS  
UNIDAD: 010701

PROVINCIA: UTCUBAMBA  
DISTRITO: BAGUA GRANDE

REGIÓN ALIMENTARIA: RA2\_SIERRA\_NORTE  
ITEM: BAGUA GRANDE I

DATOS DEL ITEM

Periodo de Atención: del 11/03/2019 al 11/12/2019  
181 días (\*\*)

Nivel Educativo	NRO DE REE			NUMERO DE USUARIOS		
	DESAYUNO	DESAYUNO + ALMUERZO	TOTAL DE REE	DESAYUNO	DESAYUNO + ALMUERZO	TOTAL DE USUARIOS
TOTAL	87	0	87	2524	0	2524
PRIMARIA	99	0	99	3374	0	3374
SECUNDARIA	0	0	0	0	0	0
TOTAL	186	0	186	5898	0	5898

REQUERIMIENTOS DE ALIMENTOS

Alimento (**)	Unidad (kg/l)	1ERA ENTREGA 20 DIAS (*)	2DA ENTREGA 20 DIAS (*)	3ERA ENTREGA 20 DIAS (*)	4TA ENTREGA 20 DIAS (*)	5TA ENTREGA 20 DIAS (*)	6TA ENTREGA 20 DIAS (*)	7MA ENTREGA 20 DIAS (*)	8VA ENTREGA 20 DIAS (*)	9NA ENTREGA 21 DIAS (*)	TOTAL VOLUMEN EN LITROS (*)
ACEITE VEGETAL	L	501.288	501.288	501.288	501.288	501.288	501.288	501.288	501.288	543.062	4553.366
ALMIDON DE MAIZ	Kg.	0	0	47.184	0	0	47.184	0	0	47.184	141.552
ARROZ	Kg.	2376.46	2460.68	2106.8	2376.45	2460.68	2106.8	2376.46	2460.68	2317.48	25042.5
ARVEJA	Kg.	303.4	0	303.4	303.4	0	303.4	0	0	303.4	1820.4
AZUCAR	Kg.	1078.64	1078.64	1078.64	1078.64	1078.64	1078.64	1078.64	1078.64	1132.572	9761.692
CHOCOLATE PARA TAZA	Kg.	107.864	161.796	53.932	107.864	161.796	53.932	107.864	161.796	53.932	970.776
CONSERVA DE CARNE DE PAVITA	Kg.	328.64	328.64	450.78	328.64	328.64	450.78	328.64	328.64	450.78	3324.38
CONSERVA DE CARNE DE POLLO	Kg.	1322.28	328.64	496.82	1322.28	328.64	496.82	1322.28	328.64	745.23	6691.63
CONSERVA DE CARNE DE RES	Kg.	0	0	328.64	0	0	328.64	0	0	328.64	585.92
CONSERVA DE MOLLEJITAS	Kg.	0	496.82	0	0	496.82	0	0	496.82	0	1490.46
CONSERVA DE PESCADO EN ACEITE VEGETAL	Kg.	825.46	825.46	657.28	825.46	825.46	657.28	825.46	825.46	657.28	6924.6
FIDEOS	Kg.	421.36	421.36	421.36	421.36	421.36	421.36	421.36	421.36	421.36	3792.24
FRIJOL	Kg.	303.4	0	606.8	303.4	0	606.8	303.4	0	606.8	2730.6
GALLETAS CON CEREALES	Kg.	707.76	353.88	353.88	707.76	353.88	353.88	707.76	353.88	353.88	4246.56
GALLETAS CON KIWICHA	Kg.	0	0	353.88	0	0	353.88	0	0	353.88	1061.64
GALLETAS CON MACA	Kg.	0	353.88	353.88	0	353.88	353.88	0	353.88	353.88	2123.28
GALLETAS CON QUINUA	Kg.	353.88	353.88	0	353.88	353.88	0	353.88	353.88	0	2123.28
GALLETAS INTEGRAL	Kg.	353.88	353.88	353.88	353.88	353.88	353.88	353.88	353.88	353.88	3184.92
HARINA DE KIWICHA	Kg.	0	170.852	166.844	0	170.852	166.844	0	170.852	166.844	1013.088
HARINA DE MAIZ	Kg.	170.852	0	170.852	170.852	0	170.852	170.852	0	170.852	1025.132
HARINA DE PLATANO	Kg.	170.852	0	170.852	170.852	0	170.852	170.852	0	170.852	1025.132
HARINA DE QUINUA	Kg.	166.844	166.844	166.844	166.844	166.844	166.844	166.844	166.844	25.0266	1585.018
HARINA DE TRIGO FORTIFICADA	Kg.	170.852	0	0	170.852	0	0	170.852	0	0	512.556
HOJUELAS DE AVENA	Kg.	166.844	166.844	337.696	166.844	166.844	337.696	166.844	166.844	337.696	2014.152
HOJUELAS DE AVENA CON KIWICHA	Kg.	333.688	333.688	170.852	333.688	333.688	170.852	333.688	333.688	170.852	2514.684
HOJUELAS DE AVENA CON MACA	Kg.	166.844	166.844	166.844	166.844	166.844	166.844	166.844	166.844	166.844	1501.596
HOJUELAS DE AVENA CON QUINUA	Kg.	0	0	166.844	0	0	166.844	0	0	166.844	500.532
HOJUELAS DE KIWICHA	Kg.	166.844	166.844	0	166.844	166.844	0	166.844	166.844	0	1001.064
LECHE EVAPORADA	Kg.	4639	4618.96	4618.96	4639	4618.96	4618.96	4618.96	4618.96	4618.96	41630.76
LENTEJAS	Kg.	303.4	606.8	303.4	303.4	606.8	303.4	303.4	606.8	303.4	3640.8
MEZCLA A BASE DE HUEVO EN POLVO	Kg.	0	151	117.96	0	151	117.96	0	151	117.96	800.88
MEZCLA DE HARINA DE MANTOSTADO Y MAIZ	Kg.	0	170.852	0	0	170.852	0	0	170.852	0	512.556
PALLAR	Kg.	0	303.4	0	0	303.4	0	0	303.4	0	910.2
QUINUA	Kg.	0	0	166.844	0	0	166.844	0	0	166.844	500.532



(\*\*) Días efectivos del calendario escolar 2019

(\*\*) Se debe cumplir con lo establecido en el Anexo N° 03-B Tabla de alimentos para la modalidad Productos de la respectiva Unidad Territorial

DEPARTAMENTO: AMAZONAS  
UNIDAD: 010702

PROVINCIA: UTCUBAMBA  
DISTRITO: CAJARURO

REGIÓN ALIMENTAL: COMUNIDADES INDÍGENAS RA2 SIERRA NORTE  
ITEM: CAJARURO

DATOS DEL ITEM

Nivel Educativo	HORAS DE BEE			NÚMERO DE USUARIOS		
	DESAYUNO	DESAYUNO + ALMUERZO	TOTAL DE BEE	DESAYUNO	DESAYUNO + ALMUERZO	TOTAL DE USUARIOS
INICIAL	0	77	77	0	1400	1400
PRIMARIA	0	92	92	0	3254	3254
SECUNDARIA	0	0	0	0	0	0
TOTAL	0	169	169	0	4654	4654

Periodo de Atención: del 11/03/2019 al 11/12/2019  
181 días (\*)

REQUERIMIENTOS DE ALIMENTOS

Alimentos (**)	Unidad (Kg/L)	1ERA ENTREGA 20 DIAS (*)	2DA ENTREGA 20 DIAS (*)	3ERA ENTREGA 20 DIAS (*)	4TA ENTREGA 20 DIAS (*)	5TA ENTREGA 20 DIAS (*)	6TA ENTREGA 20 DIAS (*)	7MA ENTREGA 20 DIAS (*)	8VA ENTREGA 20 DIAS (*)	9VA ENTREGA 21 DIAS (*)	TOTAL VOLUMEN 181 DIAS (*)	
ACEITE VEGETAL	L	1184.204	1118.36	1184.204	1184.204	1118.36	1184.204	1118.36	1184.204	1118.36	1237.896	10513.996
ALMIDON DE MAIZ	Kg.	166.898	131.338	137.608	166.898	131.338	137.608	166.898	131.338	137.608	137.608	1307.532
ARROZ	Kg.	6977.74	6486.98	6884.53	6977.74	6486.98	6884.53	6977.74	6486.98	6884.53	7374.93	61538.35
ARVEJA	Kg.	1180.68	1180.68	1211	1180.68	1180.68	1211	1180.68	1180.68	1211	1180.68	10717.08
AZÚCAR	Kg.	874.8	874.8	874.8	874.8	874.8	874.8	874.8	874.8	874.8	918.54	7956.94
CEREAL EXPANDIDO	Kg.	0	0	12.54	0	0	12.54	0	0	12.54	0	37.62
CHOCOLATE PARA TAZA	Kg.	5.958	5.958	5.958	5.958	5.958	5.958	5.958	5.958	5.958	6.951	54.615
CONSERVA DE CARNE DE PAVITA	Kg.	432.19	432.19	432.19	432.19	432.19	432.19	432.19	432.19	432.19	432.19	3889.71
CONSERVA DE CARNE DE POLLO	Kg.	1206.7	1222.38	1741.82	1206.7	1222.38	1741.82	1206.7	1222.38	1741.82	1222.38	12512.7
CONSERVA DE CARNE DE RES	Kg.	671.93	671.93	671.93	671.93	671.93	671.93	671.93	671.93	671.93	671.93	6047.37
CONSERVA DE MOLLEJITAS	Kg.	0	519.44	0	0	519.44	0	0	519.44	0	519.44	1558.32
CONSERVA DE PESCADO EN ACEITE VEGETAL	Kg.	2710.31	2694.63	1695.28	2710.31	2694.63	1695.28	2710.31	2694.63	1695.28	2710.31	21329.15
CONSERVA DE PESCADO EN AGUA	Kg.	519.44	0	455.33	519.44	0	455.33	519.44	0	455.33	519.44	2974.31
CONSERVA DE PESCADO EN SALSA DE TOMATE	Kg.	0	0	432.19	0	0	432.19	0	0	432.19	0	1296.57
FIDEOS	Kg.	1181.67	1494.63	1510.31	1181.67	1494.63	1510.31	1181.67	1494.63	1510.31	1181.67	12559.83
FRUJOL	Kg.	635.82	635.82	30.32	635.82	635.82	30.32	635.82	635.82	30.32	635.82	3905.88
GALLETAS CON CEREALES	Kg.	558.48	545.94	545.94	558.48	545.94	545.94	558.48	545.94	545.94	679.29	5084.43
GALLETAS CON KIWICHA	Kg.	545.94	558.48	545.94	545.94	558.48	545.94	545.94	558.48	545.94	545.94	4951.08
GALLETAS CON MACA	Kg.	266.7	533.4	266.7	266.7	533.4	266.7	266.7	533.4	266.7	533.4	3200.4
GALLETAS CON QUINUA	Kg.	279.24	279.24	266.7	279.24	279.24	266.7	279.24	279.24	266.7	279.24	2475.54
GALLETAS INTEGRAL	Kg.	558.48	558.48	571.02	558.48	558.48	571.02	558.48	558.48	571.02	558.48	5063.94
GARBANZO	Kg.	958.96	958.96	981.96	958.96	958.96	981.96	958.96	958.96	981.96	958.96	8699.64
HARINA DE KIWICHA	Kg.	131.338	0	0	131.338	0	0	131.338	0	0	131.338	394.034
HARINA DE MAIZ	Kg.	137.608	143.67	143.67	137.608	143.67	143.67	137.608	143.67	143.67	143.67	1274.844
HARINA DE PLATANO	Kg.	131.338	131.338	131.338	131.338	131.338	131.338	131.338	131.338	131.338	131.338	1182.042
HARINA DE QUINUA	Kg.	127.958	127.958	127.958	127.958	127.958	127.958	127.958	127.958	127.958	127.958	1151.632
HARINA DE TRIGO FORTIFICADA	Kg.	131.338	131.338	131.338	131.338	131.338	131.338	131.338	131.338	131.338	131.338	1182.042
HOJUELAS DE AVENA	Kg.	6.27	12.54	12.54	6.27	12.54	12.54	6.27	12.54	12.54	6.27	94.05
HOJUELAS DE AVENA CON KIWICHA	Kg.	143.878	143.67	137.608	143.878	143.67	137.608	143.878	143.67	137.608	143.67	1275.468
HOJUELAS DE AVENA CON MACA	Kg.	137.4	137.4	134.02	137.4	137.4	134.02	137.4	137.4	134.02	137.4	1229.491
HOJUELAS DE AVENA CON QUINUA	Kg.	12.124	6.062	6.062	12.124	6.062	6.062	12.124	6.062	6.062	6.062	72.744
HOJUELAS DE KIWICHA	Kg.	6.062	6.27	6.062	6.062	6.27	6.062	6.062	6.27	6.062	6.27	55.182
LECHE EVAPORADA	Kg.	7481.02	8371.36	7484.12	7481.02	8371.36	7484.12	7481.02	8371.36	7484.12	8371.36	7099.81
LENTEJAS	Kg.	1132.7	1101.88	1670.78	1132.7	1101.88	1670.78	1132.7	1101.88	1670.78	1132.7	11962.77
MEZCLA A BASE DE HUEVO EN PÓLVO	Kg.	205.95	88.9	205.95	205.95	88.9	205.95	205.95	88.9	205.95	250.4	1546.85
MEZCLA DE HARINA DE MAIZ TOSTADO Y MAIZ	Kg.	6.27	131.338	0	6.27	131.338	0	6.27	131.338	0	131.338	412.824
PALLAR	Kg.	1180.68	1211	1150.36	1180.68	1211	1150.36	1180.68	1211	1150.36	1180.68	10626.12
PESCADO SALADO Y PENSADO	Kg.	0	0	14.11	0	0	14.11	0	0	14.11	0	42.33
QUINUA	Kg.	127.958	0	127.958	127.958	0	127.958	127.958	0	127.958	0	767.748



(\*) Días efectivos del calendario escolar 2019

(\*\*) Se debe cumplir con lo establecido en el Anexo N° 03-B Tabla de alimentos para la modalidad Productos de la respectiva Unidad Territorial





Ministerio de Desarrollo e Inclusión Social  
Programa Nacional de Alimentación Escolar Qali Warma  
ANEXO NR. 04-A  
REQUERIMIENTO DE VOLUMEN DE PRODUCTOS POR ITEM

DEPARTAMENTO: AMAZONAS  
UBICACIÓN DEL DISTRITO: 010512, 010520, 010501, 010505, 010502, 010506,

PROVINCIA: LUYA  
DISTRITO: CAMPORREDONDO, COLCAMA, CONILA, IN  
REGIÓN AUMENTADA: RA2\_SIERRA\_NORTE, RA2\_SIERRA\_NORTE\_JEC  
ITEM: CAMPORREDONDO

DATOS DEL ITEM

Periodo de Atención: del 11/03/2019 al 11/12/2019  
181 días (\*)

Nivel Educativo	NRO DE BEB			NUMERO DE USUARIOS		
	DESAYUNO	DESAYUNO + ALMUERZO	TOTAL DE BEB	DESAYUNO	DESAYUNO + ALMUERZO	TOTAL DE USUARIOS
INICIAL	48	34	82	1336	538	1874
PRIMARIA	49	40	89	2828	1250	4078
SECUNDARIA	0	2	2	0	291	291
TOTAL	97	76	173	4164	2079	6243

REQUERIMIENTOS DE ALIMENTOS

Alimentos (**)	Unidad (kg/l)	1RA ENTREGA 20 DIAS (*)	2DA ENTREGA 20 DIAS (*)	3ERA ENTREGA 20 DIAS (*)	4TA ENTREGA 20 DIAS (*)	5TA ENTREGA 20 DIAS (*)	6TA ENTREGA 20 DIAS (*)	7MA ENTREGA 20 DIAS (*)	8VA ENTREGA 20 DIAS (*)	9NA ENTREGA 21 DIAS (*)	TOTAL VOLUMEN 181 DIAS (*)
ACEITE VEGETAL	L	869.716	836.956	869.716	869.716	836.956	869.716	869.716	836.956	921.015	7720.463
ALMIDON DE MAIZ	Kg.	79.792	62.578	95.89	79.792	62.578	95.89	79.792	62.578	95.89	714.78
ARROZ	Kg.	5065.04	4860.95	4804.48	5065.04	4860.95	4804.48	5065.04	4860.95	5182.175	44569.105
ARVEJA	Kg.	789.68	566.56	789.68	789.68	566.56	789.68	789.68	566.56	789.68	6437.76
AZUCAR	Kg.	1185.28	1185.28	1185.28	1185.28	1185.28	1185.28	1185.28	1185.28	1244.544	10726.784
CHOCOLATE PARA TAZA	Kg.	77.936	116.904	38.968	77.936	116.904	38.968	77.936	116.904	38.968	701.424
CONSERVA DE CARNE DE PAVITA	Kg.	439.65	439.65	495.61	439.65	439.65	495.61	439.65	439.65	495.61	4124.73
CONSERVA DE CARNE DE POLLO	Kg.	1338.76	712.56	1027.27	1338.76	712.56	1027.27	1338.76	712.56	1183.77	9392.17
CONSERVA DE CARNE DE RES	Kg.	317.15	317.15	553.63	317.15	317.15	553.63	317.15	317.15	553.63	3563.79
CONSERVA DE MOLLEJITAS	Kg.	0	551.14	0	0	551.14	0	0	551.14	0	1653.42
CONSERVA DE PESCADO EN ACEITE VEGETAL	Kg.	1695.35	1695.35	1187.08	1695.35	1695.35	1187.08	1695.35	1695.35	1187.08	13733.34
CONSERVA DE PESCADO EN AGUA	Kg.	238.04	0	193.61	238.04	0	193.61	238.04	0	193.61	1294.95
CONSERVA DE PESCADO EN SALSA DE TOMATE	Kg.	0	0	203.17	0	0	203.17	0	0	203.17	609.51
FIDEOS	Kg.	810.13	977.33	977.33	810.13	977.33	977.33	810.13	977.33	977.33	8294.37
FRISOL	Kg.	506.4	283.28	446.24	506.4	283.28	446.24	506.4	283.28	446.24	3707.76
GALLETAS CON CEREALES	Kg.	784.08	534.24	534.24	784.08	534.24	534.24	784.08	534.24	605.34	5628.78
GALLETAS CON KIWICHA	Kg.	284.4	284.4	534.24	284.4	284.4	534.24	284.4	284.4	534.24	3309.12
GALLETAS CON MACA	Kg.	142.2	534.24	392.04	142.2	534.24	392.04	142.2	534.24	392.04	1205.44
GALLETAS CON QUINUA	Kg.	392.04	392.04	142.2	392.04	392.04	142.2	392.04	392.04	142.2	2778.84
GALLETAS INTEGRAL	Kg.	534.24	534.24	534.24	534.24	534.24	534.24	534.24	534.24	534.24	4808.16
GARBANZO	Kg.	479.2	479.2	479.2	479.2	479.2	479.2	479.2	479.2	479.2	4312.8
HARINA DE KIWICHA	Kg.	62.578	121.528	119.576	62.578	121.528	119.576	62.578	121.528	119.576	911.046
HARINA DE MAIZ	Kg.	184.106	62.578	184.106	184.106	62.578	184.106	184.106	62.578	184.106	1292.37
HARINA DE PLATANO	Kg.	184.106	62.578	184.106	184.106	62.578	184.106	184.106	62.578	184.106	1292.37
HARINA DE QUINUA	Kg.	180.958	180.958	180.958	180.958	180.958	180.958	180.958	180.958	240.746	1689.41
HARINA DE TRIGO FORTIFICADA	Kg.	184.106	62.578	184.106	184.106	62.578	184.106	184.106	62.578	184.106	977.286
HOJUELAS DE AVENA	Kg.	119.576	119.576	241.104	119.576	119.576	241.104	119.576	119.576	241.104	1440.768
HOJUELAS DE AVENA CON KIWICHA	Kg.	301.73	301.73	184.106	301.73	301.73	184.106	301.73	301.73	184.106	2367.698
HOJUELAS DE AVENA CON MACA	Kg.	182.154	182.154	180.958	182.154	182.154	180.958	182.154	180.958	182.154	1635.798
HOJUELAS DE AVENA CON QUINUA	Kg.	0	0	119.576	0	0	119.576	0	0	119.576	358.728
HOJUELAS DE KIWICHA	Kg.	119.576	119.576	0	119.576	119.576	0	119.576	119.576	0	717.456
LECHE EVAPORADA	Kg.	6721.02	7139.1	6705.28	6721.02	7139.1	6705.28	6721.02	7139.1	6919.2	61910.32
LENTEJAS	Kg.	757.8	980.92	1041.08	757.8	980.92	1041.08	757.8	980.92	1164.78	8465.1
MEZCLA A BASE DE HUEVO EN POLVO	Kg.	99.94	142.98	183.22	99.94	142.98	183.22	99.94	142.98	205.465	1300.665
MEZCLA DE HARINA DE MANI TOSTADO Y MAIZ	Kg.	0	184.106	0	0	184.106	0	0	184.106	0	552.318
PALLAR	Kg.	566.56	789.68	566.56	566.56	789.68	566.56	566.56	789.68	566.56	5768.4
QUINUA	Kg.	61.382	0	180.958	61.382	0	180.958	61.382	0	180.958	727.02



(\*) Días efectivos del calendario escolar 2019

(\*\*) Se debe cumplir con lo establecido en el Anexo N° 03-B Tabla de alimentos para la modalidad Productos de la respectiva Unidad Territorial



UBICACIÓN DEL DISTRITO

Ministerio de Desarrollo e Inclusión Social  
Programa Nacional de Alimentación Escolar Qali Warma  
ANEXO NRO. 04-A  
REQUERIMIENTO DE VOLUMEN DE PRODUCTOS POR ÍTEM

DEPARTAMENTO: AMAZONAS  
UBICACIÓN: 010101,010102,010104,010105  
PROVINCIA: CHACHAPOYAS  
DISTRITO: ASUNCION,CHACHAPOYAS,CHETO,CHILIQIL  
REGIÓN ALIMENTARIA: RAZ\_SIERRA\_NORTE  
ÍTEM: CHACHAPOYAS

DATOS DEL ÍTEM

Periodo de Atención: del 11/01/2019 al 11/12/2019  
181 días (\*)

Nivel Educativo	NRO DE REE			NUMERO DE USUARIOS		
	DESAYUNO	DESAYUNO + ALMUERZO	TOTAL DE REE	DESAYUNO	DESAYUNO + ALMUERZO	TOTAL DE USUARIOS
INICIAL	21	23	44	1520	291	1811
PRIMARIA	24	34	58	3483	693	4176
SECUNDARIA	0	0	0	0	0	0
TOTAL	45	57	102	5003	984	5987

REQUERIMIENTOS DE ALIMENTOS

Alimento (**)	Unidad (Kg/L)	1ERA ENTREGA 20 DIAS (*)	2DA ENTREGA 20 DIAS (*)	3ERA ENTREGA 20 DIAS (*)	4TA ENTREGA 20 DIAS (*)	5TA ENTREGA 20 DIAS (*)	6TA ENTREGA 20 DIAS (*)	7MA ENTREGA 20 DIAS (*)	8VA ENTREGA 20 DIAS (*)	9NA ENTREGA 21 DIAS (*)	TOTAL VOLUMEN 181 DIAS (*)
ACEITE VEGETAL	L	400.168	585.374	600.168	600.168	585.374	600.168	600.168	585.374	640.355	5397.317
ALMIDON DE MAIZ	Kg	36.976	29.104	69.128	36.976	29.104	69.128	36.976	29.104	69.128	405.624
ARROZ	Kg	3557.02	3509.99	3295.46	3557.02	3509.99	3295.46	3557.02	3509.99	3582.06	31374.01
ARVEJA	Kg	527.74	257.96	527.74	527.74	257.96	527.74	527.74	257.96	527.74	3940.32
AZUCAR	Kg	1124.96	1124.96	1124.96	1124.96	1124.96	1124.96	1124.96	1124.96	1181.208	10180.888
CHOCOLATE PARA TAZA	Kg	93.98	140.97	46.99	93.98	140.97	46.99	93.98	140.97	46.99	845.82
CONSERVA DE CARNE DE PAVITA	Kg	381.82	381.82	390.58	381.82	381.82	390.58	381.82	381.82	390.58	3462.66
CONSERVA DE CARNE DE POLLO	Kg	1115.04	520	650.05	1115.04	520	650.05	1115.04	520	798.81	7004.03
CONSERVA DE CARNE DE RES	Kg	150.06	150.06	435.04	150.06	150.06	435.04	150.06	150.06	435.04	2705.48
CONSERVA DE MOLLEJITAS	Kg	0	415.03	0	0	415.03	0	0	415.03	0	1245.09
CONSERVA DE PESCADO EN ACEITE VEGETAL	Kg	1142.48	1142.48	922.49	1142.48	1142.48	922.49	1142.48	1142.48	922.49	9622.35
CONSERVA DE PESCADO EN AGUA	Kg	117.51	0	89.94	117.51	0	89.94	117.51	0	89.94	622.35
CONSERVA DE PESCADO EN SALSA DE TOMATE	Kg	0	0	96.84	0	0	96.84	0	0	96.84	290.52
FIDEOS	Kg	605.99	678.89	678.89	605.99	678.89	678.89	605.99	678.89	678.89	5891.31
FRIJOL	Kg	398.76	128.98	539.56	398.76	128.98	539.56	398.76	128.98	539.56	3201.9
GALLETA CON CEREALES	Kg	718.44	418.26	418.26	718.44	418.26	418.26	718.44	418.26	447.78	4694.4
GALLETA CON KIWICHA	Kg	118.08	118.08	418.26	118.08	118.08	418.26	118.08	118.08	418.26	1963.36
GALLETA CON MACA	Kg	59.04	418.26	359.22	59.04	418.26	359.22	59.04	418.26	359.22	2509.56
GALLETA CON QUINUA	Kg	359.22	359.22	59.04	359.22	359.22	59.04	359.22	359.22	59.04	2132.44
GALLETA INTEGRAL	Kg	418.26	418.26	418.26	418.26	418.26	418.26	418.26	418.26	418.26	3764.34
GARBANZO	Kg	212.88	212.88	212.88	212.88	212.88	212.88	212.88	212.88	212.88	1915.92
HARINA DE KIWICHA	Kg	29.104	144.17	144.01	29.104	144.17	144.01	29.104	144.17	144.01	951.852
HARINA DE MAIZ	Kg	173.274	29.104	173.274	173.274	29.104	173.274	173.274	29.104	173.274	1126.956
HARINA DE PLATANO	Kg	173.274	29.104	173.274	173.274	29.104	173.274	173.274	29.104	173.274	1126.956
HARINA DE QUINUA	Kg	172.366	172.366	172.366	172.366	172.366	172.366	172.366	172.366	244.371	1623.299
HARINA DE TRIGO FORTIFICADA	Kg	173.274	29.104	29.104	173.274	29.104	173.274	29.104	173.274	29.104	694.446
HOJUELAS DE AVENA	Kg	144.01	144.01	288.18	144.01	144.01	288.18	144.01	144.01	288.18	1728.6
HOJUELAS DE AVENA CON KIWICHA	Kg	317.124	317.124	173.274	317.124	317.124	173.274	317.124	317.124	173.274	2422.566
HOJUELAS DE AVENA CON MACA	Kg	173.114	173.114	173.366	173.114	173.114	173.366	173.114	173.114	173.366	1555.782
HOJUELAS DE AVENA CON QUINUA	Kg	0	0	144.01	0	0	144.01	0	0	144.01	432.03
HOJUELAS DE KIWICHA	Kg	144.01	144.01	0	144.01	144.01	0	144.01	144.01	0	864.06
LECHE EVAPORADA	Kg	5385.02	5582.52	5380.48	5385.02	5582.52	5380.48	5385.02	5582.52	5479.63	49143.21
LENTEJAS	Kg	508.94	778.72	637.92	508.94	778.72	637.92	508.94	778.72	693.01	5831.83
MEZCLA A BASE DE HUEVO EN POLVO	Kg	45.93	122.03	145.99	45.93	122.03	145.99	45.93	122.03	155.89	951.69
MEZCLA DE HARINA DE MAIZ FOSTADO Y MAIZ	Kg	0	173.274	0	0	173.274	0	0	173.274	0	519.822
PALLARI	Kg	257.96	527.74	257.96	257.96	527.74	257.96	257.96	527.74	257.96	3130.98
QUINUA	Kg	28.356	0	172.366	28.356	0	172.366	28.356	0	172.366	602.166



(\*) Días efectivos del calendario escolar 2019

(\*\*) Se debe cumplir con lo establecido en el Anexo N° 03 B Tabla de alimentos para la modalidad Productos de la respectiva Unidad Territorial



**DEPARTAMENTO** AMAZONAS  
**UNIDAD** 010703\_010705

**PROVINCIA** UTCUBAMBA  
**DISTRITO** CUMBAJAMAICA

**REGIÓN ALIMENTARIA** RA2\_SIERRA\_NORTE  
**ÍTEM** CUMBA

**DATOS DEL ÍTEM**  
 Período de Atención del 11/03/2019 al 11/12/2019  
 181 días (\*)

Nivel Educativo	NRO DE BEB			NÚMERO DE USUARIOS		
	DESAYUNO	DESAYUNO + ALMUERZO	TOTAL DE BEB	DESAYUNO	DESAYUNO + ALMUERZO	TOTAL DE USUARIOS
INICIAL	31	28	59	459	529	988
PRIMARIA	32	30	62	1041	1153	2194
SECUNDARIA	0	0	0	0	0	0
<b>TOTAL</b>	<b>63</b>	<b>58</b>	<b>121</b>	<b>1500</b>	<b>1682</b>	<b>3182</b>

**REQUERIMIENTOS DE ALIMENTOS**

Alimentos (**)	Unidad (Kg/L)	1ERA ENTREGA 20 DIAS (*)	2DA ENTREGA 20 DIAS (*)	3ERA ENTREGA 20 DIAS (*)	4TA ENTREGA 20 DIAS (*)	5TA ENTREGA 20 DIAS (*)	6TA ENTREGA 20 DIAS (*)	7MA ENTREGA 20 DIAS (*)	8VA ENTREGA 20 DIAS (*)	9MA ENTREGA 21 DIAS (*)	TOTAL VOLUMEN (L)
ACEITE VEGETAL	L	574.016	548.05	574.016	574.016	548.05	574.016	574.016	548.05	604.735	5118.965
ALMIDON DE MAIZ	Kg.	63.42	49.964	61.964	63.42	49.964	61.964	63.42	49.964	61.964	526.044
ARROZ	Kg.	3134.24	2962.57	3018.66	3134.24	2962.57	3018.66	3134.24	2962.57	3248.18	27575.93
ARVEJA	Kg.	527.98	447.16	527.98	527.98	447.16	527.98	527.98	447.16	527.98	4509.36
AZUCAR	Kg.	596.88	596.88	596.88	596.88	596.88	596.88	596.88	596.88	626.724	5401.764
CHOCOLATE PARA TAZA	Kg.	28.164	42.246	14.082	28.164	42.246	14.082	28.164	42.246	14.082	253.476
CONSERVA DE CARNE DE PAVITA	Kg.	252.31	252.31	293.37	252.31	252.31	252.31	252.31	252.31	298.37	2393.97
CONSERVA DE CARNE DE POLLO	Kg.	780.89	496.91	759.24	780.89	496.91	759.24	780.89	496.91	830.235	6182.115
CONSERVA DE CARNE DE RES	Kg.	257.24	257.24	342.65	257.24	257.24	342.65	257.24	257.24	342.65	2571.39
CONSERVA DE MOLLEJITAS	Kg.	0	347.74	0	0	347.74	0	0	347.74	0	1043.22
CONSERVA DE PESCADO EN ACEITE VEGETAL	Kg.	1210.38	1210.38	788.07	1210.38	1210.38	788.07	1210.38	1210.38	788.07	9626.49
CONSERVA DE PESCADO EN AGUA	Kg.	205.75	0	159.98	205.75	0	159.98	205.75	0	159.98	1097.19
CONSERVA DE PESCADO EN SALSA DE TOMATE	Kg.	0	0	166.9	0	0	166.9	0	0	166.9	500.7
FIDEOS	Kg.	513.57	637.55	637.55	513.57	637.55	637.55	513.57	637.55	637.55	5366.01
FRIJOL	Kg.	304.4	223.58	161.64	304.4	223.58	161.64	304.4	223.58	161.64	2068.86
GALLETAS CON CEREALES	Kg.	381.84	291.84	291.84	381.84	291.84	291.84	381.84	291.84	342.3	2947.02
GALLETAS CON KIWICHA	Kg.	201.84	201.84	291.84	201.84	201.84	291.84	201.84	201.84	291.84	2086.56
GALLETAS CON MACA	Kg.	100.92	291.84	190.92	100.92	291.84	190.92	100.92	291.84	190.92	1751.04
GALLETAS CON QUINUA	Kg.	190.92	190.92	100.92	190.92	190.92	100.92	190.92	190.92	100.92	1448.28
GALLETAS INTEGRAL	Kg.	291.84	291.84	291.84	291.84	291.84	291.84	291.84	291.84	291.84	2626.56
GARBANZO	Kg.	361.36	361.36	361.36	361.36	361.36	361.36	361.36	361.36	361.36	3252.24
MARINA DE KIWICHA	Kg.	49.964	44.5	43.164	49.964	44.5	43.164	49.964	44.5	43.164	412.884
MARINA DE MAIZ	Kg.	94.464	49.964	94.464	94.464	49.964	94.464	94.464	49.964	94.464	716.676
MARINA DE PLATANO	Kg.	94.464	49.964	94.464	94.464	49.964	94.464	94.464	49.964	94.464	716.676
MARINA DE QUINUA	Kg.	91.508	91.508	91.508	91.508	91.508	91.508	91.508	91.508	113.09	845.154
MARINA DE TRIGO FORTIFICADA	Kg.	94.464	49.964	49.964	94.464	49.964	49.964	94.464	49.964	49.964	583.176
HOJUELAS DE AVENA	Kg.	43.164	43.164	87.664	43.164	43.164	87.664	43.164	43.164	87.664	521.976
HOJUELAS DE AVENA CON KIWICHA	Kg.	136.292	136.292	94.464	136.292	136.292	94.464	136.292	136.292	94.464	1101.144
HOJUELAS DE AVENA CON MACA	Kg.	93.128	93.128	91.508	93.128	93.128	91.508	93.128	93.128	91.508	833.292
HOJUELAS DE AVENA CON QUINUA	Kg.	0	0	43.164	0	0	43.164	0	0	43.164	129.492
HOJUELAS DE KIWICHA	Kg.	43.164	43.164	0	43.164	43.164	0	43.164	43.164	0	758.984
LECHE EVAPORADA	Kg.	4001.82	4335.88	3987.04	4001.82	4335.88	3987.04	4001.82	4335.88	4157.41	37144.59
LENTEJAS	Kg.	493.18	574	716.76	493.18	574	716.76	493.18	574	716.76	5446.71
MEZCLA A BASE DE HUEVO EN POLVO	Kg.	80.03	74.74	110.03	80.03	74.74	110.03	80.03	74.74	126.85	811.22
MEZCLA DE HARINA DE MANI TOSTADO Y MAIZ	Kg.	0	94.464	0	0	94.464	0	0	94.464	0	283.392
PALLAR	Kg.	447.16	527.98	447.16	447.16	527.98	447.16	447.16	527.98	447.16	4266.9
QUINUA	Kg.	48.344	0	91.508	48.344	0	91.508	48.344	0	91.508	419.356



(\*) Días efectivos del calendario escolar 2019

(\*\*) Se debe cumplir con lo establecido en el Anexo N° 03 - B Tabla de alimentos para la modalidad Productos de la respectiva Unidad Territorial



Ministerio de Desarrollo e Inclusión Social  
UBICACIÓN DEL DISTRITO

Ministerio de Desarrollo e Inclusión Social  
Programa Nacional de Alimentación Escolar Qali Warma  
ANEXO NRO. 04-A  
REQUERIMIENTO DE VOLUMEN DE PRODUCTOS POR ITEM

DEPARTAMENTO: AMAZONAS  
MUNICIPIO: 010402

PROVINCIA: CONDORCANQUI  
DISTRITO: EL CENEPA

REGIÓN ALIMENTARIA: COMUNIDADES INDÍGENAS RA3 AMAZONIA ALTA  
ITEM: EL CENEPA 1

DATOS DEL ITEM

Periodo de Atención: del 11/03/2019 al 11/12/2019  
181 días (\*)

Nivel Educativo	NRO DE REE			NUMERO DE USUARIOS		
	DESAYUNO	DESAYUNO + ALMUERZO	TOTAL DE REE	DESAYUNO	DESAYUNO + ALMUERZO	TOTAL DE USUARIOS
INICIAL	0	38	38	0	971	971
PRIMARIA	0	35	35	0	2301	2301
SECUNDARIA	0	4	4	0	1082	1082
TOTAL	0	77	77	0	4354	4354

REQUERIMIENTOS DE ALIMENTOS

Alimentos (**)	Unidad (Kg/L)	1ERA ENTREGA 40 DIAS (*)	2DA ENTREGA 40 DIAS (*)	3ERA ENTREGA 40 DIAS (*)	4TA ENTREGA 40 DIAS (*)	5TA ENTREGA 21 DIAS (*)	TOTAL VOLUMEN 181 DIAS (*)
ACEITE VEGETAL	L	2672.464	2672.464	2672.464	2672.464	1388.131	12078.087
ALMIDON DE MAIZ	Kg	2.58	2.58	268.024	2.58	1.29	277.054
ARROZ	Kg	15521.54	16276.22	16452.5	15521.54	8490.645	72262.445
ARVEJA	Kg	1285.24	1293.84	2579.08	1285.24	646.92	7090.32
AZUCAR	Kg	1750.48	1759.48	1750.48	1750.48	919.002	7920.922
CEREAL EXPANDIDO	Kg	0	0	529.656	0	0	529.656
CHOCOLATE PARA TAZA	Kg	261.196	261.196	261.196	261.196	152.107	1197.091
CONSERVA DE CARNE DE POLLO	Kg	6414.52	7251.5	7242.04	6414.52	3894.49	31217.07
CONSERVA DE PESCADO EN ACEITE VEGETAL	Kg	9196.88	8366.78	5498.54	9196.88	4183.39	36442.47
CONSERVA DE PESCADO EN AGUA	Kg	9.46	0	2136.16	9.46	0	2155.08
CONSERVA DE PESCADO EN SALSA DE TOMATE	Kg	12.9	12.9	13.76	12.9	6.45	58.91
FIDEOS	Kg	5144.68	4383.12	5122.32	5144.68	2191.56	21586.36
FRIJOL	Kg	2561.88	2561.88	1285.24	2561.88	1600.1	10570.98
GALLETA CON CEREALES	Kg	1304.64	657.48	652.32	1304.64	328.74	4247.82
GALLETA CON KIWICHA	Kg	657.48	1299.48	662.64	657.48	811.53	4088.61
GALLETA CON MACA	Kg	5.16	10.32	5.16	5.16	6.45	32.25
GALLETA CON QUINUA	Kg	652.32	652.32	5.16	652.32	326.16	2388.28
GALLETA INTEGRAL	Kg	1304.64	1304.64	1951.8	1304.64	652.32	6518.04
GARBANZO	Kg	6.88	13.76	1053.84	6.88	8.6	1089.96
HARINA DE MAIZ	Kg	270.604	527.916	527.916	270.604	263.958	1860.998
HARINA DE TRIGO FORTIFICADA	Kg	2.58	0	2.58	2.58	0	7.74
HOJUELAS DE AVENA	Kg	270.26	533.124	533.124	270.26	332.923	1939.691
HOJUELAS DE AVENA CON KIWICHA	Kg	533.468	530.496	268.024	533.468	265.248	2130.704
HOJUELAS DE AVENA CON MACA	Kg	262.128	262.128	265.052	262.128	131.064	1182.5
HOJUELAS DE AVENA CON QUINUA	Kg	519.784	262.472	262.128	519.784	131.238	1695.404
HOJUELAS DE KIWICHA	Kg	262.472	268.024	259.892	262.472	134.012	1186.872
LECHE EVAPORADA	Kg	11249.04	11219.56	11249.04	11249.04	6075.03	51041.71
LENTEJAS	Kg	2570.48	1293.84	1165.74	2570.48	646.92	8366.96
MEZCLA DE HARINA DE MANI TOSTADO Y MAIZ	Kg	265.444	2.58	2.58	265.444	1.935	537.983
PALLAR	Kg	1285.24	2553.28	0	1285.24	3276.64	6400.4
PESCADO SALADO Y PRENSADO	Kg	0	0	470.34	0	0	470.34



(\*) Días efectivos del calendario escolar 2019

(\*\*) Se debe cumplir con lo establecido en el Anexo N° 03-B Tabla de alimentos para la modalidad Productos de la respectiva Unidad Territorial

DEPARTAMENTO: AMAZONAS  
UBIGEO: 03102

PROVINCIA: CONDRICANQUI  
DISTRITO: EL CENEPA

REGIÓN ALIMENTARIA: COMUNIDADES INDÍGENAS RA3 AMAZONIA ALTA  
ÍTEM: EL CENEPA 2

DATOS DEL ÍTEM

Periodo de Atención: del 11/03/2019 al 11/12/2019  
181 días (\*\*)

Nivel Educativo	NRO DE REE			NÚMERO DE USUARIOS		
	DESAYUNO	DESAYUNO + ALMUERZO	TOTAL DE REE	DESAYUNO	DESAYUNO + ALMUERZO	TOTAL DE USUARIOS
INICIAL	0	17	17	0	503	503
PRIMARIA	0	20	20	0	1080	1080
SECUNDARIA	0	3	3	0	335	335
TOTAL	0	40	40	0	1918	1918

REQUERIMIENTOS DE ALIMENTOS

Alimentos (**)	Unidad (Kg/L)	1RA ENTREGA 40 DIAS (*)	2DA ENTREGA 40 DIAS (*)	3RA ENTREGA 40 DIAS (*)	4TA ENTREGA 40 DIAS (*)	5TA ENTREGA 21 DIAS (*)	TOTAL VOLUMEN 181 DIAS (*)
ACEITE VEGETAL	l	1166.568	1166.568	1166.568	1166.568	606.297	5372.569
ALMIDON DE MAIZ	Kg	12.84	12.84	117.128	12.84	6.42	162.088
ARROZ	Kg	6571.68	6945.54	7003.9	6571.68	3621.99	30714.79
ARVEJA	Kg	560.04	620.72	1180.76	560.04	310.36	3231.92
AZÚCAR	Kg	753.76	753.76	753.76	753.76	395.734	3410.764
CEREAL EXPANDIDO	Kg	0	0	212.28	0	0	212.28
CHOCOLATE PARA TAZA	Kg	105.024	105.024	305.024	105.024	60.929	481.025
CONSERVA DE CARNE DE POLLO	Kg	2862.18	3169.16	3113.14	2862.18	1707.665	13714.325
CONSERVA DE PESCADO EN ACEITE VEGETAL	Kg	3889.74	3640.84	2514.56	3889.74	1820.42	15755.3
CONSERVA DE PESCADO EN AGUA	Kg	67.94	0	868.52	67.94	0	1004.4
CONSERVA DE PESCADO EN SALSA DE TOMATE	Kg	102.94	102.94	98.28	102.94	51.47	458.57
FIDEOS	Kg	2238.12	1821.08	2103	2238.12	910.54	9310.86
FRIJOL	Kg	1059.4	1059.4	560.04	1059.4	654.54	4392.78
GALLETA CON CEREALES	Kg	540.72	296.04	270.36	540.72	148.02	1799.86
GALLETA CON KIWICHA	Kg	296.04	515.04	321.72	296.04	318.69	1747.53
GALLETA CON MACA	Kg	25.68	51.36	25.68	25.68	37.1	160.5
GALLETA CON QUINUA	Kg	270.36	270.36	25.68	270.36	135.18	971.94
GALLETA INTEGRAL	Kg	540.72	540.72	785.4	540.72	270.36	2677.92
GBRIBANZO	Kg	46.16	923.2	446.88	46.16	57.7	689.27
HARINA DE MAIZ	Kg	129.968	218.544	218.544	129.968	109.772	806.296
HARINA DE TRIGO FORTIFICADA	Kg	12.84	0	12.84	12.84	0	38.52
HOJUELAS DE AVENA	Kg	129.448	220.896	220.896	129.448	136.51	837.208
HOJUELAS DE AVENA CON KIWICHA	Kg	221.416	231.384	117.128	221.416	115.692	907.036
HOJUELAS DE AVENA CON MACA	Kg	113.736	113.736	127.096	113.736	56.868	525.172
HOJUELAS DE AVENA CON QUINUA	Kg	202.832	114.256	113.736	202.832	57.128	690.784
HOJUELAS DE KIWICHA	Kg	114.256	117.128	101.416	114.256	58.564	505.62
LECHE EVAPORADA	Kg	5089.76	5073.8	5089.76	5089.76	2740.08	23082.16
LENTEJAS	Kg	1120.08	620.72	620.04	1120.08	310.36	3791.28
MEZCLA DE HARINA DE MAIZ TOSTADO Y MAIZ	Kg	104.288	12.84	12.84	104.288	9.63	243.885
PALLAR	Kg	560.04	998.72	0	560.04	499.36	2618.16
PESCADO SALADO Y PRENSADO	Kg	0	0	200.22	0	0	200.22



(\*) Días efectivos del calendario escolar 2019

(\*\*) Se debe cumplir con lo establecido en el Anexo N° 03-B Tabla de alimentos para la modalidad Productos de la respectiva Unidad Territorial

DEPARTAMENTO: AMAZONAS  
 DISTRITO: 010205

PROVINCIA: BAGUA  
 DISTRITO: IMAZA

REGIÓN ALIMENTARIA: COMUNIDADES INDÍGENAS RA3 AMAZONIA ALTA  
 ÍTEM: IMAZA 1

DATOS DEL ÍTEM

Periodo de Atención: del 11/03/2019 al 31/12/2019  
 181 días (\*\*)

Nivel Educativo	NRO DE ÍTE			NUMERO DE USUARIOS		
	DESAYUNO	DESAYUNO + ALMUERZO	TOTAL DE ÍTE	DESAYUNO	DESAYUNO + ALMUERZO	TOTAL DE USUARIOS
INICIAL	0	114	114	0	2792	2792
PRIMARIA	0	96	96	0	6250	6250
SECUNDARIA	0	19	19	0	3568	3568
TOTAL	0	229	229	0	12610	12610

REQUERIMIENTOS DE ALIMENTOS

Alimentos (**)	Unidad (kg/L)	1ERA ENTREGA 40 DIAS (*)	2DA ENTREGA 40 DIAS (*)	3ERA ENTREGA 40 DIAS (*)	4TA ENTREGA 40 DIAS (*)	5TA ENTREGA 21 DIAS (*)	TOTAL VOLUMEN LIBS DIAS (*)
ACEITE VEGETAL	L	7951.296	7951.296	7951.296	7951.296	4131.41	35936.594
ALMIDON DE MAIZ	Kg	46.312	46.312	781.144	46.312	73.156	943.236
ARROZ	Kg	46343.32	48749.6	49334.13	46343.32	25426.15	214195.51
ARVEJA	Kg	3915.36	4177.84	8043.7	3915.36	2083.92	12065.68
AZUCAR	Kg	5106.08	5106.08	5106.08	5106.08	2680.492	23105.012
CEREAL EXPANDIDO	Kg	0	0	1646.688	0	0	1646.688
CHOCOLATE PARA TAZA	Kg	737.256	737.256	737.256	737.256	428.872	3377.896
CONSERVA DE CARNE DE POLLO	Kg	20072.24	22526.4	22327.6	20072.24	12125.14	97123.62
CONSERVA DE PESCADO EN ACEITE VEGETAL	Kg	28103.76	25850.88	17219.68	28103.76	12925.44	112203.52
CONSERVA DE PESCADO EN AGUA	Kg	238.32	0	6492.96	238.32	0	6969.6
CONSERVA DE PESCADO EN SALSA DE TOMATE	Kg	358.56	358.56	343.92	358.56	179.28	1598.88
FIDEOS	Kg	15676.32	13117.04	15196.08	15676.32	6558.52	66224.28
FRIOOL	Kg	7618.24	7618.24	3915.36	7618.24	4734.84	31504.92
GALLETAS CON CEREALES	Kg	3887.72	2034.24	1941.36	3887.72	1017.12	12758.16
GALLETAS CON KIWI CHA	Kg	2034.24	3789.84	2127.12	2034.24	2357.04	12342.48
GALLETAS CON MACA	Kg	92.88	185.76	92.88	92.88	116.1	580.5
GALLETAS CON QUINUA	Kg	1941.36	1941.36	92.88	1941.36	970.68	6887.64
GALLETAS INTEGRAL	Kg	3887.72	3887.72	5731.2	3887.72	1941.36	19320.72
GARBANZO	Kg	162.72	325.44	3088.48	162.72	203.4	3942.76
HARINA DE MAIZ	Kg	827.456	1499.816	1499.816	827.456	749.908	5404.452
HARINA DE TRIGO FORTIFICADA	Kg	46.312	0	46.312	46.312	0	138.936
HOJUELAS DE AVENA	Kg	825.28	1513.8	1513.8	825.28	940.608	5618.768
HOJUELAS DE AVENA CON KIWI CHA	Kg	1515.976	1546.128	781.144	1515.976	773.064	6132.288
HOJUELAS DE AVENA CON MACA	Kg	762.808	762.808	811.296	762.808	381.404	3481.124
HOJUELAS DE AVENA CON QUINUA	Kg	1437.344	764.984	762.808	1437.344	382.492	4784.972
HOJUELAS DE KIWI CHA	Kg	764.984	781.144	718.672	764.984	390.572	3420.356
LECHE EVAPORADA	Kg	33802.88	33711.2	33802.88	33802.88	18231.82	153351.66
LENTEJAS	Kg	7830.72	4127.84	1967.52	7830.72	2063.92	25820.72
MEZCLA DE HARINA DE MAIZ TOSTADO Y MAIZ	Kg	734.832	46.312	46.312	734.832	34.734	1597.022
PALLAR	Kg	3915.36	7405.76	0	3915.36	3702.88	18939.36
PESCADO SALADO Y PRENSADO	Kg	0	0	1510.88	0	0	1510.88



(\*) Días efectivos del calendario escolar 2019

(\*\*) Se debe cumplir con lo establecido en el Anexo N° 03-B Tabla de alimentos para la modalidad Productos de la respectiva Unidad Territorial



**DEPARTAMENTO** AMAZONAS  
**CANTÓN** 010205,010403

**PROVINCIA** CONDORCANQUI  
**DISTRITO** IMAZA, NIEVA

**REGIÓN ALIMENTAL** COMUNIDADES INDÍGENAS RA3 AMAZONIA ALTA  
**ÍTEM** IMAZA 2

**DATOS DEL ÍTEM**

**Periodo de Atención** del 11/03/2019 al 11/12/2019  
 181 días (\*)

Nivel Educativo	NRO DE REE			NUMERO DE USUARIOS		
	DESAYUNO	DESAYUNO + ALMUERZO	TOTAL DE REE	DESAYUNO	DESAYUNO + ALMUERZO	TOTAL DE USUARIOS
INICIAL	0	27	27	0	574	574
PRIMARIA	0	24	24	0	1393	1393
SECUNDARIA	0	3	3	0	344	344
<b>TOTAL</b>	<b>0</b>	<b>54</b>	<b>54</b>	<b>0</b>	<b>2311</b>	<b>2311</b>

**REQUERIMIENTOS DE ALIMENTOS**

Alimentos (**)	Unidad (kg/l)	1ERA ENTREGA 40 DIAS (*)	2DA ENTREGA 40 DIAS (*)	3ERA ENTREGA 40 DIAS (*)	4TA ENTREGA 40 DIAS (*)	5TA ENTREGA 21 DIAS (*)	TOTAL VOLUMEN 181 DIAS (*)
ACEITE VEGETAL	l	1439.464	1439.464	1439.464	1439.464	747.861	6505.717
ALMIDON DE MAIZ	kg	3.24	3.24	141.116	3.24	1.62	152.456
ARROZ	kg	7951.58	8338.86	8501.84	7951.58	4347.755	37091.615
ARVEJA	kg	683.96	694.76	1357.12	683.96	347.38	3767.18
AZUCAR	kg	906	906	906	906	475.65	4099.65
CEREAL EXPANDIDO	kg	0	0	285.48	0	0	285.48
CHOCOLATE PARA FAZA	kg	134.172	134.172	134.172	134.172	78.195	614.883
CONSERVA DE CARNE DE POLLO	kg	3596.9	5995.98	3984.1	3596.9	2152.215	17326.095
CONSERVA DE PESCADO EN ACEITE VEGETAL	kg	5079.22	4688.78	3013.1	5079.22	2344.39	20204.71
CONSERVA DE PESCADO EN AGUA	kg	11.88	0	1216.52	11.88	0	1240.28
CONSERVA DE PESCADO EN SALSA DE TOMATE	kg	16.2	16.2	17.78	16.2	8.1	73.98
FIDEOS	kg	2709.6	2313.68	2681.52	2709.6	1356.84	11571.24
FRÍJOL	kg	1357.12	1357.12	694.76	1357.12	846.85	5612.97
GALLETA CON CEREALES	kg	637.2	325.08	318.6	637.2	162.54	2080.62
GALLETA CON KIWICHA	kg	325.08	630.72	331.56	325.08	393.39	2005.83
GALLETA CON MACA	kg	6.48	12.96	6.48	6.48	8.1	40.5
GALLETA CON QUINUA	kg	318.6	318.6	6.48	318.6	159.3	1121.58
GALLETA INTEGRAL	kg	637.2	637.2	949.32	637.2	318.6	3179.52
GARBANZO	kg	8.64	17.28	544.88	8.64	10.8	590.24
HARINA DE MAIZ	kg	144.356	275.128	275.128	144.356	137.564	976.532
HARINA DE TRIGO FORTIFICADA	kg	3.24	0	3.24	3.24	0	9.72
HÓJULAS DE AVEÑA	kg	143.924	278.56	278.56	143.924	173.749	1018.717
HÓJULAS DE AVEÑA CON KIWICHA	kg	278.992	278.368	141.116	278.992	139.184	1316.652
HÓJULAS DE AVEÑA CON MACA	kg	136.82	136.82	140.492	136.82	68.41	619.382
HÓJULAS DE AVEÑA CON QUINUA	kg	268.024	137.252	136.82	268.024	68.626	878.746
HÓJULAS DE KIWICHA	kg	137.252	141.116	134.012	137.252	70.558	620.19
LECHE EVAPORADA	kg	5988.48	5967	5988.48	5988.48	3229.97	27162.41
LENTEJAS	kg	1367.92	694.76	605.64	1367.92	347.38	4383.62
MEZCLA DE HARINA DE MANI TOSTADO Y MAIZ	kg	137.876	3.24	3.24	137.876	2.43	284.662
PALLAR	kg	683.96	1346.32	0	683.96	671.16	3387.4
PESCADO SALADO Y PENSADO	kg	0	0	285.56	0	0	285.56



(\*) Días efectivos del calendario escolar 2019

(\*\*) Se debe cumplir con lo establecido en el Anexo N° 03-B Tabla de alimentos para la modalidad Productos de la respectiva Unidad Territorial



UBICACIÓN DEL DISTRITO

Ministerio de Desarrollo e Inclusión Social
Programa Nacional de Alimentación Escolar Qali Warma
ANEXO NRO. 04-A
REQUERIMIENTO DE VOLUMEN DE PRODUCTOS POR ÍTEM

DEPARTAMENTO: AMAZONAS
UNIDAD: 010301,010302,010303,010304
PROVINCIA: BONGARA
DISTRITO: CHISQUILLA, CHURUJA, CORDOCHA, CUISPE
REGION ALIMENTARIA: RA2\_SIERRA\_NORTE\_COMUNIDADES\_INDIGENAS
ITEM: IJAZAN

DATOS DEL ÍTEM

Periodo de Atención: del 11/03/2019 al 13/12/2019
181 días (\*)

Table with columns: Nivel Educativo, NRO DE BEBES (DESAYUNO, DESAYUNO + ALMUERZO, TOTAL DE BEBES), NUMERO DE USUARIOS (DESAYUNO, DESAYUNO + ALMUERZO, TOTAL DE USUARIOS). Rows: INICIAL, PRIMARIA, SECUNDARIA, TOTAL.

REQUERIMIENTOS DE ALIMENTOS

Main table with columns: Alimentos (\*\*), Unidad (Kg/L), 1ERA ENTREGA 20 DIAS (\*), 2DA ENTREGA 20 DIAS (\*), 3ERA ENTREGA 20 DIAS (\*), 4TA ENTREGA 20 DIAS (\*), 5TA ENTREGA 20 DIAS (\*), 6TA ENTREGA 20 DIAS (\*), 7MA ENTREGA 20 DIAS (\*), 8VA ENTREGA 20 DIAS (\*), 9VA ENTREGA 20 DIAS (\*), 10VA ENTREGA 21 DIAS (\*), TOTAL VOLUMEN 181 DIAS (\*).



(\*) Días efectivos del calendario escolar 2019

(\*\*) Se debe cumplir con lo establecido en el Anexo N° 03-B Tabla de alimentos para la modalidad Productos de la respectiva Unidad Territorial

DEPARTAMENTO: AMAZONAS  
UBICACIÓN DEL DISTRITO: 010103,010106,010109,010110  
PROVINCIA: CHACABOYAS  
DISTRITO: BALSAS, CHUQUIBAMBA, LA JALCA, LEIMERA  
REGIÓN ALIMENTARIA: RAZ\_SIERRA\_NORTE, RAZ\_SIERRA\_NORTE\_JEC  
ITEM: LA JALCA

DATOS DEL ITEM

Periodo de Atención: del 11/03/2019 al 11/12/2019  
181 días (\*)

Nivel Educativo	NRO DE BEB			NUMERO DE USUARIOS		
	DESAYUNO	DESAYUNO + ALMUERZO	TOTAL DE BEB	DESAYUNO	DESAYUNO + ALMUERZO	TOTAL DE USUARIOS
INICIAL	15	30	45	273	669	942
PRIMARIA	19	39	58	728	1502	2230
SECUNDARIA	0	1	1	0	282	282
TOTAL	34	70	104	1001	2453	3454

REQUERIMIENTOS DE ALIMENTOS

Alimentos (**)	Unidad (Kg/L)	1ERA ENTREGA 20 DIAS (*)	2DA ENTREGA 20 DIAS (*)	3ERA ENTREGA 20 DIAS (*)	4TA ENTREGA 20 DIAS (*)	5TA ENTREGA 20 DIAS (*)	6TA ENTREGA 20 DIAS (*)	7MA ENTREGA 20 DIAS (*)	8VA ENTREGA 20 DIAS (*)	9VA ENTREGA 20 DIAS (*)	10VA ENTREGA 20 DIAS (*)	TOTAL VOLUMEN LBS
ACEITE VEGETAL	L	677.596	641.988	677.596	677.596	641.988	677.596	677.596	641.988	710.539	6024.483	
ALMIDON DE MAIZ	Kg	93.398	73.21	93.398	93.398	73.21	93.398	93.398	73.21	81.218	743.478	
ARROZ	Kg	4296.96	4008.98	4174.28	4296.96	4008.98	4174.28	4296.96	4008.98	4449.63	37736.01	
ARVEJA	Kg	682.28	627.68	682.28	682.28	627.68	682.28	682.28	627.68	682.28	5976.72	
AZUCAR	Kg	664.4	664.4	664.4	664.4	664.4	664.4	664.4	664.4	664.4	6012.82	
CHOCOLATE PARA TAZA	Kg	18.928	28.392	9.464	18.928	28.392	9.464	18.928	28.392	9.464	170.352	
CONSERVA DE CARNE DE PAVITA	Kg	285.15	285.15	296.45	285.15	285.15	296.45	285.15	285.15	296.45	2600.25	
CONSERVA DE CARNE DE POLLO	Kg	711.87	565.77	835.71	711.87	565.77	835.71	711.87	565.77	835.71	6376.575	
CONSERVA DE CARNE DE RES	Kg	361.62	361.62	418.95	361.62	361.62	418.95	361.62	361.62	418.95	3426.57	
CONSERVA DE MOLLEJITAS	Kg	0	327.27	0	0	327.27	0	0	327.27	0	981.81	
CONSERVA DE PESCADO EN ACEITE VEGETAL	Kg	1348.65	1348.65	877.32	1348.65	1348.65	877.32	1348.65	1348.65	877.32	10723.86	
CONSERVA DE PESCADO EN AGUA	Kg	254.22	0	201.39	254.22	0	201.39	254.22	0	201.39	1366.83	
CONSERVA DE PESCADO EN SALSA DE TOMATE	Kg	0	227.82	0	0	227.82	0	0	227.82	0	683.46	
FIDEOS	Kg	663.11	857.25	857.25	663.11	857.25	857.25	663.11	857.25	857.25	7132.83	
FRIJOL	Kg	368.44	313.84	109.2	368.44	313.84	109.2	368.44	313.84	109.2	2374.44	
GALLETAS CON CEREALES	Kg	448.32	388.26	388.26	448.32	388.26	388.26	448.32	388.26	388.26	3756.57	
GALLETAS CON KIWICHA	Kg	328.2	328.2	388.26	328.2	328.2	388.26	328.2	328.2	388.26	3133.98	
GALLETAS CON MACA	Kg	164.1	388.26	224.16	164.1	388.26	224.16	164.1	388.26	224.16	2329.56	
GALLETAS CON QUINUA	Kg	224.16	224.16	164.1	224.16	224.16	164.1	224.16	224.16	164.1	1837.26	
GALLETAS INTEGRAL	Kg	388.26	388.26	388.26	388.26	388.26	388.26	388.26	388.26	388.26	3494.34	
GARBANZO	Kg	557.76	557.76	557.76	557.76	557.76	557.76	557.76	557.76	557.76	5019.94	
HARINA DE KIWICHA	Kg	73.21	29.266	28.938	73.21	29.266	28.938	73.21	29.266	28.938	394.242	
HARINA DE MAIZ	Kg	102.476	73.21	102.476	102.476	73.21	102.476	102.476	73.21	102.476	834.486	
HARINA DE PLATANO	Kg	102.476	73.21	102.476	102.476	73.21	102.476	102.476	73.21	102.476	834.486	
HARINA DE QUINUA	Kg	100.98	100.98	100.98	100.98	100.98	100.98	100.98	100.98	115.449	923.289	
HARINA DE TRIGO FORTIFICADA	Kg	102.476	73.21	73.21	102.476	73.21	73.21	102.476	73.21	73.21	746.688	
HUIJUELAS DE AVENA	Kg	28.938	28.938	58.204	28.938	28.938	58.204	28.938	28.938	58.204	348.24	
HUIJUELAS DE AVENA CON KIWICHA	Kg	131.086	131.086	102.476	131.086	131.086	102.476	131.086	131.086	102.476	1093.944	
HUIJUELAS DE AVENA CON MACA	Kg	102.148	102.148	100.98	102.148	102.148	100.98	102.148	102.148	100.98	915.828	
HUIJUELAS DE AVENA CON QUINUA	Kg	0	0	28.938	0	0	28.938	0	0	28.938	86.814	
HUIJUELAS DE KIWICHA	Kg	28.938	28.938	0	28.938	28.938	0	28.938	28.938	0	173.628	
LECHE EVAPORADA	Kg	4757.08	5248.14	4749.6	4757.08	5248.14	4749.6	4757.08	5248.14	4995.95	44510.81	
LENTILLAS	Kg	658.8	713.4	972.64	658.8	713.4	972.64	658.8	713.4	972.64	7179.7	
MEZCLA A BASE DE HUEVO EN POLVO	Kg	112.55	74.93	132.57	112.55	74.93	132.57	112.55	74.93	132.57	986.09	
MEZCLA DE HARINA DE MAHÍ TOSTADO Y MAÍZ	Kg	0	102.476	0	0	102.476	0	0	102.476	0	307.428	
PALLAR	Kg	627.68	682.28	627.68	627.68	682.28	627.68	627.68	682.28	627.68	5812.92	
QUINUA	Kg	72.042	0	100.98	72.042	0	100.98	72.042	0	100.98	519.066	

(\*) Días efectivos del calendario escolar 2019

(\*\*) Se debe cumplir con lo establecido en el Anexo N° 03-B Tabla de alimentos para la modalidad Productos de la respectiva Unidad Territorial





Qali Warma

UBICACIÓN DEL DISTRITO

Ministerio de Desarrollo e Inclusión Social  
Programa Nacional de Alimentación Escolar Qali Warma  
ANEXO NRO. 04-A  
REQUERIMIENTO DE VOLUMEN DE PRODUCTOS POR ÍTEM

DEPARTAMENTO: AMAZONAS PROVINCIA: BAGUA REGIÓN ALIMENTARIA: RAJ\_AMAZONIA\_ALTA,RA3\_AMAZONIA\_ALTA\_JEC  
UBINHO: 010201,010203,010204,010205 DISTRITO: BAGUA,COPALLIN,EL PARCO,LA PECA ÍTEM: LA PECA

DATOS DEL ÍTEM

Período de Atención: del 11/03/2019 al 11/12/2019  
181 días (\*\*)

Nivel Educativo	NRO DE BEB			NÚMERO DE USUARIOS		
	DESAYUNO	DESAYUNO + ALMUERZO	TOTAL DE BEB	DESAYUNO	DESAYUNO + ALMUERZO	TOTAL DE USUARIOS
INICIAL	25	33	58	846	494	1340
PRIMARIA	22	36	58	997	1029	2026
SECUNDARIA	0	1	1	0	178	178
TOTAL	47	70	117	1843	1701	3544

REQUERIMIENTOS DE ALIMENTOS

Alimentos (**)	Unidad (Kg/L)	3ERA ENTREGA 20 DIAS (*)	3DA ENTREGA 20 DIAS (*)	3ERA ENTREGA 20 DIAS (*)	4TA ENTREGA 20 DIAS (*)	5TA ENTREGA 20 DIAS (*)	6TA ENTREGA 20 DIAS (*)	7MA ENTREGA 20 DIAS (*)	8VA ENTREGA 20 DIAS (*)	9MA ENTREGA 20 DIAS (*)	10MA ENTREGA 20 DIAS (*)	TOTAL VOLUMEN 181 DIAS (*)
ACEITE VEGETAL	L	560.968	560.968	560.968	560.968	560.968	560.968	560.968	560.968	560.968	591	5078.744
ALMIDON DE MAÍZ	Kg.	102.792	50.886	50.886	102.792	50.886	102.792	50.886	102.792	50.886	50.886	613.692
ARROZ	Kg.	3283.46	3716.4	3514.75	3283.46	3716.4	3514.75	3283.46	3716.4	3706.405	31735.485	31735.485
ARVEJA	Kg.	315.42	537.18	443.52	315.42	537.18	443.52	315.42	537.18	443.52	3888.36	3888.36
AZÚCAR	Kg.	662.32	662.32	662.32	662.32	662.32	662.32	662.32	662.32	662.32	695.436	5093.996
CHOCOLATE PARA TAZA	Kg.	49.854	33.116	16.378	49.854	33.116	16.378	49.854	33.116	16.378	298.044	298.044
CONSERVA DE CABRE DE POLLO	Kg.	1227.64	1159.38	964.24	1227.64	1159.38	964.24	1227.64	1159.38	964.24	1118.175	10707.715
CONSERVA DE PESCADO EN ACEITE VEGETAL	Kg.	927.37	1201.38	1263.01	927.37	1201.38	1263.01	927.37	1201.38	1263.01	10175.28	10175.28
CONSERVA DE PESCADO EN AGUA	Kg.	253.01	102.12	123.12	253.01	102.12	123.12	253.01	102.12	123.12	1434.75	1434.75
CONSERVA DE PESCADO EN SALSA DE TOMATE	Kg.	623.5	505.98	599.99	623.5	505.98	599.99	623.5	505.98	599.99	5188.41	5188.41
FIDEOS	Kg.	1079.06	407.61	538.13	1079.06	407.61	538.13	1079.06	407.61	538.13	6074.4	6074.4
FRIJOL	Kg.	315.42	315.42	443.52	315.42	315.42	443.52	315.42	315.42	443.52	3223.08	3223.08
GALLETAS CON CEREALES	Kg.	336.06	225.48	112.74	336.06	225.48	112.74	336.06	225.48	112.74	2023.84	2023.84
GALLETAS CON KIWICHA	Kg.	225.48	223.32	448.8	225.48	223.32	448.8	225.48	223.32	448.8	505.17	2749.17
GALLETAS CON MACA	Kg.	223.32	336.06	223.32	223.32	336.06	223.32	223.32	336.06	223.32	223.32	2348.1
GALLETAS CON QUINUA	Kg.	223.32	223.32	223.32	223.32	223.32	223.32	223.32	223.32	223.32	223.32	2009.88
GALLETAS INTEGRAL	Kg.	336.06	336.06	336.06	336.06	336.06	336.06	336.06	336.06	336.06	336.06	3024.54
GARBANZO	Kg.	191.48	382.96	382.96	191.48	382.96	382.96	191.48	382.96	382.96	382.96	2872.2
HARINA DE KIWICHA	Kg.	0	0	51.906	0	0	51.906	0	0	51.906	0	155.718
HARINA DE MAÍZ	Kg.	155.818	155.818	155.818	155.818	155.818	155.818	155.818	155.818	155.818	155.818	1402.382
HARINA DE PLÁTANO	Kg.	103.352	0	0	103.352	0	0	103.352	0	0	0	310.056
HARINA DE TRIGO FORTIFICADA	Kg.	50.886	0	50.886	50.886	0	50.886	0	50.886	0	50.886	305.336
HOJUELAS DE AVENA	Kg.	152.558	49.766	101.672	152.558	49.766	101.672	152.558	49.766	101.672	101.672	911.588
HOJUELAS DE AVENA CON KIWICHA	Kg.	154.698	101.772	102.792	154.698	101.772	102.792	154.698	101.772	102.792	102.792	1077.786
HOJUELAS DE AVENA CON MACA	Kg.	101.672	205.484	205.484	101.672	205.484	205.484	101.672	205.484	205.484	231.337	1564.173
HOJUELAS DE AVENA CON QUINUA	Kg.	0	50.886	49.766	0	50.886	49.766	0	50.886	49.766	49.766	301.956
HOJUELAS DE KIWICHA	Kg.	102.792	207.164	0	102.792	207.164	0	102.792	207.164	0	207.164	929.868
HOJUELAS DE QUINUA	Kg.	0	104.372	104.372	0	104.372	104.372	0	104.372	104.372	104.372	626.232
LECHE EVAPORADA	Kg.	4153.2	4144.8	4150.4	4153.2	4144.8	4150.4	4153.2	4144.8	4150.4	4150.4	37519.86
LENTEJAS	Kg.	537.18	537.18	537.18	537.18	537.18	537.18	537.18	537.18	537.18	537.18	4945.5
MEZCLA DE HARINA DE MANI TOSTADO Y MAÍZ	Kg.	0	50.886	50.886	0	50.886	50.886	0	50.886	50.886	0	330.759
PALLAR	Kg.	223.76	0	0	223.76	0	0	223.76	0	0	0	665.28



(\*\*) Días efectivos del calendario escolar 2019

(\*\*) Se debe cumplir con lo establecido en el Anexo N° 03-B Tablo de alimentos para la modalidad Productos de la respectiva Unidad Territorial



DEPARTAMENTO: AMAZONAS  
UBICACIÓN DEL DISTRITO: 010704,010706,010707

PROVINCIA: UTCUBAMBA  
DISTRITO: EL MILAGRO, LOHYA GRANDE, YAMON

REGIÓN ALIMENTARIA: RA2 SIERRA NORTE  
ÍTEM: LOHYA GRANDE

DATOS DEL ÍTEM

Periodo de Atención: del 11/03/2019 al 11/12/2019  
181 días (\*)

Nivel Educativo	NRO DE MES			NUMERO DE USUARIOS		
	DÉSATUÑO	ESATUÑO + ALMUERZO	TOTAL DE MES	DÉSATUÑO	ESATUÑO + ALMUERZO	TOTAL DE USUARIOS
INICIAL	67	0	67	1208	0	1208
PRIMARIA	64	0	64	2413	0	2413
SECUNDARIA	0	0	0	0	0	0
TOTAL	131	0	131	3621	0	3621

REQUERIMIENTOS DE ALIMENTOS

Alimento (**)	Unidad (Kg/L)	1ERA ENTREGA 20 DIAS (*)	2DA ENTREGA 20 DIAS (*)	3ERA ENTREGA 20 DIAS (*)	4TA ENTREGA 20 DIAS (*)	5TA ENTREGA 20 DIAS (*)	6TA ENTREGA 20 DIAS (*)	7MA ENTREGA 20 DIAS (*)	8VA ENTREGA 20 DIAS (*)	9NA ENTREGA 20 DIAS (*)	TOTAL VOLUMEN 181 DIAS (*)
ACEITE VEGETAL	L	322.452	322.452	322.452	322.452	322.452	322.452	322.452	322.452	322.452	349.323
ALMIDÓN DE MAÍZ	Kg	0	0	28.968	0	28.968	0	28.968	0	28.968	86.904
ARROZ	Kg	1496.57	1544.86	1327.6	1496.57	1544.86	1327.6	1496.57	1544.86	1460.36	13239.85
ARVEJA	Kg	193.1	0	193.1	193.1	0	193.1	193.1	0	193.1	1154.6
AZUCAR	Kg	675.88	675.88	675.88	675.88	675.88	675.88	675.88	675.88	709.674	6116.714
CHOCOLATE PARA TAZA	Kg	67.588	101.382	33.794	67.588	101.382	33.794	67.588	101.382	33.794	608.292
CONSERVA DE CARNE DE PAVIA	Kg	205.18	205.18	292.65	205.18	205.18	292.65	205.18	205.18	292.65	2109.03
CONSERVA DE CARNE DE POLLO	Kg	853.08	205.18	323.95	853.08	205.18	323.95	853.08	205.18	485.925	4308.605
CONSERVA DE CARNE DE RES	Kg	0	0	205.18	0	0	205.18	0	0	205.18	615.54
CONSERVA DE MOLLEITAS	Kg	0	323.95	0	0	323.95	0	0	323.95	0	971.85
CONSERVA DE PESCADO EN ACEITE VEGETAL	Kg	529.13	529.13	410.36	529.13	529.13	410.36	529.13	529.13	410.36	4405.86
FIDEOS	Kg	265.52	265.52	265.52	265.52	265.52	265.52	265.52	265.52	265.52	2389.68
FRIJOL	Kg	193.1	0	386.2	193.1	0	386.2	193.1	0	386.2	1737.9
GALLETA CON CEREALES	Kg	434.52	217.26	217.26	434.52	217.26	217.26	434.52	217.26	217.26	2607.17
GALLETA CON KIWICHA	Kg	0	0	217.26	0	0	217.26	0	0	217.26	651.78
GALLETA CON MACA	Kg	0	217.26	217.26	0	217.26	217.26	0	217.26	217.26	1803.56
GALLETA CON QUINUA	Kg	217.26	217.26	0	217.26	217.26	0	217.26	217.26	0	1303.56
GALLETA INTEGRAL	Kg	217.26	217.26	217.26	217.26	217.26	217.26	217.26	217.26	217.26	1955.34
HARINA DE KIWICHA	Kg	0	107.114	103.798	0	107.114	103.798	0	107.114	103.798	632.736
HARINA DE MAÍZ	Kg	107.114	0	107.114	107.114	0	107.114	107.114	0	107.114	642.684
HARINA DE PLATANO	Kg	107.114	0	107.114	107.114	0	107.114	107.114	0	107.114	642.684
HARINA DE QUINUA	Kg	103.798	103.798	103.798	103.798	103.798	103.798	103.798	103.798	155.697	986.081
HARINA DE TRIGO FORTIFICADA	Kg	107.114	0	0	107.114	0	0	107.114	0	0	321.342
HOJUELAS DE AVENA	Kg	103.798	103.798	210.912	103.798	103.798	103.798	210.912	103.798	103.798	1755.524
HOJUELAS DE AVENA CON KIWICHA	Kg	207.596	207.596	107.114	207.596	207.596	107.114	207.596	207.596	107.114	1564.914
HOJUELAS DE AVENA CON MACA	Kg	103.798	103.798	103.798	103.798	103.798	103.798	103.798	103.798	103.798	934.187
HOJUELAS DE AVENA CON QUINUA	Kg	0	0	103.798	0	0	103.798	0	0	103.798	311.394
HOJUELAS DE KIWICHA	Kg	103.798	103.798	0	103.798	103.798	0	103.798	103.798	0	627.788
LECHE EVAPORADA	Kg	2944.78	2928.2	2928.2	2944.78	2928.2	2928.2	2944.78	2928.2	2928.2	24403.54
LENTÍJAS	Kg	193.1	386.2	193.1	193.1	386.2	193.1	193.1	386.2	193.1	2317.2
MEZCLA A BASE DE HUEVO EN POLVO	Kg	0	96.36	72.42	0	96.36	72.42	0	96.36	72.42	506.34
MEZCLA DE HARINA DE MAÍZ TOSTADO Y MAÍZ	Kg	0	107.114	0	0	107.114	0	0	107.114	0	321.342
PALLAR	Kg	0	193.1	0	0	193.1	0	0	193.1	0	579.3
QUINUA	Kg	0	0	103.798	0	0	103.798	0	0	103.798	311.394



(\*) Días efectivos del calendario escolar 2019

(\*\*) Se debe cumplir con lo establecido en el Anexo N° 03-B Tabla de alimentos para la modalidad Productos de la respectiva Unidad Territorial



Coel. Warma

UBICACIÓN DEL DISTRITO:

Ministerio de Desarrollo e Inclusión Social  
Programa Nacional de Alimentación Escolar Qali Warma  
ANEXO NRO. 04-A  
REQUERIMIENTO DE VOLUMEN DE PRODUCTOS POR ÍTEM

DEPARTAMENTO: AMAZONAS PROVINCIA: LUYA REGIÓN ALIMENTARIA: RA2\_SIERRA\_NORTE,RA2\_SIERRA\_NORTE\_JEC  
UBICACIÓN DEL DISTRITO: 010503,010504,010507,010511 DISTRITO: COCABAMBA,COCCAMAR,IONGUITA,MARAYEN REGION ALIMENTARIA: PISUQUIA

DATOS DEL ÍTEM

Periodo de Atención: del 11/03/2019 al 11/12/2019  
181 días (\*\*)

Nivel Educativo	NRO DE BEE			NUMERO DE USUARIOS		
	DESAYUNO	DESAYUNO + ALMUERZO	TOTAL DE BEE	DESAYUNO	DESAYUNO + ALMUERZO	TOTAL DE USUARIOS
INICIAL	7	66	73	106	936	1042
PRIMARIA	8	71	79	216	2102	2318
SECUNDARIA	0	3	3	0	338	338
TOTAL	15	140	155	322	3376	3698

REQUERIMIENTOS DE ALIMENTOS

Alimentos (**)	Unidad (Kg/L)	1ERA ENTREGA 20 DIAS (**)	2DA ENTREGA 20 DIAS (**)	3ERA ENTREGA 20 DIAS (**)	4TA ENTREGA 20 DIAS (**)	5TA ENTREGA 20 DIAS (**)	6TA ENTREGA 20 DIAS (**)	7MA ENTREGA 20 DIAS (**)	8VA ENTREGA 20 DIAS (**)	9NA ENTREGA 21 DIAS (**)	TOTAL VOLUMEN 181 DIAS (**)
ACEITE VEGETAL	L	919.752	865.438	919.752	919.752	865.438	919.752	919.752	865.438	961.217	8156.291
ALMIDON DE MAIZ	Kg.	129.476	101.792	104.368	129.476	101.792	104.368	129.476	101.792	104.368	1006.968
ARROZ	Kg.	5460.74	5054.96	5343.64	5460.74	5054.96	5343.64	5460.74	5054.96	5719.09	47953.47
ARVEJA	Kg.	953.12	935.92	953.12	953.12	935.92	953.12	953.12	935.92	953.12	8526.48
AZÚCAR	Kg.	711.44	711.44	711.44	711.44	711.44	711.44	711.44	711.44	747.012	6438.532
CHOCOLATE PARA TAZA	Kg.	6.016	9.024	3.008	6.016	9.024	3.008	6.016	9.024	3.008	54.144
CONSERVA DE CARNE DE PAYITA	Kg.	358.03	358.03	364.17	358.03	358.03	364.17	358.03	358.03	364.17	3240.69
CONSERVA DE CARNE DE POLLO	Kg.	896.48	843.28	1264.13	896.48	843.28	1264.13	896.48	843.28	1277.43	9024.97
CONSERVA DE CARNE DE RES	Kg.	529.37	529.37	547.63	529.37	529.37	547.63	529.37	529.37	547.63	4819.11
CONSERVA DE MDLÉNTAS	Kg.	0	439.11	0	0	439.11	0	0	439.11	0	1317.33
CONSERVA DE PESCADO EN ACEITE VEGETAL	Kg.	2025.5	2025.5	1274.05	2025.5	2025.5	1274.05	2025.5	2025.5	1274.05	15975.15
CONSERVA DE PESCADO EN AGUA	Kg.	412.51	0	330.6	412.51	0	330.6	412.51	0	330.6	2229.33
CONSERVA DE PESCADO EN SALSA DE TOMATE	Kg.	0	0	339.77	0	0	339.77	0	0	339.77	1019.31
FIDEOS	Kg.	849.95	1114.83	1114.83	849.95	1114.83	1114.83	849.95	1114.83	1114.83	9238.83
FRIJOL	Kg.	485.16	467.96	34.4	485.16	467.96	34.4	485.16	467.96	34.4	2962.56
GALLETA CON CEREALES	Kg.	484.32	465	465	484.32	465	465	484.32	465	576.42	4354.38
GALLETA CON KIWICHA	Kg.	445.68	445.68	465	445.68	445.68	465	445.68	445.68	465	4069.08
GALLETA CON MACA	Kg.	222.84	465	242.16	222.84	465	242.16	222.84	465	242.16	2790
GALLETA CON QUINUA	Kg.	242.16	242.16	222.84	242.16	242.16	222.84	242.16	242.16	222.84	2121.48
GALLETA INTEGRAL	Kg.	465	465	465	465	465	465	465	465	465	4185
GARBANZO	Kg.	762.4	762.4	762.4	762.4	762.4	762.4	762.4	762.4	762.4	6861.4
HARINA DE KIWICHA	Kg.	101.792	9.236	9.236	101.792	9.468	9.236	101.792	9.468	9.236	361.488
HARINA DE MAIZ	Kg.	111.26	101.792	111.26	111.26	101.792	111.26	101.792	111.26	101.792	972.936
HARINA DE PLATANO	Kg.	111.26	101.792	111.26	111.26	101.792	111.26	101.792	111.26	101.792	972.936
HARINA DE QUINUA	Kg.	108.124	108.124	108.124	108.124	108.124	108.124	108.124	108.124	112.742	977.734
HARINA DE TRIGO FORTIFICADA	Kg.	111.26	101.792	101.792	111.26	101.792	101.792	111.26	101.792	101.792	944.532
HOJUELAS DE AVENA	Kg.	9.236	9.236	18.704	9.236	9.236	18.704	9.236	9.236	18.704	111.528
HOJUELAS DE AVENA CON KIWICHA	Kg.	120.264	120.264	111.26	120.264	120.264	111.26	120.264	120.264	111.26	1055.364
HOJUELAS DE AVENA CON MACA	Kg.	111.028	111.028	108.124	111.028	111.028	108.124	111.028	111.028	108.124	990.54
HOJUELAS DE AVENA CON QUINUA	Kg.	0	0	9.236	0	0	9.236	0	0	9.236	27.708
HOJUELAS DE KIWICHA	Kg.	9.236	9.236	0	9.236	9.236	0	9.236	9.236	0	55.416
LECHE EVAPORADA	Kg.	5918.48	6615.86	5902.8	5918.48	6615.86	5902.8	5918.48	6615.86	6252.07	55660.69
LENTIJAS	Kg.	890.52	907.72	1358.48	890.52	907.72	1358.48	890.52	907.72	1561.16	9672.84
MEZCLA A BASE DE HUEVO EN POLVO	Kg.	166.15	79.02	172.59	166.15	79.02	172.59	166.15	79.02	208.04	1288.73
MEZCLA DE HARINA DE MAIZ TOSTADO Y MAIZ	Kg.	0	111.26	0	0	111.26	0	0	111.26	0	333.78
PALLAR	Kg.	935.92	953.12	935.92	935.92	953.12	935.92	935.92	953.12	935.92	8474.88
QUINUA	Kg.	98.888	0	108.124	98.888	0	108.124	98.888	0	108.124	621.036



(\*\*) Días electivos del calendario escolar 2019

(\*\*) Se debe cumplir con lo establecido en el Anexo N° 03-B Tabla de alimentos para la modalidad Productos de la respectiva Unidad Territorial



CivilWarrior

UBICACION DEL DISTRITO

Ministerio de Desarrollo e Inclusion Social  
Programa Nacional de Alimentación Escolar Qali Warma  
ANEXO REG. 04.A  
REQUERIMIENTO DE VOLUMEN DE PRODUCTOS POR ITEM

<b>DEPARTAMENTO</b>	AMAZONAS	<b>PROVINCIA</b>	RODRIGUEZ DE MENDOZA	<b>REGION ALIMENTARIA</b>	RA2_SIERRA_NORTE,RAJ_SIERRA_NORTE_JEC
<b>CANTON</b>	010601,010602,010603,010604, 010605,010606,010607,010608, 010609,010610,010611,010612	<b>DISTRITO</b>	CHIRIMOTO,COCHAMAL,HUAMBOL,IRABAMBA, LONSAR,MANSCAL, BEHAVIDES,MIPLUC,OMIASAN, NICOLAS,SANTA ROSA,TOTORA,VISTA ALEGRE	<b>ITEM</b>	OMIA

DATOS DEL ITEM

Periodo de Atención del 11/03/2019 al 11/12/2019  
181 días (\*)

Nivel Educativo	UNO DE SER			NUMERO DE UNIDADES		
	ENSAYUNO	FINIUNO + ALMUER	TOTAL DE SER	ENSAYUNO	ENSAYUNO + ALMUERZO	TOTAL DE UNIDADES
PREMATAR	75	54	89	935	5071	3982
PRIMARIA	48	53	101	2009	2236	4245
SECUNDARIA	0	1	1	0	186	186
<b>TOTAL</b>	<b>63</b>	<b>108</b>	<b>191</b>	<b>2924</b>	<b>3493</b>	<b>6417</b>

REQUERIMIENTOS DE ALIMENTOS

Alimento (*)	Unidad (kg, l, unidades)	1ª ENTREGA 20 DIAS (*)	2DA ENTREGA 20 DIAS (*)	3ER ENTREGA 20 DIAS (*)	4TA ENTREGA 20 DIAS (*)	5TA ENTREGA 20 DIAS (*)	6TA ENTREGA 20 DIAS (*)	7MA ENTREGA 20 DIAS (*)	8VA ENTREGA 20 DIAS (*)	9NA ENTREGA 20 DIAS (*)	10A ENTREGA 20 DIAS (*)
ACEITE VEGETAL	l	1342.332	1105.792	1182.532	1162.332	1105.792	1342.332	1162.332	1105.792	1342.332	1105.792
ALMIDON DE MAIZ	kg	133.138	104.822	128.214	133.138	104.822	133.138	128.214	104.822	133.138	104.822
ARROZ	kg	6509.44	6197.07	6332.73	6509.44	6197.07	6509.44	6332.73	6197.07	6509.44	6197.07
ARVEJA	kg	1116.14	959	1116.14	1116.14	959	1116.14	1116.14	959	1116.14	959
AZUCAR	kg	1211.4	1211.4	1211.4	1211.4	1211.4	1211.4	1211.4	1211.4	1211.4	1211.4
CHOCOLATE PARA SAZA	kg	54.82	82.23	27.41	54.82	82.23	27.41	54.82	82.23	27.41	54.82
CONSERVA DE CARNE DE PAVO	kg	516.72	516.72	557.94	516.72	516.72	557.94	516.72	516.72	557.94	516.72
CONSERVA DE CARNE DE POLLO	kg	1478.83	1033.37	1523.31	1478.83	1033.37	1523.31	1478.83	1033.37	1523.31	1478.83
CONSERVA DE CARNE DE RES	kg	538.59	538.59	704.88	538.59	538.59	704.88	538.59	538.59	704.88	538.59
CONSERVA DE MOLLUSCOS	kg	0	656.27	0	0	656.27	0	0	656.27	0	656.27
CONSERVA DE PESCADO EN AC	kg	2471.18	2471.18	1633.14	2471.18	2471.18	1633.14	2471.18	2471.18	1633.14	2471.18
CONSERVA DE PESCADO EN SA	kg	433.52	0	348.06	433.52	0	348.06	433.52	0	348.06	433.52
CONSERVA DE PESCADO EN SA	kg	0	0	350.43	0	0	350.43	0	0	350.43	0
FIDEOS	kg	1055.72	1321.18	1321.18	1055.72	1321.18	1321.18	1055.72	1321.18	1321.18	1055.72
FRIJOL	kg	636.64	479.5	514.28	636.64	479.5	514.28	636.64	479.5	514.28	636.64
GALLETAS CON CEREALES	kg	792.36	616.92	616.92	792.36	616.92	616.92	792.36	616.92	616.92	792.36
GALLETAS CON KWACHA	kg	441.48	441.48	616.92	441.48	441.48	616.92	441.48	441.48	616.92	441.48
GALLETAS CON MAIZ	kg	720.74	616.92	396.18	720.74	616.92	396.18	720.74	616.92	396.18	720.74
GALLETAS CON QUINUA	kg	396.18	396.18	220.74	396.18	396.18	220.74	396.18	396.18	220.74	396.18
GALLETAS INTEGRAL	kg	616.92	616.92	616.92	616.92	616.92	616.92	616.92	616.92	616.92	616.92
GARBANZO	kg	767.52	767.52	767.52	767.52	767.52	767.52	767.52	767.52	767.52	767.52
HARINA DE ARROZ	kg	104.822	85.492	84.06	104.822	85.492	84.06	104.822	85.492	84.06	104.822
HARINA DE MAIZ	kg	190.314	104.822	190.314	190.314	104.822	190.314	190.314	104.822	190.314	190.314
HARINA DE PLACAYO	kg	190.314	104.822	190.314	190.314	104.822	190.314	190.314	104.822	190.314	190.314
HARINA DE QUINUA	kg	185.31	185.31	185.31	185.31	185.31	185.31	185.31	185.31	185.31	185.31
HARINA DE TRIGO FORTIFICADO	kg	190.314	104.822	104.822	190.314	104.822	104.822	190.314	104.822	104.822	190.314
HUIJUELAS DE AVENA	kg	84.06	84.06	169.552	84.06	84.06	169.552	84.06	84.06	169.552	84.06
HUIJUELAS DE AVENA CON ANJ	kg	272.942	272.942	190.314	272.942	272.942	190.314	272.942	272.942	190.314	272.942
HUIJUELAS DE AVENA CON MAIZ	kg	188.882	188.882	185.31	188.882	188.882	185.31	188.882	188.882	185.31	188.882
HUIJUELAS DE AVENA CON QUA	kg	0	0	84.06	0	0	84.06	0	0	84.06	0
HUIJUELAS DE KWACHA	kg	84.06	84.06	0	84.06	84.06	0	84.06	84.06	0	84.06
LECHE EVAPORADA	kg	8138.3	8649.28	8133.28	8138.3	8649.28	8133.28	8138.3	8649.28	8133.28	8138.3
LENTIJAS	kg	1041.98	1199.12	1521.48	1041.98	1199.12	1521.48	1041.98	1199.12	1521.48	1041.98
MEZCLA A BASE DE HUEVO EN	kg	170.91	141.4	229.39	170.91	141.4	229.39	170.91	141.4	229.39	170.91
MEZCLA DE HARINA DE MAHIT	kg	0	190.314	0	0	190.314	0	0	190.314	0	190.314
PALLAR	kg	959	1116.14	959	959	1116.14	959	959	1116.14	959	1116.14
QUINUA	kg	101.25	0	185.31	101.25	0	185.31	101.25	0	185.31	101.25

(\*) Días efectivos del calendario escolar 2019

(\*\*) Se debe cumplir con lo establecido en el Anexo N° 03-B Tabla alimentos para la Modalidad Producción de la respectiva Unidad Territorial.





UBICACIÓN DEL DISTRITO

Ministerio de Desarrollo e Inclusión Social  
Programa Nacional de Alimentación Escolar Qali Warma  
ANEXO NRO. 04-A  
REQUERIMIENTO DE VOLUMEN DE PRODUCTOS POR ITEM

DEPARTAMENTO ANCASH  
DISTRITO 020201,020202,020203,020204

PROVINCIA AHA  
DISTRITO AHA,CORIS,HUACLLAN,LA MÉRCEZ,SUCCHA  
REGION ALIMENTARIA RAS\_SIERRA\_CENTRAL  
ITEM AHA

DATOS DEL ITEM

Periodo de Atención del 11/03/2019 al 11/12/2019  
181 días (\*)

Nivel Educativo	NRO DE REZ			NUMERO DE USUARIOS		
	DESAYUNO	ESAYUNO + ALMUERZO	TOTAL DE REZ	DESAYUNO	ESAYUNO + ALMUERZO	TOTAL DE USUARIOS
INICIAL	17	25	42	121	154	275
PRIMARIA	15	17	32	344	425	769
SECUNDARIA	0	0	0	0	0	0
TOTAL	32	42	74	465	579	1044

REQUERIMIENTOS DE ALIMENTOS

Alimentos (**)	Unidad (Kg/L)	1ERA ENTREGA 20 DIAS (*)	2DA ENTREGA 20 DIAS (*)	3ERA ENTREGA 20 DIAS (*)	4TA ENTREGA 20 DIAS (*)	5TA ENTREGA 20 DIAS (*)	6TA ENTREGA 20 DIAS (*)	7MA ENTREGA 20 DIAS (*)	8VA ENTREGA 20 DIAS (*)	9NA ENTREGA 21 DIAS (*)	TOTAL VOLUMEN 181 DIAS (*)
ACEITE VEGETAL	L	226.648	226.648	226.648	226.648	226.648	226.648	226.648	226.648	241.062	2054.246
ALMIDON DE MAIZ	Kg.	30.968	30.968	0	30.968	30.968	0	30.968	30.968	0	185.808
ARROZ	Kg.	1336.86	1360.64	1349.88	1336.86	1360.64	1349.88	1336.86	1360.64	1436.01	12228.27
ARVEJA	Kg.	144.72	183.16	170.2	144.72	183.16	170.2	144.72	183.16	170.2	1494.28
AZUCAR	Kg.	197.8	197.8	197.8	197.8	197.8	197.8	197.8	197.8	207.69	1700.09
CEREAL EXTRUIDO	Kg.	0	105.6	0	0	105.6	0	105.6	0	0	316.8
CHALONA	Kg.	0	0	15.83	0	0	15.83	0	15.83	0	47.49
CHOCOLATE PARA TAZA	Kg.	39.56	19.78	19.78	39.56	19.78	39.56	19.78	39.56	19.78	237.36
CONSERVA DE CARNE DE PAVITA	Kg.	189.44	50	192.13	189.44	50	192.13	189.44	50	192.13	1794.71
CONSERVA DE CARNE DE POLLO	Kg.	346.13	292.87	230.2	346.13	292.87	230.2	346.13	292.87	230.2	2607.6
CONSERVA DE CARNE DE RES	Kg.	72.99	108.83	72.99	72.99	108.83	72.99	72.99	108.83	72.99	764.43
CONSERVA DE HIGADO DE POLLO	Kg.	0	99.68	0	0	99.68	0	99.68	0	0	299.04
CONSERVA DE MOLLEJITAS	Kg.	165.31	339.03	165.31	165.31	339.03	165.31	165.31	339.03	165.31	2008.95
CONSERVA DE PESCADO EN ACEITE VEGETAL	Kg.	340.8	431.21	474.29	340.8	431.21	474.29	340.8	431.21	520.45	3785.06
CONSERVA DE SANGRECITA	Kg.	112.69	0	0	112.69	0	0	112.69	0	0	338.07
FECUJA DE PAPA	Kg.	25.056	8.352	16.704	25.056	8.352	16.704	25.056	8.352	20.88	154.532
FIDEOS	Kg.	175.07	140.29	175.07	175.07	140.29	175.07	140.29	175.07	175.07	1471.29
FRUOL	Kg.	157.68	78.84	0	157.68	78.84	0	157.68	78.84	0	709.56
GALLETAS CON CEREALES	Kg.	0	125.28	0	0	125.28	0	125.28	0	125.28	375.84
GALLETAS CON KIWICHA	Kg.	125.28	0	62.64	125.28	0	62.64	125.28	0	62.64	375.76
GALLETAS CON QUINUA	Kg.	0	0	125.28	0	0	125.28	0	0	125.28	375.84
GALLETAS INTEGRAL	Kg.	125.28	0	62.64	125.28	0	62.64	125.28	0	62.64	563.26
GARBANZO	Kg.	0	88.8	126.64	0	88.8	126.64	0	88.8	126.64	646.32
HARINA DE KIWICHA	Kg.	30.968	0	30.968	30.968	0	30.968	30.968	0	30.968	185.808
HARINA DE PLATANO	Kg.	0	30.968	30.968	0	30.968	30.968	0	30.968	30.968	185.808
HARINA DE TRIGO FORTIFICADA	Kg.	0	0	30.968	0	0	30.968	0	0	30.968	92.904
HORUELAS DE AVENA	Kg.	0	0	60.44	0	0	60.44	0	0	60.44	181.32
HORUELAS DE AVENA CON KIWICHA	Kg.	60.44	0	0	60.44	0	0	60.44	0	0	181.32
HORUELAS DE AVENA CON MACA	Kg.	0	60.44	0	0	60.44	0	60.44	0	60.44	181.32
HORUELAS DE AVENA CON QUINUA	Kg.	60.44	60.44	0	60.44	60.44	0	60.44	60.44	0	362.64
HORUELAS DE KIWICHA	Kg.	0	30.22	60.44	0	30.22	60.44	0	30.22	60.44	171.98
SECHE EVAPORADA	Kg.	849.4	853.14	853.14	849.4	853.14	853.14	849.4	853.14	853.14	7667.04
LENTEJAS	Kg.	183.16	157.68	144.72	183.16	157.68	144.72	183.16	157.68	177.66	1489.62
MEZCLA A BASE DE HUEVO EN POLVO	Kg.	11.58	0	20.88	11.58	0	20.88	11.58	0	26.67	103.17
MEZCLAS DE HARINAS	Kg.	0	30.968	0	0	30.968	0	0	30.968	0	92.904
QUINUA	Kg.	90.66	98.06	128.28	90.66	98.06	128.28	90.66	98.06	143.39	966.11
TRIGO	Kg.	68.1	0	0	68.1	0	0	68.1	0	0	204.3



(\*) Días efectivos del calendario escolar 2019

(\*\*) Se debe cumplir con lo establecido en el Anexo N° 03 B Tabla de alimentos para la modalidad Productos de la respectiva Unidad Territorial



DEPARTAMENTO: ANCASH  
DISTRITO: 021201, 021202, 021204, 021205

PROVINCIA: HUAYLAS  
DISTRITO: CARAZ, HUALLANCA, HUAYLAS, SANTO TORIBIO  
REGIÓN ALIMENTARIA: RAS\_SIERRA\_CENTRAL  
ITEM: CARAZ

DATOS DEL ÍTEM

Periodo de Atención: del 11/03/2019 al 11/12/2019  
181 días (\*\*)

Nivel Educativo	NRO DE REE			NÚMERO DE USUARIOS		
	DESAYUNO	DESAYUNO + ALMUERZO	TOTAL DE REE	DESAYUNO	DESAYUNO + ALMUERZO	TOTAL DE USUARIOS
INICIAL	44	8	52	1403	149	1552
PRIMARIA	41	6	47	3318	333	3651
SECUNDARIA	0	0	0	0	0	0
TOTAL	85	14	99	4721	482	5203

REQUERIMIENTOS DE ALIMENTOS

Alimento (**)	Unidad (Kg/L)	1ERA ENTREGA 20 DIAS (*)	2DA ENTREGA 20 DIAS (*)	3ERA ENTREGA 20 DIAS (*)	4TA ENTREGA 20 DIAS (*)	5TA ENTREGA 20 DIAS (*)	6TA ENTREGA 20 DIAS (*)	7MA ENTREGA 20 DIAS (*)	8VA ENTREGA 20 DIAS (*)	9VA ENTREGA 21 DIAS (*)	TOTAL VOLUMEN 181 DIAS (*)
ACEITE VEGETAL	l	512.972	512.972	512.972	512.972	512.972	512.972	512.972	512.972	552.333	4655.909
ALMIDON DE MAIZ	Kg.	152.022	152.022	0	152.022	152.022	0	152.022	152.022	0	912.132
ARROZ	Kg.	2907.21	3249.57	2917.17	2907.21	3249.57	2917.17	2907.21	3249.57	3147.99	27452.67
ARVEJA	Kg.	116.96	380.08	372.16	116.96	380.08	372.16	116.96	380.08	372.16	2607.6
AZUCAR	Kg.	978.52	978.52	978.52	978.52	978.52	978.52	978.52	978.52	1027.446	8855.606
CEREAL EXTRUIDO	Kg.	0	449.016	0	0	449.016	0	0	449.016	0	1347.048
CHALONA	Kg.	0	0	12.97	0	0	0	12.97	0	0	38.91
CHOCOLATE PARA TAZA	Kg.	195.704	97.852	97.852	195.704	97.852	97.852	195.704	97.852	97.852	1174.224
CONSERVA DE CARNE DE PAVITA	Kg.	151.99	39.31	438.96	151.99	39.31	438.96	151.99	39.31	438.96	1890.78
CONSERVA DE CARNE DE POLLO	Kg.	573.75	226.71	179.05	573.75	226.71	179.05	573.75	226.71	179.05	2938.53
CONSERVA DE CARNE DE RES	Kg.	55.58	385.92	55.58	55.58	385.92	55.58	55.58	385.92	55.58	1491.24
CONSERVA DE HIGADO DE POLLO	Kg.	0	324.81	0	0	324.81	0	0	324.81	0	974.43
CONSERVA DE MOLLERITAS	Kg.	429.19	564.97	429.19	429.19	564.97	429.19	429.19	564.97	429.19	4270.05
CONSERVA DE PESCADO EN ACEITE VEGETAL	Kg.	1115.3	1187.58	1277.7	1115.3	1187.58	1277.7	1115.3	1187.58	1464.505	10928.545
CONSERVA DE SANGRECITA	Kg.	377.85	0	0	377.85	0	0	377.85	0	0	1133.55
FECULA DE PAPA	Kg.	124.872	41.624	83.248	124.872	41.624	83.248	124.872	41.624	104.06	770.044
FIDEOS	Kg.	464.65	115.03	464.65	464.65	115.03	464.65	464.65	115.03	464.65	3132.99
FRIJOL	Kg.	124.88	62.44	0	124.88	62.44	0	124.88	62.44	0	561.96
GALLETA CON CEREALES	Kg.	0	624.36	0	0	624.36	0	0	624.36	0	1873.08
GALLETA CON KIWICHA	Kg.	624.36	0	312.18	624.36	0	312.18	624.36	0	312.18	2809.62
GALLETA CON QUINUA	Kg.	0	0	624.36	0	0	624.36	0	0	624.36	1873.08
GALLETA INTEGRAL	Kg.	624.36	0	312.18	624.36	0	312.18	624.36	0	312.18	2809.62
GARBANZO	Kg.	0	307.08	103.76	0	307.08	103.76	0	307.08	103.76	1232.52
HARINA DE KIWICHA	Kg.	152.022	0	152.022	152.022	0	152.022	152.022	0	152.022	912.132
HARINA DE PLATANO	Kg.	0	152.022	152.022	0	152.022	152.022	0	152.022	152.022	912.132
HARINA DE TRIGO FORTIFICADA	Kg.	0	0	152.022	0	0	152.022	0	0	152.022	456.066
HÓJUELAS DE AVENA	Kg.	0	0	299.764	0	0	299.764	0	0	299.764	899.292
HÓJUELAS DE AVENA CON KIWICHA	Kg.	299.764	0	0	299.764	0	0	299.764	0	0	899.292
HÓJUELAS DE AVENA CON MACA	Kg.	0	299.764	0	0	299.764	0	0	299.764	0	899.292
HÓJUELAS DE AVENA CON QUINUA	Kg.	299.764	299.764	0	299.764	299.764	0	299.764	299.764	0	1798.584
HÓJUELAS DE KIWICHA	Kg.	0	149.882	299.764	0	149.882	299.764	0	149.882	299.764	1348.938
LECHE EVAPORADA	Kg.	4059.48	4070.18	4070.18	4059.48	4070.18	4059.48	4070.18	4059.48	4070.18	36599.52
LENTIJAS	Kg.	380.08	124.88	116.96	380.08	124.88	116.96	380.08	124.88	144.22	1853.02
MEXCLA A BASE DE HUEVO EN POLVO	Kg.	9.64	0	104.06	9.64	0	104.06	9.64	0	104.06	345.52
MÉZCLAS DE HARINAS	Kg.	0	152.022	0	0	152.022	0	0	152.022	0	456.066
QUINUA	Kg.	449.646	205.062	354.944	449.646	205.062	354.944	449.646	205.062	429.885	3103.897
TRIGO	Kg.	55.35	0	0	55.35	0	0	55.35	0	0	166.05



(\*) Días efectivos del calendario escolar 2019

(\*\*) Se debe cumplir con lo establecido en el Anexo N° 03-B Tabla de alimentos para la modalidad Productos de la respectiva Unidad Territorial



Qali Warma

UBICACIÓN DEL DISTRITO

Ministerio de Desarrollo e Inclusión Social  
Programa Nacional de Alimentación Escolar Qali Warma  
ANEXO NRO. 04-A  
REQUERIMIENTO DE VOLUMEN DE PRODUCTOS POR ITEM

DEPARTAMENTO: ANCASH  
DISTRITO: 020601,020603,020605,020609  
PROVINCIA: CARHUAZ  
DISTRITO: AMASHICA,ATAQUERO,CARHUAZ,SHILLA,TI  
REGION ALIMENTARIA: RAS\_SIERRA\_CENTRAL,RAS\_SIERRA\_CENTRAL\_JEC  
ITEM: CARHUAZ

## DATOS DEL ITEM

Periodo de Atención: del 11/03/2019 al 11/12/2019  
181 días (\*\*)

Nivel Educativo	NRO DE REE			NUMERO DE USUARIOS		
	DESAYUNO	DESAYUNO + ALMUERZO	TOTAL DE REE	DESAYUNO	DESAYUNO + ALMUERZO	TOTAL DE USUARIOS
INICIAL	39	6	45	1088	91	1179
PRIMARIA	31	4	35	1160	168	1328
SECUNDARIA	0	1	1	0	110	110
TOTAL	70	11	81	2248	369	2617

## REQUERIMIENTOS DE ALIMENTOS

Alimentos (**)	Unidad (Kg/L)	1ERA ENTREGA 20	2DA ENTREGA 20	3ERA ENTREGA 20	4TA ENTREGA 20	5TA ENTREGA 20	6TA ENTREGA 20	7MA ENTREGA 20	8VA ENTREGA 20	9VA ENTREGA 20	10MA ENTREGA 20	TOTAL VOLUMEN 181		
		DIAS (**)	DIAS (**)	DIAS (**)	DIAS (**)	DIAS (**)	DIAS (**)	DIAS (**)	DIAS (**)	DIAS (**)	DIAS (**)	DIAS (**)		
ACEITE VEGETAL	L	301.5	301.5	301.5	301.5	301.5	301.5	301.5	301.5	301.5	301.5	323.529	2735.529	
ALMIDON DE MAIZ	Kg	75.666	75.666	0	75.666	75.666	75.666	75.666	75.666	75.666	75.666	0	453.996	
ARROZ	Kg	1744.55	1895.31	1752.31	1744.55	1895.31	1752.31	1744.55	1895.31	1752.31	1744.55	1882.43	16306.43	
ARVEJA	Kg	112.08	231.04	225.2	112.08	231.04	225.2	112.08	231.04	225.2	112.08	225.2	1204.96	
AZUCAR	Kg	480.64	480.64	480.64	480.64	480.64	480.64	480.64	480.64	480.64	480.64	504.672	4349.792	
CEREAL EXTRUIDO	Kg	0	249.624	0	0	249.624	0	0	249.624	0	249.624	0	748.872	
CHALONA	Kg	0	0	11.26	0	0	11.26	0	11.26	0	11.26	0	33.78	
CHOCOLATE PARA TAZA	Kg	96.128	48.064	48.064	96.128	48.064	48.064	96.128	48.064	48.064	96.128	48.064	576.768	
CONSERVA DE CARNE DE PAVIA	Kg	140.97	38.09	267.61	140.97	38.09	267.61	140.97	38.09	267.61	140.97	267.61	1340.03	
CONSERVA DE CARNE DE POLLO	Kg	387.52	218.1	175.39	387.52	218.1	175.39	387.52	218.1	175.39	387.52	218.1	2343.03	
CONSERVA DE CARNE DE RES	Kg	54.45	210.13	54.45	54.45	210.13	54.45	54.45	210.13	54.45	210.13	54.45	967.09	
CONSERVA DE HIGADO DE POLLO	Kg	0	178.45	0	0	178.45	0	0	178.45	0	178.45	0	535.35	
CONSERVA DE MOLLEJITAS	Kg	251.14	385.52	251.14	251.14	385.52	251.14	251.14	385.52	251.14	251.14	385.52	2663.4	
CONSERVA DE PESCADO EN ACEITE VEGETAL	Kg	612.84	681.03	739.89	612.84	681.03	739.89	612.84	681.03	739.89	612.84	681.03	838.235	6199.625
CONSERVA DE SANGRECITA	Kg	208.3	0	0	208.3	0	0	208.3	0	0	208.3	0	624.9	
FECULA DE PAPA	Kg	63.468	21.156	42.312	63.468	21.156	42.312	63.468	21.156	42.312	63.468	21.156	391.386	
FIDEOS	Kg	261.54	103.46	261.54	261.54	103.46	261.54	261.54	103.46	261.54	261.54	103.46	1878.62	
FRIJOL	Kg	117.92	58.96	0	117.92	58.96	0	117.92	58.96	0	117.92	58.96	530.64	
GALLETAS CON CEREALES	Kg	0	327.24	0	0	327.24	0	0	327.24	0	327.24	0	981.72	
GALLETAS CON KIWICHA	Kg	327.24	0	163.62	327.24	0	163.62	327.24	0	163.62	327.24	0	1472.58	
GALLETAS CON QUINUA	Kg	0	0	327.24	0	0	327.24	0	0	327.24	0	327.24	981.72	
GALLETAS INTEGRAL	Kg	327.24	0	163.62	327.24	0	163.62	327.24	0	163.62	327.24	0	1472.58	
GARBANZO	Kg	0	158.16	90.08	0	158.16	90.08	0	158.16	90.08	0	158.16	744.72	
HARINA DE KIWICHA	Kg	75.666	0	75.666	75.666	0	75.666	75.666	0	75.666	75.666	0	453.996	
HARINA DE PLATANO	Kg	0	75.666	75.666	0	75.666	75.666	0	75.666	75.666	0	75.666	453.996	
HARINA DE TRIGO FORTIFICADA	Kg	0	0	75.666	0	0	75.666	0	0	75.666	0	0	226.998	
HOJUELAS DE AVENA	Kg	0	0	148.468	0	0	148.468	0	0	148.468	0	0	445.404	
HOJUELAS DE AVENA CON KIWICHA	Kg	148.468	0	0	148.468	0	0	148.468	0	0	148.468	0	445.404	
HOJUELAS DE AVENA CON MACA	Kg	0	148.468	0	0	148.468	0	0	148.468	0	148.468	0	445.404	
HOJUELAS DE AVENA CON QUINUA	Kg	148.468	0	0	148.468	0	0	148.468	0	0	148.468	0	890.808	
HOJUELAS DE KIWICHA	Kg	0	74.234	148.468	0	74.234	148.468	0	74.234	148.468	0	74.234	668.106	
LECHE EVAPORADA	Kg	2016.88	2024.04	2024.04	2016.88	2024.04	2024.04	2016.88	2024.04	2024.04	2024.04	2024.04	18194.88	
LENTIJAS	Kg	231.04	117.92	112.08	231.04	117.92	112.08	231.04	117.92	112.08	231.04	117.92	1409.68	
MEZCLA A BASE DE HUEVO EN POLVO	Kg	8.48	0	53.44	8.48	0	53.44	8.48	0	53.44	8.48	0	190	
MEZCLAS DE HARINAS	Kg	0	75.666	0	0	75.666	0	0	75.666	0	75.666	0	226.998	
QUINUA	Kg	222.702	125.874	200.108	222.702	125.874	200.108	222.702	125.874	200.108	222.702	125.874	1683.169	
TRIGO	Kg	51.81	0	0	51.81	0	0	51.81	0	0	51.81	0	155.43	



(\*\*) Días efectivos del calendario escolar 2019

(\*\*\*) Se debe cumplir con lo establecido en el Anexo N° 03-B Tabla de alimentos para la modalidad Productos de la respectiva Unidad Territorial



Ministerio de Desarrollo e Inclusión Social  
Programa Nacional de Alimentación Escolar Qali Warma  
ANEXO NRO. 04-A  
REQUERIMIENTO DE VOLUMEN DE PRODUCTOS POR ITEM

Ministerio de Desarrollo e Inclusión Social  
Programa Nacional de Alimentación Escolar Qali Warma  
ANEXO NRO. 04-A  
REQUERIMIENTO DE VOLUMEN DE PRODUCTOS POR ITEM

DEPARTAMENTO: ANCASH  
DISTRITO: 021301,021302,021304

PROVINCIA: MARISCAL LUZURIAGA  
DISTRITO: CASCA, FIDEL OLIVAS ESCUDERO, PISCOSAMAYTA  
REGIONALMENTE: SIERRA CENTRAL  
ITEM: CASCA

DATOS DEL ITEM

Periodo de Atención: del 11/03/2019 al 11/12/2019  
181 días (\*)

Nivel Educativo	NRO DE REE			NUMERO DE USUARIOS		
	DESAYUNO	DESAYUNO + ALMUERZO	TOTAL DE REE	DESAYUNO	DESAYUNO + ALMUERZO	TOTAL DE USUARIOS
INICIAL	13	30	43	179	316	495
PRIMARIA	5	23	28	441	805	1246
SECUNDARIA	0	0	0	0	0	0
TOTAL	18	53	71	620	1121	1741

REQUERIMIENTOS DE ALIMENTOS

Alimentos (**)	Unidad (Kg/L)	1ERA ENTREGA 20 DIAS (*)	2DA ENTREGA 20 DIAS (*)	3ERA ENTREGA 20 DIAS (*)	4TA ENTREGA 20 DIAS (*)	5TA ENTREGA 20 DIAS (*)	6TA ENTREGA 20 DIAS (*)	7MA ENTREGA 20 DIAS (*)	8VA ENTREGA 20 DIAS (*)	9NA ENTREGA 20 DIAS (*)	TOTAL VOLUMEN 181 DIAS (*)
ACEITE VEGETAL	L	421.268	421.268	421.268	421.268	421.268	421.268	421.268	421.268	421.268	3817.691
ALMIDON DE MAIZ	Kg	51.626	51.626	51.626	51.626	51.626	51.626	51.626	51.626	51.626	309.756
ARROZ	Kg	2464.32	2486.47	2490.21	2464.32	2486.47	2490.21	2464.32	2486.47	2486.47	22479.465
ARVEJA	Kg	252.92	344.7	316.54	282.92	344.7	316.54	282.92	344.7	316.54	2532.48
AZUCAR	Kg	328.4	328.4	328.4	328.4	328.4	328.4	328.4	328.4	328.4	2972.02
CEREAL EXTRUIDO	Kg	0	180.264	0	0	180.264	0	0	180.264	0	540.792
CHALONA	Kg	0	0	30.47	0	0	30.47	0	0	30.47	91.41
CHOCOLATE PARA TAZA	Kg	65.68	32.84	32.84	65.68	32.84	32.84	65.68	32.84	32.84	394.08
CONSERVA DE CARNE DE PAVIA	Kg	371.71	100.51	358.03	371.71	100.51	358.03	371.71	100.51	358.03	2490.75
CONSERVA DE CARNE DE POLLO	Kg	657.69	584.42	460.15	657.69	584.42	460.15	657.69	584.42	460.15	5106.78
CONSERVA DE CARNE DE RES	Kg	146.6	189.84	146.6	146.6	189.84	146.6	146.6	189.84	146.6	1449.12
CONSERVA DE HIGADO DE POLLO	Kg	0	182.01	0	0	182.01	0	0	182.01	0	546.00
CONSERVA DE MOLLERITAS	Kg	304.43	649.99	304.43	304.43	649.99	304.43	304.43	649.99	304.43	3776.55
CONSERVA DE PESCADO EN ACEITE VEGETAL	Kg	612.26	788.89	524.3	612.26	788.89	524.3	612.26	788.89	524.3	5776.35
CONSERVA DE PESCADO EN SALSA DE TOMATE	Kg	0	0	294.9	0	0	294.9	0	0	365.815	955.635
CONSERVA DE SANGRECITA	Kg	194.39	0	0	194.39	0	0	194.39	0	0	583.17
FECULA DE PAPA	Kg	41.784	13.928	27.856	41.784	13.928	27.856	41.784	13.928	34.82	257.668
FIDEOS	Kg	317.51	271.49	317.51	317.51	271.49	317.51	317.51	271.49	317.51	2719.53
FRIJOL	Kg	311.08	155.54	0	311.08	155.54	0	311.08	155.54	0	1399.86
GALLETAS CON CEREALES	Kg	0	208.92	0	0	208.92	0	0	208.92	0	626.76
GALLETAS CON KIWIACHA	Kg	208.92	0	304.46	208.92	0	304.46	208.92	0	304.46	940.14
GALLETAS CON QUINUA	Kg	0	0	208.92	0	0	208.92	0	0	208.92	626.76
GALLETAS INTEGRALES	Kg	208.92	0	304.46	208.92	0	304.46	208.92	0	304.46	940.14
GARBANZO	Kg	0	155.5	243.76	0	155.5	243.76	0	155.5	243.76	1197.78
HARINA DE KIWIACHA	Kg	51.626	0	51.626	51.626	0	51.626	51.626	0	51.626	309.756
HARINA DE PLATANO	Kg	0	51.626	51.626	0	51.626	51.626	0	51.626	51.626	309.756
HARINA DE TRIGO FORTIFICADA	Kg	0	0	51.626	0	0	51.626	0	0	51.626	154.878
HOJUELAS DE AVENA	Kg	0	0	100.5	0	0	100.5	0	0	100.5	301.5
HOJUELAS DE AVENA CON KIWIACHA	Kg	100.5	0	0	100.5	0	0	100.5	0	0	301.5
HOJUELAS DE AVENA CON MACA	Kg	0	100.5	0	0	100.5	0	0	100.5	0	301.5
HOJUELAS DE AVENA CON QUINUA	Kg	100.5	100.5	0	100.5	100.5	0	100.5	100.5	0	603
HOJUELAS DE KIWIACHA	Kg	0	50.25	100.5	0	50.25	100.5	0	50.25	100.5	452.25
LECHE EVAPORADA	Kg	1418.88	1425.76	1425.76	1418.88	1425.76	1425.76	1418.88	1425.76	1425.76	12811.2
LENTEJAS	Kg	344.7	311.08	282.92	344.7	311.08	282.92	344.7	311.08	344.7	2879.79
MEZCLA A BASE DE HUEVO EN POLVO	Kg	22.42	0	34.82	22.42	0	34.82	22.42	0	34.82	182.98
MEZCLAS DE HARINAS	Kg	0	51.626	0	0	51.626	0	0	51.626	0	154.878
QUINUA	Kg	150.75	181.92	732.17	150.75	181.92	732.17	150.75	181.92	257.295	1719.645
TRIGO	Kg	0	0	0	132.08	0	0	132.08	0	0	396.28

(\*) Días efectivos del calendario escolar 2019

(\*\*) Se debe cumplir con lo establecido en el Anexo N° 03-B Tabla de alimentos para la modalidad Productos de la respectiva Unidad Territorial



**DEPARTAMENTO** ANCASH  
021401, 020507, 021404,  
021405, 021406, 021409,  
**UBRIGEO** 021408, 021410, 020512,

**PROVINCIA** OCROS  
**REGIÓN ALIMENTAL** RAS\_SIERRA\_CENTRAL  
**DISTRITO** OCROS, COLQUIOC, CARHUAPAMPA, COCI  
**ITEM** COLQUIOC

**DATOS DEL ITEM**  
  
Periodo de Atención del 11/03/2019 al 11/12/2019  
181 días (\*\*)

Nivel Educativo	NRO DE REE			NUMERO DE USUARIOS		
	DESAYUNO	DESAYUNO + ALMUERZO	TOTAL DE REE	DESAYUNO	DESAYUNO + ALMUERZO	TOTAL DE USUARIOS
INICIAL	53	10	63	569	75	644
PRIMARIA	55	11	66	1237	189	1426
SECUNDARIA	0	0	0	0	0	0
<b>TOTAL</b>	<b>108</b>	<b>21</b>	<b>129</b>	<b>1806</b>	<b>264</b>	<b>2070</b>

**REQUERIMIENTOS DE ALIMENTOS**

Alimentos (**)	Unidad (Kg/L)	1ERA ENTREGA 20 DIAS (*)	2DA ENTREGA 20 DIAS (*)	3ERA ENTREGA 20 DIAS (*)	4TA ENTREGA 20 DIAS (*)	5TA ENTREGA 20 DIAS (*)	6TA ENTREGA 20 DIAS (*)	7MA ENTREGA 20 DIAS (*)	8VA ENTREGA 20 DIAS (*)	9NA ENTREGA 21 DIAS (*)	TOTAL VOLUMEN 181 DIAS (*)
ACEITE VEGETAL	L	227.764	227.764	227.764	227.764	227.764	227.764	227.764	227.764	244.911	2067.023
ALMIDON DE MAIZ	Kg	60.812	60.812	0	60.812	60.812	0	60.812	60.812	0	364.872
ARROZ	Kg	1263.88	1394.66	1268.62	1263.88	1394.66	1268.62	1263.88	1394.66	1365.42	11878.28
ARVEJA	Kg	61.2	160.9	158.18	61.2	160.9	158.18	61.2	160.9	158.18	1140.84
AZUCAR	Kg	388.24	388.24	388.24	388.24	388.24	388.24	388.24	388.24	407.652	3515.572
CEREAL EXTRUIDO	Kg	0	196.128	0	0	196.128	0	0	196.128	0	588.384
CHALONA	Kg	0	0	7.17	0	0	0	7.17	0	0	21.51
CHOCOLATE PARA TAZA	Kg	77.648	38.824	38.824	77.648	38.824	38.824	77.648	38.824	38.824	465.888
CONSERVA DE CARNE DE PAVITA	Kg	79.55	18.65	196.73	79.55	18.65	196.73	79.55	18.65	196.73	884.79
CONSERVA DE CARNE DE POLLO	Kg	271.54	113.25	88.15	271.54	113.25	88.15	271.54	113.25	88.15	1418.82
CONSERVA DE CARNE DE RES	Kg	27.3	174.25	27.3	27.3	174.25	27.3	27.3	174.25	27.3	666.55
CONSERVA DE HIGADO DE POLLO	Kg	0	129.97	0	0	129.97	0	0	129.97	0	389.91
CONSERVA DE MOLLEJITAS	Kg	194.26	262.4	194.26	194.26	262.4	194.26	194.26	262.4	194.26	1352.76
CONSERVA DE PESCADO EN ACEITE VEGETAL	Kg	483.9	522.54	585.45	483.9	522.54	585.45	483.9	522.54	668.93	4859.15
CONSERVA DE SANGRECITA	Kg	170.16	0	0	170.16	0	0	170.16	0	0	510.48
FECULA DE PAPA	Kg	49.68	16.56	33.12	49.68	16.56	33.12	49.68	16.56	43.4	306.36
FIDEOS	Kg	196.03	62.93	196.03	196.03	62.93	196.03	196.03	62.93	196.03	1364.97
FRIJOL	Kg	63.92	31.96	0	63.92	31.96	0	63.92	31.96	0	287.64
GALLETA CON CEREALES	Kg	0	248.4	0	0	248.4	0	0	248.4	0	745.2
GALLETA CON KIWICHA	Kg	248.4	0	124.2	248.4	0	124.2	248.4	0	124.2	1117.8
GALLETA CON QUINUA	Kg	0	0	248.4	0	0	248.4	0	0	248.4	745.2
GALLETA INTEGRAL	Kg	248.4	0	124.2	248.4	0	124.2	248.4	0	124.2	1117.8
GARBANZO	Kg	0	125.66	57.36	0	125.66	57.36	0	125.66	57.36	549.06
HARINA DE KIWICHA	Kg	60.812	0	60.812	60.812	0	60.812	60.812	0	60.812	364.872
HARINA DE PLATANO	Kg	0	60.812	60.812	0	60.812	60.812	0	60.812	0	364.872
HARINA DE TRIGO FORTIFICADA	Kg	0	0	60.812	0	0	60.812	0	0	60.812	182.436
HOIJUELAS DE AVENA	Kg	0	0	119.048	0	0	119.048	0	0	119.048	357.144
HOIJUELAS DE AVENA CON KIWICHA	Kg	119.048	0	0	119.048	0	0	119.048	0	0	357.144
HOIJUELAS DE AVENA CON MACA	Kg	0	119.048	0	0	119.048	0	0	119.048	0	357.144
HOIJUELAS DE AVENA CON QUINUA	Kg	119.048	119.048	0	119.048	119.048	0	119.048	119.048	0	714.288
HOIJUELAS DE KIWICHA	Kg	0	59.524	119.048	0	59.524	119.048	0	59.524	119.048	535.716
LECHE EVAPORADA	Kg	1644.32	1650.76	1650.76	1644.32	1650.76	1650.76	1644.32	1650.76	1650.76	14857.52
LENTEJAS	Kg	160.9	63.92	61.2	160.9	63.92	61.2	160.9	63.92	75.82	872.68
MEZCLA A BASE DE HUEVO EN POLVO	Kg	5.28	0	41.4	5.28	0	41.4	5.28	0	44.04	142.68
MEZCLAS DE HARINAS	Kg	0	60.812	0	0	60.812	0	0	60.812	0	182.436
QUINUA	Kg	178.572	89.164	148.688	178.572	89.164	148.688	178.572	89.164	178.45	1275.034
TRIGO	Kg	0	0	0	30.11	0	0	30.11	0	0	90.33



(\*) Días efectivos del calendario escolar 2019

(\*\*) Se debe cumplir con lo establecido en el Anexo N° 03 B Tabla de alimentos para la modalidad Productor de la respectiva Unidad Territorial





Qali Warma

UBICACIÓN DEL DISTRITO

Ministerio de Desarrollo e Inclusión Social  
Programa Nacional de Alimentación Escolar Qali Warma  
ANEXO NRO. 04-A  
REQUERIMIENTO DE VOLUMEN DE PRODUCTOS POR ITEM

DEPARTAMENTO	ANCASH	PROVINCIA	BOLOGNESI	REGIÓN ALIMENTAL	RAS_SIERRA_CENTRAL
DISTRITO	020501,020504,020508,020509	DISTRITO	AQUILA, CHICUIAN,HUALLANCA,HUASTA,PALMAY	ITEM	HUALLANCA

DATOS DEL ITEM

Periodo de Atención del 11/03/2019 al 11/12/2019  
181 días (\*)

Nivel Educativo	NRO DE BEE			NUMERO DE USUARIOS		
	DESAYUNO	DESAYUNO + ALMUERZO	TOTAL DE BEE	DESAYUNO	DESAYUNO + ALMUERZO	TOTAL DE USUARIOS
INICIAL	34	0	34	725	0	725
PRIMARIA	36	0	36	1959	0	1959
SECUNDARIA	0	0	0	0	0	0
TOTAL	70	0	70	2684	0	2684

REQUERIMIENTOS DE ALIMENTOS

Alimentos (**)	Unidad (Kg/L)	1ERA ENTREGA 20 DIAS (*)	2DA ENTREGA 20 DIAS (*)	3ERA ENTREGA 20 DIAS (*)	4TA ENTREGA 20 DIAS (*)	5TA ENTREGA 20 DIAS (*)	6TA ENTREGA 20 DIAS (*)	7MA ENTREGA 20 DIAS (*)	8VA ENTREGA 20 DIAS (*)	9NA ENTREGA 20 DIAS (*)	TOTAL VOLUMEN 181 DIAS (*)
ACEITE VEGETAL	L	202.608	202.608	202.608	202.608	202.608	202.608	202.608	202.608	219.492	1840.356
ALMIDON DE MAIZ	Kg.	78.296	78.296	0	78.296	78.296	0	78.296	78.296	0	469.776
ARROZ	Kg.	1128.05	1328.27	1128.05	1128.05	1328.27	1128.05	1328.27	1328.27	1228.16	10851.22
ARVEJA	Kg.	0	146.54	146.54	0	146.54	146.54	0	146.54	146.54	879.74
AZUCAR	Kg.	507.8	507.8	507.8	507.8	507.8	507.8	507.8	507.8	533.19	4595.59
CEREAL EXTRUIDO	Kg.	0	220.032	0	0	220.032	0	0	220.032	0	660.096
CHOCOLATE PARA TAZA	Kg.	101.56	50.78	50.78	101.56	50.78	50.78	101.56	50.78	50.78	609.36
CONSERVA DE CARNE DE PAVITA	Kg.	0	0	174.42	0	0	174.42	0	0	174.42	523.26
CONSERVA DE CARNE DE POLLO	Kg.	182.2	0	0	182.2	0	0	182.2	0	0	546.6
CONSERVA DE CARNE DE RES	Kg.	0	182.2	0	0	182.2	0	0	182.2	0	546.6
CONSERVA DE HIGADO DE POLLO	Kg.	0	153.79	0	0	153.79	0	0	153.79	0	461.37
CONSERVA DE MOLLEJITAS	Kg.	182.2	182.2	182.2	182.2	182.2	182.2	182.2	182.2	182.2	1639.8
CONSERVA DE PESCADO EN ACEITE VEGETAL	Kg.	518.19	518.19	546.6	518.19	518.19	546.6	518.19	518.19	637.7	4840.04
CONSERVA DE SANGRECITA	Kg.	174.42	0	0	174.42	0	0	174.42	0	0	523.26
FECULA DE PAPA	Kg.	64.416	21.472	42.944	64.416	21.472	42.944	64.416	21.472	53.68	397.232
FIDEOS	Kg.	200.22	0	200.22	200.22	0	200.22	200.22	0	200.22	1201.32
GALLETAS CON CEREALES	Kg.	0	322.08	0	0	322.08	0	0	322.08	0	966.24
GALLETAS CON KIWICHA	Kg.	322.08	0	161.04	322.08	0	161.04	322.08	0	161.04	1449.36
GALLETAS CON QUINUA	Kg.	0	0	322.08	0	0	322.08	0	0	322.08	966.24
GALLETAS INTEGRAL	Kg.	322.08	0	161.04	322.08	0	161.04	322.08	0	161.04	1449.36
GARBANZO	Kg.	0	146.54	0	0	146.54	0	0	146.54	0	439.62
HARINA DE KIWICHA	Kg.	78.296	0	78.296	78.296	0	78.296	78.296	0	78.296	469.776
HARINA DE PLATANO	Kg.	0	78.296	78.296	0	78.296	0	78.296	0	78.296	469.776
HARINA DE TRIGO FORTIFICADA	Kg.	0	0	78.296	0	0	78.296	0	0	78.296	234.888
HOJUELAS DE AVENA	Kg.	0	0	155.24	0	0	155.24	0	0	155.24	465.72
HOJUELAS DE AVENA CON KIWICHA	Kg.	155.24	0	0	155.24	0	0	155.24	0	0	465.72
HOJUELAS DE AVENA CON MACA	Kg.	0	155.24	0	0	155.24	0	0	155.24	0	465.72
HOJUELAS DE AVENA CON QUINUA	Kg.	155.24	155.24	0	155.24	155.24	0	155.24	155.24	0	931.44
HOJUELAS DE KIWICHA	Kg.	0	77.62	155.24	0	77.62	155.24	0	77.62	155.24	698.58
LECHE EVAPORADA	Kg.	2082.6	2085.98	2085.98	2082.6	2085.98	2085.98	2082.6	2085.98	2085.98	18763.68
LENTIJAS	Kg.	146.54	0	0	146.54	0	0	146.54	0	0	439.62
MEZCLA A BASE DE HUEVO EN POLVO	Kg.	0	0	53.68	0	0	53.68	0	0	53.68	161.04
MEZCLAS DE HARINAS	Kg.	0	78.296	0	0	78.296	0	0	78.296	0	234.888
QUINUA	Kg.	232.86	77.62	155.24	232.86	77.62	155.24	232.86	77.62	194.05	1435.97



(\*) Días efectivos del calendario escolar 2019

(\*\*) Se debe cumplir con lo establecido en el Anexo N° 03-B Tabla de alimentos para la modalidad Productos de la respectiva Unidad Territorial

DEPARTAMENTO: ANCASH  
UBICACIÓN DEL DISTRITO: 020101,020108

PROVINCIA: HUARAZ  
DISTRITO: HUARAZ, OLLEROS

REGIÓN ALIMENTAL: RAS SIERRA CENTRAL  
ÍTEM: HUARAZ

DATOS DEL ÍTEM

Período de Atención: del 11/03/2019 al 11/12/2019  
181 días (\*\*)

Nivel Educativo	NRO DE REE			NUMERO DE USUARIOS		
	DESAYUNO	DESAYUNO + ALMUERZO	TOTAL DE REE	DESAYUNO	DESAYUNO + ALMUERZO	TOTAL DE USUARIOS
INICIAL	41	0	41	1994	0	1994
PRIMARIA	28	0	28	869	0	869
SECUNDARIA	0	0	0	0	0	0
<b>TOTAL</b>	<b>69</b>	<b>0</b>	<b>69</b>	<b>2863</b>	<b>0</b>	<b>2863</b>

REQUERIMIENTOS DE ALIMENTOS

Alimentos (**)	Unidad (Kg/L)	1ERA ENTREGA 20 DIAS (*)	2DA ENTREGA 20 DIAS (*)	3ERA ENTREGA 20 DIAS (*)	4TA ENTREGA 20 DIAS (*)	5TA ENTREGA 20 DIAS (*)	6TA ENTREGA 20 DIAS (*)	7MA ENTREGA 20 DIAS (*)	8VA ENTREGA 20 DIAS (*)	9NA ENTREGA 21 DIAS (*)	TOTAL VOLUMEN (LRI) DIAS (*)
ACEITE VEGETAL	L	206.904	206.904	206.904	206.904	206.904	206.904	206.904	206.904	224.146	1879.378
ALMIDON DE MAIZ	Kg.	79.162	79.162	0	79.162	79.162	0	79.162	79.162	0	474.972
ARROZ	Kg.	1069.01	1258.17	1069.01	1069.01	1258.17	1069.01	1258.17	1069.01	1163.59	10283.15
ARVEJA	Kg.	0	131.9	131.9	0	131.9	0	131.9	0	131.9	791.4
AZUCAR	Kg.	492.84	492.84	492.84	492.84	492.84	492.84	492.84	492.84	517.482	4460.202
CEREAL EXTRUIDO	Kg.	0	244.056	0	0	244.056	0	0	244.056	0	732.168
CHOCOLATE PARA TAZA	Kg.	98.568	49.284	49.284	98.568	49.284	49.284	98.568	49.284	49.284	591.408
CONSERVA DE CARNE DE PAVITA	Kg.	0	0	180.32	0	0	180.32	0	0	180.32	540.96
CONSERVA DE CARNE DE POLLO	Kg.	189.88	0	0	189.88	0	0	189.88	0	0	569.64
CONSERVA DE CARNE DE RES	Kg.	0	189.88	0	0	189.88	0	0	189.88	0	569.64
CONSERVA DE HIGADO DE POLLO	Kg.	0	151.84	0	0	151.84	0	0	151.84	0	455.52
CONSERVA DE MOLLEJITAS	Kg.	189.88	189.88	189.88	189.88	189.88	189.88	189.88	189.88	189.88	1708.92
CONSERVA DE PESCADO EN ACEITE VEGETAL	Kg.	531.6	531.6	569.64	531.6	531.6	569.64	531.6	531.6	664.58	4993.46
CONSERVA DE SANGRECITA	Kg.	180.32	0	0	180.32	0	0	180.32	0	0	540.96
FECULA DE PAPA	Kg.	68.712	22.904	45.808	68.712	22.904	45.808	68.712	22.904	57.26	423.724
FIDEOS	Kg.	189.16	0	189.16	189.16	0	189.16	189.16	0	189.16	1134.96
GALLETAS CON CEREALES	Kg.	0	343.56	0	0	343.56	0	343.56	0	343.56	1030.68
GALLETAS CON KIWICHA	Kg.	343.56	0	171.78	343.56	0	171.78	343.56	0	171.78	1546.02
GALLETAS CON QUINUA	Kg.	0	0	343.56	0	0	343.56	0	0	343.56	1030.68
GALLETAS INTEGRAL	Kg.	343.56	0	171.78	343.56	0	171.78	343.56	0	171.78	1546.02
GARBANZO	Kg.	0	131.9	0	0	131.9	0	0	131.9	0	395.7
HARINA DE KIWICHA	Kg.	79.162	0	79.162	79.162	0	79.162	79.162	0	79.162	474.972
HARINA DE PLATANO	Kg.	0	79.162	79.162	0	79.162	0	79.162	0	79.162	474.972
HARINA DE TRIGO FORTIFICADA	Kg.	0	0	79.162	0	0	79.162	0	0	79.162	237.486
HOUJUELAS DE AVENA	Kg.	0	0	155.828	0	0	155.828	0	0	155.828	467.484
HOUJUELAS DE AVENA CON KIWICHA	Kg.	155.828	0	0	155.828	0	0	155.828	0	0	467.484
HOUJUELAS DE AVENA CON MACA	Kg.	0	155.828	0	0	155.828	0	0	155.828	0	467.484
HOUJUELAS DE AVENA CON QUINUA	Kg.	155.828	155.828	0	155.828	155.828	0	155.828	155.828	0	934.968
HOUJUELAS DE KIWICHA	Kg.	0	77.914	155.828	0	77.914	155.828	0	77.914	155.828	701.226
LECHE EVAPORADA	Kg.	2047.04	2053.28	2053.28	2047.04	2053.28	2053.28	2047.04	2053.28	2053.28	18460.8
LENTEJAS	Kg.	131.9	0	0	131.9	0	0	131.9	0	0	395.7
MEZCLA A BASE DE HUEVO EN POLVO	Kg.	0	0	57.26	0	0	57.26	0	0	57.26	171.78
MEZCLAS DE HARINAS	Kg.	0	79.162	0	0	79.162	0	0	79.162	0	237.486
QUINUA	Kg.	233.742	77.914	155.828	233.742	77.914	155.828	233.742	77.914	194.785	1441.409



(\*) Días efectivos del calendario escolar 2019

(\*\*) Se debe cumplir con lo establecido en el Anexo N° 03-B Tabla de alimentos para la modalidad Productos de la respectiva Unidad Territorial

DEPARTAMENTO ANCAH  
UNIDAD 020105,020106,020112

PROVINCIA HUARAZ  
DISTRITO INDEPENDENCIA,JANGAS,TARCA

REGIÓN ALIMENTARIA RAS\_SIERRA\_CENTRAL  
ÍTEM INDEPENDENCIA 2

DATOS DEL ÍTEM

Periodo de Atención del 11/03/2019 al 11/12/2019  
181 días (\*)

Nivel Educativo	NRO DE ÍTEM			NÚMERO DE USUARIOS		
	DESAYUNO	DESAYUNO + ALMUERZO	TOTAL DE ÍTEM	DESAYUNO	DESAYUNO + ALMUERZO	TOTAL DE USUARIOS
INICIAL	57	0	57	2359	0	2359
PRIMARIA	57	0	57	2312	0	2312
SECUNDARIA	0	0	0	0	0	0
TOTAL	144	0	144	4671	0	4671

REQUERIMIENTOS DE ALIMENTOS

Alimentos (**)	Unidad (Kg/L)	1ERA ENTREGA 20 DIAS (*)	2DA ENTREGA 20 DIAS (*)	3ERA ENTREGA 20 DIAS (*)	4TA ENTREGA 20 DIAS (*)	5TA ENTREGA 20 DIAS (*)	6TA ENTREGA 20 DIAS (*)	7MA ENTREGA 20 DIAS (*)	8VA ENTREGA 20 DIAS (*)	9MA ENTREGA 21 DIAS (*)	TOTAL VOLUMEN (LBS) DIAS (*)
ACEITE VEGETAL	L	368.04	368.04	368.04	368.04	368.04	368.04	368.04	368.04	398.71	3343.03
ALMIDON DE MAIZ	Kg.	134.382	134.382	0	134.382	134.382	0	134.382	134.382	0	806.292
ARROZ	Kg.	1842.46	2168.96	1842.46	1842.46	2168.96	1842.46	1842.46	2168.96	2005.71	17724.89
ARVEJA	Kg.	0	233.08	233.08	0	233.08	233.08	0	233.08	233.08	1398.48
AZUCAR	Kg.	839.84	839.84	839.84	839.84	839.84	839.84	839.84	839.84	881.832	7600.552
CEREAL EXTRUIDO	Kg.	0	431.112	0	0	431.112	0	0	431.112	0	1293.336
CHOCOLATE PARA TAZA	Kg.	167.968	83.984	83.984	167.968	83.984	83.984	167.968	83.984	83.984	1007.808
CONSERVA DE CARNE DE PAVITA	Kg.	0	0	326.45	0	0	326.45	0	0	326.45	979.35
CONSERVA DE CARNE DE POLLO	Kg.	347.51	0	0	347.51	0	0	347.51	0	0	1042.53
CONSERVA DE CARNE DE RES	Kg.	0	347.51	0	0	347.51	0	0	347.51	0	1042.53
CONSERVA DE HIGADO DE POLLO	Kg.	0	256.67	0	0	256.67	0	0	256.67	0	770.01
CONSERVA DE MOLLETAS	Kg.	347.51	347.51	347.51	347.51	347.51	347.51	347.51	347.51	347.51	3127.59
CONSERVA DE PESCADO EN ACEITE VEGETAL	Kg.	951.69	951.69	1042.53	951.69	951.69	1042.53	951.69	951.69	1216.285	9011.485
CONSERVA DE SANGRECITA	Kg.	326.45	0	0	326.45	0	0	326.45	0	0	979.35
FECULA DE PAPA	Kg.	112.104	37.368	74.736	112.104	37.368	74.736	112.104	37.368	93.42	691.308
FIDEOS	Kg.	326.5	0	326.5	326.5	0	326.5	0	326.5	0	1959
GALLETAS CON CEREALES	Kg.	0	560.52	0	0	560.52	0	0	560.52	0	1681.56
GALLETAS CON KIWICHA	Kg.	560.52	0	280.26	560.52	0	280.26	560.52	0	280.26	2522.34
GALLETAS CON QUINUA	Kg.	0	0	560.52	0	0	560.52	0	0	560.52	1681.56
GALLETAS INTEGRAL	Kg.	560.52	0	280.26	560.52	0	280.26	560.52	0	280.26	2522.34
GARBANZO	Kg.	0	233.08	0	0	233.08	0	0	233.08	0	699.24
HARINA DE KIWICHA	Kg.	134.382	0	134.382	134.382	0	134.382	134.382	0	134.382	806.292
HARINA DE PLATANO	Kg.	0	134.382	134.382	0	134.382	134.382	0	134.382	0	806.292
HARINA DE TRIGO FORTIFICADA	Kg.	0	0	134.382	0	0	134.382	0	0	134.382	403.146
HOUJUELAS DE AVENA	Kg.	0	0	261.388	0	0	261.388	0	0	261.388	784.164
HOUJUELAS DE AVENA CON KIWICHA	Kg.	261.388	0	0	261.388	0	0	261.388	0	0	784.164
HOUJUELAS DE AVENA CON MACA	Kg.	0	261.388	0	0	261.388	0	0	261.388	0	784.164
HOUJUELAS DE AVENA CON QUINUA	Kg.	261.388	261.388	0	261.388	261.388	0	261.388	261.388	0	1568.328
HOUJUELAS DE KIWICHA	Kg.	0	130.694	261.388	0	130.694	261.388	0	130.694	261.388	1176.246
LECHE EVAPORADA	Kg.	3554.24	3572.68	3572.68	3554.24	3572.68	3572.68	3554.24	3572.68	3572.68	37098.8
LENTEJAS	Kg.	233.08	0	0	233.08	0	0	233.08	0	0	699.24
MEZCLA A BASE DE HUEVO EN POLVO	Kg.	0	0	93.42	0	0	93.42	0	0	93.42	280.26
MEZCLAS DE HARINAS	Kg.	0	134.382	0	0	134.382	0	0	134.382	0	403.146
QUINUA	Kg.	392.082	130.694	261.388	392.082	130.694	261.388	392.082	130.694	326.735	2417.839



(\*) Días efectivos del calendario escolar 2019

(\*\*) Se debe cumplir con lo establecido en el Anexo N° 03-B Tabla de alimentos para la modalidad Productos de la respectiva Unidad Territorial



Olla Warmas  
UBICACIÓN DEL DISTRITO

Ministerio de Desarrollo e Inclusión Social  
Programa Nacional de Alimentación Escolar Olla Warmas  
ANEXO NRO. 04-A  
REQUERIMIENTO DE VOLUMEN DE PRODUCTOS POR ITEM

DEPARTAMENTO: ANCASH  
UBICADO: 021303,021305,021306,021307  
PROVINCIA: MARISCAL LUZURIAGA  
DISTRITO: ELEAZAR GUZMAN BARRON, LLAMA, LLUMPA  
REGION ALIMENTARIA: SIERRA CENTRAL  
ITEM: LLUMPA

DATOS DEL ITEM

Periodo de Atención: del 13/03/2019 al 13/12/2019  
381 días (\*)

Nivel Educativo	NIÑO DE BEE			NUMERO DE USUARIOS		
	DESAYUNO	DESAYUNO + ALMUERZO	TOTAL DE BEE	DESAYUNO	DESAYUNO + ALMUERZO	TOTAL DE USUARIOS
INICIAL	13	40	53	91	601	692
PRIMARIA	7	25	32	200	1581	1781
SECUNDARIA	0	0	0	0	0	0
TOTAL	20	65	85	291	2182	2473

REQUERIMIENTOS DE ALIMENTOS

Alimentos (**)	Unidad (kg/L)	1RA ENTREGA 20 DIAS (*)	2DA ENTREGA 20 DIAS (*)	3ERA ENTREGA 20 DIAS (*)	4TA ENTREGA 20 DIAS (*)	5TA ENTREGA 20 DIAS (*)	6TA ENTREGA 20 DIAS (*)	7MA ENTREGA 20 DIAS (*)	8VA ENTREGA 20 DIAS (*)	9MA ENTREGA 21 DIAS (*)	TOTAL VOLUMEN (81 DIAS *)
ACEITE VEGETAL	L	753.2	753.2	753.2	753.2	753.2	753.2	753.2	753.2	798.748	6824.348
ALMIDON DE MAIZ	Kg.	73.774	73.774	0	73.774	73.774	73.774	73.774	73.774	0	442.648
ARROZ	Kg.	4419.69	4394.43	4470.47	4419.69	4394.43	4470.47	4419.69	4394.43	4741.48	40124.78
ARVEJA	Kg.	552.24	623	567.88	552.24	623	567.88	552.24	623	567.88	5229.36
AZUCAR	Kg.	466.92	466.92	466.92	466.92	466.92	466.92	466.92	466.92	490.266	4225.626
CEREAL EXTRUIDO	Kg.	0	276.648	0	0	276.648	0	0	276.648	0	829.944
CHALONA	Kg.	0	0	59.45	0	0	59.45	0	0	59.45	178.35
CHOCOLATE PARA TAZA	Kg.	93.384	46.692	46.692	93.384	46.692	46.692	93.384	46.692	46.692	560.304
CONSERVA DE CARNE DE PAVITA	Kg.	725.13	196.17	639.61	725.13	196.17	639.61	725.13	196.17	639.61	4682.73
CONSERVA DE CARNE DE FOLLO	Kg.	1222.46	1140.73	898.23	1222.46	1140.73	898.23	1222.46	1140.73	898.23	9784.26
CONSERVA DE CARNE DE RES	Kg.	286.2	309.53	286.2	286.2	309.53	286.2	286.2	309.53	286.2	2645.79
CONSERVA DE HIGADO DE POLLO	Kg.	0	302.75	0	0	302.75	0	0	302.75	0	908.25
CONSERVA DE MOLLERITAS	Kg.	533.26	1207.76	533.26	533.26	1207.76	533.26	533.26	1207.76	533.26	6822.84
CONSERVA DE PESCADO EN ACEITE VEGETAL	Kg.	1020.6	1365.2	901.19	1020.6	1365.2	901.19	1020.6	1365.2	901.19	9860.97
CONSERVA DE PESCADO EN SALSA DE TOMATE	Kg.	0	0	516.75	0	0	516.75	0	0	625.62	1459.13
CONSERVA DE SANGRECITA	Kg.	320.58	0	0	320.58	0	0	320.58	0	0	961.74
FECULA DE PAPA	Kg.	59.352	19.784	39.568	59.352	19.784	39.568	59.352	19.784	49.45	366.004
FIDEOS	Kg.	550.69	529.23	550.69	550.69	529.23	550.69	550.69	529.23	550.69	4891.83
FRIOLO	Kg.	607.36	303.68	0	607.36	303.68	0	607.36	303.68	0	2733.12
GALLETA CON CEREALES	Kg.	0	296.76	0	0	296.76	0	0	296.76	0	890.28
GALLETA CON KIWICHA	Kg.	296.76	0	148.38	296.76	0	148.38	296.76	0	148.38	1335.42
GALLETA CON QUINUA	Kg.	0	0	296.76	0	0	296.76	0	0	296.76	890.28
GALLETA INTEGRAL	Kg.	296.76	0	148.38	296.76	0	148.38	296.76	0	148.38	1335.42
GARBANZO	Kg.	0	253.44	475.6	0	253.44	475.6	0	253.44	475.6	2187.12
HARINA DE KIWICHA	Kg.	73.774	0	73.774	73.774	0	73.774	73.774	0	73.774	442.644
HARINA DE PLATANO	Kg.	0	73.774	73.774	0	73.774	73.774	0	73.774	73.774	442.644
HARINA DE TRIGO FORTIFICADA	Kg.	0	0	73.774	0	0	73.774	0	0	73.774	221.322
HOJUELAS DE AVENA	Kg.	0	0	142.844	0	0	142.844	0	0	142.844	428.532
HOJUELAS DE AVENA CON KIWICHA	Kg.	142.844	0	0	142.844	0	0	142.844	0	0	428.532
HOJUELAS DE AVENA CON MACA	Kg.	0	142.844	0	142.844	142.844	0	142.844	142.844	0	857.064
HOJUELAS DE AVENA CON QUINUA	Kg.	142.844	0	0	142.844	0	0	142.844	0	0	642.798
HOJUELAS DE KIWICHA	Kg.	0	71.422	142.844	0	71.422	142.844	0	71.422	142.844	642.798
LECHE EVAPORADA	Kg.	2055.52	2067.28	2067.28	2055.52	2067.28	2055.52	2067.28	2055.52	2067.28	18570.24
LENTEJAS	Kg.	623	607.36	552.24	623	607.36	552.24	623	607.36	676.52	5472.08
MEZCLA A BASE DE HIEVO EN POLVO	Kg.	43.64	0	49.46	43.64	0	49.46	43.64	0	71.28	301.12
MEZCLAS DE HARINAS	Kg.	0	73.774	0	0	73.774	0	0	73.774	0	221.322
QUINUA	Kg.	214.266	328.382	399.804	214.266	328.382	399.804	214.266	328.382	415.515	2863.067
TRIGO	Kg.	257.59	0	0	257.59	0	0	257.59	0	0	772.77



(\*) Días efectivos del calendario escolar 2019

(\*\*) Debe cumplirse con lo establecido en el Anexo N° 03 B Tabla de alimentos para la modalidad Productos de la respectiva Unidad Ferrol

DEPARTAMENTO: ANCASH  
DISTRITO: 020602,020604,020606,020607  
PROVINCIA: CARHUAZ  
DISTRITO: ACO-PAMPA,ANTA,MARCARA,PARIAHUAN  
REGIÓN ALIMENTAL: RAS\_SIERRA\_CENTRAL  
ITEM: MARCARA

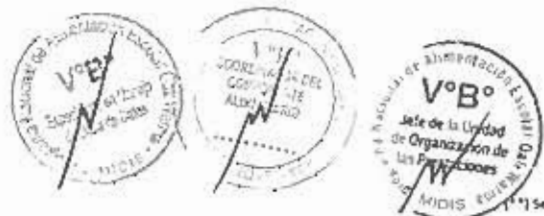
DATOS DEL ÍTEM

Periodo de Atención: del 11/03/2019 al 11/12/2019  
181 días (\*)

Nivel Educativo	NRO DE REE			NUMERO DE USUARIOS		
	DESAYUNO	DESAYUNO + ALMUERZO	TOTAL DE REE	DESAYUNO	DESAYUNO + ALMUERZO	TOTAL DE USUARIOS
INICIAL	53	0	53	1119	0	1119
PRIMARIA	31	0	31	2445	0	2445
SECUNDARIA	0	0	0	0	0	0
TOTAL	84	0	84	3564	0	3564

REQUERIMIENTOS DE ALIMENTOS

Alimentos (**)	Unidad (Kg/L)	1ERA ENTREGA 20 DIAS (*)	2DA ENTREGA 20 DIAS (*)	3ERA ENTREGA 20 DIAS (*)	4TA ENTREGA 20 DIAS (*)	5TA ENTREGA 20 DIAS (*)	6TA ENTREGA 20 DIAS (*)	7MA ENTREGA 20 DIAS (*)	8VA ENTREGA 20 DIAS (*)	9NA ENTREGA 21 DIAS (*)	TOTAL VOLUMEN (L8) DIAS (*)
ACEITE VEGETAL	L	288.3	288.3	288.3	288.3	288.3	288.3	288.3	288.3	312.375	2618.725
ALMIDON DE MAIZ	Kg	104.684	104.684	0	104.684	104.684	0	104.684	104.684	0	578.104
ARROZ	Kg	1480.71	1743.45	1480.71	1480.71	1743.45	1480.71	1480.71	1743.45	1612.08	14245.98
ARVEJA	Kg	0	191.46	191.46	0	191.46	191.46	0	191.46	191.46	1148.76
AZUCAR	Kg	668.04	668.04	668.04	668.04	668.04	668.04	668.04	668.04	701.442	6041.762
CEREAL EXTRUIDO	Kg	0	325.728	0	0	325.728	0	0	325.728	0	977.184
CHOCOLATE PARA TAZA	Kg	133.608	66.804	66.804	133.608	66.804	66.804	133.608	66.804	66.804	401.648
CONSERVA DE CARNE DE PAVITA	Kg	0	0	254.65	0	0	254.65	0	0	254.65	763.95
CONSERVA DE CARNE DE POLLO	Kg	272.25	0	0	272.25	0	0	272.25	0	0	816.75
CONSERVA DE CARNE DE RES	Kg	0	272.25	0	0	272.25	0	0	272.25	0	816.75
CONSERVA DE HIGADO DE POLLO	Kg	0	202.65	0	0	202.65	0	0	202.65	0	607.95
CONSERVA DE MOLLEJITAS	Kg	272.25	272.25	272.25	272.25	272.25	272.25	272.25	272.25	272.25	2450.25
CONSERVA DE PESCADO EN ACEITE VEGETAL	Kg	747.15	747.15	816.75	747.15	747.15	816.75	747.15	747.15	952.875	7069.275
CONSERVA DE SANGRECITA	Kg	254.65	0	0	254.65	0	0	254.65	0	0	763.95
FECULA DE PAPA	Kg	85.536	28.512	57.024	85.536	28.512	57.024	85.536	28.512	71.28	527.472
FIDEOS	Kg	262.74	0	262.74	262.74	0	262.74	262.74	0	262.74	1576.44
GALLETA CON CEREALES	Kg	0	427.68	0	0	427.68	0	427.68	0	427.68	1283.04
GALLETA CON KIWICHA	Kg	427.68	0	213.84	427.68	0	213.84	427.68	0	213.84	1924.56
GALLETA CON QUINUA	Kg	0	0	427.68	0	0	427.68	0	0	427.68	1283.04
GALLETA INTEGRAL	Kg	427.68	0	213.84	427.68	0	213.84	427.68	0	213.84	1924.56
GARBANZO	Kg	0	191.46	0	0	191.46	0	191.46	0	191.46	574.38
HARINA DE KIWICHA	Kg	104.684	0	104.684	104.684	0	104.684	104.684	0	104.684	678.104
HARINA DE PLATANO	Kg	0	104.684	104.684	0	104.684	104.684	0	104.684	104.684	678.104
HARINA DE TRIGO FORTIFICADA	Kg	0	0	104.684	0	0	104.684	0	0	104.684	314.052
HOJUELAS DE AVENA	Kg	0	0	204.888	0	0	204.888	0	0	204.888	614.664
HOJUELAS DE AVENA CON KIWICHA	Kg	204.888	0	0	204.888	0	0	204.888	0	0	614.664
HOJUELAS DE AVENA CON MACA	Kg	0	204.888	0	0	204.888	0	204.888	0	204.888	614.664
HOJUELAS DE AVENA CON QUINUA	Kg	204.888	204.888	0	204.888	204.888	0	204.888	204.888	0	1729.328
HOJUELAS DE KIWICHA	Kg	0	102.444	204.888	0	102.444	204.888	0	102.444	204.888	921.996
LECHE EVAPORADA	Kg	2809.76	2820.96	2820.96	2809.76	2820.96	2820.96	2809.76	2820.96	2820.96	25155.04
LENTÍAS	Kg	191.46	0	0	191.46	0	0	191.46	0	0	574.38
MEZCLA A BASE DE HUEVO EN POLVO	Kg	0	0	71.28	0	0	71.28	0	0	71.28	213.84
MEZCLAS DE HARINAS	Kg	0	104.684	0	0	104.684	0	104.684	0	104.684	314.052
QUINUA	Kg	307.332	102.444	204.888	307.332	102.444	204.888	307.332	102.444	256.11	1895.214



(\*) Días efectivos del calendario escolar 2019

(\*\*) Se debe cumplir con lo establecido en el Anexo N° 03-B Tabla de alimentos para la modalidad Productos de la respectiva Unidad Territorial





UBICACIÓN DEL DISTRITO

Ministerio de Desarrollo e Inclusión Social  
Programa Nacional de Alimentación Escolar Qali Warma  
ANEXO NRO. 04-A  
REQUERIMIENTO DE VOLUMEN DE PRODUCTOS POR ITEM

DEPARTAMENTO: ANCASH  
UBI: 020301,020302,020303,020304  
PROVINCIA: ANTONIO RAYMONDI  
DISTRITO: ACZO, CHACCHO, ORINGAS, LLAMELUN MIRAFLORES  
REGIÓN ALIMENTARIA: RAS\_SIERRA\_CENTRAL, RAS\_SIERRA\_CENTRAL\_JEC  
ITEM: MIRGAS

DATOS DEL ITEM

Período de Atención: del 11/03/2019 al 11/12/2019  
181 días (\*)

Nivel Educativo	NRO DE REE			NÚMERO DE USUARIOS		
	DESAYUNO	DESAYUNO + ALMUERZO	TOTAL DE REE	DESAYUNO	DESAYUNO + ALMUERZO	TOTAL DE USUARIOS
INICIAL	16	41	57	293	697	990
PRIMARIA	15	37	52	651	1522	2173
SECUNDARIA	0	1	1	0	88	88
TOTAL	31	79	110	944	2307	3251

REQUERIMIENTOS DE ALIMENTOS

Alimento (**)	Unidad (Kg/L)	1ERA ENTREGA 20 DIAS (*)	2DA ENTREGA 20 DIAS (*)	3ERA ENTREGA 20 DIAS (*)	4TA ENTREGA 20 DIAS (*)	5TA ENTREGA 20 DIAS (*)	6TA ENTREGA 20 DIAS (*)	7MA ENTREGA 20 DIAS (*)	8VA ENTREGA 20 DIAS (*)	9NA ENTREGA 20 DIAS (*)	TOTAL VOLUMEN 181 DIAS (*)
ACEITE VEGETAL	L	793.052	793.052	793.052	793.052	793.052	793.052	793.052	793.052	842.035	7186.451
ALMIDON DE MAIZ	Kg	96.194	96.194	0	96.194	96.194	96.194	96.194	96.194	0	577.164
ARROZ	Kg	4980.13	5017.14	5025.64	4980.13	5017.14	5025.64	4980.13	5017.14	5331.61	45376.7
AVUEJA	Kg	568.76	654.7	619.54	568.76	654.7	619.54	568.76	654.7	619.54	5529
AZUCAR	Kg	614.12	614.12	614.12	614.12	614.12	614.12	614.12	614.12	644.826	5557.786
CEREAL EXTRUIDO	Kg	0	327.864	0	0	327.864	0	0	327.864	0	983.592
CHALONA	Kg	0	0	63.12	0	0	63.12	0	0	63.12	189.36
CHOCOLATE PARA TAZA	Kg	122.824	61.412	61.412	122.824	61.412	61.412	122.824	61.412	61.412	736.944
CONSERVA DE CARNE DE PAVITA	Kg	737.76	187.21	665.79	737.76	187.21	665.79	737.76	187.21	665.79	4772.28
CONSERVA DE CARNE DE POLLO	Kg	1251.78	1097.85	864.85	1251.78	1097.85	864.85	1251.78	1097.85	864.85	9641.44
CONSERVA DE CARNE DE RES	Kg	269.42	338.55	269.42	269.42	338.55	269.42	269.42	338.55	269.42	2632.17
CONSERVA DE HIGADO DE POLLO	Kg	0	323.13	0	0	323.13	0	0	323.13	0	969.39
CONSERVA DE MOLLEJITAS	Kg	543.34	1203.4	543.34	543.34	1203.4	543.34	543.34	1203.4	543.34	6870.24
CONSERVA DE PESCADO EN ACEITE VEGETAL	Kg	1075.76	1429.98	1594.83	1075.76	1429.98	1594.83	1075.76	1429.98	1731.79	12438.67
CONSERVA DE SANGRECITA	Kg	379.12	0	0	379.12	0	0	379.12	0	0	1137.36
FECULA DE PAPA	Kg	78.552	26.184	52.368	78.552	26.184	52.368	78.552	26.184	65.46	484.404
FIDEOS	Kg	631.79	562.13	631.79	631.79	562.13	631.79	631.79	562.13	631.79	5477.13
FRIJOL	Kg	603.92	301.96	0	603.92	301.96	0	603.92	301.96	0	2717.64
GALLETAS CON CEREALES	Kg	0	400.68	0	0	400.68	0	0	400.68	0	1202.04
GALLETAS CON KIWICHA	Kg	400.68	0	200.34	400.68	0	200.34	400.68	0	200.34	1803.06
GALLETAS CON QUINUA	Kg	0	0	400.68	0	0	400.68	0	0	400.68	1202.04
GALLETAS INTEGRAL	Kg	400.68	0	200.34	400.68	0	200.34	400.68	0	200.34	1803.06
GARBANZO	Kg	0	303.26	504.96	0	303.26	504.96	0	303.26	504.96	2424.66
HARINA DE KIWICHA	Kg	96.194	0	96.194	96.194	0	96.194	96.194	0	96.194	577.164
HARINA DE PLATANO	Kg	0	96.194	0	96.194	0	96.194	0	96.194	0	577.164
HARINA DE TRIGO FORTIFICADA	Kg	0	0	96.194	0	0	96.194	0	0	96.194	288.582
HUIJUELAS DE AVENA	Kg	0	0	187.844	0	0	187.844	0	0	187.844	563.532
HUIJUELAS DE AVENA CON KIWICHA	Kg	187.844	0	0	187.844	0	0	187.844	0	0	563.532
HUIJUELAS DE AVENA CON MACA	Kg	0	187.844	0	0	187.844	0	0	187.844	0	563.532
HUIJUELAS DE AVENA CON QUINUA	Kg	187.844	0	0	187.844	0	0	187.844	0	0	1127.064
HUIJUELAS DE KIWICHA	Kg	0	93.922	187.844	0	93.922	187.844	0	93.922	187.844	845.298
LECHE EVAPORADA	Kg	2617.92	2629.28	2629.28	2617.92	2629.28	2629.28	2617.92	2629.28	2629.28	23629.44
LENTIJAS	Kg	654.7	603.92	568.76	654.7	603.92	568.76	654.7	603.92	702.16	5465.54
MEZCLA A BASE DE HUEVO EN POLVO	Kg	47.02	0	65.9	47.02	0	65.9	47.02	0	65.9	362.27
MEZCLAS DE HARINAS	Kg	0	96.194	0	0	96.194	0	0	96.194	0	288.582
QUINUA	Kg	281.766	363.232	457.154	281.766	363.232	457.154	281.766	363.232	504.115	3353.417
TRIGO	Kg	271.76	0	0	271.76	0	0	271.76	0	0	815.28



(\*) Días efectivos del calendario escolar 2019

Este documento cumple con lo establecido en el Anexo N° 03-B Tabla de alimentos para la modalidad Productos de la respectiva Unidad Territorial



UBICACIÓN DEL DISTRITO

Ministerio de Desarrollo e Inclusión Social  
Programa Nacional de Alimentación Escolar Cali Warma  
ANEXO NRO. 04 A  
REQUERIMIENTO DE VOLUMEN DE PRODUCTOS POR ITEM

DEPARTAMENTO: ALCASH  
DISTRITO: 021206

PROVINCIA: HUAYLAS  
DISTRITO: PAMPAROMAS

REGIÓN ALIMENTARIA: RAS\_SIERRA\_CENTRAL, RAS\_SIERRA\_CENTRAL\_JEC  
ITEM: PAMPAROMAS


DATOS DEL ITEM

Periodo de Atención: del 11/03/2019 al 11/12/2019  
181 días (\*\*)

Nivel Educativo	NRO DE REE			NUMERO DE USUARIOS		
	DESAYUNO	DESAYUNO + ALMUERZO	TOTAL DE REE	DESAYUNO	DESAYUNO + ALMUERZO	TOTAL DE USUARIOS
INICIAL	0	34	34	0	548	548
PRIMARIA	0	40	40	0	1480	1480
SECUNDARIA	0	2	2	0	261	261
TOTAL	0	76	76	0	2289	2289

REQUERIMIENTOS DE ALIMENTOS

Alimentos (**)	Unidad (Kg/L)	1ERA ENTREGA 20	2DA ENTREGA 20	3ERA ENTREGA 20	4TA ENTREGA 20	5TA ENTREGA 20	6TA ENTREGA 20	7MA ENTREGA 20	8VA ENTREGA 20	9NA ENTREGA 21	TOTAL VOLUMEN 181
		DIAS (**)	DIAS (**)	DIAS (**)	DIAS (**)	DIAS (**)	DIAS (**)	DIAS (**)	DIAS (**)	DIAS (**)	DIAS (**)
ACEITE VEGETAL	L	795.136	795.136	795.136	795.136	795.136	795.136	795.136	795.136	643.68	7203.768
ALMIDON DE MAIZ	Kg	69.586	69.586	0	69.586	69.586	69.586	69.586	69.586	0	417.516
ARROZ	Kg	4837.19	4787.36	4890.32	4837.19	4787.36	4890.32	4837.19	4787.36	5182.56	43836.85
ARVEJA	Kg	630.96	683.56	630.96	630.96	683.56	630.96	630.96	683.56	630.96	5836.44
AZUCAR	Kg	446.32	446.32	446.32	446.32	446.32	446.32	446.32	446.32	468.636	4039.196
CEREAL EXTRUIDO	Kg	0	296.544	0	0	296.544	0	0	296.544	0	889.632
CHALONA	Kg	0	0	65.8	0	0	0	0	0	65.8	197.4
CHOCOLATE PARA TAZA	Kg	89.264	44.632	44.632	89.264	44.632	44.632	89.264	44.632	44.632	535.584
CONSERVA DE CARNE DE PAVITA	Kg	813.29	220.82	694.41	813.29	220.82	694.41	813.29	220.82	694.41	5185.56
CONSERVA DE CARNE DE POLLO	Kg	1347.27	1278.65	1015.12	1347.27	1278.65	1015.12	1278.65	1015.12	1278.65	10923.12
CONSERVA DE CARNE DE RES	Kg	320.97	320.97	320.97	320.97	320.97	320.97	320.97	320.97	320.97	2888.73
CONSERVA DE HIGADO DE POLLO	Kg	0	320.97	0	0	320.97	0	0	320.97	0	962.91
CONSERVA DE MOLLICITAS	Kg	568.09	1336.09	568.09	568.09	1336.09	568.09	568.09	1336.09	568.09	7416.81
CONSERVA DE PESCADO EN ACEITE VEGETAL	Kg	1062.33	1451.92	1594.39	1062.33	1451.92	1594.39	1062.33	1451.92	1717.96	12449.48
CONSERVA DE SANGRE CITA	Kg	341.63	0	0	341.63	0	0	341.63	0	0	1024.89
FECCULA DE PAPA	Kg	56.502	18.834	37.668	56.502	18.834	37.668	56.502	18.834	47.085	348.429
FIDEOS	Kg	591.93	591.93	591.93	591.93	591.93	591.93	591.93	591.93	591.93	5327.37
FRIJOL	Kg	683.56	341.78	0	683.56	341.78	0	683.56	341.78	0	3076.02
GALLETA CON CEREALES	Kg	0	306	0	0	306	0	0	306	0	918
GALLETA CON KIWICHA	Kg	306	0	153	306	0	153	306	0	153	1377
GALLETA CON QUINUA	Kg	0	0	306	0	0	306	0	0	306	918
GALLETA INTEGRAL	Kg	306	0	153	306	0	153	306	0	153	1377
GARBANZO	Kg	0	263.2	526.4	0	263.2	526.4	0	263.2	526.4	2368.8
HARINA DE KIWICHA	Kg	69.586	0	69.586	69.586	0	69.586	69.586	0	69.586	417.516
HARINA DE PLATANO	Kg	0	69.586	69.586	0	69.586	69.586	0	69.586	69.586	417.516
HARINA DE TRIGO FORTIFICADA	Kg	0	0	69.586	0	0	69.586	0	0	69.586	208.758
HOJUELAS DE AVENA	Kg	0	0	135.044	0	0	135.044	0	0	135.044	405.132
HOJUELAS DE AVENA CON KIWICHA	Kg	135.044	0	0	135.044	0	0	135.044	0	0	405.132
HOJUELAS DE AVENA CON MACA	Kg	0	135.044	0	0	135.044	0	0	135.044	0	405.132
HOJUELAS DE AVENA CON QUINUA	Kg	135.044	0	0	135.044	0	0	135.044	0	0	810.264
HOJUELAS DE KIWICHA	Kg	0	67.522	135.044	0	67.522	135.044	0	67.522	135.044	607.698
LECHE EVAPORADA	Kg	1973.28	1983.6	1983.6	1973.28	1983.6	1983.6	1973.28	1983.6	1983.6	17821.44
LENTEIAS	Kg	683.56	683.56	630.96	683.56	683.56	630.96	683.56	683.56	775.55	6138.83
MEZCLA A BASE DE HUEVO EN POLVO	Kg	48.39	0	48.39	48.39	0	48.39	48.39	0	72.585	314.535
MEZCLAS DE HARINAS	Kg	0	69.586	0	0	69.586	0	0	69.586	0	208.758
QUINUA	Kg	202.566	359.472	426.994	202.566	359.472	426.994	202.566	359.472	460.755	3000.857
TRIGO	Kg	292.27	0	0	292.27	0	0	292.27	0	0	876.81



(\*) Días efectivos del calendario escolar 2019

(\*\*) Se debe cumplir con lo establecido en el Anexo N° 03-B Tabla de alimentos para la modalidad Productos de la respectiva Unidad Territorial



QualWarma

UBICACIÓN DEL DISTRITO

Ministerio de Desarrollo e Inclusión Social  
Programa Nacional de Alimentación Escolar Qali Warma  
ANEXO NRO. 04-A  
REQUERIMIENTO DE VOLUMEN DE PRODUCTOS POR ÍTEM

DEPARTAMENTO: ANCASH  
UBI GEO: 020102,020103,020104,020107  
PROVINCIA: HUARAZ  
DISTRITO: COCHARAMBA, COLCABAMBA, HUANCAY  
REGION ALIMENTAL: RAS\_SIERRA\_CENTRAL,RAS\_SIERRA\_CENTRAL\_IJC  
ITEM: PARIACOTO

DATOS DEL ÍTEM

Periodo de Atención: del 11/03/2019 al 11/11/2019  
181 días (\*)

Nivel Educativo	NRO DE NIE			NUMERO DE USUARIOS		
	DESAYUNO	DESAYUNO + ALMUERZO	TOTAL DE NIE	DESAYUNO	DESAYUNO + ALMUERZO	TOTAL DE USUARIOS
INICIAL	20	39	59	275	455	730
PRIMARIA	22	40	62	763	1051	1814
SECUNDARIA	0	1	1	0	71	71
TOTAL	42	80	122	1038	1577	2615

REQUERIMIENTOS DE ALIMENTOS

Alimentos (**)	Unidad (Kg/L)	1ERA ENTREGA 20	2DA ENTREGA 20	3ERA ENTREGA 20	4TA ENTREGA 20	5TA ENTREGA 20	6TA ENTREGA 20 DIAS	7MA ENTREGA 20 DIAS	8VA ENTREGA 20	9NA ENTREGA 21	TOTAL VOLUMEN 181	
		DIAS (*)	DIAS (*)	DIAS (*)	DIAS (*)	DIAS (*)	(*)	(*)	DIAS (*)	DIAS (*)	DIAS (*)	
ACEITE VEGETAL	L	605.544	605.544	605.544	605.544	605.544	605.544	605.544	605.544	605.544	643.842	5488.194
ALMIDON DE MAIZ	Kg	77.962	77.962	0	77.962	77.962	77.962	0	77.962	77.962	0	467.772
ARROZ	Kg	3603.94	3653.28	3637.66	3603.94	3653.28	3637.66	3603.94	3653.28	3666.505	3866.505	32913.485
ARVEJA	Kg	401.4	489.18	458.18	401.4	489.18	458.18	401.4	489.18	458.18	458.18	4048.28
AZUCAR	Kg	496.64	496.64	496.64	496.64	496.64	496.64	496.64	496.64	496.64	521.472	4494.592
CEREAL EXTRUÍDO	Kg	0	284.592	0	0	284.592	0	0	284.592	0	0	853.776
CHALONA	Kg	0	0	43.47	0	0	0	43.47	0	0	0	130.41
CHOCOLATE PARA TAZA	Kg	99.328	49.664	49.664	99.328	49.664	49.664	99.328	49.664	49.664	49.664	595.968
CONSERVA DE CARNE DE PAVITA	Kg	521.71	137.34	518.62	521.71	137.34	518.62	521.71	137.34	518.62	518.62	3533.01
CONSERVA DE CARNE DE POLLO	Kg	941.89	799.09	631.02	941.89	799.09	631.02	941.89	799.09	631.02	631.02	7116
CONSERVA DE CARNE DE RES	Kg	198.42	290.23	198.42	198.42	290.23	198.42	198.42	290.23	198.42	198.42	2061.21
CONSERVA DE HIGADO DE POLLO	Kg	0	257.95	0	0	257.95	0	0	257.95	0	0	773.85
CONSERVA DE MOLLERITAS	Kg	443.07	921.25	443.07	443.07	921.25	443.07	443.07	921.25	443.07	443.07	5422.17
CONSERVA DE PESCADO EN ACEITE VEGETAL	Kg	900.09	1149.5	1278.35	900.09	1149.5	1278.35	900.09	1149.5	1400.675	1400.675	10104.145
CONSERVA DE SANGRECITA	Kg	301.73	0	0	301.73	0	0	301.73	0	0	0	905.19
FECULA DE PAPA	Kg	63.186	21.062	42.124	63.186	21.062	42.124	63.186	21.062	52.655	52.655	389.647
FIDEOS	Kg	466.02	388.48	466.02	466.02	388.48	466.02	466.02	388.48	466.02	466.02	3961.56
FRÍOL	Kg	432.4	216.2	0	432.4	216.2	0	432.4	216.2	0	0	1945.8
GALLETAS CON CEREALES	Kg	0	322.32	0	0	322.32	0	0	322.32	0	0	966.96
GALLETAS CON KIWIACHA	Kg	322.32	0	161.16	322.32	0	161.16	322.32	0	161.16	161.16	1450.44
GALLETAS CON QUINUA	Kg	0	0	322.32	0	0	322.32	0	0	322.32	0	966.96
GALLETAS INTEGRAL	Kg	322.32	0	161.16	322.32	0	161.16	322.32	0	161.16	161.16	1450.44
GARBANZO	Kg	0	230.66	347.76	0	230.66	347.76	0	230.66	347.76	0	1735.26
HARINA DE KIWIACHA	Kg	77.962	0	77.962	77.962	0	77.962	77.962	0	77.962	0	467.772
HARINA DE PLATANO	Kg	0	77.962	77.962	0	77.962	77.962	0	77.962	77.962	0	467.772
HARINA DE TRIGO FORTIFICADA	Kg	0	0	77.962	0	0	77.962	0	0	77.962	0	233.886
HOJUELAS DE AVENA	Kg	0	0	151.628	0	0	151.628	0	0	151.628	0	454.884
HOJUELAS DE AVENA CON KIWIACHA	Kg	151.628	0	0	151.628	0	0	151.628	0	0	0	454.884
HOJUELAS DE AVENA CON MACA	Kg	0	151.628	0	0	151.628	0	0	151.628	0	0	454.884
HOJUELAS DE AVENA CON QUINUA	Kg	151.628	0	0	151.628	0	0	151.628	0	0	0	909.768
HOJUELAS DE KIWIACHA	Kg	0	75.814	151.628	0	75.814	151.628	0	75.814	151.628	0	682.376
LECHE EVAPORADA	Kg	2154.36	2165.1	2165.1	2154.36	2165.1	2165.1	2154.36	2165.1	2165.1	2165.1	19453.68
LENTEJAS	Kg	489.18	432.4	401.4	489.18	432.4	401.4	489.18	432.4	401.4	494	4061.54
MEZCLA A BASE DE HUEVO EN POLVO	Kg	32.25	0	53.01	32.25	0	53.01	32.25	0	53.01	0	271.905
MEZCLAS DE HARINAS	Kg	0	77.962	0	0	77.962	0	0	77.962	0	0	333.886
QUINUA	Kg	227.442	263.814	339.628	227.442	263.814	339.628	227.442	263.814	339.628	339.628	2530.558
TRIGO	Kg	189.02	0	0	189.02	0	0	189.02	0	0	0	567.06



(\*) Días efectivos del calendario escolar 2019

(\*\*) Se debe cumplir con lo establecido en el Anexo N° 03-B Tabla de alimentos para la modalidad Productos de la respectiva Unidad Territorial

DEPARTAMENTO: ANCASH  
DISTRITO: 021603,021604

PROVINCIA: POMABAMBA  
DISTRITO: PAROQUAMBA, QUINUAJAMBA

REGIONALMENTE: RAS\_SIERRA\_CENTRAL,RAS\_SIERRA\_CENTRAL\_JEC  
ÍTEM: PAROQUAMBA

DATOS DEL ÍTEM

Periodo de Atención: del 11/03/2019 al 11/12/2019  
181 días (\*)

Nivel Educativo	NRO DE REE			NÚMERO DE USUARIOS		
	DESAYUNO	DESAYUNO + ALMUERZO	TOTAL DE REE	DESAYUNO	DESAYUNO + ALMUERZO	TOTAL DE USUARIOS
INICIAL	0	44	44	0	547	547
PRIMARIA	0	31	31	0	1441	1441
SECUNDARIA	0	2	2	0	453	453
TOTAL	0	77	77	0	2441	2441

REQUERIMIENTOS DE ALIMENTOS

Alimento (**)	Unidad (Kg/L)	1ERA ENTREGA 20 DIAS (*)	2DA ENTREGA 20 DIAS (*)	3ERA ENTREGA 20 DIAS (*)	4TA ENTREGA 20 DIAS (*)	5TA ENTREGA 20 DIAS (*)	6TA ENTREGA 20 DIAS (*)	7MA ENTREGA 20 DIAS (*)	8VA ENTREGA 20 DIAS (*)	9NA ENTREGA 20 DIAS (*)	TOTAL VOLUMEN (L)
ACEITE VEGETAL	L	815.788	815.788	815.788	815.788	815.788	815.788	815.788	815.788	864.697	7391.001
ALMORCON DE MAIZ	Kg.	74.502	74.502	74.502	74.502	74.502	74.502	74.502	74.502	0	447.012
ARROZ	Kg.	5150.85	5147.33	5225.87	5150.85	5147.33	5225.87	5150.85	5147.33	5537.46	46883.74
ARVEJA	Kg.	654.4	695.88	654.4	654.4	695.88	654.4	654.4	695.88	654.4	6014.04
AZUCAR	Kg.	484.44	484.44	484.44	484.44	484.44	484.44	484.44	484.44	508.662	4384.182
CEREAL EXTRUIDO	Kg.	0	277.92	0	0	277.92	0	0	277.92	0	833.76
CHALONA	Kg.	0	0	67.76	0	0	67.76	0	0	67.76	203.28
CHOCOLATE PARA TAZA	Kg.	96.888	48.444	48.444	96.888	48.444	48.444	96.888	48.444	48.444	581.328
CONSERVA DE CARNE DE PAVITA	Kg.	815.2	722.01	688.41	815.2	722.01	688.41	815.2	722.01	688.41	5176.86
CONSERVA DE CARNE DE FOLLO	Kg.	1292.56	1292.56	945.75	1292.56	1292.56	945.75	1292.56	1292.56	945.75	10322.85
CONSERVA DE CARNE DE RES	Kg.	289.99	289.99	289.99	289.99	289.99	289.99	289.99	289.99	289.99	2609.91
CONSERVA DE HIGADO DE POLLO	Kg.	0	289.99	0	0	289.99	0	0	289.99	0	869.97
CONSERVA DE MOLLICHAS	Kg.	532.74	1235.74	532.74	532.74	1235.74	532.74	532.74	1235.74	532.74	6903.66
CONSERVA DE PESCADO EN ACEITE VEGETAL	Kg.	1018.24	1398.15	1535.31	1018.24	1398.15	1535.31	1018.24	1398.15	1654.685	11976.475
CONSERVA DE SANGRECITA	Kg.	342.76	0	0	342.76	0	0	342.76	0	0	1078.28
FECULA DE PAPA	Kg.	61.302	20.434	40.868	61.302	20.434	40.868	61.302	20.434	51.085	378.029
FIDEOS	Kg.	597.8	597.8	597.8	597.8	597.8	597.8	597.8	597.8	597.8	5380.2
FRISOL	Kg.	695.88	347.94	0	695.88	347.94	0	695.88	347.94	0	3131.46
GALLETAS CON CEREALES	Kg.	0	347.28	0	0	347.28	0	0	347.28	0	1041.84
GALLETAS CON KIWICHA	Kg.	347.28	0	173.64	347.28	0	173.64	347.28	0	173.64	1562.76
GALLETAS CON QUINUA	Kg.	0	0	347.28	0	0	347.28	0	0	347.28	1041.84
GALLETAS INTEGRALES	Kg.	347.28	0	173.64	347.28	0	173.64	347.28	0	173.64	1562.76
GARBANZO	Kg.	0	289.16	578.32	0	289.16	578.32	0	289.16	578.32	2602.44
HARINA DE KIWICHA	Kg.	74.502	0	74.502	74.502	0	74.502	74.502	74.502	74.502	447.012
HARINA DE PLATAHO	Kg.	0	74.502	74.502	0	74.502	74.502	0	74.502	74.502	447.012
HARINA DE TRIGO FORTIFICADA	Kg.	0	0	74.502	0	0	74.502	0	0	74.502	235.506
HOJUELAS DE AVENA	Kg.	0	0	145.708	0	0	145.708	0	0	145.708	437.124
HOJUELAS DE AVENA CON KIWICHA	Kg.	145.708	0	0	145.708	0	0	145.708	0	0	437.124
HOJUELAS DE AVENA CON MACA	Kg.	0	145.708	0	0	145.708	0	0	145.708	0	437.124
HOJUELAS DE AVENA CON QUINUA	Kg.	145.708	0	0	145.708	0	0	145.708	0	0	437.124
HOJUELAS DE KIWICHA	Kg.	0	72.854	145.708	0	72.854	145.708	0	72.854	145.708	655.686
LECHE EVAPORADA	Kg.	2070.16	2078.4	2078.4	2070.16	2078.4	2078.4	2070.16	2078.4	2078.4	18480.88
LENTILLAS	Kg.	695.88	695.88	654.4	695.88	695.88	654.4	695.88	695.88	654.4	6291.71
MEZCLA A BASE DE HUEVO EN POLVO	Kg.	53.35	0	53.35	53.35	0	53.35	53.35	0	53.35	346.775
MEZCLAS DE HARINAS	Kg.	0	74.502	0	0	74.502	0	0	74.502	0	223.506
QUINUA	Kg.	218.562	367.444	440.298	218.562	367.444	440.298	218.562	367.444	476.725	3115.339
TRIGO	Kg.	291.41	0	0	291.41	0	0	291.41	0	0	874.23

(\*) Días efectivos del calendario escolar 2019

(\*\*) Debe cumplir con lo establecido en el Anexo N° 03 B Tabla de alimentos para la modalidad Productos de la respectiva Unidad Territorial





Qali Warma

UBICACIÓN DEL DISTRITO

Ministerio de Desarrollo e Inclusión Social  
Programa Nacional de Alimentación Escolar Qali Warma  
ANEXO NRO. 04-A  
REQUERIMIENTO DE VOLUMEN DE PRODUCTOS POR ITEM

DEPARTAMENTO ANCASH  
DISTRITO 021601,021602

PROVINCIA POMABAMBA  
DISTRITO HUAYLLAN,POMABAMBA

REGIÓN ALIMENTARIA RAS\_SIERRA\_CENTRAL  
ITEM POMABAMBA

## DATOS DEL ITEM

Periodo de Atención del 11/03/2019 al 11/12/2019  
(4) días (\*)

Nivel Educativo	NRO DE BEE			NUMERO DE USUARIOS		
	DESAYUNO	DESAYUNO + ALMUERZO	TOTAL DE BEE	DESAYUNO	DESAYUNO + ALMUERZO	TOTAL DE USUARIOS
INICIAL	57	19	76	880	210	1090
PRIMARIA	31	11	42	2082	414	2496
SECUNDARIA	0	0	0	0	0	0
<b>TOTAL</b>	<b>88</b>	<b>30</b>	<b>118</b>	<b>2962</b>	<b>624</b>	<b>3586</b>

## REQUERIMIENTOS DE ALIMENTOS

Alimentos (**)	Unidad (Kg/L)	1ERA ENTREGA 20 DIAS (*)	2DA ENTREGA 20 DIAS (*)	3ERA ENTREGA 20 DIAS (*)	4TA ENTREGA 20 DIAS (*)	5TA ENTREGA 20 DIAS (*)	6TA ENTREGA 20 DIAS (*)	7MA ENTREGA 20 DIAS (*)	8VA ENTREGA 20 DIAS (*)	9NA ENTREGA 21 DIAS (*)	TOTAL VOLUMEN LBL DIAS (*)
ACEITE VEGETAL	L	467.996	467.996	467.996	467.996	467.996	467.996	467.996	467.996	502.021	4245.989
ALMIDON DE MAIZ	Kg	106.02	106.02	106.02	106.02	106.02	106.02	106.02	106.02	0	616.12
ARROZ	Kg.	2449.74	2654.68	2464.16	2449.74	2654.68	2464.16	2449.74	2654.68	2647.56	22889.14
ARVEJA	Kg.	157.52	334.2	317.64	157.52	334.2	317.64	157.52	334.2	317.64	2428.08
AZUCAR	Kg.	673.6	673.6	673.6	673.6	673.6	673.6	673.6	673.6	707.24	6096.08
CEREAL EXTRUIDO	Kg.	0	367.584	0	0	367.584	0	0	367.584	0	1102.752
CHALONA	Kg.	0	0	16.62	0	0	16.62	0	0	16.62	49.86
CHOCOLATE PARA TAZA	Kg.	134.72	67.36	67.36	134.72	67.36	67.36	134.72	67.36	67.36	408.32
CONSERVA DE CARNE DE PAVITA	Kg.	207.48	57.9	410.7	207.48	57.9	410.7	207.48	57.9	410.7	2028.24
CONSERVA DE CARNE DE POLLO	Kg.	598.18	329.68	261.02	598.18	329.68	261.02	598.18	329.68	261.02	3566.64
CONSERVA DE CARNE DE RES	Kg.	82.94	336.76	82.94	82.94	336.76	82.94	82.94	336.76	82.94	1507.92
CONSERVA DE HIGADO DE POLLO	Kg.	0	251.86	0	0	251.86	0	0	251.86	0	755.58
CONSERVA DE MOLLEJITAS	Kg.	402.94	597.78	402.94	402.94	597.78	402.94	597.78	402.94	402.94	4210.98
CONSERVA DE PESCADO EN ACEITE VEGETAL	Kg.	958.04	1055.66	1172	958.04	1055.66	1172	958.04	1055.66	1332	9717.1
CONSERVA DE SANGRECITA	Kg.	313.56	0	0	313.56	0	0	313.56	0	0	940.68
FEcula DE PAPA	Kg.	86.064	28.688	57.376	86.064	28.688	57.376	86.064	28.688	71.72	530.728
FIDEOS	Kg.	369	149.64	369	369	149.64	369	369	149.64	369	2662.92
FRIJOL	Kg.	174.08	87.04	0	174.08	87.04	0	174.08	87.04	0	783.36
GALLETAS CON CEREALES	Kg.	0	430.32	0	0	430.32	0	0	430.32	0	1290.96
GALLETAS CON KIWICHA	Kg.	430.32	0	215.16	430.32	0	215.16	430.32	0	215.16	1936.44
GALLETAS CON QUINUA	Kg.	0	0	430.32	0	0	430.32	0	0	430.32	1290.96
GALLETAS INTEGRAL	Kg.	430.32	0	215.16	430.32	0	215.16	430.32	0	215.16	1936.44
GARBANZO	Kg.	0	226.6	132.96	0	226.6	132.96	0	226.6	132.96	1078.68
HARINA DE KIWICHA	Kg.	106.02	0	106.02	106.02	0	106.02	106.02	0	106.02	636.12
HARINA DE PLATANO	Kg.	0	106.02	106.02	0	106.02	106.02	0	106.02	106.02	436.12
HARINA DE TRIGO FORTIFICADA	Kg.	0	0	106.02	0	0	106.02	0	0	106.02	318.06
HUIJUELAS DE AVENA	Kg.	0	0	206.44	0	0	206.44	0	0	206.44	619.32
HUIJUELAS DE AVENA CON KIWICHA	Kg.	206.44	0	0	206.44	0	0	206.44	0	0	619.32
HUIJUELAS DE AVENA CON MACA	Kg.	0	206.44	0	0	206.44	0	0	206.44	0	619.32
HUIJUELAS DE AVENA CON QUINUA	Kg.	206.44	0	0	206.44	0	0	206.44	0	0	1238.64
HUIJUELAS DE KIWICHA	Kg.	0	103.22	206.44	0	103.22	206.44	0	103.22	206.44	928.58
LÉCHE EVAPORADA	Kg.	2904.72	2918.72	2918.72	2904.72	2918.72	2918.72	2904.72	2918.72	2918.72	26226.48
LENTEJAS	Kg.	334.2	174.08	157.52	334.2	174.08	157.52	334.2	174.08	192.76	2032.64
MEZCLA A BASE DE HUEVO EN POLVO	Kg.	12.48	0	71.72	12.48	0	71.72	12.48	0	77.96	258.84
MEZCLAS DE HARINAS	Kg.	0	106.02	0	0	106.02	0	0	106.02	0	318.06
QUINUA	Kg.	309.66	175.84	279.06	309.66	175.84	279.06	309.66	175.84	330.67	2345.29
TRIGO	Kg.	72.72	0	0	72.72	0	0	72.72	0	0	218.16



(\*) Días efectivos del calendario escolar 2019

(\*\*) Se debe cumplir con lo establecido en el Anexo N° 03 B Faja de alimentos para la modalidad Productos de la respectiva Unidad Territorial





Qali Warma

UNIFICACIÓN DEL DISTRITO

Ministerio de Desarrollo e Inclusión Social
Programa Nacional de Alimentación Escolar Qali Warma
ANEKO NRO. 04-A
REQUERIMIENTO DE VOLUMEN DE PRODUCTOS POR ÍTEM

DEPARTAMENTO: ANCASH
PROVINCIA: HUAYLAS
REGION ALIMENTARIA: RAS\_SIERRA\_CENTRAL,RAS\_SIERRA\_CENTRAL\_JEC
DISTRITO: HUATA,MATO,PUEBLO LIBRE,SANTA CRUZ
ITEM: PUEBLO LIBRE

DATOS DEL ÍTEM

Periodo de Atención: del 11/03/2019 al 11/12/2019
181 días (\*)

Table with 3 main columns: Nivel Educativo, NRO DE REE, and NUMERO DE USUARIOS. Rows include INICIAL, PRIMARIA, SECUNDARIA, and TOTAL.

REQUERIMIENTOS DE ALIMENTOS

Main table with 13 columns: Alimentos (\*\*), Unidad (Kg/L), 1ra ENTREGA 20 DIAS (\*), 2da ENTREGA 20 DIAS (\*), 3ra ENTREGA 20 DIAS (\*), 4ta ENTREGA 20 DIAS (\*), 5ta ENTREGA 20 DIAS (\*), 6ta ENTREGA 20 DIAS (\*), 7ma ENTREGA 20 DIAS (\*), 8va ENTREGA 20 DIAS (\*), 9na ENTREGA 20 DIAS (\*), TOTAL VOLUMEN 181 DIAS (\*)



(\*) Días efectivos del calendario escolar 2019

Debe cumplir con lo establecido en el Anexo N° 03 B Tabla de alimentos para la modalidad Productos de la respectiva Unidad Territorial



Warma  
UBICACIÓN DEL DISTRITO

Ministerio de Desarrollo e Inclusión Social  
Programa Nacional de Alimentación Escolar Qali Warma  
ANEXO NRO. 04-A  
REQUERIMIENTO DE VOLUMEN DE PRODUCTOS POR ÍTEM

DEPARTAMENTO ANCASH PROVINCIA YUNGAY REGIÓN ALIMENTARIA RAS\_SIERRA\_CENTRAL,RAS\_SIERRA\_CENTRAL\_JEC  
DISTRITO 022002,022003,022004,022005 DISTRITO CASCAPARA,MANCOS,MATACTO,QUILLO ÍTEM QUILLO

DATOS DEL ÍTEM

Periodo de Atención del 11/03/2019 al 11/12/2019  
(8) días (\*)

Nivel Educativo	NRO DE BEB			NÚMERO DE USUARIOS		
	DESAYUNO	DESAYUNO + ALMUERZO	TOTAL DE BEB	DESAYUNO	DESAYUNO + ALMUERZO	TOTAL DE USUARIOS
INICIAL	24	68	92	355	1076	1431
PRIMARIA	22	56	78	1020	2557	3577
SECUNDARIA	0	4	4	0	757	757
TOTAL	46	128	174	1375	4390	5765

REQUERIMIENTOS DE ALIMENTOS

Alimentos (**)	Unidad (Kg/L)	1ERA ENTREGA 20 DIAS (*)	2DA ENTREGA 20 DIAS (*)	3ERA ENTREGA 20 DIAS (*)	4TA ENTREGA 20 DIAS (*)	5TA ENTREGA 20 DIAS (*)	6TA ENTREGA 20 DIAS (*)	7MA ENTREGA 20 DIAS (*)	8VA ENTREGA 20 DIAS (*)	9NA ENTREGA 21 DIAS (*)	TOTAL VOLUMEN 181 DIAS (*)
ACEITE VEGETAL	L	1578.532	1578.532	1578.532	1578.532	1578.532	1578.532	1578.532	1578.532	1675.697	14303.953
ALMIDÓN DE MAÍZ	Kg	174.25	174.25	0	174.25	174.25	174.25	174.25	174.25	0	1045.5
ARROZ	Kg	9822.44	9902	9947.06	9822.44	9902	9947.06	9822.44	9902	10556.405	89623.845
ARVEJA	Kg	1177.28	1327.4	1252.68	1177.28	1327.4	1252.68	1177.28	1327.4	1252.68	11272.04
AZÚCAR	Kg	1126.04	1126.04	1126.04	1126.04	1126.04	1126.04	1126.04	1126.04	1182.342	10190.667
CEREAL EXTRUIDO	Kg	0	636.672	0	0	636.672	0	0	636.672	0	1910.016
CHALONA	Kg	0	0	122.26	0	0	122.26	0	0	122.26	366.78
CHOCOLATE PARA TAZA	Kg	225.208	112.604	112.604	225.208	112.604	112.604	225.208	112.604	112.604	1351.248
CONSERVA DE CARNE DE PAVITA	Kg	1476.71	400.65	1344.1	1476.71	400.65	1344.1	1476.71	400.65	1344.1	9664.38
CONSERVA DE CARNE DE POLLO	Kg	2460.76	2197.32	1734.31	2460.76	2197.32	1734.31	2460.76	2197.32	1734.31	19177.17
CONSERVA DE CARNE DE RES	Kg	533.52	638.21	533.52	533.52	638.21	533.52	533.52	638.21	533.52	5125.75
CONSERVA DE JIGADO DE POLLO	Kg	0	612.47	0	0	612.47	0	0	612.47	0	1837.41
CONSERVA DE MOLLEJITAS	Kg	1076.22	2372.52	1076.22	1076.22	2372.52	1076.22	1076.22	2372.52	1076.22	13574.88
CONSERVA DE PESCADO EN ACEITE VEGETAL	Kg	2135.88	2828.15	3108.15	2135.88	2828.15	3108.15	2135.88	2828.15	3179.5	14487.89
CONSERVA DE SANGRECITA	Kg	717.68	0	0	717.68	0	0	717.68	0	0	2153.04
FECULA DE PAPA	Kg	142.902	47.634	95.268	142.902	47.634	95.268	142.902	47.634	119.085	881.229
FIDEOS	Kg	1188.69	1085.79	1188.69	1188.69	1085.79	1188.69	1188.69	1085.79	1188.69	10389.51
FRIJOL	Kg	1252	626	0	1252	626	0	1252	626	0	5634
GALLETAS CON CEREALES	Kg	0	782.64	0	0	782.64	0	0	782.64	0	2347.92
GALLETAS CON KIWICHA	Kg	782.64	0	391.32	782.64	0	391.32	782.64	0	391.32	3521.88
GALLETAS CON QUINUA	Kg	0	0	782.64	0	0	782.64	0	0	782.64	2347.92
GALLETAS INTEGRAL	Kg	782.64	0	391.32	782.64	0	391.32	782.64	0	391.32	3521.88
GARBANZO	Kg	0	589.44	1028.08	0	589.44	1028.08	0	589.44	1028.08	4852.56
HARINA DE KIWICHA	Kg	174.25	0	174.25	174.25	0	174.25	174.25	0	174.25	1045.5
HARINA DE PLATANO	Kg	0	174.25	0	174.25	0	174.25	0	174.25	0	1045.5
HARINA DE TRIGO FORTIFICADA	Kg	0	0	174.25	0	0	174.25	0	0	174.25	512.75
HOJUELAS DE AVENA	Kg	0	0	340.508	0	0	340.508	0	0	340.508	1021.524
HOJUELAS DE AVENA CON KIWICHA	Kg	340.508	0	0	340.508	0	0	340.508	0	0	1021.524
HOJUELAS DE AVENA CON MACA	Kg	0	340.508	0	0	340.508	0	0	340.508	0	1021.524
HOJUELAS DE AVENA CON QUINUA	Kg	340.508	340.508	0	340.508	340.508	0	340.508	340.508	0	2045.048
HOJUELAS DE KIWICHA	Kg	0	170.254	340.508	0	170.254	340.508	0	170.254	340.508	1532.286
LECHE EVAPORADA	Kg	4832.04	4832.02	4832.02	4832.04	4832.02	4832.02	4832.04	4832.02	4832.02	43428.24
LENTEJAS	Kg	1327.4	1252	1177.28	1327.4	1252	1177.28	1327.4	1252	1452.92	11545.68
MEZCLA A BASE DE HUEVO EN POLVO	Kg	95.37	0	122.87	95.37	0	122.87	95.37	0	170.555	702.405
MEZCLAS DE HARINAS	Kg	0	174.25	0	0	174.25	0	0	174.25	0	522.75
QUINUA	Kg	510.762	704.164	874.418	510.762	704.164	874.418	510.762	704.164	959.545	6353.159
TRIGO	Kg	530.01	0	0	530.01	0	0	530.01	0	0	1590.03



(\*) Días efectivos del calendario escolar 2019

(\*\*) Se debe cumplir con lo establecido en el Anexo N° 03-B Tabla de alimentos para la modalidad Productos de la respectiva Unidad Territorial



UBICACIÓN DEL DISTRITO

Ministerio de Desarrollo e Inclusión Social  
Programa Nacional de Alimentación Escolar Qali Warma  
ANEXO NRO. 04-A  
REQUERIMIENTO DE VOLUMEN DE PRODUCTOS POR ÍTEM

DEPARTAMENTO: ANCASH  
UBI: 021701,021702,021703,021704  
PROVINCIA: RECUAY  
DISTRITO: CATAC, COTAPARAJO, HUAYLLAPAMPA, LLA  
REGIÓN ALIMENTAL: RAS\_SIERRA\_CENTRAL  
ÍTEM: RECUAY

## DATOS DEL ÍTEM

Periodo de Atención: del 11/03/2019 al 11/11/2019  
181 días (\*\*)

Nivel Educativo	NRO DE BEE			NÚMERO DE USUARIOS		
	DESAYUNO	DESAYUNO + ALMUERZO	TOTAL DE BEE	DESAYUNO	DESAYUNO + ALMUERZO	TOTAL DE USUARIOS
INICIAL	42	13	55	706	133	839
PRIMARIA	43	16	59	1505	338	1843
SECUNDARIA	0	0	0	0	0	0
TOTAL	85	29	114	2211	471	2682

## REQUERIMIENTOS DE ALIMENTOS

Alimentos (**)	Unidad (kg/L)	1ERA ENTREGA 20 DIAS (*)	2DA ENTREGA 20 DIAS (*)	3ERA ENTREGA 20 DIAS (*)	4TA ENTREGA 20 DIAS (*)	5TA ENTREGA 20 DIAS (*)	6TA ENTREGA 20 DIAS (*)	7MA ENTREGA 20 DIAS (*)	8VA ENTREGA 20 DIAS (*)	9NA ENTREGA 21 DIAS (*)	TOTAL VOLUMEN 181 DIAS (*)
ACEITE VEGETAL	L	316.544	316.544	316.544	316.544	316.544	316.544	316.544	316.544	319.414	3871.766
ALMIDON DE MAIZ	Kg.	78.368	78.368	0	78.368	78.368	0	78.368	78.368	0	470.208
ARROZ	Kg.	1839.32	1994.76	1849.1	1839.32	1994.76	1849.1	1839.32	1994.76	1985.595	17186.035
ARVEJA	Kg.	114.48	241.62	233.02	114.48	241.62	233.02	114.48	241.62	233.02	1767.36
AZUCAR	Kg.	502.84	502.84	502.84	502.84	502.84	502.84	502.84	502.84	527.982	4550.702
CEREAL EXTRUIDO	Kg.	0	235.824	0	0	235.824	0	0	235.824	0	707.472
CHALONA	Kg.	0	0	12.8	0	0	12.8	0	0	12.8	38.4
CHOCOLATE PARA TAZA	Kg.	100.568	50.284	50.284	100.568	50.284	50.284	100.568	50.284	50.284	603.408
CONSERVA DE CARNE DE PAVITA	Kg.	149.65	38.14	269.29	149.65	38.14	269.29	149.65	38.14	269.29	1371.24
CONSERVA DE CARNE DE POLLO	Kg.	395.66	225.52	176.78	395.66	225.52	176.78	395.66	225.52	176.78	2399.88
CONSERVA DE CARNE DE RES	Kg.	55.65	209.66	55.65	55.65	209.66	55.65	55.65	209.66	55.65	962.88
CONSERVA DE HIGADO DE POLLO	Kg.	0	181.25	0	0	181.25	0	0	181.25	0	543.75
CONSERVA DE MOLLEJITAS	Kg.	252.1	386.44	252.1	252.1	386.44	252.1	252.1	386.44	252.1	2671.92
CONSERVA DE PESCADO EN ACEITE VEGETAL	Kg.	616.59	688.37	746.12	616.59	688.37	746.12	616.59	688.37	844.345	6251.465
CONSERVA DE SANGRECITA	Kg.	210.32	0	0	210.32	0	0	210.32	0	0	630.96
FÉCULA DE PAPA	Kg.	64.368	21.456	42.912	64.368	21.456	42.912	64.368	21.456	53.64	398.536
FIDEOS	Kg.	276.01	113.25	276.01	276.01	113.25	276.01	276.01	113.25	276.01	1995.81
FRIJOL	Kg.	123.08	61.54	0	123.08	61.54	0	123.08	61.54	0	559.86
GALLETAS CON CEREALES	Kg.	0	321.84	0	0	321.84	0	0	321.84	0	965.52
GALLETAS CON KIWICHA	Kg.	321.84	0	160.92	321.84	0	160.92	321.84	0	160.92	1448.28
GALLETAS CON QUINUA	Kg.	0	0	321.84	0	0	321.84	0	0	321.84	965.52
GALLETAS INTEGRALES	Kg.	321.84	0	160.92	321.84	0	160.92	321.84	0	160.92	1448.28
GARBANZO	Kg.	0	169.74	102.4	0	169.74	102.4	0	169.74	102.4	816.42
HARINA DE KIWICHA	Kg.	78.368	0	78.368	78.368	0	78.368	78.368	0	78.368	470.208
HARINA DE PLATANO	Kg.	0	78.368	78.368	0	78.368	78.368	0	78.368	78.368	470.208
HARINA DE TRIGO FORTIFICADA	Kg.	0	0	78.368	0	0	78.368	0	0	78.368	235.104
HOJUELAS DE AVENA	Kg.	0	0	154.208	0	0	154.208	0	0	154.208	462.624
HOJUELAS DE AVENA CON KIWICHA	Kg.	154.208	0	0	154.208	0	0	154.208	0	0	462.624
HOJUELAS DE AVENA CON MACA	Kg.	0	154.208	0	0	154.208	0	0	154.208	0	925.248
HOJUELAS DE AVENA CON QUINUA	Kg.	154.208	0	0	154.208	0	0	154.208	0	0	925.248
HOJUELAS DE KIWICHA	Kg.	0	77.104	154.208	0	77.104	154.208	0	77.104	154.208	693.936
LECHE EVAPORADA	Kg.	2095.2	2101.52	2101.52	2095.2	2101.52	2101.52	2095.2	2101.52	2101.52	18894.72
LENTIJAS	Kg.	241.62	173.08	114.48	241.62	173.08	114.48	241.62	173.08	140.95	1464.01
MEZCLA A BASE DE HUEVO EN POLVO	Kg.	9.42	0	53.64	9.42	0	53.64	9.42	0	53.64	193.89
MEZCLAS DE HARINAS	Kg.	0	78.368	0	0	78.368	0	0	78.368	0	235.104
QUINUA	Kg.	231.312	131.324	208.428	231.312	131.324	208.428	231.312	131.324	246.98	1751.744
TRIGO	Kg.	54.68	0	0	54.68	0	0	54.68	0	0	164.04

(\*\*) Días efectivos del calendario escolar 2019

(\*\*\*) Se debe cumplir con lo establecido en el Anexo N° 03-B Tabla de alimentos para la modalidad Productos de la respectiva Unidad Territorial



DEPARTAMENTO: ANCASH  
UBICADO: 021004,021014

PROVINCIA: HUARI  
DISTRITO: CHAVIN DE HUANTAR, SAN MARCOS

REGIÓN ALIMENTARIA: RAS\_SIERRA\_CENTRAL  
ÍTEM: SAN MARCOS

DATOS DEL ÍTEM

Periodo de Atención: de 11/09/2019 al 11/12/2019  
181 días (\*)

Nivel Educativo	NIÑO DE IEE			NÚMERO DE USUARIOS		
	DESAYUNO	DESAYUNO + ALMUERZO	TOTAL DE IEE	DESAYUNO	DESAYUNO + ALMUERZO	TOTAL DE USUARIOS
INICIAL	70	0	70	1311	0	1311
PRIMARIA	51	0	51	2760	0	2760
SECUNDARIA	0	0	0	0	0	0
<b>TOTAL</b>	<b>121</b>	<b>0</b>	<b>121</b>	<b>4071</b>	<b>0</b>	<b>4071</b>

REQUERIMIENTOS DE ALIMENTOS

Alimentos (**)	Unidad (Kg/L)	1ª ENTREGA 20 DIAS (*)	2DA ENTREGA 20 DIAS (*)	3ERA ENTREGA 20 DIAS (*)	4TA ENTREGA 20 DIAS (*)	5TA ENTREGA 20 DIAS (*)	6TA ENTREGA 20 DIAS (*)	7MA ENTREGA 20 DIAS (*)	8VA ENTREGA 20 DIAS (*)	9NA ENTREGA 20 DIAS (*)	10A ENTREGA 20 DIAS (*)	TOTAL VOLUMEN 181 DIAS (*)
ACEITE VEGETAL	L	351.312	351.312	351.312	351.312	351.312	351.312	351.312	351.312	351.312	351.312	3191.084
ALMIDÓN DE MAÍZ	Kg	120.214	120.214	0	120.214	120.214	0	120.214	120.214	120.214	0	721.284
ARROZ	Kg	1687.74	1987.2	1687.74	1687.74	1987.2	1687.74	1687.74	1987.2	1687.74	1987.2	16237.27
ARVEJA	Kg	0	218.04	218.04	0	218.04	218.04	0	218.04	218.04	218.04	1308.24
AZÚCAR	Kg	761.76	761.76	761.76	761.76	761.76	761.76	761.76	761.76	761.76	799.848	6893.928
CEREALEL EXTRUIDO	Kg	0	405	0	0	405	0	405	0	405	0	1215
CHOCOLATE PARA TAZA	Kg	152.352	76.176	76.176	152.352	76.176	76.176	152.352	76.176	76.176	0	914.112
CONSERVA DE CARNE DE PAVITA	Kg	0	0	316.07	0	0	0	316.07	0	0	316.07	948.21
CONSERVA DE CARNE DE POLLO	Kg	346.05	0	0	346.05	0	0	346.05	0	0	346.05	1038.15
CONSERVA DE CARNE DE RES	Kg	0	346.05	0	0	346.05	0	346.05	0	346.05	0	1038.15
CONSERVA DE HIGADO DE POLLO	Kg	0	231.15	0	0	231.15	0	231.15	0	231.15	0	693.45
CONSERVA DE MOLLEJITAS	Kg	346.05	346.05	346.05	346.05	346.05	346.05	346.05	346.05	346.05	346.05	3114.45
CONSERVA DE PESCADO EN ACEITE VEGETAL	Kg	923.25	923.25	1038.15	923.25	923.25	1038.15	923.25	923.25	1038.15	1211.175	8826.975
CONSERVA DE SANGRECIITA	Kg	316.07	0	0	316.07	0	0	316.07	0	0	316.07	948.21
FECULA DE PAPA	Kg	97.704	32.568	65.136	97.704	32.568	65.136	97.704	32.568	65.136	81.42	602.508
FIDEOS	Kg	299.46	0	299.46	299.46	0	299.46	299.46	0	299.46	299.46	1796.76
GALLETAS CON CEREALES	Kg	0	488.52	0	0	488.52	0	488.52	0	488.52	0	1465.56
GALLETAS CON KIWICHA	Kg	488.52	0	244.26	488.52	0	244.26	488.52	0	244.26	488.52	2198.34
GALLETAS CON QUINUA	Kg	0	0	488.52	0	0	488.52	0	0	488.52	0	1465.56
GALLETAS INTEGRAL	Kg	488.52	0	244.26	488.52	0	244.26	488.52	0	244.26	488.52	2198.34
GARBANZO	Kg	0	218.04	0	0	218.04	0	218.04	0	218.04	0	654.12
HARINA DE KIWICHA	Kg	120.214	0	120.214	120.214	0	120.214	120.214	0	120.214	120.214	721.284
HARINA DE PLATANO	Kg	0	120.214	120.214	0	120.214	120.214	0	120.214	120.214	120.214	721.284
HARINA DE TRIGO FORTIFICADA	Kg	0	0	120.214	0	0	120.214	0	0	120.214	0	360.642
HUIJUELAS DE AVENA	Kg	0	0	233.772	0	0	233.772	0	0	233.772	0	701.316
HUIJUELAS DE AVENA CON KIWICHA	Kg	233.772	0	0	233.772	0	0	233.772	0	233.772	0	701.316
HUIJUELAS DE AVENA CON MACA	Kg	0	233.772	0	0	233.772	0	233.772	0	233.772	0	701.316
HUIJUELAS DE AVENA CON QUINUA	Kg	233.772	233.772	0	233.772	233.772	0	233.772	233.772	233.772	0	1402.632
HUIJUELAS DE KIWICHA	Kg	0	116.886	233.772	0	116.886	233.772	0	116.886	233.772	233.772	1051.974
LECHE EVAPORADA	Kg	3266.8	3283.44	3283.44	3266.8	3283.44	3283.44	3266.8	3283.44	3283.44	3283.44	29501.04
LENTIJAS	Kg	218.04	0	0	218.04	0	0	218.04	0	0	0	654.12
MEZCLA A BASE DE HUEVO EN POLVO	Kg	0	0	81.42	0	0	81.42	0	0	81.42	0	244.26
MEZCLAS DE HARINAS	Kg	0	120.214	0	0	120.214	0	0	120.214	0	120.214	360.642
QUINUA	Kg	350.658	116.886	233.772	350.658	116.886	233.772	350.658	116.886	233.772	292.215	2162.191



(\*) Días efectivos del calendario escolar 2019

(\*\*) Se debe cumplir con lo establecido en el Anexo N° 03-B Tabla de alimentos para la modalidad Productos de la respectiva Unidad Territorial

DEPARTAMENTO: ANCASH  
DISTRITO: 022001,022008

PROVINCIA: YUNGAY  
DISTRITO: YANAMA,YUNGAY

REGIÓN ALIMENTARIA: RAS\_SIERRA\_CENTRAL,RAS\_SIERRA\_CENTRAL\_JEC  
ITEM: YUNGAY

DATOS DEL ITEM

Periodo de Atención: del 11/03/2019 al 11/12/2019  
181 días (\*)

Nivel Educativo	NRO DE REE			NUMERO DE USUARIOS		
	DESAYUNO	DESAYUNO + ALMUERZO	TOTAL DE REE	DESAYUNO	DESAYUNO + ALMUERZO	TOTAL DE USUARIOS
INICIAL	41	24	65	1091	348	1439
PRIMARIA	39	15	54	2624	817	3441
SECUNDARIA	0	2	2	0	313	313
TOTAL	80	41	121	3715	1478	5193

REQUERIMIENTOS DE ALIMENTOS

Alimentos (**)	Unidad (kg/L)	1ERA ENTREGA 20 DIAS (*)	2DA ENTREGA 20 DIAS (*)	3ERA ENTREGA 20 DIAS (*)	4TA ENTREGA 20 DIAS (*)	5TA ENTREGA 20 DIAS (*)	6TA ENTREGA 20 DIAS (*)	7MA ENTREGA 20 DIAS (*)	8VA ENTREGA 20 DIAS (*)	9NA ENTREGA 21 DIAS (*)	TOTAL VOLUMEN 181 DIAS (*)
ACEITE VEGETAL	L	814.66	814.66	814.66	814.66	814.66	814.66	814.66	814.66	814.66	7388.033
ALMIDON DE MAIZ	Kg.	154.466	154.466	0	154.466	154.466	0	154.466	154.466	0	926.796
ARROZ	Kg.	4753.25	5016.56	4793.24	4753.25	5016.56	4793.24	4753.25	5016.56	5123.85	44019.76
ARVEJA	Kg.	411.16	636.96	612.24	411.16	636.96	612.24	411.16	636.96	612.24	4981.08
AZUCAR	Kg.	993.56	993.56	993.56	993.56	993.56	993.56	993.56	993.56	1043.238	8991.718
CEREAL EXTRUIDO	Kg.	0	536.64	0	0	536.64	0	0	536.64	0	1609.92
CHALONA	Kg.	0	0	42.28	0	0	42.28	0	0	42.28	126.84
CHOCOLATE PARA TAZA	Kg.	198.712	99.356	99.356	198.712	99.356	99.356	198.712	99.356	99.356	1192.272
CONSERVA DE CARNE DE PAVITA	Kg.	515.2	139.52	712.11	515.2	139.52	712.11	515.2	139.52	712.11	4100.49
CONSERVA DE CARNE DE POLLO	Kg.	1129.79	774.15	613.7	1129.79	774.15	613.7	1129.79	774.15	613.7	7552.92
CONSERVA DE CARNE DE RES	Kg.	189.31	490.61	189.31	189.31	490.61	189.31	189.31	490.61	189.31	2607.69
CONSERVA DE HIGADO DE POLLO	Kg.	0	401.3	0	0	401.3	0	0	401.3	0	1203.9
CONSERVA DE MOLLEJITAS	Kg.	642.49	1104.31	642.49	642.49	1104.31	642.49	642.49	1104.31	642.49	7167.87
CONSERVA DE PESCADO EN ACEITE VEGETAL	Kg.	1459.54	1703.19	1884.27	1459.54	1703.19	1884.27	1459.54	1703.19	2110.86	15167.59
CONSERVA DE SANGRECITA	Kg.	494.83	0	0	494.83	0	0	494.83	0	0	1484.49
FECUJA DE PAPA	Kg.	126.51	42.17	84.34	126.51	42.17	84.34	126.51	42.17	105.425	780.145
FIDEOS	Kg.	653.83	378.45	653.83	653.83	378.45	653.83	653.83	378.45	653.83	5058.33
FRIJOL	Kg.	435.88	217.94	0	435.88	217.94	0	435.88	217.94	0	1961.46
GALLETAS CON CEREALES	Kg.	0	660.72	0	0	660.72	0	0	660.72	0	1982.16
GALLETAS CON KIWICHA	Kg.	660.72	0	330.36	660.72	0	330.36	660.72	0	330.36	2973.24
GALLETAS CON QUINUA	Kg.	0	0	660.72	0	0	660.72	0	0	660.72	1982.16
GALLETAS INTEGRAL	Kg.	660.72	0	330.36	660.72	0	330.36	660.72	0	330.36	2973.24
GARBANZO	Kg.	0	377.04	351.92	0	377.04	351.92	0	377.04	351.92	7186.88
HARINA DE KIWICHA	Kg.	154.466	0	154.466	154.466	0	154.466	154.466	0	154.466	926.796
HARINA DE PLATANO	Kg.	0	154.466	154.466	0	154.466	154.466	0	154.466	154.466	926.796
HARINA DE TRIGO FORTIFICADA	Kg.	0	0	154.466	0	0	154.466	0	0	154.466	463.398
HUIJUELAS DE AVENA	Kg.	0	0	302.572	0	0	302.572	0	0	302.572	907.716
HUIJUELAS DE AVENA CON KIWICHA	Kg.	302.572	0	0	302.572	0	0	302.572	0	0	907.716
HUIJUELAS DE AVENA CON MACA	Kg.	0	302.572	0	0	302.572	0	0	302.572	0	907.716
HUIJUELAS DE AVENA CON QUINUA	Kg.	302.572	0	0	302.572	0	0	302.572	0	0	1815.432
HUIJUELAS DE KIWICHA	Kg.	0	151.286	302.572	0	151.286	302.572	0	151.286	302.572	1361.574
LECHE EVAPORADA	Kg.	4244.26	4244.26	4244.26	4244.26	4244.26	4244.26	4244.26	4244.26	4244.26	38150.64
LENTIJAS	Kg.	636.96	435.88	411.16	636.96	435.88	411.16	636.96	435.88	411.16	4548.61
MEZCLA A BASE DE HUEVO EN POLVO	Kg.	32.69	0	106.99	32.69	0	106.99	32.69	0	123.335	435.385
MEZCLAS DE HARINAS	Kg.	0	154.466	0	0	154.466	0	0	154.466	0	463.398
QUINUA	Kg.	453.858	338.346	489.632	453.858	338.346	489.632	453.858	338.346	565.275	3921.151
TRIGO	Kg.	186.17	0	0	186.17	0	0	186.17	0	0	558.51



(\*) Días efectivos del calendario escolar 2019

(\*\*) Se debe cumplir con lo establecido en el Anexo N° 03-B Tabla de alimentos para la modalidad Productos de la respectiva Unidad Territorial





Qali Warma

UBICACIÓN DEL DISTRITO

Ministerio de Desarrollo e Inclusión Social  
Programa Nacional de Alimentación Escolar Qali Warma  
ANEXO NRO. 04-A  
REQUERIMIENTO DE VOLUMEN DE PRODUCTOS POR ITEM

DEPARTAMENTO: ANCASH  
DISTRITO: 021801.021809

PROVINCIA: SANTA  
DISTRITO: CHIMBOTE, NUEVO CHIMBOTE

REGIÓN ALIMENTARIA: RAS\_COSTA\_CENTRAL  
ITEM: CHIMBOTE 5

DATOS DEL ITEM

Periodo de Atención: del 11/03/2019 al 11/12/2019  
181 días (\*\*)

Nivel Educativo	NRO DE REE			NUMERO DE USUARIOS		
	DESAYUNO	DESAYUNO + ALMUERZO	TOTAL DE REE	DESAYUNO	DESAYUNO + ALMUERZO	TOTAL DE USUARIOS
INICIAL	71	0	71	3221	0	3221
PRIMARIA	24	0	24	2052	0	2052
SECUNDARIA	0	0	0	0	0	0
TOTAL	95	0	95	5273	0	5273

REQUERIMIENTOS DE ALIMENTOS

Alimentos (**)	Unidad (kg/l)	1ERA ENTREGA 20	2DA ENTREGA 20	3ERA ENTREGA 20	4TA ENTREGA 20	5TA ENTREGA 20	6TA ENTREGA 20	7MA ENTREGA 20	8VA ENTREGA 20	9NA ENTREGA 21	TOTAL VOLUMEN 181
		DIAS (**)	DIAS (**)	DIAS (**)	DIAS (**)	DIAS (**)	DIAS (**)	DIAS (**)	DIAS (**)	DIAS (**)	DIAS (**)
ACEITE VEGETAL	L	382.152	382.152	382.152	382.152	382.152	382.152	382.152	382.152	413.998	3471.214
ALMIDON DE MAIZ	Kg.	146.878	146.878	146.878	146.878	146.878	146.878	146.878	146.878	146.878	1321.902
ARROZ	Kg.	2018.54	2018.54	2018.54	2018.54	2018.54	2018.54	2018.54	2018.54	2197.25	18345.57
ARVEJA	Kg.	0	0	251.96	0	0	251.96	0	251.96	0	755.88
AZUCAR	Kg.	925.76	925.76	925.76	925.76	925.76	925.76	925.76	925.76	972.048	8378.128
BARRA DE CEREALES	Kg.	0	246.834	0	0	246.834	0	0	246.834	0	740.501
CHOCOLATE PARA TAZA	Kg.	138.864	138.864	138.864	138.864	138.864	138.864	138.864	138.864	162.008	1272.92
CONSERVA DE BOFE DE RES	Kg.	0	348.82	0	0	348.82	0	0	348.82	0	1046.46
CONSERVA DE CARNE DE PAVITA	Kg.	284.17	0	0	284.17	0	0	284.17	0	0	852.51
CONSERVA DE CARNE DE POLLO	Kg.	697.64	348.82	697.64	697.64	348.82	697.64	697.64	348.82	697.64	5232.3
CONSERVA DE CARNE DE RES	Kg.	0	284.17	0	0	284.17	0	0	284.17	0	852.51
CONSERVA DE MOLLEJITAS	Kg.	348.82	0	348.82	348.82	0	348.82	348.82	0	348.82	2092.92
CONSERVA DE PESCADO EN ACEITE VEGETAL	Kg.	348.82	632.99	348.82	348.82	632.99	348.82	348.82	632.99	523.23	4166.3
CONSERVA DE PESCADO EN SALSA DE TOMATE	Kg.	0	0	284.17	0	0	284.17	0	0	284.17	852.51
CONSERVA DE SANGRECITA	Kg.	0	331.2	0	0	331.2	0	0	331.2	0	993.6
FECULA DE PAPA	Kg.	84.368	84.368	42.184	84.368	84.368	42.184	84.368	84.368	42.184	632.76
FIDEOS	Kg.	357.42	357.42	357.42	357.42	357.42	357.42	357.42	357.42	357.42	3216.78
FRIXOL	Kg.	251.96	251.96	0	251.96	251.96	0	251.96	251.96	0	1511.76
GALLETAS CON CEREALES	Kg.	316.38	316.38	316.38	316.38	316.38	316.38	316.38	316.38	316.38	2847.42
GALLETAS CON KIWICHA	Kg.	316.38	0	316.38	316.38	0	316.38	316.38	0	316.38	1898.28
GALLETAS CON QUINUA	Kg.	316.38	316.38	316.38	316.38	316.38	316.38	316.38	316.38	316.38	2847.42
GALLETAS INTEGRAL	Kg.	316.38	316.38	316.38	316.38	316.38	316.38	316.38	316.38	316.38	2847.42
HARINA DE MAIZ	Kg.	0	0	146.878	0	0	146.878	0	0	146.878	440.634
HARINA DE PLATANO	Kg.	0	146.878	0	0	146.878	0	0	146.878	0	440.634
HARINA DE TRIGO FORTIFICADA	Kg.	146.878	0	0	146.878	0	0	146.878	0	0	440.634
HOJUELAS DE AVENA CON KIWICHA	Kg.	145.306	290.612	290.612	145.306	290.612	290.612	145.306	290.612	290.612	2179.59
HOJUELAS DE AVENA CON MACA	Kg.	145.306	145.306	292.184	145.306	145.306	292.184	145.306	145.306	364.837	1821.041
HOJUELAS DE AVENA CON QUINUA	Kg.	435.918	290.612	290.612	435.918	290.612	290.612	435.918	290.612	290.612	3051.426
LECHE EVAPORADA	Kg.	3820.68	3820.68	3820.68	3820.68	3820.68	3820.68	3820.68	3820.68	3820.68	34386.12
LENTEJAS	Kg.	251.96	251.96	251.96	251.96	251.96	251.96	251.96	251.96	251.96	1267.64
MEZCLA A BASE DE HUEVO EN POLVO	Kg.	105.46	0	105.46	105.46	0	105.46	105.46	0	105.46	632.76
QUINUA	Kg.	290.612	290.612	145.306	290.612	290.612	145.306	290.612	290.612	145.306	2179.59



(\*\*) Días efectivos del calendario escolar 2019

(\*\*) Se debe cumplir con lo establecido en el Anexo N° 03-B Tabla de alimentos para la modalidad Productos de la respectiva Unidad Territorial

DEPARTAMENTO: ANCASH  
UBICADO: 021503,021506,021509

PROVINCIA: PALLASCA  
DISTRITO: CONCHUCOS, LACABAMBA, PAMPAS

REGIÓN ALIMENTARIA: RAS\_SIERRA\_CENTRAL, RAS\_SIERRA\_CENTRAL\_JEC  
ÍTEM: CONCHUCOS

DATOS DEL ÍTEM

Periodo de Atención: del 11/03/2019 al 11/12/2019  
181 días (\*)

Nivel Educativo	NIÑO DE IEE			MUNERO DE USUARIOS		
	DESAYUNO	DESAYUNO + ALMUERZO	TOTAL DE IEE	DESAYUNO	DESAYUNO + ALMUERZO	TOTAL DE USUARIOS
INICIAL	3	39	42	37	878	915
PRIMARIA	4	37	41	71	2142	2213
SECUNDARIA	0	1	1	0	147	147
TOTAL	7	77	84	108	3167	3275

REQUERIMIENTOS DE ALIMENTOS

Alimentos (**)	Unidad (kg/L)	1ERA ENTREGA 20 DIAS (*)	2DA ENTREGA 20 DIAS (*)	3ERA ENTREGA 20 DIAS (*)	4TA ENTREGA 20 DIAS (*)	5TA ENTREGA 20 DIAS (*)	6TA ENTREGA 20 DIAS (*)	DIAS 7MA ENTREGA 20 DIAS (*)	8VA ENTREGA 20 DIAS (*)	9NA ENTREGA 21 DIAS (*)	TOTAL VOLUMEN 181 DIAS (*)
ACEITE VEGETAL	L	966.204	966.204	966.204	966.204	966.204	966.204	966.204	966.204	1023.905	8753.537
ALMIDON DE MAIZ	Kg.	96.79	96.79	96.79	96.79	96.79	96.79	96.79	96.79	96.79	871.11
ARROZ	Kg.	5692.98	6325.95	6364.95	5692.98	6325.95	6364.95	5692.98	6325.95	6744.775	55531.465
ARVEJA	Kg.	402.76	402.76	402.76	402.76	402.76	402.76	402.76	402.76	402.76	3624.84
AZUCAR	Kg.	624.28	624.28	624.28	624.28	624.28	624.28	624.28	624.28	655.494	5649.734
BARRA DE CEREALES	Kg.	184.326	6.156	0	184.326	6.156	0	184.326	6.156	0	571.446
CHOCOLATE PARA TAZA	Kg.	93.642	93.642	93.642	93.642	93.642	93.642	93.642	93.642	93.642	842.778
CONSERVA DE BOFE DE RES	Kg.	345.1	481.08	735.98	345.1	481.08	735.98	345.1	481.08	735.98	4686.48
CONSERVA DE CARNE DE PAVITA	Kg.	550.87	668.32	8.01	550.87	668.32	8.01	550.87	668.32	8.01	3681.6
CONSERVA DE CARNE DE POLLO	Kg.	1866.65	1089.77	1489.34	1866.65	1089.77	1489.34	1866.65	1089.77	1625.48	13473.42
CONSERVA DE CARNE DE RES	Kg.	345.1	617.38	345.1	345.1	617.38	345.1	617.38	345.1	617.38	1922.74
CONSERVA DE MOLLEITAS	Kg.	744.67	472.39	744.67	744.67	472.39	744.67	744.67	472.39	744.67	5885.19
CONSERVA DE PESCADO EN ACEITE VEGETAL	Kg.	1089.77	1825.75	1443.56	1089.77	1825.75	1443.56	1089.77	1825.75	1443.56	13077.24
CONSERVA DE SANGRECITA	Kg.	0	250.94	425.39	0	250.94	425.39	0	250.94	638.085	2741.685
FECULA DE PAPA	Kg.	52.988	52.988	26.494	52.988	52.988	26.494	52.988	52.988	26.494	197.41
FIDEOS	Kg.	1768.88	1768.88	1768.88	1768.88	1768.88	1768.88	1768.88	1768.88	1893.67	16044.71
FRIJOL	Kg.	805.52	361.44	402.76	805.52	361.44	402.76	805.52	361.44	402.76	4709.16
GALLETA CON CEREALES	Kg.	205.32	205.32	205.32	205.32	205.32	205.32	205.32	205.32	205.32	1847.88
GALLETA CON KIWICHA	Kg.	6.48	205.32	205.32	6.48	205.32	205.32	6.48	205.32	205.32	1251.36
GALLETA CON QUINUA	Kg.	205.32	205.32	205.32	205.32	205.32	205.32	205.32	205.32	205.32	1847.88
GALLETA INTEGRAL	Kg.	205.32	198.84	205.32	205.32	198.84	205.32	205.32	198.84	205.32	1828.44
GARBANZO	Kg.	0	0	265.12	0	0	265.12	0	0	265.12	795.36
HARINA DE MAIZ	Kg.	0	0	96.79	0	0	96.79	0	0	96.79	290.37
HARINA DE PLATAHO	Kg.	0	96.79	0	0	0	96.79	0	0	96.79	290.37
HARINA DE TRIGO FORTIFICADA	Kg.	96.79	0	0	96.79	0	0	96.79	0	0	290.37
HOJUELAS DE AVENA CON KIWICHA	Kg.	95.178	190.356	282.514	95.178	190.356	282.514	95.178	190.356	328.557	1750.187
HOJUELAS DE AVENA CON MACA	Kg.	95.178	187.264	98.27	95.178	187.264	98.27	95.178	187.264	98.27	1142.136
HOJUELAS DE AVENA CON QUINUA	Kg.	285.534	98.27	191.896	285.534	98.27	191.896	285.534	98.27	191.442	1728.646
LECHE EVAPORADA	Kg.	2630.84	2630.84	2630.84	2630.84	2630.84	2630.84	2630.84	2630.84	2630.84	23677.56
LENTEJAS	Kg.	361.44	402.76	402.76	361.44	402.76	402.76	361.44	402.76	402.76	3500.88
MEZCLA A BASE DE HUEVO EN POLVO	Kg.	146.48	67.49	143.8	146.48	67.49	143.8	146.48	67.49	143.8	1073.31
PALLAR	Kg.	402.76	402.76	0	402.76	402.76	0	402.76	402.76	0	2416.56
QUINUA	Kg.	552.396	190.356	95.178	552.396	190.356	95.178	552.396	190.356	95.178	2513.79



(\*) Días efectivos del calendario escolar 2019

(\*\*) Se debe cumplir con lo establecido en el Anexo N° 03-B Tabla de alimentos para la modalidad Productos de la respectiva Unidad Territorial



Qali Warma  
UBICACIÓN DEL DISTRITO

Ministerio de Desarrollo e Inclusión Social  
Programa Nacional de Alimentación Escolar Qali Warma  
ANEXO NRO. 04-A  
REQUERIMIENTO DE VOLUMEN DE PRODUCTOS POR ITEM

DEPARTAMENTO: ANCASH PROVINCIA: CORONGO REGION ALIMENTARIA: SIERRA CENTRAL  
UBICADO: 020901,020902,020903,020904 DISTRITO: ACO, BAMBAS, CORONGO, CUSCA, LA PAMPA ITEM: CUSCA

DATOS DEL ITEM

Periodo de Atención del 11/03/2019 al 11/12/2019  
181 días (\*\*)

Nivel Educativo	NRO DE REE			NUMERO DE USUARIOS		
	DESAYUNO	ESAYUNO + ALMUERZO	TOTAL DE REE	DESAYUNO	ESAYUNO + ALMUERZO	TOTAL DE USUARIOS
INICIAL	24	6	30	369	60	429
PRIMARIA	21	7	28	778	105	883
SECUNDARIA	0	0	0	0	0	0
TOTAL	45	13	58	1147	165	1312

REQUERIMIENTOS DE ALIMENTOS

Alimentos (**)	Unidad (Kg/L)	1ERA ENTREGA 20	2DA ENTREGA 20	3ERA ENTREGA 20	4TA ENTREGA 20	5TA ENTREGA 20	6TA ENTREGA 20 DIAS	7MA ENTREGA 20 DIAS	8VA ENTREGA 20	9NA ENTREGA 20	TOTAL VOLUMEN 181
		DIAS (*)	DIAS (*)	DIAS (*)	DIAS (*)	DIAS (*)	(*)	(*)	DIAS (*)	DIAS (*)	DIAS (*)
ACEITE VEGETAL	L	149.88	149.88	149.88	149.88	149.88	149.88	149.88	149.88	149.88	1360.186
ALMIDON DE MAIZ	Kg.	38.708	38.708	38.708	38.708	38.708	38.708	38.708	38.708	38.708	348.372
ARROZ	Kg.	757.89	793.83	793.83	793.83	757.89	793.83	793.83	757.89	793.83	7056.135
ARVEJA	Kg.	82.62	29.88	82.62	82.62	29.88	82.62	29.88	82.62	29.88	585.36
AZUCAR	Kg.	245.24	245.24	245.24	245.24	245.24	245.24	245.24	245.24	245.24	2139.422
BARRA DE CEREALES	Kg.	10.908	68.898	0	10.908	68.898	0	10.908	68.898	0	239.418
CHOCOLATE PARA TAZA	Kg.	36.786	36.786	36.786	36.786	36.786	36.786	36.786	36.786	36.786	331.074
CONSERVA DE BOFE DE RES	Kg.	19.14	121.05	39.48	19.14	121.05	39.48	19.14	121.05	39.48	539.01
CONSERVA DE CARNE DE PAVITA	Kg.	90.24	30.57	88.28	90.24	30.57	88.28	90.24	30.57	88.28	627.37
CONSERVA DE CARNE DE POLLO	Kg.	293.97	155.16	272.04	293.97	155.16	272.04	293.97	155.16	272.04	2219.265
CONSERVA DE CARNE DE RES	Kg.	19.14	93.57	19.14	19.14	93.57	19.14	19.14	93.57	19.14	395.55
CONSERVA DE MOLLEJITAS	Kg.	136.02	24.51	130.35	136.02	24.51	130.35	136.02	24.51	130.35	872.64
CONSERVA DE PESCADO EN ACEITE VEGETAL	Kg.	123.75	194.64	208.02	123.75	194.64	208.02	123.75	194.64	208.02	1579.23
CONSERVA DE SANGRECITA	Kg.	0	101.81	21.27	0	101.81	21.27	0	101.81	21.27	31.505
FECULA DE PAPA	Kg.	20.992	20.992	10.496	20.992	20.992	10.496	20.992	20.992	10.496	157.44
FIDEOS	Kg.	174.32	174.32	174.32	174.32	174.32	174.32	174.32	174.32	174.32	2225.1
FRIJOL	Kg.	112.5	79.74	29.88	112.5	79.74	29.88	112.5	79.74	29.88	666.36
GALLETAS CON CEREALES	Kg.	78.72	78.72	78.72	78.72	78.72	78.72	78.72	78.72	78.72	708.48
GALLETAS CON KIWICHA	Kg.	68.82	78.72	78.72	68.82	78.72	78.72	68.82	78.72	78.72	678.78
GALLETAS CON QUINUA	Kg.	78.72	78.72	78.72	78.72	78.72	78.72	78.72	78.72	78.72	708.48
GALLETAS INTEGRAL	Kg.	78.72	9.9	78.72	78.72	9.9	78.72	78.72	9.9	78.72	502.02
GARBANZO	Kg.	0	0	13.2	0	0	13.2	0	0	13.2	39.6
MARINA DE MAIZ	Kg.	0	0	38.708	0	0	38.708	0	0	38.708	116.124
MARINA DE PLATANO	Kg.	0	38.708	0	0	0	38.708	0	0	38.708	116.124
MARINA DE TRIGO FORTIFICADA	Kg.	38.708	0	0	38.708	0	0	38.708	0	0	116.124
HOJUELAS DE AVENA CON KIWICHA	Kg.	37.644	75.288	80.882	37.644	75.288	80.882	37.644	75.288	80.882	583.797
HOJUELAS DE AVENA CON MACA	Kg.	37.644	42.354	70.578	37.644	42.354	70.578	37.644	42.354	70.578	451.728
HOJUELAS DE AVENA CON QUINUA	Kg.	112.932	70.578	75.468	112.932	70.578	75.468	112.932	70.578	75.468	793.401
LECHE EVAPORADA	Kg.	1051.68	1051.68	1051.68	1051.68	1051.68	1051.68	1051.68	1051.68	1051.68	9465.12
LENTEJAS	Kg.	88.44	91.32	91.32	88.44	91.32	91.32	88.44	91.32	91.32	813.24
MEZCLA A BASE DE HUEVO EN POLVO	Kg.	29.54	26.24	6.6	29.54	26.24	6.6	29.54	26.24	6.6	187.14
PALLAR	Kg.	21.18	21.18	0	21.18	21.18	0	21.18	21.18	0	127.08
QUINUA	Kg.	93.858	75.288	37.644	93.858	75.288	37.644	93.858	75.288	37.644	620.37



(\*) Días efectivos del calendario escolar 2019

(\*\*) Se debe cumplir con lo establecido en el Anexo N° 03-B Tabla de alimentos para la modalidad Productos de la respectiva Unidad Territorial

DEPARTAMENTO: ANCASH  
UBICACIÓN DEL DISTRITO: 021101,021102,021103,021104  
PROVINCIA: HUARMEY  
DISTRITO: COCHAPETI, CULEBRAS, HUARMEY, HUAYAN  
REGIÓN ALIMENTARIA: RA6\_COSTA\_CENTRAL  
ITEM: HUARMEY

DATOS DEL ITEM

Periodo de Atención: del 11/03/2019 al 11/12/2019  
183 días (\*)

Nivel Educativo	NRO DE IEE			NUMERO DE USUARIOS		
	DESAYUNO	DESAYUNO + ALMUERZO	TOTAL DE IEE	DESAYUNO	DESAYUNO + ALMUERZO	TOTAL DE USUARIOS
INICIAL	38	9	47	1439	79	1518
PRIMARIA	27	12	39	2926	250	3176
SECUNDARIA	0	0	0	0	0	0
TOTAL	65	21	86	4365	329	4694

REQUERIMIENTOS DE ALIMENTOS

Alimentos (**)	Unidad (kg/l)	1ERA ENTREGA 20	2DA ENTREGA 20	3ERA ENTREGA 20	4TA ENTREGA 20	5TA ENTREGA 20	6TA ENTREGA 20	7MA ENTREGA 20	8VA ENTREGA 20	9NA ENTREGA 21	TOTAL VOLUMEN 581
		DIAS (*)	DIAS (*)	DIAS (*)	DIAS (*)	DIAS (*)	DIAS (*)	DIAS (*)	DIAS (*)	DIAS (*)	DIAS (*)
ACEITE VEGETAL	L	419.916	419.916	419.916	419.916	419.916	419.916	419.916	419.916	419.916	3811.745
ALMIDON DE MAIZ	Kg	135.832	135.832	135.832	135.832	135.832	135.832	135.832	135.832	135.832	1222.488
ARROZ	Kg	2481.21	2492.42	2517.48	2481.21	2492.42	2517.48	2481.21	2492.42	2730.04	22685.89
ARVEJA	Kg	44.04	0	44.04	44.04	0	44.04	44.04	0	44.04	264.24
AZUCAR	Kg	878.08	878.08	878.08	878.08	878.08	878.08	878.08	878.08	921.984	7946.624
BARRA DE CEREALES	Kg	22.104	181.734	0	22.104	181.734	0	22.104	181.734	0	611.514
CHOCOLATE PARA TAZA	Kg	131.712	131.712	131.712	131.712	131.712	131.712	131.712	131.712	131.712	1207.36
CONSERVA DE BOFE DE RES	Kg	40.19	326.73	81.7	40.19	326.73	81.7	40.19	326.73	96.965	1361.125
CONSERVA DE CARNE DE PAVITA	Kg	328.6	72.69	33.01	328.6	72.69	33.01	328.6	72.69	33.01	1302.9
CONSERVA DE CARNE DE POLLO	Kg	759.65	408.43	724.18	759.65	408.43	724.18	759.65	408.43	724.18	5676.78
CONSERVA DE CARNE DE RES	Kg	0	315.75	30.53	0	315.75	30.53	0	315.75	30.53	1038.84
CONSERVA DE MOLLEJITAS	Kg	357.26	51.17	357.26	357.26	51.17	357.26	357.26	51.17	357.26	2297.07
CONSERVA DE PESCADO EN ACEITE VEGETAL	Kg	397.45	785.24	754.71	397.45	785.24	754.71	397.45	785.24	918.075	5975.565
CONSERVA DE SANGRECIOTA	Kg	45.48	295.59	0	45.48	295.59	0	45.48	295.59	0	1023.21
FECULA DE PAPA	Kg	75.104	72.472	37.552	75.104	72.472	37.552	75.104	72.472	37.552	555.384
FIDEOS	Kg	505.08	505.08	505.08	505.08	505.08	505.08	505.08	505.08	505.08	4545.72
FRUJOL	Kg	44.04	37.4	37.4	44.04	37.4	37.4	44.04	37.4	37.4	356.52
GALLETA CON CEREALES	Kg	281.64	281.64	281.64	281.64	281.64	281.64	281.64	281.64	281.64	2534.76
GALLETA CON KIWIQA	Kg	261.9	19.74	281.64	261.9	19.74	281.64	261.9	19.74	281.64	1689.84
GALLETA CON QUINUA	Kg	281.64	281.64	281.64	281.64	281.64	281.64	281.64	281.64	281.64	2534.76
GALLETA INTEGRAL	Kg	281.64	281.64	281.64	281.64	281.64	281.64	281.64	281.64	281.64	2534.76
GARBANZO	Kg	0	0	36.32	0	0	36.32	0	0	36.32	108.96
HARINA DE MAIZ	Kg	0	0	135.832	0	0	135.832	0	0	135.832	407.496
HARINA DE PLATANO	Kg	0	135.832	0	0	135.832	0	0	135.832	0	407.496
HARINA DE TRIGO FORTIFICADA	Kg	135.832	0	0	135.832	0	0	135.832	0	0	407.496
HOJUELAS DE AVENA CON KIWIQA	Kg	134.748	279.05	269.496	134.748	279.05	269.496	134.748	279.05	269.496	2049.862
HOJUELAS DE AVENA CON MACA	Kg	134.748	134.748	270.364	134.748	134.748	270.364	134.748	134.748	337.738	1686.954
HOJUELAS DE AVENA CON QUINUA	Kg	404.244	269.496	269.712	404.244	269.496	269.712	404.244	269.496	269.712	2830.356
LECHE EVAPORADA	Kg	3586.84	3586.84	3586.84	3586.84	3586.84	3586.84	3586.84	3586.84	3586.84	32281.56
LENTEJAS	Kg	37.4	44.04	44.04	37.4	44.04	44.04	37.4	44.04	44.04	376.44
MEZCLA A BASE DE HUEVO EN POLVO	Kg	108.42	6.58	99.64	108.42	6.58	99.64	108.42	6.58	99.64	643.92
PALLAR	Kg	44.04	44.04	0	44.04	44.04	0	44.04	44.04	0	264.24
QUINUA	Kg	308.016	259.942	134.748	308.016	259.942	134.748	308.016	259.942	134.748	2108.118



(\*) Días efectivos del calendario escolar 2019

(\*\*) Se debe cumplir con lo establecido en el Anexo N° 03-B Tabla de alimentos para la modalidad Productos de la respectiva Unidad Territorial

**DEPARTAMENTO** ANCASH **PROVINCIA** SANTA **REGIÓN ALIMENTARIA** RA6\_COSTA\_CENTRAL  
**DISTRITO** 021802,021804,021805,021806 **DISTRITO** CACERES DEL PERU,MACATE,MORO,HUÉHUAY **DISTRITO** NEPEÑA

**DATOS DEL ÍTEM**

**Periodo de Atención** del 11/03/2019 al 11/12/2019  
 181 días (\*)

Nivel Educativo	NRO DE IIRI			NÚMERO DE USUARIOS		
	DESAYUNO	DESAYUNO + ALMUERZO	TOTAL DE IIRI	DESAYUNO	DESAYUNO + ALMUERZO	TOTAL DE USUARIOS
PREKOL	57	0	57	1508	0	1508
PRIMARIA	65	1	66	3521	2	3523
SECUNDARIA	0	0	0	0	0	0
<b>TOTAL</b>	<b>122</b>	<b>1</b>	<b>123</b>	<b>5029</b>	<b>2</b>	<b>5031</b>

**REQUERIMIENTOS DE ALIMENTOS**

Alimentos (**)	Unidad (Kg/L)	1RA ENTREGA 20		2DA ENTREGA 20		3ERA ENTREGA 20		4TA ENTREGA 20		5TA ENTREGA 20		6TA ENTREGA 20		7MA ENTREGA 20		8VA ENTREGA 20		9NA ENTREGA 21		TOTAL VOLUMEN (BT) DIAS (**)
		DIAS (**)	DIAS (**)	DIAS (**)	DIAS (**)	DIAS (**)	DIAS (**)	DIAS (**)	DIAS (**)	DIAS (**)	DIAS (**)	DIAS (**)	DIAS (**)	DIAS (**)	DIAS (**)	DIAS (**)	DIAS (**)	DIAS (**)	DIAS (**)	
ACEÍTE VEGETAL	L	393.904	393.904	393.904	393.904	393.904	393.904	393.904	393.904	393.904	393.904	393.904	393.904	393.904	393.904	393.904	393.904	393.904	393.904	3577.944
ALMIDÓN DE MAÍZ	Kg.	146.854	146.854	146.854	146.854	146.854	146.854	146.854	146.854	146.854	146.854	146.854	146.854	146.854	146.854	146.854	146.854	146.854	146.854	1321.686
ARROZ	Kg.	2166.54	2101.63	2166.78	2166.54	2101.63	2166.54	2101.63	2166.54	2101.63	2166.54	2101.63	2166.54	2101.63	2166.54	2101.63	2166.54	2101.63	2166.54	19491.77
ARVEJA	Kg.	0.32	0	0.32	0.32	0	0.32	0	0.32	0	0.32	0	0.32	0	0.32	0	0.32	0	0.32	1.92
AZÚCAR	Kg.	945.88	945.88	945.88	945.88	945.88	945.88	945.88	945.88	945.88	945.88	945.88	945.88	945.88	945.88	945.88	945.88	945.88	945.88	8560.214
BARRA DE CEREALES	Kg.	0.18	248.94	0	0.18	248.94	0	0.18	248.94	0	0.18	248.94	0	0.18	248.94	0	0.18	248.94	0	747.36
CHOCOLATE PARA TAZA	Kg.	141.882	141.882	141.882	141.882	141.882	141.882	141.882	141.882	141.882	141.882	141.882	141.882	141.882	141.882	141.882	141.882	141.882	141.882	1300.565
CONSERVA DE BOFE DE RES	Kg.	0.32	364.09	0.6	0.32	364.09	0.6	0.32	364.09	0.6	0.32	364.09	0.6	0.32	364.09	0.6	0.32	364.09	0.6	1095.15
CONSERVA DE CARNE DE PAVITA	Kg.	343.37	0.52	0.24	343.37	0.52	0.24	343.37	0.52	0.24	343.37	0.52	0.24	343.37	0.52	0.24	343.37	0.52	0.24	3032.39
CONSERVA DE CARNE DE POLLO	Kg.	729.02	364.69	728.74	729.02	364.69	728.74	729.02	364.69	728.74	729.02	364.69	728.74	729.02	364.69	728.74	729.02	364.69	728.74	5467.35
CONSERVA DE CARNE DE RES	Kg.	0	364.05	0.24	0	364.05	0.24	0	364.05	0.24	0	364.05	0.24	0	364.05	0.24	0	364.05	0.24	1092.87
CONSERVA DE MOLLEJITAS	Kg.	364.33	0.36	364.33	364.33	0.36	364.33	364.33	0.36	364.33	364.33	0.36	364.33	364.33	0.36	364.33	364.33	0.36	364.33	2187.06
CONSERVA DE PESCADO EN ACEÍTE VEGETAL	Kg.	364.65	729.22	728.98	364.65	729.22	728.98	364.65	729.22	728.98	364.65	729.22	728.98	364.65	729.22	728.98	364.65	729.22	728.98	5650.595
CONSERVA DE SANGRECITA	Kg.	0.32	343.13	0	0.32	343.13	0	0.32	343.13	0	0.32	343.13	0	0.32	343.13	0	0.32	343.13	0	1030.35
FECULA DE PAPA	Kg.	80.496	80.48	40.248	80.496	80.48	40.248	80.496	80.48	40.248	80.496	80.48	40.248	80.496	80.48	40.248	80.496	80.48	40.248	603.672
FIDEOS	Kg.	373.36	373.36	373.36	373.36	373.36	373.36	373.36	373.36	373.36	373.36	373.36	373.36	373.36	373.36	373.36	373.36	373.36	373.36	3360.24
FRÍJOL	Kg.	0.32	0.24	0.24	0.32	0.24	0.32	0.24	0.32	0.24	0.32	0.24	0.32	0.24	0.32	0.24	0.32	0.24	0.32	2.4
GALLETA CON CEREALES	Kg.	301.86	301.86	301.86	301.86	301.86	301.86	301.86	301.86	301.86	301.86	301.86	301.86	301.86	301.86	301.86	301.86	301.86	301.86	2716.74
GALLETA CON KIWICHA	Kg.	301.74	0.12	301.86	301.74	0.12	301.86	301.74	0.12	301.86	301.74	0.12	301.86	301.74	0.12	301.86	301.74	0.12	301.86	1811.16
GALLETA CON QUINUA	Kg.	301.86	301.86	301.86	301.86	301.86	301.86	301.86	301.86	301.86	301.86	301.86	301.86	301.86	301.86	301.86	301.86	301.86	301.86	2716.74
GALLETA INTEGRAL	Kg.	301.86	301.86	301.86	301.86	301.86	301.86	301.86	301.86	301.86	301.86	301.86	301.86	301.86	301.86	301.86	301.86	301.86	301.86	2716.74
GARBANZO	Kg.	0	0	0.24	0	0	0	0	0.24	0	0	0	0.24	0	0	0	0.24	0	0	0.72
HARINA DE MAÍZ	Kg.	0	0	146.854	0	0	146.854	0	0	146.854	0	0	146.854	0	0	146.854	0	0	146.854	440.562
HARINA DE PLÁTANO	Kg.	0	146.854	0	0	0	0	146.854	0	0	0	0	146.854	0	0	0	146.854	0	0	440.562
HARINA DE TRIGO FORTIFICADA	Kg.	146.854	0	0	146.854	0	0	146.854	0	0	146.854	0	0	146.854	0	0	146.854	0	0	440.562
HOJUELAS DE AVENA CON KIWICHA	Kg.	144.898	289.856	289.796	144.898	289.856	289.796	144.898	289.856	289.796	144.898	289.856	289.796	144.898	289.856	289.796	144.898	289.856	289.796	2175.65
HOJUELAS DE AVENA CON MACA	Kg.	144.898	144.898	291.752	144.898	144.898	291.752	144.898	144.898	291.752	144.898	144.898	291.752	144.898	144.898	291.752	144.898	144.898	291.752	1817.093
HOJUELAS DE AVENA CON QUINUA	Kg.	434.694	289.796	289.796	434.694	289.796	289.796	434.694	289.796	289.796	434.694	289.796	289.796	434.694	289.796	289.796	434.694	289.796	289.796	3042.858
LÉCHE EVAPORADA	Kg.	3925.56	3925.56	3925.56	3925.56	3925.56	3925.56	3925.56	3925.56	3925.56	3925.56	3925.56	3925.56	3925.56	3925.56	3925.56	3925.56	3925.56	3925.56	35330.04
LEIITEJAS	Kg.	0.24	0.32	0.32	0.24	0.32	0.32	0.24	0.32	0.32	0.24	0.32	0.32	0.24	0.32	0.32	0.24	0.32	0.32	2.64
MEZCLA A BASE DE HUEVO EN POLVO	Kg.	115.97	0.04	115.97	115.97	0.04	115.97	115.97	0.04	115.97	115.97	0.04	115.97	115.97	0.04	115.97	115.97	0.04	115.97	695.76
PALLAR	Kg.	0.32	0.32	0	0.32	0	0.32	0	0.32	0	0.32	0	0.32	0	0.32	0	0.32	0	0.32	1.92
QUINUA	Kg.	290.056	289.736	144.898	290.056	289.736	144.898	290.056	289.736	144.898	290.056	289.736	144.898	290.056	289.736	144.898	290.056	289.736	144.898	2174.07



(\*) Días efectivos del calendario escolar 2019

(\*\*) Se debe cumplir con lo establecido en el Anexo N° 03-B Tabla de alimentos para la modalidad Productos de la respectiva Unidad Territorial



UBICACIÓN DEL DISTRITO

Ministerio de Desarrollo e Inclusión Social  
Programa Nacional de Alimentación Escolar Qué Warma  
ANEXO REG. 04-A  
REQUERIMIENTO DE VOLUMEN DE PRODUCTOS POR ÍTEM

DEPARTAMENTO ANCASH  
UBIENSO 021902,021904,021905,021908

PROVINCIA SHUAS  
DISTRITO ACOBAMBA, CASHAPAMPA, CHINGALPO, RAGASH

REGION ALIMENTARIA  
ITEM SAS\_SICRA Central  
RAGASH

DATOS DEL ÍTEM

Periodo de Atención: del 11/03/2019 al 11/12/2019  
181 días (\*)

Nivel Educativo	NÚM DE DÍAS			NÚMERO DE USUARIOS		
	DESAYUNO	DESAYUNO + ALMUERZO	TOTAL DE DÍAS	DESAYUNO	DESAYUNO + ALMUERZO	TOTAL DE USUARIOS
INICIAL	33	0	33	470	0	470
PRIMARIA	27	0	27	966	0	966
SECUNDARIA	0	0	0	0	0	0
TOTAL	60	0	60	1376	0	1376

REQUERIMIENTOS DE ALIMENTOS

Alimento	UNIDAD	1RA ENTREGA 10 DÍAS (*)	2DA ENTREGA 10 DÍAS (*)	3RA ENTREGA 10 DÍAS (*)	4TA ENTREGA 10 DÍAS (*)	5TA ENTREGA 10 DÍAS (*)	6TA ENTREGA 10 DÍAS (*)	7MA ENTREGA 10 DÍAS (*)	8VA ENTREGA 10 DÍAS (*)	9VA ENTREGA 10 DÍAS (*)	10VA ENTREGA 10 DÍAS (*)	TOTAL VOLUMEN	VALOR UNITARIO
ACEITE VEGETAL	l	136.556	136.556	136.556	136.556	136.556	136.556	136.556	136.556	136.556	136.556	136.556	1238.758
AMIDON DE MAIZ	kg	80.24	80.24	80.24	80.24	80.24	80.24	80.24	80.24	80.24	80.24	80.24	722.36
ARROZ	kg	611.28	611.28	611.28	611.28	611.28	611.28	611.28	611.28	611.28	611.28	611.28	5501.52
ARVEJA	kg	74.36	0	74.36	74.36	74.36	0	74.36	74.36	74.36	0	74.36	446.13
AZÚCAR	kg	258.8	258.8	258.8	258.8	258.8	258.8	258.8	258.8	258.8	258.8	258.8	2342.34
BARRA DE CEREALES	kg	0	81	0	0	81	0	0	81	0	0	81	243
CHOCOLATE PARA TAZA	kg	51.76	51.76	51.76	51.76	51.76	51.76	51.76	51.76	51.76	51.76	51.76	461.84
CONSERVA DE BIFE DE RES	kg	0	114.22	0	0	114.22	0	0	114.22	0	0	114.22	342.66
CONSERVA DE CARNE DE PAV	kg	78.46	0	104.7	78.46	0	104.7	78.46	0	104.7	78.46	0	549.48
CONSERVA DE CARNE DE POL	kg	228.44	114.22	228.44	228.44	114.22	228.44	228.44	114.22	228.44	114.22	228.44	1770.41
CONSERVA DE CARNE DE RES	kg	0	78.46	114.22	0	78.46	114.22	0	78.46	114.22	0	78.46	576.04
CONSERVA DE MOLESTIAS	kg	134.22	114.22	114.22	114.22	114.22	134.22	114.22	114.22	114.22	114.22	114.22	1027.98
CONSERVA DE PESCADO EN A	kg	192.68	114.22	156.92	192.68	114.22	156.92	192.68	114.22	156.92	192.68	156.92	1191.46
CONSERVA DE SANGRECIJA	kg	0	104.7	0	0	104.7	0	0	104.7	0	0	104.7	314.1
FLORES DE PAPA	kg	22.016	22.016	22.016	22.016	22.016	22.016	22.016	22.016	22.016	22.016	22.016	165.12
FIDEOS	kg	101.88	101.88	101.88	101.88	101.88	101.88	101.88	101.88	101.88	101.88	101.88	967.86
FRUITS	kg	74.36	74.36	74.36	74.36	74.36	74.36	74.36	74.36	74.36	74.36	74.36	446.16
GALLETA CON CEREALES	kg	82.56	0	82.56	82.56	0	82.56	82.56	0	82.56	82.56	0	495.36
GALLETA CON QUESO	kg	0	82.56	0	82.56	0	82.56	0	82.56	0	82.56	0	495.36
GALLETA CON QUESO	kg	82.56	82.56	82.56	82.56	82.56	82.56	82.56	82.56	82.56	82.56	82.56	743.04
GALLETA INTEGRAL	kg	82.56	0	82.56	82.56	0	82.56	82.56	0	82.56	82.56	0	247.68
MARINA DE MAIZ	kg	0	0	40.6	0	0	40.6	0	0	40.6	0	40.6	121.8
MARINA DE PLATANO	kg	0	40.6	0	0	40.6	0	0	40.6	0	0	40.6	121.8
MARINA DE TRIGO FORRITAJA	kg	40.6	0	0	40.6	0	0	40.6	0	0	40.6	0	121.8
HOUJUELAS DE AVENA CON EN	kg	39.64	79.28	80.24	39.64	79.28	80.24	39.64	79.28	80.24	39.64	80.24	567.48
HOUJUELAS DE AVENA CON MI	kg	39.64	39.64	79.28	39.64	39.64	79.28	39.64	39.64	79.28	39.64	79.28	475.68
HOUJUELAS DE AVENA CON OI	kg	118.92	39.28	79.28	118.92	79.28	79.28	118.92	79.28	79.28	118.92	79.28	852.24
LICHÉ EVAPORADA	kg	828.96	828.96	828.96	828.96	828.96	828.96	828.96	828.96	828.96	828.96	828.96	7460.64
LENTIJAS	kg	74.36	74.36	74.36	74.36	74.36	74.36	74.36	74.36	74.36	74.36	74.36	669.24
MEZCLA A BASE DE HARRO	kg	27.52	27.52	0	27.52	27.52	0	27.52	27.52	0	27.52	27.52	145.12
QUINUA	kg	79.28	79.28	39.64	79.28	79.28	39.64	79.28	79.28	39.64	79.28	39.64	594.6

(\*) Días efectivos del calendario escolar 2019

(\*\*) Se debe cumplir con lo establecido en el Anexo N° 03-B Tabla alimentos para la Modalidad Productos de la respectiva Unidad Territorial





**DEPARTAMENTO:** ANCASH  
**MUNICIPIO:** 021 909 023910

**PROVINCIA:** SHERAS  
**DISTRITO:** SAN JUAN DE SIBAMBA

**REGIÓN ALIMENTARIA:** RAS\_SERRA\_CENTRAL  
**UBI:** SAN JUAN

**DATOS DEL ÍTEM**

**Periodo de Atención:** del 11/03/2019 al 11/11/2019  
 181 días (\*)

Ítem Educativo	MISD DE MIS			MISD DE UGAPAS		
	DESAYUNO	DESAYUNO + ALMUERZO	TOTAL DE MIS	DESAYUNO	DESAYUNO + ALMUERZO	TOTAL DE UNIDADES
INICIAL	43	0	43	567	0	567
PRIMARIA	31	0	31	1740	0	1740
SECUNDARIA	0	0	0	0	0	0
<b>TOTAL</b>	<b>74</b>	<b>0</b>	<b>74</b>	<b>1807</b>	<b>0</b>	<b>1807</b>

**REQUERIMIENTOS DE ALIMENTOS**

Alimento (*)	Unidad (kg/L)	DÍA ENTREGA 20 DÍAS (U)	2DA ENTREGA 20 DÍAS (U)	3TA ENTREGA 20 DÍAS (U)	4TA ENTREGA 20 DÍAS (U)	5TA ENTREGA 20 DÍAS (U)	6TA ENTREGA 20 DÍAS (U)	7TA ENTREGA 20 DÍAS (U)	8TA ENTREGA 20 DÍAS (U)	9TA ENTREGA 20 DÍAS (U)	10TA ENTREGA 20 DÍAS (U)	TOTAL VOLUMEN 181 DÍAS (U)
ACEITE VEGETAL	L	177.816	177.816	177.816	177.816	177.816	177.816	177.816	177.816	177.816	177.816	182.654
ALMIDÓN DE MAÍZ	kg	54.11	54.11	54.11	54.11	54.11	54.11	54.11	54.11	54.11	54.11	54.11
ARROZ	kg	750.78	750.78	750.78	750.78	750.78	750.78	750.78	750.78	750.78	750.78	6757.02
AVEJA	kg	97.08	0	97.08	97.08	97.08	97.08	97.08	97.08	97.08	97.08	587.68
AZÚCAR	kg	338.72	338.72	338.72	338.72	338.72	338.72	338.72	338.72	338.72	338.72	355.656
SARFA DE CEREALES	kg	0	140.322	0	140.322	0	140.322	0	140.322	0	140.322	420.966
CHOCOLATE PARA TAZA	kg	50.808	50.808	50.808	50.808	50.808	50.808	50.808	50.808	50.808	50.808	457.272
CONSERVA DE ROJE DE RES	kg	0	188.19	0	188.19	0	188.19	0	188.19	0	188.19	564.57
CONSERVA DE CARNE DE PAV	kg	102.75	0	102.75	102.75	102.75	102.75	102.75	102.75	102.75	102.75	802.64
CONSERVA DE CARNE DE POL	kg	176.38	188.19	176.38	176.38	188.19	188.19	176.38	176.38	188.19	188.19	2916.945
CONSERVA DE CARNE DE RES	kg	0	102.75	0	102.75	0	102.75	0	102.75	0	102.75	308.25
CONSERVA DE MOLLERITAS	kg	188.19	0	188.19	188.19	0	188.19	0	188.19	0	188.19	1129.14
CONSERVA DE PESCADO CHA	kg	102.75	188.19	205.5	102.75	188.19	205.5	102.75	188.19	205.5	188.19	1488.52
CONSERVA DE SANGRICOFA	kg	0	165.13	0	165.13	0	165.13	0	165.13	0	165.13	495.39
FECULA DE PAPA	kg	28.912	28.912	14.456	28.912	28.912	14.456	28.912	28.912	14.456	28.912	216.84
FIDEOS	kg	133.22	133.22	133.22	133.22	133.22	133.22	133.22	133.22	133.22	133.22	1361.59
FRUJOL	kg	97.08	97.08	0	97.08	0	97.08	0	97.08	0	97.08	587.68
GALLETAS CON CEREALES	kg	108.42	108.42	108.42	108.42	108.42	108.42	108.42	108.42	108.42	108.42	975.78
GALLETAS CON QUINUA	kg	108.42	108.42	108.42	108.42	108.42	108.42	108.42	108.42	108.42	108.42	975.78
GALLETAS CON QUINUA	kg	108.42	108.42	108.42	108.42	108.42	108.42	108.42	108.42	108.42	108.42	975.78
GALLETAS INTEGRAL	kg	108.42	0	108.42	108.42	0	108.42	0	108.42	0	108.42	450.52
HARINA DE MAÍZ	kg	0	0	54.11	0	54.11	0	54.11	0	54.11	0	162.33
HARINA DE PLATANÓ	kg	0	54.11	0	54.11	0	54.11	0	54.11	0	54.11	162.33
HARINA DE TRIGO TRITIFICADA	kg	54.11	0	0	54.11	0	54.11	0	54.11	0	54.11	162.33
HUIJUELAS DE AVENA CON FA	kg	51.942	103.884	106.052	51.942	103.884	106.052	51.942	103.884	106.052	103.884	785.434
HUIJUELAS DE AVENA CON MI	kg	51.942	51.942	103.884	51.942	103.884	103.884	51.942	103.884	103.884	103.884	623.304
HUIJUELAS DE AVENA CON OL	kg	155.826	103.884	103.884	155.826	103.884	103.884	155.826	103.884	103.884	129.855	1136.753
LECHE EVAPORADA	kg	1512.16	1512.16	1512.16	1512.16	1512.16	1512.16	1512.16	1512.16	1512.16	1512.16	13409.44
LENTEJAS	kg	97.08	97.08	97.08	97.08	97.08	97.08	97.08	97.08	97.08	97.08	871.72
MEZCLA A BASE DE HUEVO E*	kg	36.14	36.14	0	36.14	0	36.14	0	36.14	0	36.14	216.84
QUINUA	kg	103.884	103.884	51.942	103.884	103.884	103.884	51.942	103.884	103.884	103.884	779.13

(\*) Días efectivos del calendario escolar 2019

(\*\*) Se debe cumplir con lo establecido en el Anexo N° 03 a Tabla alimentos para la Modalidad Productos de la respectiva Unidad Territorial.



DEPARTAMENTO: ANCASH  
 UBIDIST: 021903.021903.021906.021907

PROVINCIA: SHUAS  
 DISTRITO: ALFONSO UGARTE, HUAYLLABAMBA, QUICHES, SHUAS

REGION ALIMENTADA: SAS\_SERRA\_CENTRAL  
 ÍTEM: SHUAS

DATOS DEL ÍTEM

Período de Atención: del 11/03/2019 al 11/12/2019  
 181 días (\*)

Nivel Educativo	NRO DE DÍAS			NUMERO DE UNIDADES		
	DESAYUNO	DESAYUNO + ALMUERZO	TOTAL DE DÍAS	DESAYUNO	DESAYUNO + ALMUERZO	TOTAL DE UNIDADES
INICIAL	41	0	41	754	0	754
PRIMARIA	39	0	39	1458	0	1458
SECUNDARIA	0	0	0	0	0	0
TOTAL	80	0	80	2452	0	2452

REQUERIMIENTOS DE ALIMENTOS

Alimento (*)	Unidad (kg)	ERA ENTREGA 2019 (kg)	ERA ENTREGA 2019 (kg)	ERA ENTREGA 2019 (kg)	ERA ENTREGA 2019 (kg)	ERA ENTREGA 2019 (kg)	ERA ENTREGA 2019 (kg)	ERA ENTREGA 2019 (kg)	ERA ENTREGA 2019 (kg)	ERA ENTREGA 2019 (kg)	ERA ENTREGA 2019 (kg)	ERA ENTREGA 2019 (kg)	ERA ENTREGA 2019 (kg)
ACEITE VEGETAL	l	200.172	200.172	200.172	200.172	200.172	200.172	200.172	200.172	200.172	200.172	200.172	200.172
ALMIDÓN DE MAÍZ	kg	71.7	71.7	71.7	71.7	71.7	71.7	71.7	71.7	71.7	71.7	71.7	71.7
ARROZ	kg	1020.46	1020.46	1020.46	1020.46	1020.46	1020.46	1020.46	1020.46	1020.46	1020.46	1020.46	1020.46
ARVEJA	kg	132.04	0	132.04	132.04	132.04	132.04	132.04	132.04	132.04	132.04	132.04	132.04
AZÚCAR	kg	460.24	460.24	460.24	460.24	460.24	460.24	460.24	460.24	460.24	460.24	460.24	460.24
BARRA DE CEREALES	kg	0	133.818	0	133.818	0	133.818	0	133.818	0	133.818	0	133.818
CHOCOLATE PARA TAZA	kg	69.036	69.036	69.036	69.036	69.036	69.036	69.036	69.036	69.036	69.036	69.036	69.036
CONSERVA DE BIFE DE RES	kg	0	191.15	0	191.15	0	191.15	0	191.15	0	191.15	0	191.15
CONSERVA DE CARNE DE PAVO	kg	139.58	0	139.58	139.58	139.58	139.58	139.58	139.58	139.58	139.58	139.58	139.58
CONSERVA DE CARNE DE PORCINO	kg	382.3	191.15	382.3	382.3	382.3	382.3	382.3	382.3	382.3	382.3	382.3	382.3
CONSERVA DE CARNE DE RES	kg	0	139.58	0	139.58	0	139.58	0	139.58	0	139.58	0	139.58
CONSERVA DE MOLLUSCOS	kg	191.15	0	191.15	191.15	191.15	191.15	191.15	191.15	191.15	191.15	191.15	191.15
CONSERVA DE PESCADO EN ACEITE	kg	139.58	191.15	278.14	139.58	278.14	139.58	278.14	139.58	278.14	139.58	278.14	139.58
CONSERVA DE SANGRECIOTA	kg	0	176.85	0	176.85	0	176.85	0	176.85	0	176.85	0	176.85
FECULA DE PAPA	kg	39.232	39.232	39.232	39.232	39.232	39.232	39.232	39.232	39.232	39.232	39.232	39.232
FIDEOS	kg	181.08	181.08	181.08	181.08	181.08	181.08	181.08	181.08	181.08	181.08	181.08	181.08
FRIJOL	kg	332.04	332.04	332.04	332.04	332.04	332.04	332.04	332.04	332.04	332.04	332.04	332.04
GALLETAS CON CEREALES	kg	147.12	147.12	147.12	147.12	147.12	147.12	147.12	147.12	147.12	147.12	147.12	147.12
GALLETAS CON LECHE	kg	147.12	147.12	147.12	147.12	147.12	147.12	147.12	147.12	147.12	147.12	147.12	147.12
GALLETAS CON QUINDIA	kg	147.12	147.12	147.12	147.12	147.12	147.12	147.12	147.12	147.12	147.12	147.12	147.12
GALLETAS INTEGRALES	kg	147.12	0	147.12	147.12	147.12	147.12	147.12	147.12	147.12	147.12	147.12	147.12
HARINA DE MAÍZ	kg	0	0	71.7	0	0	0	0	0	0	0	0	0
HARINA DE PLÁTANO	kg	0	71.7	0	0	0	0	0	0	0	0	0	0
HARINA DE TRIGO FORTÍFICADA	kg	71.7	0	0	0	0	0	0	0	0	0	0	0
HUIJUELAS DE AVENA EDN 1L	kg	70.544	141.088	141.088	70.544	141.088	141.088	141.088	141.088	141.088	141.088	141.088	141.088
HUIJUELAS DE AVENA CON MIEL	kg	70.544	70.544	141.088	70.544	141.088	141.088	141.088	141.088	141.088	141.088	141.088	141.088
HUIJUELAS DE AVENA CON QUESO	kg	211.632	141.088	141.088	211.632	141.088	141.088	141.088	211.632	141.088	141.088	141.088	141.088
LECHE EVAPORADA	kg	1932.84	1932.84	1932.84	1932.84	1932.84	1932.84	1932.84	1932.84	1932.84	1932.84	1932.84	1932.84
LENTEJAS	kg	132.04	132.04	132.04	132.04	132.04	132.04	132.04	132.04	132.04	132.04	132.04	132.04
MÉSCLA A BASE DE HUEVO	kg	49.04	49.04	0	49.04	0	49.04	0	49.04	0	49.04	0	49.04
QUINDIA	kg	141.088	141.088	70.544	141.088	141.088	141.088	141.088	141.088	141.088	141.088	141.088	141.088

(\*) Días efectivos del calendario escolar 2019

(\*\*) Se debe cumplir con lo establecido en el Anexo N° 03-B Tabla alimentos para la Modalidad Productor de la respectiva Unidad Territorial.



**DEPARTAMENTO:** ANCASH **PROVINCIA:** PALLASCA **REGION ADMINISTRATIVA:** PAS SIERRA CENTRAL  
**UNIDAD:** 021501,021502,021504,021505,023507,021504,023510,023513 **DIRECCIÓN:** RONDONEN, CABANA, HUACASCHUQUE, IRRA, NDOVAL, LAPO, PALLASCA, SANTA ROSA, TAQUA **UBICACIÓN:** TAQUA

**DATOS DEL ÍTEM**

**Periodo de Atención:** del 11/03/2019 al 13/12/2019  
**LEI días (\*)**

Nivel Educativo	NRO DE BEBES			NÚMERO DE UNIDADES		
	DESAYUNO	DESAYUNO + ALMUERZO	TOTAL DE BEBES	DESAYUNO	DESAYUNO + ALMUERZO	TOTAL DE UNIDADES
SECUNDARIA	43	0	43	683	0	683
PRIMARIA	40	0	40	1564	0	1564
PRE UNIBARRIA	0	0	0	0	0	0
<b>TOTAL</b>	<b>83</b>	<b>0</b>	<b>83</b>	<b>1247</b>	<b>0</b>	<b>1247</b>

**REQUERIMIENTOS DE ALIMENTOS**

Alimento (**)	Unidad (kg/l)	1ª ENTREGA 30 DIAS (*)	2ª ENTREGA 30 DIAS (*)	ENTREGA 30 DIAS (*)	4ª ENTREGA 30 DIAS (*)	5ª ENTREGA 30 DIAS (*)	6ª ENTREGA 30 DIAS (*)	7ª ENTREGA 30 DIAS (*)	8ª ENTREGA 30 DIAS (*)	9ª ENTREGA 30 DIAS (*)	10ª ENTREGA 30 DIAS (*)	TOTAL VOLUMEN (LEI DIAS)
ACEITE VEGETAL	L	185,556	185,556	185,556	185,556	185,556	185,556	185,556	185,556	185,556	201,819	1485,467
AMIDON DE MAÍZ	kg	65,818	65,818	65,818	65,818	65,818	65,818	65,818	65,818	65,818	65,818	592,362
ARROZ	kg	936,02	936,02	936,02	936,02	936,02	936,02	936,02	936,02	936,02	936,02	4424,18
ARVEJA	kg	121,16	0	121,16	121,16	0	121,16	0	121,16	0	121,16	726,96
AZÚCAR	kg	422,08	422,08	422,08	422,08	422,08	422,08	422,08	422,08	422,08	441,184	3859,624
BARRA DE CEREALES	kg	0	125,424	0	0	125,424	0	0	125,424	0	0	574,272
CHOCOLATE PARA TAZA	kg	63,312	63,312	63,312	63,312	63,312	63,312	63,312	63,312	63,312	63,312	506,496
CONSERVA DE BOFE DE RES	kg	0	178,42	0	0	178,42	0	0	178,42	0	0	535,26
CONSERVA DE CARNE DE PAVO	kg	127,39	0	164,46	127,39	0	164,46	0	167,99	0	164,46	877,25
CONSERVA DE CARNE DE POLLO	kg	178,42	178,42	356,84	178,42	178,42	356,84	178,42	178,42	178,42	449,05	2230,25
CONSERVA DE CARNE DE RES	kg	0	127,39	0	0	127,39	0	0	127,39	0	0	363,97
CONSERVA DE MEXLETAS	kg	178,42	0	178,42	178,42	0	178,42	0	178,42	0	178,42	1,070,02
CONSERVA DE PESCADO EN AGUA	kg	308,41	178,42	255,98	308,41	178,42	255,98	308,41	178,42	255,98	308,41	223,243
CONSERVA DE SANGREGOTA	kg	0	164,46	0	0	164,46	0	0	164,46	0	0	498,38
FECCULA DE PAPA	kg	35,952	35,952	17,976	35,952	35,952	17,976	35,952	35,952	17,976	35,952	249,44
FIDEOS	kg	166,1	166,1	166,1	166,1	166,1	166,1	166,1	166,1	166,1	166,1	1577,96
FRIJOL	kg	121,16	121,16	0	121,16	0	121,16	0	121,16	0	121,16	726,96
GALLETAS CON CEREALES	kg	134,82	134,82	134,82	134,82	134,82	134,82	134,82	134,82	134,82	134,82	1218,38
GALLETAS CON QUINUA	kg	134,82	134,82	134,82	134,82	134,82	134,82	134,82	134,82	134,82	134,82	1218,38
GALLETAS CON QUINUA	kg	134,82	134,82	134,82	134,82	134,82	134,82	134,82	134,82	134,82	134,82	1218,38
GALLETAS INTEGRAL	kg	134,82	0	134,82	134,82	0	134,82	0	134,82	0	134,82	808,92
HARINA DE MAÍZ	kg	0	0	65,818	0	0	65,818	0	0	0	65,818	467,464
HARINA DE PLATANO	kg	0	65,818	0	0	65,818	0	0	65,818	0	65,818	467,464
HARINA DE TRIGO FORTIFICADA	kg	65,818	0	0	65,818	0	65,818	0	65,818	0	65,818	467,464
HORTELAS DE AVENA CON LEM	kg	64,678	129,356	129,356	64,678	129,356	129,356	64,678	129,356	129,356	130,496	951,59
HORTELAS DE AVENA CON MAÍZ	kg	64,678	64,678	129,356	64,678	64,678	129,356	64,678	64,678	129,356	129,356	776,136
HORTELAS DE AVENA CON QUINUA	kg	194,034	129,356	129,356	194,034	129,356	129,356	194,034	129,356	129,356	161,695	1360,577
LECHE EVAPORADA	kg	1778,36	1778,36	1778,36	1778,36	1778,36	1778,36	1778,36	1778,36	1778,36	1778,36	16005,24
LENTILLAS	kg	121,16	121,16	121,16	121,16	121,16	121,16	121,16	121,16	121,16	121,16	1040,44
MEXCLA A BASE DE HUEVO EN QUINUA	kg	44,94	44,94	44,94	44,94	44,94	44,94	44,94	44,94	44,94	44,94	369,44
QUINUA	kg	129,356	129,356	64,678	129,356	129,356	64,678	129,356	129,356	129,356	64,678	879,17

(\*) Días efectivos del calendario escolar 2019

(\*\*) Se debe cumplir con lo establecido en el Anexo N° 01-B, Tabla alimentos para la Modalidad Productos de la respectiva Unidad Territorial.





Qali Warma

UBICACIÓN DEL DISTRITO

Ministerio de Desarrollo e Inclusión Social  
Programa Nacional de Alimentación Escolar Qali Warma  
ANEXO NRO. 04-A  
REQUERIMIENTO DE VOLUMEN DE PRODUCTOS POR ÍTEM

DEPARTAMENTO ANCAH  
UBIDRO 021804.021808

PROVINCIA SANTA  
DISTRITO MACATE, SANTA

REGION ALIMENTARIA RAG\_COSTA\_CENTRAL  
ITEM SANTA 2

DATOS DEL ÍTEM

Periodo de Atención del 11/03/2019 al 11/12/2019  
181 días (\*)

Nivel Educativo	NRO DE RES			NUMERO DE USUARIOS		
	DESAYUNO	DESAYUNO + ALMUERZO	TOTAL DE RES	DESAYUNO	DESAYUNO + ALMUERZO	TOTAL DE USUARIOS
PRINCIPAL	18	19	37	827	158	985
PRIMARIA	19	38	57	1509	472	1981
SECUNDARIA	0	0	0	0	0	0
TOTAL	37	57	94	2336	580	2916

REQUERIMIENTOS DE ALIMENTOS

Alimento (*)	Unidad (kg/l)	ERA ENTREGA 20 DIAS (*)	3DA ENTREGA 20 DIAS (**)	5TA ENTREGA 20 DIAS (**)	6TA ENTREGA 20 DIAS (**)	7TA ENTREGA 20 DIAS (**)	8TA ENTREGA 20 DIAS (**)	9MA ENTREGA 20 DIAS (**)	10VA ENTREGA 20 DIAS (**)	11VA ENTREGA 20 DIAS (**)
ACEITE VEGETAL	l	362.84	362.84	362.84	362.84	362.84	362.84	362.84	362.84	362.84
ALMIDON DE MAIZ	Kg.	84.664	84.664	84.664	84.664	84.664	84.664	84.664	84.664	84.664
ARROZ	Kg.	2036.86	2166.92	2108.48	2036.86	2166.92	2108.48	2036.86	2166.92	2285.62
ARVEJA	Kg.	80.42	31.64	204.04	80.42	31.64	204.04	80.42	31.64	204.04
AZUCAR	Kg.	543.8	543.8	543.8	543.8	543.8	543.8	543.8	543.8	570.99
BARRA DE CEREALES	Kg.	43.608	99.918	0	43.608	99.918	0	43.608	99.918	0
CHOCOLATE PARA TAZA	Kg.	81.57	81.57	81.57	81.57	81.57	81.57	81.57	81.57	95.165
CONSERVA DE BOFE DE RES	Kg.	75.61	243.43	150.41	75.61	243.43	150.41	75.61	243.43	179.875
CONSERVA DE CARNE DE PAVO	Kg.	224.95	112.76	59.84	224.95	112.76	59.84	224.95	112.76	59.84
CONSERVA DE CARNE DE POLLO	Kg.	687.64	425.06	617.4	687.64	425.06	617.4	687.64	425.06	617.4
CONSERVA DE CARNE DE RES	Kg.	0	207.5	13.22	0	207.5	13.22	0	207.5	33.22
CONSERVA DE MOXLENTAS	Kg.	300.36	91.48	300.36	300.36	91.48	300.36	300.36	91.48	300.36
CONSERVA DE PESCADO EN ACEITE	Kg.	375.97	458.27	632.56	375.97	458.27	632.56	375.97	458.27	753.275
CONSERVA DE SANGRECITA	Kg.	79.54	197.1	0	79.54	197.1	0	79.54	197.1	0
FECULA DE PAPA	Kg.	46.656	42.016	23.328	46.656	42.016	23.328	46.656	42.016	23.328
FIDEOS	Kg.	494.98	494.98	494.98	494.98	494.98	494.98	494.98	494.98	494.98
FRITAS	Kg.	235.68	189.64	97.66	235.68	189.64	97.66	235.68	189.64	97.66
GALLETAS CON CEREALES	Kg.	174.96	174.96	174.96	174.96	174.96	174.96	174.96	174.96	174.96
GALLETAS CON KWICHA	Kg.	140.16	34.8	140.16	140.16	34.8	140.16	140.16	34.8	140.16
GALLETAS CON QUINUA	Kg.	174.96	174.96	174.96	174.96	174.96	174.96	174.96	174.96	174.96
GALLETAS INTEGRALES	Kg.	174.96	174.96	174.96	174.96	174.96	174.96	174.96	174.96	174.96
GARBANZO	Kg.	0	0	63.28	0	0	63.28	0	0	63.28
HARINA DE MAIZ	Kg.	0	0	84.664	0	0	84.664	0	0	84.664
HARINA DE PLATANO	Kg.	0	84.664	0	0	84.664	0	0	84.664	0
HARINA DE TRIGO FORTIFICADA	Kg.	84.664	0	0	84.664	0	0	84.664	0	0
HUIJUELAS DE AVENA CON FOM	Kg.	83.54	183.848	167.08	83.54	183.848	167.08	83.54	183.848	167.08
HUIJUELAS DE AVENA CON MA	Kg.	83.54	83.54	167.056	83.54	83.54	167.056	83.54	83.54	209.426
HUIJUELAS DE AVENA CON QU	Kg.	250.62	167.08	167.628	250.62	167.628	750.82	167.08	167.628	167.628
LECHE (EVAPORADA)	Kg.	2256.04	2256.04	2256.04	2256.04	2256.04	2256.04	2256.04	2256.04	2256.04
LENTICILLAS	Kg.	221.28	235.68	235.68	221.28	235.68	235.68	221.28	235.68	235.68
MEZCLA A BASE DE HUEVO EN	Kg.	69.92	11.6	58.32	69.92	11.6	58.32	69.92	11.6	58.32
PALILAR	Kg.	80.42	80.42	0	80.42	80.42	0	80.42	80.42	0
QUINUA	Kg.	235.33	150.312	83.54	235.33	150.312	83.54	235.33	150.312	83.54

(\*) Días efectivos del calendario escolar 2019

(\*\*) Se debe cumplir con lo establecido en el Anexo N° 03-B Tabla alimentos para la Modalidad Productos de la respectiva Unidad Territorial.





Ministerio de Desarrollo e Inclusión Social  
Programa Nacional de Alimentación Escolar Qali Warma  
ANEXO NRO. 06-A  
REQUERIMIENTO DE VOLUMEN DE PRODUCTOS POR ÍTEM

DEPARTAMENTO: ANCASH  
DISTRITO: OZORNO

PROVINCIA: CASMA  
DISTRITO: CASMA

DIVISIÓN ALIMENTARIA: SAS\_COSTA\_CENTRAL  
YTA: CASMA

DATOS DEL ÍTEM

Periodo de Atención: del 11/03/2018 al 11/12/2019  
181 días (\*)

Nivel Educativo	NRO DE DÍAS			NÚMERO DE LIQUANES		
	DESAYUNO	DESAYUNO + ALMUERZO	TOTAL DE DÍAS	DESAYUNO	DESAYUNO + ALMUERZO	TOTAL DE LIQUANES
PREKAL	21	0	21	1637	0	1637
PRIMARIA	17	0	17	3803	0	3803
SECUNDARIA	0	0	0	0	0	0
TOTAL	38	0	38	5440	0	5440

REQUERIMIENTOS DE ALIMENTOS

Alimento (*)	Unidad (kg/l)	DÍAS ENTREGA 20 DÍAS (*)	DÍAS ENTREGA 20 DÍAS (**)	DÍAS ENTREGA 20 DÍAS (**)	DÍAS ENTREGA 20 DÍAS (**)	DÍAS ENTREGA 20 DÍAS (**)	DÍAS ENTREGA 20 DÍAS (**)	DÍAS ENTREGA 20 DÍAS (**)	DÍAS ENTREGA 20 DÍAS (**)	DÍAS ENTREGA 20 DÍAS (**)	DÍAS ENTREGA 20 DÍAS (**)	DÍAS ENTREGA 20 DÍAS (**)	DÍAS ENTREGA 20 DÍAS (**)
ACEITE VEGETAL	l	380.352	380.352	380.352	380.352	380.352	380.352	380.352	380.352	380.352	380.352	380.352	380.352
ALMIDÓN DE MAÍZ	kg	157.048	157.048	157.048	157.048	157.048	157.048	157.048	157.048	157.048	157.048	157.048	157.048
ARROZ	kg	2267.93	2267.93	2267.93	2267.93	2267.93	2267.93	2267.93	2267.93	2267.93	2267.93	2267.93	2267.93
ARVEJA	kg	0	0	293.66	0	293.66	0	293.66	0	293.66	0	293.66	0
AZÚCAR	kg	1022.52	1022.52	1022.52	1022.52	1022.52	1022.52	1022.52	1022.52	1022.52	1022.52	1022.52	1022.52
BARRA DE CEREALES	kg	0	207.126	0	207.126	0	207.126	0	207.126	0	207.126	0	207.126
CHOCOLATE PARA TAZA	kg	204.504	153.378	153.378	204.504	153.378	153.378	204.504	153.378	153.378	204.504	153.378	153.378
CONSERVA DE SOPE DE PES	kg	0	322.9	0	322.9	0	322.9	0	322.9	0	322.9	0	322.9
CONSERVA DE CARNE DE PAV	kg	310.03	0	0	310.03	0	310.03	0	310.03	0	310.03	0	310.03
CONSERVA DE CARNE DE PUL	kg	645.8	322.9	645.8	322.9	645.8	322.9	645.8	322.9	645.8	322.9	645.8	322.9
CONSERVA DE CARNE DE RES	kg	310.03	0	0	310.03	0	310.03	0	310.03	0	310.03	0	310.03
CONSERVA DE MOJOLITAS	kg	322.9	0	322.9	322.9	322.9	322.9	322.9	322.9	322.9	322.9	322.9	322.9
CONSERVA DE PESCADO EN A	kg	322.9	322.9	632.93	322.9	322.9	632.93	322.9	322.9	632.93	322.9	322.9	632.93
CONSERVA DE PESCADO EN A	kg	0	310.03	0	310.03	0	310.03	0	310.03	0	310.03	0	310.03
CONSERVA DE SANGREOTA	kg	0	319.6	0	319.6	0	319.6	0	319.6	0	319.6	0	319.6
FECULA DE PAPA	kg	87.04	87.04	87.04	87.04	87.04	87.04	87.04	87.04	87.04	87.04	87.04	87.04
FIDEOS	kg	402.46	402.46	402.46	402.46	402.46	402.46	402.46	402.46	402.46	402.46	402.46	402.46
FRIJOL	kg	293.66	293.66	0	293.66	0	293.66	0	293.66	0	293.66	0	293.66
GALLETA CON CEREALES	kg	326.4	326.4	326.4	326.4	326.4	326.4	326.4	326.4	326.4	326.4	326.4	326.4
GALLETA CON QUINUA	kg	326.4	0	326.4	0	326.4	0	326.4	0	326.4	0	326.4	0
GALLETA CON QUINUA	kg	326.4	326.4	326.4	326.4	326.4	326.4	326.4	326.4	326.4	326.4	326.4	326.4
GALLETA INTEGRAL	kg	326.4	326.4	326.4	326.4	326.4	326.4	326.4	326.4	326.4	326.4	326.4	326.4
HARINA DE MAÍZ	kg	0	0	157.048	0	157.048	0	157.048	0	157.048	0	157.048	0
HARINA DE PLATANO	kg	0	357.048	0	357.048	0	357.048	0	357.048	0	357.048	0	357.048
HARINA DE TRIGO FORTÍFICA	kg	157.048	0	0	157.048	0	157.048	0	157.048	0	157.048	0	157.048
HÓJUELAS DE AVENA CON EL	kg	313.304	313.304	313.304	313.304	313.304	313.304	313.304	313.304	313.304	313.304	313.304	313.304
HÓJUELAS DE AVENA CON MI	kg	156.652	156.652	156.652	156.652	156.652	156.652	156.652	156.652	156.652	156.652	156.652	156.652
HÓJUELAS DE AVENA CON OL	kg	469.956	313.304	313.304	469.956	313.304	313.304	469.956	313.304	313.304	469.956	313.304	313.304
LECHE EVAPORADA	kg	4115.16	4115.16	4115.16	4115.16	4115.16	4115.16	4115.16	4115.16	4115.16	4115.16	4115.16	4115.16
LENTEJAS	kg	293.66	293.66	293.66	293.66	293.66	293.66	293.66	293.66	293.66	293.66	293.66	293.66
MEZCLA A BASE DE HUEVO	kg	108.8	0	108.8	0	108.8	0	108.8	0	108.8	0	108.8	0
QUINUA	kg	313.304	313.304	313.304	313.304	313.304	313.304	313.304	313.304	313.304	313.304	313.304	313.304

(\*) Días efectivos del calendario escolar 2019

(\*\*) Se debe cumplir con lo establecido en el Anexo N° 03 a Tabla alimentos para la Modalidad Productos de la respectiva Unidad Territorial.





OnuWarrens  
UBICACIÓN DEL DISTRITO

Ministerio de Desarrollo e Inclusión Social  
Programa Nacional de Alimentación Escolar Oculi Warrens  
ANEXO NRO. 04-A  
REQUERIMIENTO DE VOLUMEN DE PRODUCTOS POR ÍTEM

DEPARTAMENTO: ANCASH  
UNIDAD: 020801,020801,020801,026804

PROVINCIA: CASMA  
DISTRITO: BUENA VISTA ALTA, CASMA, COMANDANTE NÚCLEO TAUJAN

REGION ALIMENTARIA: I  
ITEM: BBS, COSTA, CENTRAL, TAUJAN

DATOS DEL ÍTEM

Periodo de Atención: del 11/03/2019 al 31/12/2019  
181 días (\*)

Nivel Educativo	NRO DE ÍTEM			NÚMERO DE USUARIOS		
	DESAYUNO	DESAYUNO + ALMUERZO	TOTAL DE ÍTEM	DESAYUNO	DESAYUNO + ALMUERZO	TOTAL DE USUARIOS
INICIAL	23	0	23	870	0	870
PRIMARIA	29	0	29	1267	0	1267
SECUNDARIA	0	0	0	0	0	0
TOTAL	52	0	52	2537	0	2537

REQUERIMIENTOS DE ALIMENTOS

Alimento (*)	Unidad (kg/l)	1ª ENTREGA 20 DIAS (*)	2ª ENTREGA 20 DIAS (*)	3ª ENTREGA 20 DIAS (*)	4ª ENTREGA 20 DIAS (*)	5ª ENTREGA 20 DIAS (*)	6ª ENTREGA 20 DIAS (*)	7ª ENTREGA 20 DIAS (*)	8ª ENTREGA 20 DIAS (*)	9ª ENTREGA 20 DIAS (*)	10ª ENTREGA 20 DIAS (*)	TOTAL VOLUMEN	UNIDAD
ACEITE VEGETAL	l	218.352	218.352	218.352	218.352	218.352	218.352	218.352	218.352	218.352	218.352	218.352	1983.844
ALMIDON DE MAIZ	kg	78.338	78.338	78.338	78.338	78.338	78.338	78.338	78.338	78.338	78.338	78.338	705.042
ARROZ	kg	1099.95	1099.95	1099.95	1099.95	1099.95	1099.95	1099.95	1099.95	1099.95	1099.95	1099.95	9997.33
ARVEJA	kg	0	0	142.02	0	0	142.02	0	0	142.02	0	142.02	426.06
AZÚCAR	kg	496.6	496.6	496.6	496.6	496.6	496.6	496.6	496.6	496.6	496.6	496.6	4494.23
BARRA DE CEREALES	kg	0	145.56	0	0	145.56	0	0	145.56	0	0	145.56	436.68
CHOCOLATE PARA TAZA	kg	74.49	74.49	74.49	74.49	74.49	74.49	74.49	74.49	74.49	74.49	74.49	682.825
CONSERVA DE BIFE DE RES	kg	0	207.93	0	0	207.93	0	0	207.93	0	0	207.93	623.79
CONSERVA DE CARNE DE PAVO	kg	150.72	0	150.72	0	150.72	0	150.72	0	150.72	0	150.72	451.14
CONSERVA DE CARNE DE POLLO	kg	415.86	207.93	415.86	415.86	207.93	415.86	207.93	415.86	207.93	415.86	207.93	3118.95
CONSERVA DE CARNE DE RES	kg	0	150.72	0	0	150.72	0	0	150.72	0	0	150.72	451.14
CONSERVA DE MOLLITAS	kg	207.93	0	207.93	0	207.93	0	207.93	0	207.93	0	207.93	1247.58
CONSERVA DE PESCADO EN A	kg	207.93	207.93	358.45	207.93	207.93	358.45	207.93	207.93	358.45	207.93	462.615	2427.495
CONSERVA DE PESCADO EN B	kg	0	150.72	0	0	150.72	0	0	150.72	0	0	150.72	451.14
CONSERVA DE SANGRECIJA	kg	0	194.13	0	0	194.13	0	0	194.13	0	0	194.13	582.39
FECULA DE PAPA	kg	42.512	42.512	21.256	42.512	42.512	21.256	42.512	42.512	21.256	42.512	42.512	318.84
FIDEOS	kg	195.18	195.18	195.18	195.18	195.18	195.18	195.18	195.18	195.18	195.18	195.18	1756.44
FRIOLE	kg	142.02	142.02	0	142.02	0	142.02	0	142.02	0	142.02	142.02	852.12
GALLETA CON CEREALES	kg	159.42	159.42	159.42	159.42	159.42	159.42	159.42	159.42	159.42	159.42	159.42	1434.78
GALLETA CON QUINUA	kg	159.42	0	159.42	0	159.42	0	159.42	0	159.42	0	159.42	916.52
GALLETA CON QUINUA	kg	159.42	159.42	159.42	159.42	159.42	159.42	159.42	159.42	159.42	159.42	159.42	1434.78
GALLETA INTEGRAL	kg	159.42	159.42	159.42	159.42	159.42	159.42	159.42	159.42	159.42	159.42	159.42	1434.78
HARINA DE MAIZ	kg	0	0	78.338	0	0	78.338	0	0	78.338	0	78.338	235.014
HARINA DE PLAZANO	kg	0	78.338	0	0	78.338	0	0	78.338	0	0	78.338	235.014
HARINA DE TRIGO FORTÍFICA	kg	78.338	0	0	78.338	0	0	78.338	0	0	78.338	0	735.014
HOJUELAS DE AVENA CON M	kg	76.23	152.46	152.46	76.23	152.46	152.46	76.23	152.46	152.46	76.23	152.46	1143.45
HOJUELAS DE AVENA CON M	kg	76.23	76.23	154.56	76.23	154.56	76.23	76.23	154.56	76.23	154.56	102.843	959.199
HOJUELAS DE AVENA CON O	kg	228.49	152.46	152.46	228.49	152.46	152.46	228.49	152.46	152.46	228.49	152.46	1602.83
LECHE EVAPORADA	kg	2104.84	2104.84	2104.84	2104.84	2104.84	2104.84	2104.84	2104.84	2104.84	2104.84	2104.84	18945.56
LENTEJAS	kg	142.02	142.02	142.02	142.02	142.02	142.02	142.02	142.02	142.02	142.02	142.02	1278.14
MEZCLA A BASE DE HUEVO	kg	53.14	0	53.14	0	53.14	0	53.14	0	53.14	0	53.14	318.84
QUINUA	kg	152.46	152.46	76.23	152.46	152.46	76.23	152.46	152.46	76.23	152.46	152.46	1143.45

(\*) Días efectivos del calendario escolar 2019

(\*\*) Se debe cumplir con lo establecido en el Anexo N° 03-B Tabla alimentos para la Modalidad Productor de la respectiva Unidad Territorial.





DEPARTAMENTO: APURÍMAC  
DISTRITO: 030101,030103

PROVINCIA: ABANCAY  
DISTRITO: ABANCAY, CIRCA

REGIÓN ALIMENTARIA: RA7\_SIERRA\_SUR  
ÍTEM: ABANCAY 1

DATOS DEL ÍTEM

Período de Atención: del 11/03/2019 al 11/12/2019  
183 días (\*\*)

Nivel Educativo	NRO DE REE			NUMERO DE USUARIOS		
	DESAYUNO	DESAYUNO + ALMUERZO	TOTAL DE REE	DESAYUNO	DESAYUNO + ALMUERZO	TOTAL DE USUARIOS
INICIAL	31	0	31	2525	0	2525
PRIMARIA	16	0	16	3510	0	3510
SECUNDARIA	0	0	0	0	0	0
TOTAL	47	0	47	6035	0	6035

REQUERIMIENTOS DE ALIMENTOS

Alimentos (**)	Unidad (kg/l)	1ERA ENTREGA 20		2DA ENTREGA 20		3ERA ENTREGA 20		4TA ENTREGA 20		5TA ENTREGA 20		6TA ENTREGA 20		7MA ENTREGA 20		8VA ENTREGA 20		9NA ENTREGA 21		TOTAL VOLUMEN 183	
		DIAS (**)	DIAS (**)	DIAS (**)	DIAS (**)	DIAS (**)	DIAS (**)	DIAS (**)	DIAS (**)	DIAS (**)	DIAS (**)	DIAS (**)	DIAS (**)	DIAS (**)	DIAS (**)	DIAS (**)	DIAS (**)	DIAS (**)	DIAS (**)	DIAS (**)	
ACEITE VEGETAL	L	415.104	345.92	345.92	345.92	415.104	345.92	345.92	415.104	345.92	345.92	345.92	415.104	345.92	345.92	345.92	345.92	345.92	345.92	345.92	3355.424
ARROZ	Kg.	2091.3	1382.5	1382.5	950.2	2091.3	1382.5	950.2	2091.3	1382.5	950.2	2091.3	1382.5	950.2	2091.3	1382.5	950.2	2091.3	1382.5	950.2	13272
AZUCAR	Kg.	1106	1106	1106	1106	1106	1106	1106	1106	1106	1106	1106	1106	1106	1106	1106	1106	1106	1106	1106	10009.3
BARBA DE CEREALES	Kg.	232.122	232.122	0	0	232.122	232.122	0	232.122	232.122	0	232.122	232.122	0	232.122	232.122	0	232.122	232.122	0	1292.732
CEREAL EXTRUIDO	Kg.	225.492	450.984	450.984	450.984	225.492	450.984	450.984	225.492	450.984	450.984	225.492	450.984	450.984	225.492	450.984	450.984	225.492	450.984	450.984	3382.38
CHALONA	Kg.	0	0	0	120.7	0	0	0	120.7	0	0	120.7	0	0	120.7	0	0	120.7	0	0	362.1
CHOCOLATE PARA TAZA	Kg.	221.2	165.9	165.9	221.2	221.2	165.9	165.9	221.2	165.9	165.9	221.2	165.9	165.9	221.2	165.9	165.9	221.2	165.9	165.9	1686.65
CONSERVA DE BOFE DE RES	Kg.	353.77	0	0	353.77	353.77	0	0	353.77	353.77	0	353.77	353.77	0	353.77	353.77	0	353.77	353.77	0	2122.62
CONSERVA DE CARNE DE PAVITA	Kg.	0	0	0	349.35	349.35	0	0	349.35	349.35	0	349.35	349.35	0	349.35	349.35	0	349.35	349.35	0	1222.725
CONSERVA DE CARNE DE POLLO	Kg.	336.85	353.77	353.77	0	336.85	353.77	353.77	0	336.85	353.77	353.77	0	336.85	353.77	353.77	0	336.85	353.77	353.77	2071.86
CONSERVA DE PESCADO EN ACEITE VEGETAL	Kg.	353.77	0	0	353.77	353.77	0	0	353.77	353.77	0	353.77	353.77	0	353.77	353.77	0	353.77	353.77	0	2071.86
CONSERVA DE PESCADO EN SALSA DE TOMATE	Kg.	0	349.35	349.35	0	0	349.35	349.35	0	0	349.35	349.35	0	0	349.35	349.35	0	349.35	349.35	0	1048.05
CONSERVA DE SANGRECIITA	Kg.	698.7	349.35	349.35	698.7	698.7	349.35	349.35	698.7	349.35	349.35	698.7	349.35	349.35	698.7	349.35	349.35	698.7	349.35	349.35	4192.2
FIDEOS	Kg.	864.6	864.6	864.6	864.6	864.6	864.6	864.6	864.6	864.6	864.6	864.6	864.6	864.6	864.6	864.6	864.6	864.6	864.6	864.6	7997.55
GALLETAS CON CEREALES	Kg.	362.1	0	0	362.1	362.1	0	0	362.1	362.1	0	362.1	362.1	0	362.1	362.1	0	362.1	362.1	0	2172.6
GALLETAS CON KIWI	Kg.	0	362.1	362.1	0	0	362.1	362.1	0	0	362.1	362.1	0	0	362.1	362.1	0	362.1	362.1	0	1086.3
GALLETAS CON MACA	Kg.	0	362.1	362.1	0	0	362.1	362.1	0	0	362.1	362.1	0	0	362.1	362.1	0	362.1	362.1	0	2172.6
GALLETAS CON QUINUA	Kg.	362.1	0	0	0	362.1	0	0	362.1	0	0	362.1	0	0	362.1	0	0	362.1	0	0	1086.3
GALLETAS INTEGRAL	Kg.	0	0	0	362.1	362.1	0	0	362.1	362.1	0	362.1	362.1	0	362.1	362.1	0	362.1	362.1	0	1086.3
HARINA DE CEBADA	Kg.	171.438	171.438	171.438	171.438	171.438	171.438	171.438	171.438	171.438	171.438	171.438	171.438	171.438	171.438	171.438	171.438	171.438	171.438	171.438	1543.942
HARINA DE HABA	Kg.	170.95	0	0	0	170.95	0	0	170.95	0	0	170.95	0	0	170.95	0	0	170.95	0	0	512.85
HARINA DE KIWI	Kg.	170.95	112.902	284.34	170.95	170.95	112.902	284.34	170.95	112.902	284.34	170.95	112.902	284.34	170.95	112.902	284.34	170.95	112.902	284.34	1704.576
HARINA DE LUCUMA	Kg.	0	86.704	86.704	0	0	86.704	86.704	0	0	86.704	86.704	0	0	86.704	86.704	0	86.704	86.704	0	260.112
HARINA DE MAIZ	Kg.	171.438	170.95	170.95	171.438	171.438	170.95	170.95	171.438	171.438	170.95	170.95	171.438	171.438	170.95	170.95	171.438	171.438	170.95	170.95	1540.014
HARINA DE PLATANO	Kg.	0	171.438	171.438	0	0	171.438	171.438	0	0	171.438	171.438	0	0	171.438	171.438	0	171.438	171.438	0	1158.318
HARINA DE QUINUA	Kg.	0	342.388	342.388	0	0	342.388	342.388	0	0	342.388	342.388	0	0	342.388	342.388	0	342.388	342.388	0	1027.164
HOJUELAS DE AVENA CON KIWI	Kg.	170.95	0	0	170.95	170.95	0	0	170.95	170.95	0	170.95	170.95	0	170.95	170.95	0	170.95	170.95	0	1111.175
HOJUELAS DE AVENA CON MACA	Kg.	170.95	170.95	170.95	170.95	170.95	170.95	170.95	170.95	170.95	170.95	170.95	170.95	170.95	170.95	170.95	170.95	170.95	170.95	170.95	1538.55
HOJUELAS DE AVENA CON QUINUA	Kg.	170.95	0	0	0	170.95	0	0	170.95	0	0	170.95	0	0	170.95	0	0	170.95	0	0	512.85
HOJUELAS DE QUINUA	Kg.	0	130.22	130.22	0	0	130.22	130.22	0	0	130.22	130.22	0	0	130.22	130.22	0	130.22	130.22	0	390.66
LECHE EVAPORADA	Kg.	4456.32	5574.06	5574.06	4456.32	4456.32	5574.06	5574.06	4456.32	5574.06	5574.06	4456.32	5574.06	5574.06	4456.32	5574.06	5574.06	4456.32	5574.06	5574.06	45806
LENTEJAS	Kg.	311.6	311.6	311.6	0	311.6	311.6	0	311.6	311.6	0	311.6	311.6	0	311.6	311.6	0	311.6	311.6	0	1809.6
MEZCLA A BASE DE HUEVO EN POLVO	Kg.	124.13	124.13	124.13	124.13	124.13	124.13	124.13	124.13	124.13	124.13	124.13	124.13	124.13	124.13	124.13	124.13	124.13	124.13	124.13	1117.17
MEZCLAS DE HARINAS	Kg.	170.95	171.438	171.438	170.95	170.95	171.438	171.438	170.95	170.95	171.438	171.438	170.95	170.95	171.438	171.438	170.95	170.95	171.438	170.95	1540.014
QUINUA	Kg.	170.95	0	0	170.95	170.95	0	0	170.95	170.95	0	170.95	170.95	0	170.95	170.95	0	170.95	170.95	0	1025.7
TRIGO	Kg.	0	276.5	276.5	794.4	794.4	0	0	794.4	794.4	0	794.4	794.4	0	794.4	794.4	0	794.4	794.4	0	2122.7



(\*\*) Días efectivos del calendario escolar 2019

(\*\*) Se debe cumplir con lo establecido en el Anexo N° 03-B Tabla de alimentos para la modalidad Productos de la respectiva Unidad Territorial

DEPARTAMENTO: APURÍMAC  
 DISTRITO: OROTAO

PROVINCIA: ABANCAY  
 DISTRITO: ABANCAY, TAMBURCO

REGIÓN ALIMENTAL: RAZ\_SIERRA\_SUR  
 ÍTEM: ABANCAY 2

DATOS DEL ÍTEM

Periodo de Atención: del 11/03/2019 al 11/12/2019  
 181 días (\*)

Nivel Educativo	NRO DE IEE			NUMERO DE USUARIOS		
	DESAYUNO	DESAYUNO + ALMUERZO	TOTAL DE IEE	DESAYUNO	DESAYUNO + ALMUERZO	TOTAL DE USUARIOS
INICIAL	32	0	32	1731	0	1731
PRIMARIA	27	0	27	4054	0	4054
SECUNDARIA	0	0	0	0	0	0
TOTAL	59	0	59	5785	0	5785

REQUERIMIENTOS DE ALIMENTOS

Alimento (**)	Unidad (kg/L)	1ERA ENTREGA 20 DIAS (*)	2DA ENTREGA 20 DIAS (*)	3ERA ENTREGA 20 DIAS (*)	4TA ENTREGA 20 DIAS (*)	5TA ENTREGA 20 DIAS (*)	6TA ENTREGA 20 DIAS (*)	7MA ENTREGA 20 DIAS (*)	8VA ENTREGA 20 DIAS (*)	9NA ENTREGA 20 DIAS (*)	TOTAL VOLUMEN 181 DIAS (*)
ACEITE VEGETAL	L	409.224	341.02	341.02	409.224	341.02	341.02	409.224	341.02	375.122	3107.854
ARROZ	Kg.	2059.82	1359.7	931.52	2059.82	1359.7	931.52	2059.82	1359.7	931.52	13053.12
AZUCAR	Kg.	1087.76	1087.76	1087.76	1087.76	1087.76	1087.76	1087.76	1087.76	1142.148	9844.228
BARRA DE CEREALES	Kg.	226.758	226.758	0	226.758	226.758	0	226.758	226.758	0	1260.548
CEREAL EXTRUIDO	Kg.	218.388	436.776	436.776	218.388	436.776	436.776	218.388	436.776	436.776	3275.82
CHALONA	Kg.	0	0	115.7	0	0	115.7	0	0	115.7	347.1
CHOCOLATE PARA TAZA	Kg.	217.552	163.164	163.164	217.552	163.164	163.164	217.552	163.164	190.358	1658.834
CONSERVA DE BOFE DE RES	Kg.	350.82	0	350.82	350.82	0	350.82	350.82	0	350.82	2104.92
CONSERVA DE CARNE DE PAVITA	Kg.	0	0	345.24	0	0	345.24	0	0	517.86	1708.34
CONSERVA DE CARNE DE POLLO	Kg.	329.79	350.82	0	329.79	350.82	0	329.79	350.82	0	2041.83
CONSERVA DE PESCADO EN ACEITE VEGETAL	Kg.	350.82	329.79	0	350.82	329.79	0	350.82	329.79	0	2041.83
CONSERVA DE PESCADO EN SALSA DE TOMATE	Kg.	0	345.24	0	0	345.24	0	0	345.24	0	1035.72
CONSERVA DE SANGRECITA	Kg.	690.48	345.24	345.24	690.48	345.24	345.24	690.48	345.24	345.24	4142.88
FIDEOS	Kg.	856.36	856.36	856.36	856.36	856.36	856.36	856.36	856.36	1070.45	7921.33
GALLETAS CON CEREALES	Kg.	347.1	0	347.1	347.1	0	347.1	347.1	0	347.1	2082.6
GALLETAS CON KIWIACHA	Kg.	0	347.1	0	0	347.1	0	0	347.1	0	1041.3
GALLETAS CON MACA	Kg.	0	347.1	347.1	0	347.1	347.1	0	347.1	347.1	2082.6
GALLETAS CON QUINUA	Kg.	347.1	0	0	347.1	0	0	347.1	0	0	1041.3
GALLETAS INTEGRAL	Kg.	0	0	347.1	0	0	347.1	0	0	347.1	1041.3
HARINA DE CEBADA	Kg.	167.198	167.198	167.198	167.198	167.198	167.198	167.198	167.198	167.198	1504.782
HARINA DE HABA	Kg.	166.626	0	0	166.626	0	0	166.626	0	0	499.878
HARINA DE KIWIACHA	Kg.	166.626	111.594	278.792	166.626	111.594	278.792	166.626	111.594	278.792	1671.036
HARINA DE LUCUMA	Kg.	0	85.922	0	0	85.922	0	0	85.922	0	257.766
HARINA DE MAIZ	Kg.	167.198	166.626	166.626	167.198	166.626	166.626	167.198	166.626	166.626	1501.35
HARINA DE PLATANO	Kg.	0	167.198	210.016	0	167.198	210.016	0	167.198	210.016	1131.642
HARINA DE QUINUA	Kg.	0	333.824	0	0	333.824	0	0	333.824	0	2003.472
HUIJUELAS DE AVENA CON KIWIACHA	Kg.	166.626	0	166.626	166.626	0	166.626	166.626	0	249.939	1083.069
HUIJUELAS DE AVENA CON MACA	Kg.	166.626	166.626	166.626	166.626	166.626	166.626	166.626	166.626	166.626	1499.634
HUIJUELAS DE AVENA CON QUINUA	Kg.	166.626	0	0	166.626	0	0	166.626	0	0	499.878
HUIJUELAS DE QUINUA	Kg.	0	126.898	0	0	126.898	0	0	126.898	0	380.694
LECHE EVAPORADA	Kg.	4390.52	5492.44	5489.58	4390.52	5492.44	5489.58	4390.52	5492.44	5489.58	46117.62
LENTEJAS	Kg.	312.48	312.48	0	312.48	312.48	0	312.48	312.48	0	1874.88
MEZCLA A BASE DE HUEVO EN POLVO	Kg.	119.92	119.92	119.92	119.92	119.92	119.92	119.92	119.92	119.92	1079.28
MEZCLAS DE HARINAS	Kg.	166.626	167.198	166.626	166.626	167.198	166.626	166.626	167.198	166.626	1501.35
QUINUA	Kg.	166.626	0	166.626	166.626	0	166.626	166.626	0	166.626	999.756
TRIGO	Kg.	0	271.94	775.28	0	271.94	775.28	0	271.94	775.28	3141.66



(\*) Días efectivos del calendario escolar 2019

(\*\*) Se debe cumplir con lo establecido en el Anexo N° 03-B Tabla de alimentos para la modalidad Productos de la respectiva Unidad Territorial

DEPARTAMENTO APURIMAC  
UBIGEO 030602,030608

PROVINCIA CHINCHEROS  
DISTRITO ANCO\_HUALLO\_RANRACANCHA

REGION ALIMENTARIA RA7\_SIERRA\_SUR  
ITEM ANCO\_HUALLO

DATOS DEL ÍTEM

Período de Atención del 11/03/2019 al 11/12/2019  
181 días (\*\*)

Nivel Educativo	NRO DE BEBÉ			NUMERO DE USUARIOS		
	DESAYUNO	DESAYUNO + ALMUERZO	TOTAL DE BEBÉ	DESAYUNO	DESAYUNO + ALMUERZO	TOTAL DE USUARIOS
INICIAL	0	24	24	0	693	693
PRIMARIA	0	11	11	0	1405	1405
SECUNDARIA	0	0	0	0	0	0
TOTAL	0	35	35	0	2098	2098

REQUERIMIENTOS DE ALIMENTOS

Alimento (**)	Unidad (Kg/l)	1ERA ENTREGA 20 DIAS (*)	2DA ENTREGA 20 DIAS (*)	3ERA ENTREGA 20 DIAS (*)	4TA ENTREGA 20 DIAS (*)	5TA ENTREGA 20 DIAS (*)	6TA ENTREGA 20 DIAS (*)	7MA ENTREGA 20 DIAS (*)	8VA ENTREGA 20 DIAS (*)	9NA ENTREGA 21 DIAS (*)	TOTAL VOLUMEN 181 DIAS (*)
ACEITE VEGETAL	l	537.948	537.95	537.95	537.948	537.95	537.95	537.948	537.95	545.647	4729.241
ARROZ	Kg	2869.42	2911.38	2548.33	2869.42	2911.38	2548.33	2869.42	2911.38	2695.285	25134.345
ARVEJA	Kg	225.14	225.14	0	225.14	225.14	0	225.14	225.14	0	1350.84
AZUCAR	Kg	391.88	391.88	391.88	391.88	391.88	391.88	391.88	391.88	411.474	3546.514
BARBA DE CÉREALES	Kg	76.884	76.884	0	76.884	76.884	0	76.884	76.884	0	461.304
CEREAL EXTRUIDO	Kg	76.704	153.408	153.408	76.704	153.408	153.408	76.704	153.408	153.408	1150.56
CHALONA	Kg	105.15	105.15	97.97	105.15	105.15	97.97	105.15	105.15	97.97	924.81
CHOCOLATE PARA TAZA	Kg	58.376	58.376	58.376	58.376	58.376	58.376	58.376	58.376	58.376	597.617
CONSERVA DE BIFE DE RES	Kg	694.92	177.22	120.6	694.92	177.22	120.6	694.92	177.22	120.6	2978.22
CONSERVA DE CARNE DE CERDO	Kg	0	266.25	230.97	0	266.25	230.97	0	266.25	230.97	1491.66
CONSERVA DE CARNE DE PAVITA	Kg	441.39	441.39	295.62	441.39	441.39	295.62	441.39	441.39	355.86	3559.44
CONSERVA DE CARNE DE POLLO	Kg	296.17	473.63	177.22	296.17	473.63	177.22	296.17	473.63	177.22	2841.06
CONSERVA DE CARNE DE RES	Kg	0	175.81	287.16	0	175.81	287.16	0	175.81	287.16	1388.91
CONSERVA DE HIGADO DE POLLO	Kg	0	0	175.81	0	0	175.81	0	175.81	0	527.43
CONSERVA DE MOLLEJITAS	Kg	0	0	287.16	0	0	287.16	0	287.16	0	861.48
CONSERVA DE PESCADO EN ACEITE VEGETAL	Kg	296.41	296.41	175.81	296.41	296.41	175.81	296.41	296.41	263.715	2388.845
CONSERVA DE PESCADO EN SALSA DE TOMATE	Kg	175.14	120.48	266.25	175.14	120.48	266.25	175.14	120.48	266.25	1486.61
CONSERVA DE SANGRECITA	Kg	593.34	295.62	297.52	593.34	295.62	297.52	593.34	295.62	297.52	3558.84
FIDEOS	Kg	1287.78	797.87	1518.81	1287.78	797.87	1518.81	1287.78	797.87	1595.8	10890.37
FRIJOL	Kg	225.14	225.14	225.14	225.14	225.14	225.14	225.14	225.14	225.14	2026.26
GALLETAS CON CEREALES	Kg	125.88	0	125.88	125.88	0	125.88	125.88	0	125.88	755.28
GALLETAS CON KIWICHA	Kg	0	125.88	0	0	125.88	0	125.88	0	125.88	377.64
GALLETAS CON MACA	Kg	0	125.88	125.88	0	125.88	125.88	0	125.88	125.88	755.28
GALLETAS CON QUINUA	Kg	125.88	0	0	125.88	0	0	125.88	0	125.88	377.64
GALLETAS INTEGRAL	Kg	0	0	125.88	0	0	125.88	0	125.88	0	377.64
GARBANZO	Kg	224.04	224.04	167.84	224.04	224.04	167.84	224.04	224.04	167.84	1847.76
HABA PARA FIDA	Kg	0	225.14	0	0	225.14	0	225.14	0	225.14	675.42
HARINA DE CEBADA	Kg	60.34	60.34	60.34	60.34	60.34	60.34	60.34	60.34	60.34	543.06
HARINA DE HABA	Kg	60.168	0	0	60.168	0	0	60.168	0	60.168	180.504
HARINA DE KIWICHA	Kg	60.168	39.568	99.908	60.168	39.568	99.908	60.168	39.568	99.908	598.932
HARINA DE LUCUMA	Kg	0	30.882	0	0	30.882	0	0	30.882	0	92.646
HARINA DE MAIZ	Kg	60.34	60.168	60.168	60.34	60.168	60.168	60.34	60.168	60.168	542.028
HARINA DE PLATANO	Kg	0	60.34	75.738	0	60.34	75.738	0	60.34	75.738	408.234
HARINA DE QUINUA	Kg	0	120.508	0	0	120.508	0	120.508	0	120.508	361.524
HORIELAS DE AVENA CON KIWICHA	Kg	60.168	0	60.168	60.168	0	60.168	60.168	0	90.252	391.092
HORIELAS DE AVENA CON MACA	Kg	60.168	60.168	60.168	60.168	60.168	60.168	60.168	60.168	60.168	541.512
HORIELAS DE AVENA CON QUINUA	Kg	60.168	0	0	60.168	0	0	60.168	0	60.168	180.504
HORIELAS DE QUINUA	Kg	0	45.076	0	0	45.076	0	45.076	0	45.076	135.228
LECHE EVAPORADA	Kg	1573.16	1967.74	1966.88	1573.16	1967.74	1966.88	1573.16	1967.74	1966.88	16523.34
LENTEJAS	Kg	337.16	337.16	225.14	337.16	337.16	225.14	337.16	337.16	225.14	2698.38
MEZCLA A BASE DE TRUENO EN POLVO	Kg	42.45	42.45	42.45	42.45	42.45	42.45	42.45	42.45	42.45	382.05
MEZCLAS DE HARINAS	Kg	60.168	60.34	60.168	60.168	60.34	60.168	60.168	60.34	60.168	542.028
PALLAR	Kg	0	0	225.14	0	0	225.14	0	0	337.71	787.99
PAPA SECA	Kg	0	0	195.94	0	0	195.94	0	0	195.94	587.82
QUINUA	Kg	509.228	449.06	509.228	509.228	449.06	509.228	509.228	449.06	509.228	4402.548
TRIGO	Kg	489.91	587.88	279.86	489.91	587.88	279.86	489.91	587.88	279.86	4072.95



(\*) Días efectivos del calendario escolar 2019

(\*\*) Se debe cumplir con lo establecido en el Anexo N° 03-B Tabla de alimentos para la modalidad Productos de la respectiva Unidad Territorial

DEPARTAMENTO APURIMAC  
UBICADO 030201

PROVINCIA ANDAHUAYLAS  
DISTRITO ANDAHUAYLAS

REGION ALIMENTARIA RAT\_SIERRA\_SUR  
ITEM ANDAHUAYLAS 1

DATOS DEL ITEM

Periodo de Atención del 11/03/2019 al 11/12/2019  
181 días (\*)

Nivel Educativo	NRO DE REE			NUMERO DE USUARIOS		
	DESAYUNO	DESAYUNO + ALMUERZO	TOTAL DE REE	DESAYUNO	DESAYUNO + ALMUERZO	TOTAL DE USUARIOS
INICIAL	27	0	27	1744	0	1744
PRIMARIA	14	0	14	2002	0	2002
SECUNDARIA	0	0	0	0	0	0
TOTAL	41	0	41	3746	0	3746

REQUERIMIENTOS DE ALIMENTOS

Alimento (**)	Unidad (kg/L)	1ERA ENTREGA 20 DIAS (*)	2DA ENTREGA 20 DIAS (*)	3ERA ENTREGA 20 DIAS (*)	4TA ENTREGA 20 DIAS (*)	5TA ENTREGA 20 DIAS (*)	6TA ENTREGA 20 DIAS (*)	7MA ENTREGA 20 DIAS (*)	8VA ENTREGA 20 DIAS (*)	9VA ENTREGA 20 DIAS (*)	TOTAL VOLUMEN 181 DIAS (*)
ACEITE VEGETAL	L	260.016	216.68	216.68	260.016	216.68	216.68	216.68	260.016	216.68	2101.796
ARROZ	Kg	1283.96	849.3	584.5	1283.96	849.3	584.5	1283.96	849.3	584.5	8153.28
AZUCAR	Kg	679.44	679.44	679.44	679.44	679.44	679.44	679.44	679.44	713.412	6148.932
BARRA DE CEREALES	Kg	149.868	149.868	0	149.868	149.868	0	149.868	149.868	0	899.208
CEREAL EXTRUIDO	Kg	143.568	287.136	287.136	143.568	287.136	287.136	143.568	287.136	287.136	2153.52
CHALONA	Kg	0	0	74.92	0	0	74.92	0	0	74.92	224.76
CHOCOLATE PARA TAZA	Kg	135.888	101.916	101.916	135.888	101.916	101.916	135.888	101.916	118.902	1036.146
CONSERVA DE BOFE DE RES	Kg	224.51	0	224.51	224.51	0	224.51	224.51	0	224.51	1347.06
CONSERVA DE CARNE DE PAVITA	Kg	0	0	220.31	0	0	220.31	0	0	0	771.086
CONSERVA DE CARNE DE POLLO	Kg	207.32	224.51	0	207.32	224.51	0	207.32	224.51	0	1295.49
CONSERVA DE PESCADO EN ACEITE VEGETAL	Kg	224.51	207.32	0	224.51	207.32	0	224.51	207.32	0	1295.49
CONSERVA DE PESCADO EN SALSA DE TOMATE	Kg	0	220.31	0	0	220.31	0	0	0	220.31	660.93
CONSERVA DE SANGRECITA	Kg	440.62	220.31	220.31	440.62	220.31	220.31	440.62	220.31	220.31	2643.72
FIDEOS	Kg	529.6	529.6	529.6	529.6	529.6	529.6	529.6	529.6	662	4898.8
GALLETAS CON CEREALES	Kg	224.76	0	224.76	224.76	0	224.76	224.76	0	224.76	1348.56
GALLETAS CON KIWICHA	Kg	0	224.76	0	0	224.76	0	224.76	0	224.76	674.28
GALLETAS CON MACA	Kg	0	224.76	224.76	0	224.76	224.76	0	224.76	224.76	1348.56
GALLETAS CON QUINUA	Kg	224.76	0	0	224.76	0	0	224.76	0	0	674.28
GALLETAS INTEGRAL	Kg	0	0	224.76	0	0	224.76	0	0	224.76	674.28
HARINA DE CEBADA	Kg	106.016	106.016	106.016	106.016	106.016	106.016	106.016	106.016	106.016	954.144
HARINA DE MASA	Kg	105.404	0	0	105.404	0	0	105.404	0	0	316.212
HARINA DE KIWICHA	Kg	105.404	70.428	176.444	105.404	70.428	176.444	105.404	70.428	176.444	1056.828
HARINA DE LUCUMA	Kg	0	53.266	0	0	53.266	0	0	53.266	0	159.798
HARINA DE MAIZ	Kg	106.016	105.404	105.404	106.016	105.404	105.404	106.016	105.404	105.404	950.472
HARINA DE PLATANO	Kg	0	106.016	132.496	0	106.016	132.496	0	106.016	132.496	715.536
HARINA DE QUINUA	Kg	0	211.42	0	0	211.42	0	0	211.42	0	634.26
HOJUELAS DE AVENA CON KIWICHA	Kg	105.404	0	105.404	105.404	0	105.404	105.404	0	158.106	685.126
HOJUELAS DE AVENA CON MACA	Kg	105.404	105.404	105.404	105.404	105.404	105.404	105.404	105.404	105.404	948.636
HOJUELAS DE AVENA CON QUINUA	Kg	105.404	0	0	105.404	0	0	105.404	0	0	316.212
HOJUELAS DE QUINUA	Kg	0	81.522	0	0	81.522	0	0	81.522	0	244.566
LECHE EVAPORADA	Kg	2752.92	3445.74	3442.68	2752.92	3445.74	3442.68	2752.92	3445.74	3442.68	28924.02
LENTEJAS	Kg	189.88	189.88	0	189.88	189.88	0	189.88	189.88	0	1139.28
MEZCLA A BASE DE HUEVO EN POLVO	Kg	78.55	78.55	78.55	78.55	78.55	78.55	78.55	78.55	78.55	706.95
MEZCLAS DE HARINAS	Kg	105.404	106.016	105.404	105.404	106.016	105.404	105.404	106.016	105.404	950.472
QUINUA	Kg	105.404	0	105.404	105.404	0	105.404	105.404	0	105.404	632.424
TRIGO	Kg	0	169.86	489.56	0	169.86	489.56	0	169.86	489.56	1978.26



(\*) Días efectivos del calendario escolar 2019

(\*\*) Se debe cumplir con lo establecido en el Anexo N° 03-B Tabla de alimentos para la modalidad Productos de la respectiva Unidad Territorial



UBICACIÓN DEL DISTRITO

Ministerio de Desarrollo e Inclusión Social  
Programa Nacional de Alimentación Escolar Qall Warma  
ANEXO NRO. 04-A  
REQUERIMIENTO DE VOLUMEN DE PRODUCTOS POR ÍTEM

DEPARTAMENTO APURÍMAC  
UBI GEO 030201

PROVINCIA ANDAHUAYLAS  
DISTRITO ANDAHUAYLAS

REGIÓN ALIMENTARIA RA7-SIERRA SUR  
ÍTEM ANDAHUAYLAS 2

DATOS DEL ÍTEM

Período de Atención del 11/03/2019 al 11/12/2019  
181 días (\*)

Nivel Educativo	NRO DE BEB			NUMERO DE USUARIOS		
	DESAYUNO	DESAYUNO + ALMUERZO	TOTAL DE BEB	DESAYUNO	DESAYUNO + ALMUERZO	TOTAL DE USUARIOS
INICIAL	22	0	22	798	0	798
PRIMARIA	11	0	11	2767	0	2767
SECUNDARIA	0	0	0	0	0	0
TOTAL	33	0	33	3565	0	3565

REQUERIMIENTOS DE ALIMENTOS

Alimentos (**)	Unidad (kg/l)	1ERA ENTREGA 20		2DA ENTREGA 20		3ERA ENTREGA 20		4TA ENTREGA 20		5TA ENTREGA 20		6TA ENTREGA 20		7MA ENTREGA 20		8VA ENTREGA 20		9NA ENTREGA 21		TOTAL VOLUMEN 181
		DÍAS (*)	DÍAS (*)	DÍAS (*)	DÍAS (*)	DÍAS (*)	DÍAS (*)	DÍAS (*)	DÍAS (*)	DÍAS (*)	DÍAS (*)	DÍAS (*)	DÍAS (*)	DÍAS (*)	DÍAS (*)	DÍAS (*)	DÍAS (*)	DÍAS (*)	DÍAS (*)	DÍAS (*)
ACEITE VEGETAL	L	260.184	216.82	216.82	216.82	260.184	216.82	216.82	216.82	260.184	216.82	216.82	216.82	260.184	216.82	216.82	216.82	216.82	216.82	2101.154
ARROZ	Kg.	1290.86	851.35	851.35	851.35	1290.86	851.35	851.35	851.35	1290.86	851.35	851.35	851.35	1290.86	851.35	851.35	851.35	851.35	851.35	8172.96
AZUCAR	Kg.	681.08	681.08	681.08	681.08	681.08	681.08	681.08	681.08	681.08	681.08	681.08	681.08	681.08	681.08	681.08	681.08	681.08	681.08	6161.774
BARRA DE CEREALES	Kg.	145.776	145.776	0	145.776	145.776	145.776	0	145.776	145.776	145.776	0	145.776	145.776	145.776	0	145.776	145.776	0	874.656
CEREAL EXTRUIDO	Kg.	138.516	277.032	277.032	138.516	277.032	277.032	138.516	277.032	277.032	277.032	138.516	277.032	277.032	277.032	138.516	277.032	277.032	138.516	2077.74
CHALONA	Kg.	0	0	71.3	0	0	71.3	0	0	0	71.3	0	0	0	71.3	0	0	71.3	0	213.9
CHOCOLATE PARA TAZA	Kg.	136.216	102.162	102.162	136.216	102.162	102.162	136.216	102.162	102.162	102.162	136.216	102.162	102.162	136.216	102.162	102.162	136.216	102.162	1038.647
CONSERVA DE BOFE DE RES	Kg.	225.9	0	225.9	225.9	0	225.9	225.9	0	225.9	225.9	0	225.9	225.9	0	225.9	225.9	0	225.9	1355.4
CONSERVA DE CARNE DE PAVITA	Kg.	0	0	221.06	0	0	221.06	0	0	0	221.06	0	0	0	221.06	0	0	221.06	0	773.71
CONSERVA DE CARNE DE POLLO	Kg.	205.92	225.9	0	205.92	225.9	0	205.92	225.9	0	205.92	225.9	0	205.92	225.9	0	205.92	225.9	0	1295.46
CONSERVA DE PESCADO EN ACEITE VEGETAL	Kg.	225.9	205.92	0	225.9	205.92	0	225.9	205.92	0	225.9	205.92	0	225.9	205.92	0	225.9	205.92	0	1295.46
CONSERVA DE PESCADO EN SALSA DE TOMATE	Kg.	0	221.06	0	0	221.06	0	0	221.06	0	0	221.06	0	0	221.06	0	0	221.06	0	663.18
CONSERVA DE SANGRECIYA	Kg.	442.12	221.06	221.06	442.12	221.06	221.06	442.12	221.06	221.06	442.12	221.06	221.06	442.12	221.06	221.06	442.12	221.06	221.06	2652.72
FIDEOS	Kg.	538.48	538.48	538.48	538.48	538.48	538.48	538.48	538.48	538.48	538.48	538.48	538.48	538.48	538.48	538.48	538.48	538.48	538.48	4980.94
GALLETAS CON CEREALES	Kg.	213.9	0	213.9	213.9	0	213.9	213.9	0	213.9	213.9	0	213.9	213.9	0	213.9	213.9	0	213.9	1283.4
GALLETAS CON KIWICHA	Kg.	0	213.9	0	0	213.9	0	0	213.9	0	0	213.9	0	0	213.9	0	0	213.9	0	641.7
GALLETAS CON MACA	Kg.	0	213.9	0	213.9	0	213.9	0	213.9	0	213.9	0	213.9	0	213.9	0	213.9	0	213.9	1283.4
GALLETAS CON QUINUA	Kg.	213.9	0	0	213.9	0	213.9	0	0	213.9	0	0	213.9	0	0	213.9	0	0	213.9	641.7
GALLETAS INTEGRAL	Kg.	0	0	213.9	0	0	213.9	0	0	213.9	0	0	213.9	0	0	213.9	0	0	213.9	641.7
HARINA DE CEBADA	Kg.	104.486	104.486	104.486	104.486	104.486	104.486	104.486	104.486	104.486	104.486	104.486	104.486	104.486	104.486	104.486	104.486	104.486	104.486	940.374
HARINA DE HABA	Kg.	103.758	0	0	103.758	0	103.758	0	0	103.758	0	0	103.758	0	0	103.758	0	0	103.758	3112.74
HARINA DE KIWICHA	Kg.	103.758	71.016	175.502	103.758	71.016	175.502	103.758	71.016	175.502	103.758	71.016	175.502	103.758	71.016	175.502	103.758	71.016	175.502	1020.828
HARINA DE LUCUMA	Kg.	0	54.212	0	0	54.212	0	0	54.212	0	0	54.212	0	0	54.212	0	0	54.212	0	163.636
HARINA DE MAIZ	Kg.	104.486	103.758	103.758	104.486	103.758	104.486	103.758	104.486	103.758	104.486	103.758	104.486	103.758	104.486	103.758	104.486	103.758	103.758	936.006
HARINA DE PLATANO	Kg.	0	104.486	131.41	0	104.486	131.41	0	104.486	131.41	0	104.486	131.41	0	104.486	131.41	0	104.486	131.41	707.608
HARINA DE QUINUA	Kg.	0	208.244	0	0	208.244	0	0	208.244	0	0	208.244	0	0	208.244	0	0	208.244	0	624.732
HOJUELAS DE AVENA CON KIWICHA	Kg.	103.758	0	103.758	103.758	0	103.758	103.758	0	103.758	103.758	0	103.758	103.758	0	103.758	103.758	0	103.758	674.427
HOJUELAS DE AVENA CON MACA	Kg.	103.758	103.758	103.758	103.758	103.758	103.758	103.758	103.758	103.758	103.758	103.758	103.758	103.758	103.758	103.758	103.758	103.758	103.758	933.822
HOJUELAS DE AVENA CON QUINUA	Kg.	103.758	0	0	103.758	0	103.758	0	0	103.758	0	0	103.758	0	0	103.758	0	0	103.758	311.274
HOJUELAS DE QUINUA	Kg.	0	79.862	0	0	79.862	0	0	79.862	0	0	79.862	0	0	79.862	0	0	79.862	0	239.586
LECHE EVAPORADA	Kg.	2765.52	3462.36	3458.72	2765.52	3462.36	3458.72	2765.52	3462.36	3458.72	2765.52	3462.36	3458.72	2765.52	3462.36	3458.72	2765.52	3462.36	3458.72	20050.5
LENTEJAS	Kg.	197.94	197.94	0	197.94	197.94	0	197.94	197.94	0	197.94	197.94	0	197.94	197.94	0	197.94	197.94	0	1187.64
MEZCLA A BASE DE MUEVO EN POLVO	Kg.	75.54	75.54	75.54	75.54	75.54	75.54	75.54	75.54	75.54	75.54	75.54	75.54	75.54	75.54	75.54	75.54	75.54	75.54	679.96
MEZCLAS DE HARINAS	Kg.	103.758	104.486	103.758	103.758	104.486	103.758	104.486	103.758	104.486	103.758	104.486	103.758	104.486	103.758	104.486	103.758	104.486	103.758	936.006
QUINUA	Kg.	103.758	0	103.758	103.758	0	103.758	103.758	0	103.758	103.758	0	103.758	103.758	0	103.758	103.758	0	103.758	622.548
TRIGO	Kg.	0	170.27	483.14	0	170.27	483.14	0	170.27	483.14	0	170.27	483.14	0	170.27	483.14	0	170.27	483.14	1960.23



(\*) Días efectivos del calendario escolar 2019

(\*\*) Se debe cumplir con lo establecido en el Anexo N° 03-B Tabla de alimentos para la modalidad Productos de la respectiva Unidad Territorial

DEPARTAMENTO: APURIMAC PROVINCIA: GRAU REGIÓN ALIMENTARIA: RA7\_SIERRA\_SUR,RA7\_SIERRA\_SUR\_IJC  
UBIGEO: 030301,030302,030303,030304 DISTRITO: ANTABAMBA,EL ORO,HUAQUIRCA,JIJAY ESTE ÍTEM: ANTABAMBA

DATOS DEL ÍTEM

Periodo de Atención: del 11/03/2019 al 11/12/2019  
183 días (\*\*)

Nivel Educativo	NRO DE DÍAS			NUMERO DE USUARIOS		
	DESAYUNO	DESAYUNO + ALMUERZO	TOTAL DE DÍAS	DESAYUNO	DESAYUNO + ALMUERZO	TOTAL DE USUARIOS
INICIAL	1	29	30	24	528	552
PRIMARIA	2	37	39	64	1379	1443
SECUNDARIA	0	2	2	0	414	414
TOTAL	3	68	71	88	2321	2409

REQUERIMIENTOS DE ALIMENTOS

Alimentos (**)	Unidad (kg/L)	1ERA ENTREGA 20 DIAS (*)	2DA ENTREGA 20 DIAS (*)	3ERA ENTREGA 20 DIAS (*)	4TA ENTREGA 20 DIAS (*)	5TA ENTREGA 20 DIAS (*)	6TA ENTREGA 20 DIAS (*)	7MA ENTREGA 20 DIAS (*)	8VA ENTREGA 20 DIAS (*)	9VA ENTREGA 20 DIAS (*)	10VA ENTREGA 20 DIAS (*)	TOTAL VOLUMEN 183 DIAS (*)
ACEITE VEGETAL	L	695.696	661.48	661.48	695.696	661.48	661.48	661.48	695.696	661.48	203.108	6097.596
AJONJO	Kg.	3539.62	3583.6	3156.89	3539.62	3583.6	3156.89	3539.62	3583.6	3337.595		31020.305
ARVEJA	Kg.	296.46	296.46	0	296.46	296.46	0	296.46	296.46	0		1778.76
AZUCAR	Kg.	476.28	476.28	476.28	476.28	476.28	476.28	476.28	476.28	476.28	500.094	4310.334
BARRA DE CEREALES	Kg.	120.696	120.696	0	120.696	120.696	0	120.696	120.696	0		724.176
CEREAL EXTRUIDO	Kg.	111.636	223.272	223.272	111.636	223.272	223.272	111.636	223.272	223.272		1674.54
CHALONA	Kg.	130.54	130.54	136.67	130.54	130.54	116.67	130.54	130.54	110.54		1133.25
CHOCOLATE PARA TAZA	Kg.	95.256	71.442	71.442	95.256	71.442	71.442	95.256	71.442	71.442		725.327
CONSERVA DE BOFE DE RES	Kg.	865.65	233.89	185.43	865.65	233.89	185.43	865.65	233.89	185.43		3854.58
CONSERVA DE CARNE DE CERDO	Kg.	0	318.31	279.24	0	318.31	279.24	0	318.31	279.24		1792.65
CONSERVA DE CARNE DE PAVITA	Kg.	529.72	529.72	390.8	529.72	529.72	390.8	529.72	529.72	480.495		4480.415
CONSERVA DE CARNE DE POLLO	Kg.	397.75	643.8	233.89	397.75	643.8	233.89	397.75	643.8	233.89		3826.32
CONSERVA DE CARNE DE RES	Kg.	0	224.48	340.11	0	224.48	340.11	0	224.48	340.11		1693.77
CONSERVA DE HIGADO DE POLLO	Kg.	0	0	224.48	0	0	224.48	0	0	224.48		673.44
CONSERVA DE MOLLEJITAS	Kg.	0	0	340.11	0	0	340.11	0	0	340.11		1020.33
CONSERVA DE PESCADO EN ACEITE VEGETAL	Kg.	409.91	388.34	224.48	409.91	388.34	224.48	409.91	388.34	336.72		3180.43
CONSERVA DE PESCADO EN SALSA DE TOMATE	Kg.	211.41	179.39	318.31	211.41	179.39	318.31	211.41	179.39	318.31		2177.33
CONSERVA DE SANGRECITA	Kg.	795.14	390.8	404.34	795.14	390.8	404.34	795.14	390.8	404.34		4770.84
FIDEOS	Kg.	1518.42	957.45	1788.22	1518.42	957.45	1788.22	1518.42	957.45	1887.34		12891.39
FRUJOL	Kg.	296.46	296.46	296.46	296.46	296.46	296.46	296.46	296.46	296.46		2668.14
GALLETAS CON CEREALES	Kg.	169.38	0	169.38	169.38	0	169.38	169.38	0	169.38		1016.28
GALLETAS CON KIWICHA	Kg.	0	169.38	0	0	169.38	0	0	169.38	0		508.14
GALLETAS CON MACA	Kg.	0	169.38	169.38	0	169.38	169.38	0	169.38	169.38		1016.28
GALLETAS CON QUINUA	Kg.	169.38	0	0	169.38	0	0	169.38	0	169.38		508.14
GALLETAS INTEGRAL	Kg.	0	0	169.38	0	0	169.38	0	0	169.38		508.14
GARBANZO	Kg.	273.96	273.96	218.8	273.96	273.96	218.8	273.96	273.96	218.8		2300.16
HABA PARTIDA	Kg.	0	296.46	0	0	296.46	0	296.46	0	296.46		889.38
HARINA DE CEBADA	Kg.	72.178	72.178	72.178	72.178	72.178	72.178	72.178	72.178	72.178		649.602
HARINA DE HABA	Kg.	71.718	0	0	71.718	0	0	71.718	0	71.718		215.154
HARINA DE KIWICHA	Kg.	71.718	50.36	122.538	71.718	50.36	122.538	71.718	50.36	122.538		733.848
HARINA DE LUCUMA	Kg.	0	38.222	0	0	38.222	0	38.222	0	38.222		114.666
HARINA DE MAIZ	Kg.	72.178	71.718	71.718	72.178	71.718	71.718	72.178	71.718	71.718		646.842
HARINA DE PLATANO	Kg.	0	72.178	91.174	0	72.178	91.174	0	72.178	91.174		490.056
HARINA DE QUINUA	Kg.	0	143.896	0	0	143.896	0	0	143.896	0		431.688
HOJUELAS DE AVEÑA CON KIWICHA	Kg.	71.718	0	71.718	71.718	0	71.718	71.718	0	71.718		107.577
HOJUELAS DE AVEÑA CON MACA	Kg.	71.718	71.718	71.718	71.718	71.718	71.718	71.718	71.718	71.718		645.462
HOJUELAS DE AVEÑA CON QUINUA	Kg.	71.718	0	0	71.718	0	0	71.718	0	71.718		215.154
HOJUELAS DE QUINUA	Kg.	0	55.828	0	0	55.828	0	0	55.828	0		167.484
LECHE EVAPORADA	Kg.	1943.08	2432.3	2430	1943.08	2432.3	2430	1943.08	2432.3	2430		20416.14
LENTIJAS	Kg.	438.24	438.24	296.46	438.24	438.24	296.46	438.24	438.24	296.46		3518.92
MEZCLA A BASE DE HUEVO EN POLVO	Kg.	56.49	56.49	56.49	56.49	56.49	56.49	56.49	56.49	56.49		508.41
MEZCLAS DE HARINAS	Kg.	71.718	72.178	71.718	71.718	72.178	71.718	71.718	72.178	71.718		646.842
PALLAR	Kg.	0	0	296.46	0	0	296.46	0	0	296.46		1037.61
PAPA SECA	Kg.	0	0	229.82	0	0	229.82	0	0	229.82		689.46
QUINUA	Kg.	611.338	539.62	611.338	611.338	539.62	611.338	611.338	539.62	611.338		5286.888
TRIGO	Kg.	560.97	680.04	346.92	560.97	680.04	346.92	560.97	680.04	346.92		4763.79



(\*) Días efectivos del calendario escolar 2019

(\*\*) Se debe cumplir con lo establecido en el Anexo N° 03-B Tabla de alimentos para la modalidad Productos de la respectiva Unidad Territorial



DEPARTAMENTO: APURIMAC PROVINCIA: AYMARAEZ REGION ALIMENTARIA: RA7\_SIERRA\_SUSI  
UBICADO: 030401,030402,030403,030404 DISTRITO: CAPAYA,CARAYBAMBA,CHALHUANCA,CHAYTEM ÍTEM: CHALHUANCA

DATOS DEL ÍTEM

Período de Atención: del 11/03/2019 al 11/12/2019  
181 días (\*\*)

Nivel Educativo	NRO DE BEE			NUMERO DE USUARIOS		
	DESAYUNO	DESAYUNO + ALMUERZO	TOTAL DE BEE	DESAYUNO	DESAYUNO + ALMUERZO	TOTAL DE USUARIOS
INICIAL	33	21	54	674	257	931
PRIMARIA	41	24	65	1368	597	1965
SECUNDARIA	0	0	0	0	0	0
<b>TOTAL</b>	<b>74</b>	<b>45</b>	<b>119</b>	<b>2042</b>	<b>854</b>	<b>2896</b>

REQUERIMIENTOS DE ALIMENTOS

Alimentos (**)	Unidad (Kg/L)	1ERA ENTREGA 20 DIAS (*)	2DA ENTREGA 20 DIAS (*)	3ERA ENTREGA 20 DIAS (*)	4TA ENTREGA 20 DIAS (*)	5TA ENTREGA 20 DIAS (*)	6TA ENTREGA 20 DIAS (*)	7MA ENTREGA 20 DIAS (*)	8VA ENTREGA 20 DIAS (*)	9NA ENTREGA 20 DIAS (*)	10MA ENTREGA 20 DIAS (*)	TOTAL VOLUMEN 181 DIAS (**)
ACEITE VEGETAL	L	416.304	377.43	377.43	416.304	377.43	377.43	416.304	377.43	406.02	3542.082	
ARROZ	Kg	1898.58	1670.42	1387.64	1898.58	1670.42	1387.64	1898.58	1670.42	1647.835	14930.115	
ARVEJA	Kg	106.34	106.34	0	106.34	106.34	0	106.34	106.34	0	638.04	
AZUCAR	Kg	541.96	541.96	541.96	541.96	541.96	541.96	541.96	541.96	569.058	4904.738	
BARBA DE CEREALES	Kg	153.948	153.948	0	153.948	153.948	0	153.948	153.948	0	923.688	
CEREAL EXTRUIDO	Kg	130.968	261.936	261.936	130.968	261.936	261.936	130.968	261.936	261.936	1964.52	
CHALONA	Kg	46.4	46.4	80.97	46.4	46.4	80.97	46.4	46.4	80.97	521.31	
CHOCOLATE PARA TAZA	Kg	108.392	81.294	81.294	108.392	81.294	81.294	108.392	81.294	94.843	836.489	
CONSERVA DE BOFE DE RES	Kg	473.68	102.87	220.82	473.68	102.87	220.82	473.68	102.87	220.82	2392.11	
CONSERVA DE CARNE DE CERDO	Kg	0	112.98	94.77	0	112.98	94.77	0	112.98	94.77	629.25	
CONSERVA DE CARNE DE PAVITA	Kg	193.31	193.31	285.83	193.31	193.31	285.83	193.31	193.31	388.58	2120.1	
CONSERVA DE CARNE DE POLLO	Kg	267.32	416.83	102.87	267.32	416.83	102.87	267.32	416.83	102.87	2361.06	
CONSERVA DE CARNE DE RES	Kg	0	93.14	126.43	0	93.14	126.43	0	93.14	126.43	658.71	
CONSERVA DE HIGADO DE POLLO	Kg	0	0	93.14	0	93.14	0	0	93.14	0	279.42	
CONSERVA DE MOLLEJITAS	Kg	0	0	126.43	0	126.43	0	0	126.43	0	379.29	
CONSERVA DE PESCADO EN ACEITE VEGETAL	Kg	313.96	257.59	93.14	313.96	257.59	93.14	313.96	257.59	139.71	2040.64	
CONSERVA DE PESCADO EN SALSA DE TOMATE	Kg	80.33	205.5	112.98	80.33	205.5	112.98	80.33	205.5	112.98	1196.43	
CONSERVA DE SANGRECIITA	Kg	585.59	285.83	299.76	585.59	285.83	299.76	585.59	285.83	299.76	3513.54	
FIDEOS	Kg	833.16	629.64	930.8	833.16	629.64	930.8	833.16	629.64	1037.33	7287.33	
FRIDOL	Kg	106.34	106.34	106.34	106.34	106.34	106.34	106.34	106.34	106.34	957.06	
GALLETAS CON CEREALES	Kg	173.76	0	173.76	173.76	0	173.76	173.76	0	173.76	1042.56	
GALLETAS CON KIWICHA	Kg	0	173.76	0	0	173.76	0	173.76	0	173.76	521.28	
GALLETAS CON MACA	Kg	0	173.76	173.76	0	173.76	173.76	0	173.76	173.76	1042.56	
GALLETAS CON QUINUA	Kg	173.76	0	0	173.76	0	0	173.76	0	0	521.28	
GALLETAS INTEGRAL	Kg	0	0	173.76	0	0	173.76	0	0	173.76	521.28	
GARBANZO	Kg	92.2	92.2	68.32	92.2	92.2	68.32	92.2	92.2	68.32	758.16	
HABA PARTIDA	Kg	0	106.34	0	0	106.34	0	106.34	0	106.34	319.02	
HARINA DE CEBADA	Kg	84.544	84.544	84.544	84.544	84.544	84.544	84.544	84.544	84.544	760.896	
HARINA DE HABA	Kg	83.156	0	0	83.156	0	0	83.156	0	0	249.468	
HARINA DE KIWICHA	Kg	83.156	61.568	146.112	83.156	61.568	146.112	83.156	61.568	146.112	871.508	
HARINA DE LUCUMA	Kg	0	43.306	0	0	43.306	0	43.306	0	43.306	129.918	
HARINA DE MAIZ	Kg	84.544	83.156	83.156	84.544	83.156	83.156	84.544	83.156	83.156	751.568	
HARINA DE PLATANO	Kg	0	84.544	105.85	0	84.544	105.85	0	84.544	105.85	571.182	
HARINA DE QUINUA	Kg	0	167.7	0	0	167.7	0	0	167.7	0	503.1	
HOJUELAS DE AVENA CON KIWICHA	Kg	83.156	0	83.156	83.156	0	83.156	83.156	0	124.734	540.514	
HOJUELAS DE AVENA CON MACA	Kg	83.156	83.156	83.156	83.156	83.156	83.156	83.156	83.156	83.156	748.404	
HOJUELAS DE AVENA CON QUINUA	Kg	83.156	0	0	83.156	0	0	83.156	0	0	249.468	
HOJUELAS DE QUINUA	Kg	0	70.06	0	0	70.06	0	0	70.06	0	210.18	
LECHE EVAPORADA	Kg	2270.76	2848.86	2841.92	2270.76	2848.86	2841.92	2270.76	2848.86	2841.92	23884.62	
LENTEJAS	Kg	261.48	261.48	106.34	261.48	261.48	106.34	261.48	261.48	106.34	1887.9	
MEZCLA A BASE DE HUEVO EN POLVO	Kg	69.05	69.05	69.05	69.05	69.05	69.05	69.05	69.05	69.05	621.45	
MEZCLAS DE HARINAS	Kg	83.156	84.544	83.156	83.156	84.544	83.156	83.156	84.544	83.156	752.568	
PALLAR	Kg	0	0	106.34	0	106.34	0	0	106.34	0	372.19	
PAPA SECA	Kg	0	0	80.26	0	80.26	0	0	80.26	0	240.78	
QUINUA	Kg	275.956	192.8	275.956	275.956	192.8	275.956	275.956	192.8	275.956	2234.136	
TRIGO	Kg	203.52	339.01	386.82	203.52	339.01	386.82	203.52	339.01	386.82	2768.05	



(\*) Días efectivos del calendario escolar 2019

(\*\*) Se debe cumplir con lo establecido en el Anexo N° 03-B Tabla de alimentos para la modalidad Productos de la respectiva Unidad Territorial

DEPARTAMENTO APURIMAC  
UBICADO 010504

PROVINCIA COTABAMBA  
DISTRITO CHALLHUAHUACHO

REGIÓN ALIMENTARIA RA7\_SIERRA\_SUR,RA7\_SIERRA\_SUR\_IJC  
ITEM CHALLHUAHUACHO

DATOS DEL ITEM

Período de Atención del 11/03/2019 al 11/12/2019  
(8) días (\*)

Nivel Educativo	NRO DE BEB			NÚMERO DE USUARIOS		
	DESAYUNO	DESAYUNO + ALMUERZO	TOTAL DE BEB	DESAYUNO	DESAYUNO + ALMUERZO	TOTAL DE USUARIOS
INICIAL	0	48	48	0	1042	1042
PRIMARIA	0	27	27	0	1951	1951
SECUNDARIA	0	2	2	0	583	583
TOTAL	0	77	77	0	3576	3576

REQUERIMIENTOS DE ALIMENTOS

Alimentos (**)	Unidad (Kg/l)	1RA ENTREGA 20	2DA ENTREGA 20	3RA ENTREGA 20	4TA ENTREGA 20	5TA ENTREGA 20	6TA ENTREGA 20	7MA ENTREGA 20	8VA ENTREGA 20	9NA ENTREGA 20	10NA ENTREGA 20	TOTAL VOLUMEN 181
		DIAS (*)	DIAS (*)	DIAS (*)	DIAS (*)	DIAS (*)	DIAS (*)	DIAS (*)	DIAS (*)	DIAS (*)	DIAS (*)	DIAS (*)
ACEITE VEGETAL	L	1151.968	1095.7	1095.7	1151.968	1095.7	1095.7	1095.7	1151.968	1095.7	1164.552	10098.956
ARROZ	Kg	5337.75	5425.81	4824.59	5337.75	5425.81	4824.59	5337.75	5425.81	5100.005		47039.805
ARVEJA	Kg	491.9	491.9	0	491.9	491.9	0	491.9	491.9	0	0	2951.4
AZUCAR	Kg	696.84	696.84	696.84	696.84	696.84	696.84	696.84	696.84	696.84	731.682	6306.402
BARRA DE CEREALES	Kg	240.102	240.102	0	240.102	240.102	0	240.102	240.102	0	0	1440.612
CEREAL EXTRUIDO	Kg	205.092	410.184	410.184	205.092	410.184	410.184	205.092	410.184	410.184	410.184	3076.38
CHALONA	Kg	200.8	200.8	179.09	200.8	200.8	179.09	200.8	200.8	179.09	179.09	1742.07
CHOCOLATE PARA TAZA	Kg	139.368	104.526	104.526	139.368	104.526	104.526	139.368	104.526	121.947		1062.681
CONSERVA DE BOFE DE RES	Kg	1453.5	476.98	333.58	1453.5	476.98	333.58	1453.5	476.98	333.58		6792.18
CONSERVA DE CARNE DE CERDO	Kg	0	500.48	421.18	0	500.48	421.18	0	500.48	421.18		2764.98
CONSERVA DE CARNE DE PAVITA	Kg	856.96	856.96	666.72	856.96	856.96	666.72	856.96	856.96	666.72	821.84	7297.04
CONSERVA DE CARNE DE POLLO	Kg	716.1	1230	476.98	716.1	1230	476.98	716.1	1230	476.98		7269.24
CONSERVA DE CARNE DE RES	Kg	0	419.44	559.96	0	419.44	559.96	0	419.44	559.96		2938.2
CONSERVA DE HIGADO DE POLLO	Kg	0	0	419.44	0	0	419.44	0	0	419.44	0	1258.32
CONSERVA DE MOLLEJAS	Kg	0	0	559.96	0	0	559.96	0	0	559.96	0	1679.88
CONSERVA DE PESCADO EN ACEITE VEGETAL	Kg	753.02	658.56	419.44	753.02	658.56	419.44	753.02	658.56	629.16		5702.78
CONSERVA DE PESCADO EN SALSA DE TOMATE	Kg	356.48	310.24	500.48	356.48	310.24	500.48	356.48	310.24	500.48		3501.6
CONSERVA DE SANGRECITA	Kg	1409.17	666.72	742.45	1409.17	666.72	742.45	1409.17	666.72	742.45		8455.02
FIDEOS	Kg	2354.48	1465.8	2786.92	2354.48	1465.8	2786.92	2354.48	1465.8	2931.2		19965.88
FRUOL	Kg	491.9	491.9	491.9	491.9	491.9	491.9	491.9	491.9	491.9		4427.1
GALLETAS CON CEREALES	Kg	249.54	0	249.54	249.54	0	249.54	249.54	0	249.54		1497.24
GALLETAS CON KIWICHA	Kg	0	249.54	0	0	249.54	0	249.54	0	249.54	0	748.62
GALLETAS CON MACA	Kg	0	249.54	249.54	0	249.54	249.54	0	249.54	249.54		1497.24
GALLETAS CON QUINUA	Kg	249.54	0	0	249.54	0	0	249.54	0	0	0	748.62
GALLETAS INTEGRAL	Kg	0	0	249.54	0	0	249.54	0	0	249.54	0	748.62
GARBANZO	Kg	410.76	410.76	332.72	410.76	410.76	332.72	410.76	410.76	332.72		3462.72
HABA PARTIDA	Kg	0	491.9	0	0	491.9	0	0	491.9	0	0	1475.7
HARINA DE CEBADA	Kg	108.052	108.052	108.052	108.052	108.052	108.052	108.052	108.052	108.052		972.468
HARINA DE HABA	Kg	105.444	0	0	105.444	0	0	105.444	0	0	0	316.332
HARINA DE KIWICHA	Kg	105.444	82.878	190.93	105.444	82.878	190.93	105.444	82.878	190.93		1137.756
HARINA DE LUCUMA	Kg	0	56.684	0	0	56.684	0	0	56.684	0	0	170.052
HARINA DE MAIZ	Kg	106.052	105.444	105.444	106.052	105.444	105.444	106.052	105.444	105.444		956.82
HARINA DE PLATANO	Kg	108.052	135.742	0	108.052	135.742	0	108.052	135.742	0	0	731.382
HARINA DE QUINUA	Kg	0	213.496	0	0	213.496	0	0	213.496	0	0	640.488
HOJUELAS DE AVENA CON KIWICHA	Kg	105.444	0	105.444	105.444	0	105.444	105.444	0	158.166		685.386
HOJUELAS DE AVENA CON MACA	Kg	105.444	105.444	105.444	105.444	105.444	105.444	105.444	105.444	105.444		948.996
HOJUELAS DE AVENA CON QUINUA	Kg	105.444	0	0	105.444	0	0	105.444	0	0	0	316.332
HOJUELAS DE QUINUA	Kg	0	93.442	0	0	93.442	0	0	93.442	0	0	280.326
LECHE EVAPORADA	Kg	2978.48	3742.66	3729.62	2978.48	3742.66	3729.62	2978.48	3742.66	3729.62		31352.28
LENTEJAS	Kg	697.28	697.28	491.9	697.28	697.28	491.9	697.28	697.28	491.9		5659.38
MEZCLA A BASE DE HUEVO EN POLVO	Kg	100.42	100.42	100.42	100.42	100.42	100.42	100.42	100.42	100.42		903.78
MEZCLAS DE HARINAS	Kg	105.444	108.052	105.444	105.444	108.052	105.444	105.444	108.052	105.444		956.82
PALLAR	Kg	0	0	491.9	0	0	491.9	0	0	491.9	0	1721.65
PAPA SECA	Kg	0	0	353.3	0	0	353.3	0	0	353.3	0	1059.9
QUINUA	Kg	969.304	863.86	969.304	969.304	863.86	969.304	969.304	863.86	969.304		8407.404
FRIGO	Kg	888.68	1062.89	508.95	888.68	1062.89	508.95	888.68	1062.89	508.95		7181.56



(\*) Días efectivos del calendario escolar 2019

(\*\*) Se debe cumplir con lo establecido en el Anexo N° 03-B Tabla de alimentos para la modalidad Productos de la respectiva Unidad Territorial

DEPARTAMENTO: APURIMAC PROVINCIA: CHINCHEROS REGION ADMINISTRATIVA: RA7-SIERRA SUR/RA7-SIERRA SUR\_I/C  
URBE: 030601,030602,030603,030604 DISTRITO: ANCO, HUAYLLA, CHINCHEROS, COCHARCAS ÍTEM: CHINCHEROS

**DATOS DEL ÍTEM**

Periodo de Atención: del 11/03/2019 al 11/12/2019  
181 días (\*\*)

Nivel Educativo	DÍAS DE REE			NUMERO DE USUARIOS		
	DESAYUNO	DESAYUNO + ALMUERZO	TOTAL DE REE	DESAYUNO	DESAYUNO + ALMUERZO	TOTAL DE USUARIOS
INICIAL	16	28	44	314	455	769
PRIMARIA	13	23	36	585	903	1488
SECUNDARIA	0	1	1	0	134	134
TOTAL	29	52	81	899	1492	2391

**REQUERIMIENTOS DE ALIMENTOS**

Alimentos (**)	Unidad (kg/L)	1ERA ENTREGA 20 DIAS (*)	2DA ENTREGA 20 DIAS (*)	3ERA ENTREGA 20 DIAS (*)	4TA ENTREGA 20 DIAS (*)	5TA ENTREGA 20 DIAS (*)	6TA ENTREGA 20 DIAS (*)	7MA ENTREGA 20 DIAS (*)	8VA ENTREGA 20 DIAS (*)	9NA ENTREGA 20 DIAS (*)	10MA ENTREGA 20 DIAS (*)	TOTAL VOLUMEN 181 DIAS (*)
ACEITE VEGETAL	L	531.08	496.79	496.79	531.08	496.79	496.79	496.79	531.08	496.79	530.202	4607.392
ARROZ	Kg.	2451.7	2376.77	2066.93	2451.7	2376.77	2066.93	2451.7	2376.77	2176.695	2176.695	20795.965
ARVEJA	Kg.	191.82	191.82	0	191.82	191.82	0	191.82	191.82	191.82	0	1150.92
AZUCAR	Kg.	452.8	452.8	452.8	452.8	452.8	452.8	452.8	452.8	452.8	475.44	4097.84
BARRA DE CEREALES	Kg.	137.916	137.916	0	137.916	137.916	0	137.916	137.916	137.916	0	827.496
CEREALES EXTRUIDO	Kg.	117.516	235.032	235.032	117.516	235.032	235.032	117.516	235.032	235.032	235.032	1762.74
CHALONA	Kg.	81.6	81.6	89.37	81.6	81.6	89.37	81.6	81.6	81.6	89.37	757.71
CHOCOLATE PARA TAZA	Kg.	90.56	67.92	67.92	90.56	67.92	67.92	90.56	67.92	67.92	79.24	690.52
CONSERVA DE BOTE DE RES	Kg.	637.7	176.79	197.48	637.7	176.79	197.48	637.7	176.79	197.48	197.48	3035.91
CONSERVA DE CARNE DE CERDO	Kg.	0	197.68	170.75	0	197.68	170.75	0	197.68	170.75	170.75	1105.29
CONSERVA DE CARNE DE PAVITA	Kg.	337.37	337.37	337.37	337.37	337.37	337.37	337.37	337.37	337.37	337.37	3086.87
CONSERVA DE CARNE DE POLLO	Kg.	320.6	534.21	176.79	320.6	534.21	176.79	320.6	534.21	176.79	176.79	3094.8
CONSERVA DE CARNE DE RES	Kg.	0	159.94	120.11	0	159.94	120.11	0	159.94	120.11	120.11	1140.15
CONSERVA DE HIGADO DE POLLO	Kg.	0	0	159.94	0	159.94	0	159.94	0	159.94	0	479.82
CONSERVA DE MALLERITAS	Kg.	0	0	220.11	0	220.11	0	220.11	0	220.11	0	660.33
CONSERVA DE PESCADO EN ACEITE VEGETAL	Kg.	357.42	303.75	159.94	357.42	303.75	159.94	357.42	303.75	159.94	159.94	2543.3
CONSERVA DE PESCADO EN SALSA DE TOMATE	Kg.	139.69	183.88	197.68	139.69	183.88	197.68	139.69	183.88	197.68	197.68	1563.75
CONSERVA DE SANGRECITA	Kg.	671.07	323.57	347.5	671.07	323.57	347.5	671.07	323.57	347.5	347.5	4026.42
FIDEOS	Kg.	1074.48	718.5	1245.6	1074.48	718.5	1245.6	1074.48	718.5	1245.6	1336.23	9206.27
FRIJOL	Kg.	191.82	191.82	191.82	191.82	191.82	191.82	191.82	191.82	191.82	191.82	1726.38
GALLETAS CON CEREALES	Kg.	151.5	0	151.5	151.5	0	151.5	151.5	151.5	0	151.5	909
GALLETAS CON KIWICHA	Kg.	0	151.5	0	0	151.5	0	151.5	0	151.5	0	454.5
GALLETAS CON MACA	Kg.	0	151.5	151.5	0	151.5	151.5	0	151.5	151.5	151.5	909
GALLETAS CON QUINUA	Kg.	151.5	0	0	151.5	0	0	151.5	0	151.5	0	454.5
GALLETAS INTEGRAL	Kg.	0	0	151.5	0	0	0	151.5	0	0	151.5	454.5
GARBANZO	Kg.	166.2	166.2	130.08	166.2	166.2	130.08	166.2	130.08	166.2	130.08	1387.44
HABA PAKTIDA	Kg.	0	191.82	0	0	191.82	0	191.82	0	191.82	0	575.46
HARINA DE CEBADA	Kg.	70.906	70.906	70.906	70.906	70.906	70.906	70.906	70.906	70.906	70.906	638.154
HARINA DE HABA	Kg.	69.19	0	0	69.19	0	0	69.19	0	69.19	0	207.57
HARINA DE KIWICHA	Kg.	69.19	52.792	123.698	69.19	52.792	123.698	69.19	52.792	123.698	69.19	737.04
HARINA DE LUCUMA	Kg.	0	36.574	0	0	36.574	0	36.574	0	36.574	0	109.722
HARINA DE MAIZ	Kg.	70.906	69.19	69.19	70.906	69.19	69.19	70.906	69.19	69.19	70.906	627.858
HARINA DE PLATANO	Kg.	0	70.906	88.764	0	70.906	88.764	0	70.906	88.764	88.764	479.01
HARINA DE QUINUA	Kg.	0	140.096	0	0	140.096	0	140.096	0	140.096	0	420.288
HOJUELAS DE AVENA CON KIWICHA	Kg.	69.19	0	69.19	69.19	0	69.19	69.19	0	103.785	69.19	449.735
HOJUELAS DE AVENA CON MACA	Kg.	69.19	69.19	69.19	69.19	69.19	69.19	69.19	69.19	69.19	69.19	622.71
HOJUELAS DE AVENA CON QUINUA	Kg.	69.19	0	0	69.19	0	0	69.19	0	69.19	0	207.57
HOJUELAS DE QUINUA	Kg.	0	59.346	0	0	59.346	0	59.346	0	59.346	0	178.038
LECHE EVAPORADA	Kg.	1917.08	2409.22	2400.64	1917.08	2409.22	2400.64	1917.08	2409.22	2400.64	2400.64	20180.82
LENTEJAS	Kg.	322.58	322.58	191.82	322.58	322.58	191.82	322.58	322.58	191.82	191.82	2510.94
MEZCLA A BASE DE HUEVO EN POLVO	Kg.	60.25	60.25	60.25	60.25	60.25	60.25	60.25	60.25	60.25	60.25	542.25
MEZCLAS DE HARINAS	Kg.	69.19	70.906	69.19	69.19	70.906	69.19	69.19	70.906	69.19	70.906	627.858
PALLAR	Kg.	0	0	191.82	0	191.82	0	191.82	0	191.82	0	287.73
PAPA SECA	Kg.	0	0	142.78	0	142.78	0	142.78	0	142.78	0	428.34
QUINUA	Kg.	410.39	341.2	410.39	410.39	341.2	410.39	410.39	341.2	410.39	410.39	3485.94
TRIGO	Kg.	355.98	469.18	326.06	355.98	469.18	326.06	355.98	469.18	326.06	326.06	3453.66



(\*) Días efectivos del calendario escolar 2019

(\*\*) Se debe cumplir con lo establecido en el Anexo N° 03-B Tabla de alimentos para la modalidad Productos de la respectiva Unidad Territorial

DEPARTAMENTO: APURIMAC PROVINCIA: GRAU REGION ALIMENTARIA: RA7\_SIERRA\_SUR  
UBICACIÓN DEL DISTRITO: 030701,030702,030705,030706 DISTRITO: CHUQUISAMBILLA, CURPAHUASI, MAMARA ITEM: CHUQUISAMBILLA

DATOS DEL ITEM

Período de Atención: del 11/03/2019 al 11/12/2019  
181 días (\*\*)

Nivel Educativo	NRO DE BEE			NUMERO DE USUARIOS		
	DESAYUNO	DESAYUNO + ALMUERZO	TOTAL DE RES	DESAYUNO	DESAYUNO + ALMUERZO	TOTAL DE USUARIOS
INICIAL	7	33	40	122	404	526
PRIMARIA	8	36	44	296	1215	1511
SECUNDARIA	0	0	0	0	0	0
TOTAL	15	69	84	418	1619	2037

REQUERIMIENTOS DE ALIMENTOS

Alimentos (**)	Unidad (Kg/L)	1ERA ENTREGA 20 DIAS (*)	2DA ENTREGA 20 DIAS (*)	3ERA ENTREGA 20 DIAS (*)	4TA ENTREGA 20 DIAS (*)	5TA ENTREGA 20 DIAS (*)	6TA ENTREGA 20 DIAS (*)	7MA ENTREGA 20 DIAS (*)	8VA ENTREGA 20 DIAS (*)	9MA ENTREGA 20 DIAS (*)	TOTAL VOLUMEN 181 DIAS (*)
ACEITE VEGETAL	L	500.408	473.6	473.6	500.408	473.6	473.6	500.408	473.6	503.982	4373.206
ARROZ	Kg.	1407.84	2389.54	2098.72	2407.84	2389.54	2098.72	2407.84	2389.54	2214.085	20801.565
ARVEJA	Kg.	198.52	198.52	0	198.52	198.52	0	198.52	198.52	0	1191.12
AZÚCAR	Kg.	386.36	386.36	386.36	386.36	386.36	386.36	386.36	386.36	405.678	3496.558
BARRA DE CEREALES	Kg.	102.324	102.324	0	102.324	102.324	0	102.324	102.324	0	613.944
CEREAL EXTRUIDO	Kg.	88.164	176.328	176.328	88.164	176.328	176.328	88.164	176.328	176.328	1322.46
CHALONA	Kg.	89.46	89.46	85.27	89.46	89.46	85.27	89.46	89.46	85.27	792.57
CHOCOLATE PARA TAZA	Kg.	77.272	57.954	57.954	77.272	57.954	57.954	77.272	57.954	67.613	589.199
CONSERVA DE BOFE DE RES	Kg.	629.68	182.87	149.66	629.68	182.87	149.66	629.68	182.87	149.66	2886.63
CONSERVA DE CARNE DE CERDO	Kg.	0	219.01	182.16	0	219.01	182.16	0	219.01	182.16	1203.51
CONSERVA DE CARNE DE PAVITA	Kg.	369.96	369.96	291.17	369.96	369.96	291.17	369.96	369.96	361.28	3163.38
CONSERVA DE CARNE DE POLLO	Kg.	299.83	502.56	182.87	299.83	502.56	182.87	299.83	502.56	182.87	2955.78
CONSERVA DE CARNE DE RES	Kg.	0	170.03	240.01	0	170.03	240.01	0	170.03	240.01	1230.12
CONSERVA DE HIGADO DE POLLO	Kg.	0	0	170.03	0	170.03	0	0	170.03	0	510.09
CONSERVA DE MOLLEJITAS	Kg.	0	0	240.01	0	240.01	0	240.01	0	0	720.03
CONSERVA DE PESCADO EN ACEITE VEGETAL	Kg.	319.69	286.99	170.03	319.69	286.99	170.03	319.69	286.99	255.045	2415.145
CONSERVA DE PESCADO EN SALSA DE TOMATE	Kg.	150.95	140.22	219.01	150.95	140.22	219.01	150.95	140.22	219.01	1330.54
CONSERVA DE SANGRECITA	Kg.	600.94	291.17	309.77	600.94	291.17	309.77	600.94	291.17	309.77	3605.64
FIDEOS	Kg.	1082.86	693.87	1269.46	1082.86	693.87	1269.46	1082.86	693.87	1345.68	9214.79
FRUÍD	Kg.	198.52	198.52	198.52	198.52	198.52	198.52	198.52	198.52	198.52	1786.66
GALLETAS CON CEREALES	Kg.	122.22	0	122.22	122.22	0	122.22	122.22	0	122.22	733.32
GALLETAS CON KIWICHA	Kg.	0	122.22	0	0	122.22	0	122.22	0	122.22	366.66
GALLETAS CON MACA	Kg.	0	122.22	0	122.22	0	122.22	122.22	0	122.22	733.32
GALLETAS CON QUINUA	Kg.	122.22	0	0	122.22	0	0	122.22	0	0	366.66
GALLETAS INTEGRAL	Kg.	0	0	122.22	0	0	122.22	0	0	122.22	366.66
GARBANZO	Kg.	178.12	178.12	129.52	178.12	178.12	129.52	178.12	178.12	129.52	1457.28
HABA PARTIDA	Kg.	198.52	198.52	0	198.52	198.52	0	198.52	198.52	0	595.56
HARINA DE CEBADA	Kg.	59.59	59.59	59.59	59.59	59.59	59.59	59.59	59.59	59.59	536.31
HARINA DE HABA	Kg.	59.006	0	0	59.006	0	0	59.006	0	0	177.018
HARINA DE KIWICHA	Kg.	59.006	42.636	102.226	59.006	42.636	102.226	59.006	42.636	102.226	611.604
HARINA DE LUCUMA	Kg.	0	30.78	0	0	30.78	0	0	30.78	0	92.34
HARINA DE MAIZ	Kg.	59.59	59.006	59.006	59.59	59.006	59.006	59.59	59.006	59.006	532.206
HARINA DE PLATANO	Kg.	59.59	59.59	74.834	0	59.59	74.834	0	59.59	74.834	403.272
HARINA DE QUINUA	Kg.	0	118.596	0	118.596	0	0	118.596	0	0	355.788
HOJUELAS DE AVENA CON KIWICHA	Kg.	59.006	0	59.006	59.006	0	59.006	59.006	0	88.509	383.539
HOJUELAS DE AVENA CON MACA	Kg.	59.006	59.006	59.006	59.006	59.006	59.006	59.006	59.006	59.006	521.054
HOJUELAS DE AVENA CON QUINUA	Kg.	59.006	0	0	59.006	0	0	59.006	0	0	177.018
HOJUELAS DE QUINUA	Kg.	0	48.414	0	0	48.414	0	0	48.414	0	145.242
LECHE EVAPORADA	Kg.	1600.72	2005.28	2002.36	1600.72	2005.28	2002.36	1600.72	2005.28	2002.36	16825.08
LENTEJAS	Kg.	310.22	310.22	198.52	310.22	198.52	310.22	198.52	310.22	198.52	2456.88
MEZCLA A BASE DE HOJUELAS POLVO	Kg.	46.92	46.92	46.92	46.92	46.92	46.92	46.92	46.92	46.92	422.28
MEZCLAS DE HARINAS	Kg.	59.006	59.59	59.006	59.006	59.006	59.59	59.006	59.006	59.59	532.206
PALLAR	Kg.	0	0	198.52	0	0	198.52	0	0	198.52	694.82
PAPA SECA	Kg.	0	0	153.82	0	0	153.82	0	0	153.82	463.46
QUINUA	Kg.	426.766	367.76	426.766	426.766	367.76	426.766	426.766	367.76	426.766	3663.876
TRIGO	Kg.	388.99	485.58	274.66	388.99	485.58	274.66	388.99	485.58	274.66	3447.69



(\*\*) Días efectivos del calendario escolar 2019

(\*\*) Se debe cumplir con lo establecido en el Anexo N° 03-B Tabla de alimentos para la modalidad Productos de la respectiva Unidad Territorial

DEPARTAMENTO APURIMAC  
SUBDGO 030502,030501

PROVINCIA COTABAMBA  
DISTRITO COTABAMBA,COYLLURQUI

REGION ALIMENTARIA RA7\_SIERRA\_SUR,RA7\_SIERRA\_SUR\_ITC  
ITEM COYLLURQUI

DATOS DEL ITEM

Periodo de Atención del 11/03/2019 al 11/12/2019  
181 días (\*\*)

Nivel Educativo	NRO DE BEBES			NUMERO DE USUARIOS		
	DESAYUNO	DESAYUNO + ALMUERZO	TOTAL DE BEBES	DESAYUNO	DESAYUNO + ALMUERZO	TOTAL DE USUARIOS
INICIAL	15	29	44	211	436	647
PRIMARIA	13	21	34	467	1059	1526
SECUNDARIA	0	2	2	0	567	567
TOTAL	28	52	80	678	2062	2740

REQUERIMIENTOS DE ALIMENTOS

Alimento (**)	Unidad (Kg/L)	1RA ENTREGA 20 DIAS (*)	2DA ENTREGA 20 DIAS (*)	3ERA ENTREGA 20 DIAS (*)	4TA ENTREGA 20 DIAS (*)	5TA ENTREGA 20 DIAS (*)	6TA ENTREGA 20 DIAS (*)	7MA ENTREGA 20 DIAS (*)	8VA ENTREGA 20 DIAS (*)	9NA ENTREGA 20 DIAS (*)	TOTAL VOLUMEN 323 DIAS (*)
ACEITE VEGETAL	L	766.352	720.81	720.81	766.352	720.81	720.81	720.81	766.352	720.81	6671.342
ARROZ	Kg.	3527.59	3502.52	3087.72	3527.59	3502.52	3087.72	3527.59	3502.52	3257.755	30523.525
ARVEJA	Kg.	307.52	307.52	0	307.52	307.52	0	307.52	307.52	0	1845.12
AZUCAR	Kg.	544.8	544.8	544.8	544.8	544.8	544.8	544.8	544.8	572.04	4930.44
BAÑKA DE CEREALES	Kg.	198.282	198.282	0	198.282	198.282	0	198.282	198.282	0	1189.692
CEREAL EXTRUIDIDO	Kg.	165.732	331.464	331.464	165.732	331.464	331.464	165.732	331.464	331.464	2485.98
CHALONA	Kg.	123.59	123.59	122.13	123.59	123.59	122.13	123.59	123.59	122.13	1107.93
CHOCOLATE PARA TAZA	Kg.	108.96	81.72	81.72	108.96	81.72	81.72	108.96	81.72	95.34	830.82
CONSERVA DE BODE DE RES	Kg.	954.87	293.45	274.53	954.87	293.45	274.53	954.87	293.45	274.53	4568.55
CONSERVA DE CARNE DE CERDO	Kg.	0	308.37	257.04	0	308.37	257.04	0	308.37	257.04	1696.23
CONSERVA DE CARNE DE PAVITA	Kg.	525.22	525.22	469.68	525.22	525.22	469.68	525.22	525.22	596.095	4686.775
CONSERVA DE CARNE DE POLLO	Kg.	485.4	825.3	293.45	485.4	825.3	293.45	485.4	825.3	293.45	4812.45
CONSERVA DE CARNE DE RES	Kg.	0	257.32	340.17	0	257.32	340.17	0	257.32	340.17	1792.47
CONSERVA DE HIGADO DE POLLO	Kg.	0	0	257.32	0	0	0	257.32	0	0	771.96
CONSERVA DE MOLLEJITAS	Kg.	0	0	340.17	0	0	0	340.17	0	0	1070.51
CONSERVA DE PESCADO EN ACEITE VEGETAL	Kg.	531.85	449.27	257.32	531.85	449.27	257.32	531.85	449.27	385.98	3843.98
CONSERVA DE PESCADO EN SALSA DE TOMATE	Kg.	216.85	252.83	308.37	216.85	252.83	308.37	216.85	252.83	308.37	2334.15
CONSERVA DE SANGRECITA	Kg.	985.8	469.68	516.12	985.8	469.68	516.12	985.8	469.68	516.12	5914.8
FIDEOS	Kg.	1521.1	989.49	1782.97	1521.1	989.49	1782.97	1521.1	989.49	1897.44	12995.15
FRIJOL	Kg.	307.52	307.52	307.52	307.52	307.52	307.52	307.52	307.52	307.52	2767.68
GALLETAS CON CEREALES	Kg.	198.42	0	198.42	198.42	0	198.42	198.42	198.42	0	1190.52
GALLETAS CON KIWICHA	Kg.	0	198.42	0	0	198.42	0	198.42	0	198.42	595.26
GALLETAS CON MACA	Kg.	0	198.42	198.42	0	198.42	198.42	0	198.42	198.42	1190.52
GALLETAS CON QUINUA	Kg.	198.42	0	0	198.42	0	0	198.42	0	198.42	595.26
GALLETAS INTEGRAL	Kg.	0	0	198.42	0	0	198.42	0	198.42	0	595.26
GARBANZO	Kg.	252.68	252.68	210.37	252.68	210.37	252.68	210.37	252.68	210.37	2147.04
HABA PARTIDA	Kg.	0	307.52	0	0	307.52	0	307.52	0	307.52	922.56
HARINA DE CEBADA	Kg.	83.656	83.656	83.656	83.656	83.656	83.656	83.656	83.656	83.656	752.904
HARINA DE HABA	Kg.	81.88	0	0	81.88	0	81.88	0	81.88	0	245.64
HARINA DE KIWICHA	Kg.	81.88	65.374	149.03	81.88	65.374	149.03	81.88	65.374	149.03	688.852
HARINA DE LUJUMA	Kg.	0	44.408	0	0	44.408	0	44.408	0	44.408	133.224
HARINA DE MAIZ	Kg.	83.656	81.88	81.88	83.656	81.88	81.88	83.656	81.88	81.88	742.248
HARINA DE PLATANO	Kg.	0	83.656	105.416	0	83.656	105.416	0	83.656	105.416	567.216
HARINA DE QUINUA	Kg.	0	165.536	0	0	165.536	0	165.536	0	165.536	496.608
HOJUELAS DE AVENA CON KIWICHA	Kg.	81.88	0	81.88	81.88	0	81.88	81.88	81.88	0	532.22
HOJUELAS DE AVENA CON MACA	Kg.	81.88	81.88	81.88	81.88	81.88	81.88	81.88	81.88	81.88	736.92
HOJUELAS DE AVENA CON QUINUA	Kg.	81.88	0	81.88	81.88	0	81.88	81.88	81.88	0	245.64
HOJUELAS DE QUINUA	Kg.	0	73.544	0	0	73.544	0	73.544	0	73.544	270.632
LECHE EVAPORADA	Kg.	2335.92	2933.22	2924.34	2335.92	2933.22	2924.34	2335.92	2933.22	2924.34	24580.44
LENTIJAS	Kg.	470.32	470.32	307.52	470.32	470.32	307.52	470.32	470.32	307.52	3744.48
MEZCLA A BASE DE HUEVO EN POLVO	Kg.	79.92	79.92	79.92	79.92	79.92	79.92	79.92	79.92	79.92	719.28
MEZCLAS DE HARINAS	Kg.	81.88	83.656	81.88	81.88	83.656	81.88	83.656	81.88	83.656	742.248
PALLAR	Kg.	0	0	307.52	0	307.52	0	307.52	0	307.52	1076.32
PAPA SECA	Kg.	0	0	212.98	0	212.98	0	212.98	0	212.98	638.94
QUINUA	Kg.	610.14	528.26	610.14	610.14	528.26	610.14	610.14	528.26	610.14	5245.62
TRIGO	Kg.	531.61	667.81	399.01	531.61	667.81	399.01	531.61	667.81	399.01	4795.29



(\*) Días efectivos del calendario escolar 2019

(\*\*) Se debe cumplir con lo establecido en el Anexo N° 03-B Tabla de alimentos para la modalidad Productos de la respectiva Unidad Territorial



DEPARTAMENTO APURIMAC  
DISTRITO 030104,030105,030108

PROVINCIA ABANCAY  
DISTRITO CURAHUASI, HUANIPACA, SAN PEDRO DE CASTEM  
REGION ALMORITA RAJ\_SIERRA\_SUR  
CURAHUASI

DATOS DEL ITEM

Período de Atención del 11/03/2019 al 11/12/2019  
181 días (\*\*)

Nivel Educativo	NRO DE REE			NUMERO DE USUARIOS		
	DESAYUNO	DESAYUNO + ALMUERZO	TOTAL DE REE	DESAYUNO	DESAYUNO + ALMUERZO	TOTAL DE USUARIOS
INICIAL	9	54	63	178	875	1053
PRIMARIA	6	48	54	349	2165	2514
SECUNDARIA	0	0	0	0	0	0
TOTAL	15	102	117	477	3040	3567

REQUERIMIENTOS DE ALIMENTOS

Alimentos (**)	Unidad (Kg/L)	1ERA ENTREGA 20 DIAS (*)	2DA ENTREGA 20 DIAS (*)	3ERA ENTREGA 20 DIAS (*)	4TA ENTREGA 20 DIAS (*)	5TA ENTREGA 20 DIAS (*)	6TA ENTREGA 20 DIAS (*)	7MA ENTREGA 20 DIAS (*)	8VA ENTREGA 20 DIAS (*)	9MA ENTREGA 20 DIAS (*)	10MA ENTREGA 20 DIAS (*)	TOTAL VOLUMEN 181 DIAS (*)
ACEITE VEGETAL	L	938.26	889.3	889.3	938.26	889.3	889.3	889.3	938.26	889.3	945.005	8207.285
ARROZ	Kg.	4372.72	4375.35	3860.16	4372.72	4375.35	3860.16	4372.72	4375.35	4075.035	38039.565	38039.565
ARVEJA	Kg.	374.76	374.76	0	374.76	374.76	0	374.76	374.76	0	2248.56	2248.56
AZUCAR	Kg.	663.28	663.28	663.28	663.28	663.28	663.28	663.28	663.28	663.28	696.444	6002.684
BARRA DE CEREALES	Kg.	199.542	199.542	0	199.542	199.542	0	199.542	199.542	0	1197.252	1197.252
CEREAL EXTRUIDO	Kg.	165.612	331.224	331.224	165.612	331.224	331.224	165.612	331.224	331.224	2484.18	2484.18
CHALONA	Kg.	165.36	165.36	152.79	165.36	165.36	152.79	165.36	165.36	152.79	1450.53	1450.53
CHOCOLATE PARA TAZA	Kg.	132.656	99.492	99.492	132.656	99.492	99.492	132.656	99.492	99.492	116.074	1011.502
CONSERVA DE BOFE DE RES	Kg.	1180.93	355.23	283.67	1180.93	355.23	283.67	1180.93	355.23	283.67	5459.49	5459.49
CONSERVA DE CARNE DE CERDO	Kg.	0	403.96	338.55	0	403.96	338.55	0	403.96	338.55	2227.53	2227.53
CONSERVA DE CARNE DE PAVITA	Kg.	687.69	687.69	544.78	687.69	687.69	687.69	687.69	687.69	687.69	675.305	5891.005
CONSERVA DE CARNE DE POLLO	Kg.	556.22	963.53	355.23	556.22	963.53	355.23	556.22	963.53	355.23	5624.94	5624.94
CONSERVA DE CARNE DE RES	Kg.	0	324.63	448.63	0	324.63	448.63	0	324.63	448.63	2519.78	2519.78
CONSERVA DE HIGADO DE POLLO	Kg.	0	0	324.63	0	0	324.63	0	0	324.63	973.89	973.89
CONSERVA DE MOLLITAS	Kg.	0	0	448.63	0	0	448.63	0	0	448.63	1345.89	1345.89
CONSERVA DE PESCADO EN ACEITE VEGETAL	Kg.	608.3	525.62	324.63	608.3	525.62	324.63	608.3	525.62	324.63	486.945	4537.965
CONSERVA DE PESCADO EN SALSA DE TOMATE	Kg.	283.73	261.05	403.96	283.73	261.05	403.96	283.73	261.05	403.96	2846.22	2846.22
CONSERVA DE SANGRECITA	Kg.	1133.43	544.78	588.65	1133.43	544.78	588.65	1133.43	544.78	588.65	6800.58	6800.58
FIDEOS	Kg.	1973.52	1248.06	2321.28	1973.52	1248.06	2321.28	1973.52	1248.06	2321.28	2451.93	16759.23
FRIJOL	Kg.	374.76	374.76	374.76	374.76	374.76	374.76	374.76	374.76	374.76	3372.84	3372.84
GALLETAS CON CEREALES	Kg.	211.02	0	211.02	211.02	0	211.02	211.02	211.02	0	1266.12	1266.12
GALLETAS CON KIWICHA	Kg.	0	211.02	0	0	211.02	0	211.02	0	211.02	633.06	633.06
GALLETAS CON MACA	Kg.	0	211.02	211.02	0	211.02	211.02	0	211.02	211.02	1266.12	1266.12
GALLETAS CON QUINUA	Kg.	211.02	0	0	211.02	0	0	211.02	0	0	633.06	633.06
GALLETAS INTEGRAL	Kg.	0	0	211.02	0	0	211.02	0	0	211.02	633.06	633.06
GARBANZO	Kg.	329.8	329.8	243.2	329.8	329.8	243.2	329.8	329.8	243.2	2708.4	2708.4
HABA PARTIDA	Kg.	0	374.76	0	0	374.76	0	374.76	0	374.76	1124.28	1124.28
HARINA DE CEBADA	Kg.	103.474	103.474	103.474	103.474	103.474	103.474	103.474	103.474	103.474	931.266	931.266
HARINA DE CEBADA	Kg.	101.498	0	0	101.498	0	0	101.498	0	0	304.494	304.494
HARINA DE KIWICHA	Kg.	101.498	77.066	180.54	101.498	77.066	180.54	101.498	77.066	180.54	1077.312	1077.312
HARINA DE LUCUMA	Kg.	0	53.248	0	0	53.248	0	0	53.248	0	159.744	159.744
HARINA DE MAIZ	Kg.	103.474	101.498	101.498	103.474	101.498	101.498	103.474	101.498	101.498	919.41	919.41
HARINA DE PLATANO	Kg.	0	103.474	129.604	0	103.474	129.604	0	103.474	129.604	699.234	699.234
HARINA DE QUINUA	Kg.	0	204.972	0	0	204.972	0	0	204.972	0	614.916	614.916
HOJUELAS DE AVENA CON KIWICHA	Kg.	101.498	0	101.498	101.498	0	101.498	101.498	0	152.247	659.737	659.737
HOJUELAS DE AVENA CON MACA	Kg.	101.498	101.498	101.498	101.498	101.498	101.498	101.498	101.498	101.498	913.482	913.482
HOJUELAS DE AVENA CON QUINUA	Kg.	101.498	0	0	101.498	0	0	101.498	0	0	304.494	304.494
HOJUELAS DE QUINUA	Kg.	0	87.38	0	0	87.38	0	0	87.38	0	262.14	262.14
LECHE EVAPORADA	Kg.	2802.88	3518.42	3508.54	2802.88	3518.42	3508.54	2802.88	3518.42	3508.54	29489.52	29489.52
LENTEJAS	Kg.	565.72	565.72	374.76	565.72	565.72	374.76	565.72	565.72	374.76	4518.6	4518.6
MEZCLA A BASE DE FRIJOLES EN POLVO	Kg.	86.59	86.59	86.59	86.59	86.59	86.59	86.59	86.59	86.59	779.31	779.31
MEZCLAS DE HARINAS	Kg.	101.498	103.474	101.498	101.498	103.474	101.498	101.498	103.474	101.498	919.41	919.41
PALLAR	Kg.	0	0	374.76	0	0	374.76	0	0	374.76	1311.66	1311.66
PAPA SECA	Kg.	0	0	286.5	0	0	286.5	0	0	286.5	859.5	859.5
QUINUA	Kg.	787.638	686.14	787.638	787.638	686.14	787.638	787.638	686.14	787.638	6784.248	6784.248
TRIGO	Kg.	725.46	891.28	472.32	725.46	891.28	472.32	725.46	891.28	472.32	6267.18	6267.18



(\*\*) Días efectivos del calendario escolar 2019

(\*\*) Se debe cumplir con lo establecido en el Anexo N° 03-B Tabla de alimentos para la modalidad Productos de la respectiva Unidad Territorial





CallWarma  
UBICACIÓN DEL DISTRITO

Ministerio de Desarrollo e Inclusión Social  
Programa Nacional de Alimentación Escolar Call Warma  
ANEXO NRO. 04-A  
REQUERIMIENTO DE VOLUMEN DE PRODUCTOS POR ÍTEM

DEPARTAMENTO: APURIMAC  
UBIDIO: 030501,030504,030505

PROVINCIA: COTABAMBA  
DISTRITO: HAQUIRA, MARA, TAMBOMBAMBA

REGION ALIMENTARIA: RA7\_SIERRA\_SUR, RA7\_SIERRA\_SUR\_IJC  
ITEM: HAQUIRA

DATOS DEL ÍTEM

Período de Atención: del 11/03/2019 al 11/12/2019  
181 días (\*)

Nivel Educativo	NRO DE BEB			NUMERO DE USUARIOS		
	DESAYUNO	DESAYUNO + ALMUERZO	TOTAL DE BEB	DESAYUNO	DESAYUNO + ALMUERZO	TOTAL DE USUARIOS
INICIAL	0	72	72	0	814	814
PRIMARIA	0	47	47	0	2212	2212
SECUNDARIA	0	5	5	0	1057	1057
TOTAL	0	124	124	0	4083	4083

REQUERIMIENTOS DE ALIMENTOS

Alimentos (**)	Unidad (Kg/L)	1ERA ENTREGA 20 DIAS (*)	2DA ENTREGA 20 DIAS (*)	3ERA ENTREGA 20 DIAS (*)	4TA ENTREGA 20 DIAS (*)	5TA ENTREGA 20 DIAS (*)	6TA ENTREGA 20 DIAS (*)	7AMA ENTREGA 20 DIAS (*)	8VA ENTREGA 20 DIAS (*)	9NA ENTREGA 20 DIAS (*)	TOTAL VOLUMEN 181 DIAS (*)
ACEITE VEGETAL	L	1363.568	1295.76	1295.76	1363.568	1295.76	1295.76	1363.568	1295.76	1377.5	11947.004
ARROZ	Kg	6458.37	6566.45	5841.86	6458.37	6566.45	5841.86	6458.37	6566.45	6175.51	56933.69
ARVEJA	Kg	593.88	593.88	0	593.88	593.88	0	593.88	593.88	0	3563.28
AZÚCAR	Kg	826.32	826.32	826.32	826.32	826.32	826.32	826.32	826.32	867.636	7478.196
BARRA DE CEREALES	Kg	280.602	280.602	0	280.602	280.602	0	280.602	280.602	0	1683.612
CEREAL EXTRUIDO	Kg	241.152	482.304	482.304	241.152	482.304	482.304	241.152	482.304	482.304	3617.28
CHALONA	Kg	244.28	244.28	213.86	244.28	244.28	213.86	244.28	244.28	213.86	2101.26
CHOCOLATE PARA TAZA	Kg	165.264	123.948	123.948	165.264	123.948	123.948	165.264	123.948	144.606	1260.138
CONSERVA DE BOFE DE RES	Kg	1711.91	542.15	399.29	1711.91	542.15	399.29	1711.91	542.15	399.29	7960.85
CONSERVA DE CARNE DE CERDO	Kg	0	600.31	507.82	0	600.31	507.82	0	600.31	507.82	3334.39
CONSERVA DE CARNE DE PAVITA	Kg	1017.36	1017.36	790.04	1017.36	1017.36	790.04	1017.36	1017.36	976.525	8660.775
CONSERVA DE CARNE DE POLLO	Kg	842.41	1426.6	542.15	842.41	1426.6	542.15	842.41	1426.6	542.15	8433.48
CONSERVA DE CARNE DE RES	Kg	0	485.16	656.31	0	485.16	656.31	0	485.16	656.31	3424.41
CONSERVA DE HIGADO DE POLLO	Kg	0	0	485.16	0	485.16	0	485.16	0	485.16	1455.48
CONSERVA DE MOLLEITAS	Kg	0	0	656.31	0	656.31	0	656.31	0	656.31	1968.93
CONSERVA DE PESCADO EN ACEITE VEGETAL	Kg	884.45	785.42	485.16	884.45	785.42	485.16	884.45	785.42	727.74	6207.67
CONSERVA DE PESCADO EN SALSA DE TOMATE	Kg	417.05	372.99	600.31	417.05	372.99	600.31	417.05	372.99	600.31	4171.05
CONSERVA DE SANGRECITA	Kg	1655.17	790.04	865.13	1655.17	790.04	865.13	1655.17	790.04	865.13	9931.02
FIDEOS	Kg	2776.18	1740.73	3283.92	2776.18	1740.73	3283.92	2776.18	1740.73	3460.24	23578.81
FRIJOL	Kg	593.88	593.88	593.88	593.88	593.88	593.88	593.88	593.88	593.88	5344.52
GALLETAS CON CEREALES	Kg	308.4	0	308.4	308.4	0	308.4	308.4	0	308.4	1850.4
GALLETAS CON KIWICHA	Kg	0	308.4	0	0	308.4	0	308.4	0	308.4	925.2
GALLETAS CON MACA	Kg	0	308.4	308.4	0	308.4	308.4	0	308.4	308.4	1850.4
GALLETAS CON QUINUA	Kg	308.4	0	0	308.4	0	0	308.4	0	0	925.2
GALLETAS INTEGRAL	Kg	0	0	308.4	0	0	308.4	0	0	308.4	925.2
GARBANZO	Kg	499.68	499.68	411.2	499.68	499.68	411.2	499.68	499.68	411.2	4231.68
HABA PARTIDA	Kg	0	593.88	0	0	593.88	0	593.88	0	593.88	1783.64
HARINA DE CEBADA	Kg	125.442	125.442	125.442	125.442	125.442	125.442	125.442	125.442	125.442	1128.978
HARINA DE HABA	Kg	123.462	0	0	123.462	0	0	123.462	0	0	370.386
HARINA DE KIWICHA	Kg	123.462	95.538	220.98	123.462	95.538	220.98	123.462	95.538	220.98	1319.94
HARINA DE LUJUMA	Kg	0	67.29	0	0	67.29	0	0	67.29	0	201.87
HARINA DE MAIZ	Kg	125.442	123.462	123.462	125.442	123.462	123.462	125.442	123.462	123.462	1117.098
HARINA DE PLATANO	Kg	0	158.592	158.592	0	158.592	158.592	0	158.592	158.592	852.102
HARINA DE QUINUA	Kg	0	248.904	0	0	248.904	0	0	248.904	0	746.712
HOJUELAS DE AVENA CON KIWICHA	Kg	123.462	0	123.462	123.462	0	123.462	123.462	0	185.193	802.503
HOJUELAS DE AVENA CON MACA	Kg	123.462	123.462	123.462	123.462	123.462	123.462	123.462	123.462	123.462	1111.158
HOJUELAS DE AVENA CON QUINUA	Kg	123.462	0	0	123.462	0	0	123.462	0	0	370.386
HOJUELAS DE QUINUA	Kg	0	106.442	0	0	106.442	0	0	106.442	0	319.326
LECHE EVAPORADA	Kg	3491	4378.6	4368.7	3491	4378.6	4368.7	3491	4378.6	4368.7	36714.9
LENTEJAS	Kg	843.72	843.72	593.88	843.72	593.88	843.72	843.72	593.88	843.72	6843.96
MEZCLA A BASE DE HUEVO EN POLVO	Kg	115.61	115.61	115.61	115.61	115.61	115.61	115.61	115.61	115.61	1040.49
MEZCLAS DE HARINAS	Kg	123.462	125.442	123.462	123.462	125.442	123.462	123.462	125.442	123.462	1117.098
PALLAR	Kg	0	0	593.88	0	0	593.88	0	0	593.88	2078.58
PAPA SECA	Kg	0	0	418.44	0	0	418.44	0	0	418.44	1255.32
QUINUA	Kg	1148.422	1024.96	1148.422	1148.422	1024.96	1148.422	1148.422	1024.96	1148.422	9965.412
TNIGO	Kg	1035.45	1242.03	608.19	1035.45	1242.03	608.19	1035.45	1242.03	608.19	8657.81



(\*) Días efectivos del calendario escolar 2019

(\*\*) Se debe cumplir con lo establecido en el Anexo N° 03-B Tabla de alimentos para la modalidad Productos de la respectiva Unidad Territorial

DEPARTAMENTO: APURÍMAC      PROVINCIA: CHINCHEROS      REGIÓN ALIMENTARIA: RA7\_SIERRA\_SUR,RA7\_SIERRA\_SUR,,ICC  
UBICADO: 030604,030606,030609,030610      DISTRITO: EL PORVENIR,HUACANA,ONGOY,ROCCHACATEM      HUACANA

**DATOS DEL ÍTEM**

Período de Atención: del 11/03/2019 al 11/11/2019  
181 días (\*)

Nivel Educativo	AÑO DE RES			NÚMERO DE USUARIOS		
	DESAYUNO	DESAYUNO + ALMUERZO	TOTAL DE RES	DESAYUNO	DESAYUNO + ALMUERZO	TOTAL DE USUARIOS
INICIAL	0	47	47	0	710	710
PRIMARIA	0	35	35	0	1809	1809
SECUNDARIA	0	1	1	0	177	177
TOTAL	0	83	83	0	2696	2696

**REQUERIMIENTOS DE ALIMENTOS**

Alimentos (**)	Unidad (Kg/L)	1ª ENTREGA 20 DIAS (*)	2DA ENTREGA 20 DIAS (*)	3ERA ENTREGA 20 DIAS (*)	4TA ENTREGA 20 DIAS (*)	5TA ENTREGA 20 DIAS (*)	6TA ENTREGA 20 DIAS (*)	7MA ENTREGA 30 DIAS (*)	8VA ENTREGA 20 DIAS (*)	9NA ENTREGA 21 DIAS (*)	TOTAL VOLUMEN 231 DIAS (*)
ACLITE VEGETAL	L	833.344	793.41	793.41	833.344	793.41	793.41	793.41	833.344	793.41	7310.146
ARROZ	Kg.	3856.65	3914.11	3480.08	3856.65	3914.11	3480.08	3856.65	3914.11	3677.825	33950.265
ARVEJA	Kg.	350.86	350.86	0	350.86	350.86	0	350.86	350.86	0	2105.16
AZÚCAR	Kg.	517.88	517.88	517.88	517.88	517.88	517.88	517.88	517.88	543.774	4686.814
BARRA DE CEREALES	Kg.	162.948	162.948	0	162.948	162.948	0	162.948	162.948	0	977.688
CEREAL EXTRUIDO	Kg.	136.068	272.136	272.136	136.068	272.136	272.136	136.068	272.136	272.136	2041.02
OMALONA	Kg.	151.19	151.19	129.47	151.19	151.19	129.47	151.19	151.19	129.47	1295.55
CHOCOLATE PARA TAZA	Kg.	103.576	77.682	77.682	103.576	77.682	77.682	103.576	77.682	90.629	789.767
CONSERVA DE BOFE DE RES	Kg.	1042.26	329.41	232.96	1042.26	329.41	232.96	1042.26	329.41	232.96	4813.89
CONSERVA DE CARNE DE CERDO	Kg.	0	365.43	309.3	0	365.43	309.3	0	365.43	309.3	2024.19
CONSERVA DE CARNE DE PAVITA	Kg.	622.52	472.13	472.13	622.52	472.13	472.13	622.52	472.13	579.65	5259.03
CONSERVA DE CARNE DE POLLO	Kg.	494.69	859.94	329.41	494.69	859.94	329.41	494.69	859.94	329.41	5052.12
CONSERVA DE CARNE DE RES	Kg.	0	297.57	404.65	0	297.57	404.65	0	297.57	404.65	2106.66
CONSERVA DE HIGADO DE POLLO	Kg.	0	0	297.57	0	297.57	0	297.57	0	0	892.71
CONSERVA DE MOLLEJITAS	Kg.	0	0	404.65	0	404.65	0	404.65	0	0	1113.95
CONSERVA DE PESCADO EN ACEITE VEGETAL	Kg.	530.53	462.85	297.57	530.53	462.85	297.57	530.53	462.85	446.355	4021.635
CONSERVA DE PESCADO EN SALSA DE TOMATE	Kg.	257.09	215.04	365.43	257.09	215.04	365.43	257.09	215.04	365.43	2512.68
CONSERVA DE SANGRECITA	Kg.	989.7	472.13	517.57	989.7	472.13	517.57	989.7	472.13	517.57	5938.2
FIDEOS	Kg.	1715.58	1066.35	2028.53	1715.58	1066.35	2028.53	1715.58	1066.35	2132.81	14525.66
FRÍJOL	Kg.	350.86	350.86	350.86	350.86	350.86	350.86	350.86	350.86	350.86	3157.74
GALLETAS CON CEREALES	Kg.	172.38	0	172.38	172.38	0	172.38	172.38	0	172.38	1034.28
GALLETAS CON KIWICHA	Kg.	0	172.38	0	0	172.38	0	172.38	0	172.38	517.14
GALLETAS CON MACA	Kg.	0	172.38	172.38	0	172.38	172.38	0	172.38	172.38	1034.28
GALLETAS CON QUINUA	Kg.	172.38	0	0	172.38	0	0	172.38	0	0	517.14
GALLETAS INTEGRAL	Kg.	0	0	172.38	0	0	172.38	0	0	172.38	517.14
GARBANZO	Kg.	302.2	302.2	229.84	302.2	302.2	229.84	302.2	229.84	802.2	2502.22
HABA PARTIDA	Kg.	0	350.86	0	0	350.86	0	350.86	0	350.86	1052.58
HARINA DE CEBADA	Kg.	80.604	80.604	80.604	80.604	80.604	80.604	80.604	80.604	80.604	725.436
HARINA DE HABA	Kg.	78.748	0	0	78.748	0	0	78.748	0	0	236.244
HARINA DE KIWICHA	Kg.	78.748	60.876	141.48	78.748	60.876	141.48	78.748	60.876	141.48	843.312
HARINA DE LUCUMA	Kg.	0	41.932	0	0	41.932	0	41.932	0	0	125.796
HARINA DE MAIZ	Kg.	80.604	78.748	78.748	80.604	78.748	78.748	80.604	78.748	78.748	714.3
HARINA DE PLATANO	Kg.	0	80.604	101.106	0	80.604	101.106	0	80.604	101.106	545.13
HARINA DE QUINUA	Kg.	0	159.352	0	0	159.352	0	159.352	0	0	478.056
HOJUELAS DE AVENA CON KIWICHA	Kg.	78.748	0	78.748	78.748	0	78.748	78.748	0	118.122	511.862
HOJUELAS DE AVENA CON MACA	Kg.	78.748	78.748	78.748	78.748	78.748	78.748	78.748	78.748	78.748	708.732
HOJUELAS DE AVENA CON QUINUA	Kg.	78.748	0	0	78.748	0	0	78.748	0	0	236.244
HOJUELAS DE QUINUA	Kg.	0	68.198	0	0	68.198	0	68.198	0	68.198	204.594
LECHE EVAPORADA	Kg.	2198.88	2762.52	2753.24	2198.88	2762.52	2753.24	2198.88	2762.52	2753.24	23143.92
LENTILIAS	Kg.	501.96	501.96	350.86	501.96	501.96	350.86	501.96	501.96	350.86	4064.34
MEZCLA A BASE DE HUEVO (M. de 200g)	Kg.	69.29	69.29	69.29	69.29	69.29	69.29	69.29	69.29	69.29	623.61
MEZCLAS DE HARINAS	Kg.	78.748	80.604	78.748	78.748	80.604	78.748	78.748	80.604	78.748	714.3
PALLAR	Kg.	0	0	350.86	0	0	350.86	0	0	0	1228.01
PAPA SECA	Kg.	0	0	258.94	0	258.94	0	258.94	0	258.94	776.82
QUINUA	Kg.	703.268	624.52	703.268	703.268	624.52	703.268	703.268	624.52	703.268	6093.168
TRIGO	Kg.	649.23	778.7	372.09	649.23	778.7	372.09	649.23	778.7	372.09	5400.06



[\*] Días efectivos del calendario escolar 2019

[\*\*] Se debe cumplir con lo establecido en el Anexo N° 03-B Tabla de alimentos para la modalidad Productos de la respectiva Unidad Territorial

DEPARTAMENTO: APURIMAC PROVINCIA: ANDAHUAYLAS REGION ALIMENTARIA: RA7\_SIERRA\_SUR,RA7\_SIERRA\_SUR\_IIC  
DISTRITO: 030203,030206,030210,030211 DISTRITO: CHIARA,JIUYANA,JOSE MARIA ARGUEDAS ITEM: JOSE MARIA ARGUEDAS

DATOS DEL ITEM

Periodo de Atención: del 11/03/2019 al 11/12/2019  
(81 días (\*\*))

Nivel Educativo	NRO DE BEB			NUMERO DE USUARIOS		
	DESAYUNO	DESAYUNO + ALMUERZO	TOTAL DE BEB	DESAYUNO	DESAYUNO + ALMUERZO	TOTAL DE USUARIOS
INICIAL	0	54	54	0	773	773
PRIMARIA	0	40	40	0	1657	1657
SECUNDARIA	0	3	3	0	475	475
TOTAL	0	97	97	0	2905	2905

REQUERIMIENTOS DE ALIMENTOS

Alimentos (**)	Unidad (Kg/l)	1RA ENTREGA 20 DIAS (*)	2DA ENTREGA 20 DIAS (*)	3ERA ENTREGA 20 DIAS (*)	4TA ENTREGA 20 DIAS (*)	5TA ENTREGA 20 DIAS (*)	6TA ENTREGA 20 DIAS (*)	7MA ENTREGA 20 DIAS (*)	8VA ENTREGA 20 DIAS (*)	9NA ENTREGA 20 DIAS (*)	10NA ENTREGA 20 DIAS (*)	TOTAL VOLUMEN (kg)
ACEITE VEGETAL	L	928.028	883.24	883.24	928.028	883.24	883.24	928.028	883.24	883.24	938.599	8138.883
ARROZ	Kg.	4386.99	4461.33	3962.29	4386.99	4461.33	3962.29	4386.99	4461.33	4188.565	4188.565	38658.105
ARVEJA	Kg.	401.34	401.34	0	401.34	401.34	0	401.34	401.34	0	0	2404.04
AZUCAR	Kg.	569.08	569.08	569.08	569.08	569.08	569.08	569.08	569.08	569.08	569.08	5150.174
BARRA DE CEREALES	Kg.	192.708	192.708	0	192.708	192.708	0	192.708	192.708	0	0	1156.248
CEREAL EXTRUIDO	Kg.	168.528	337.056	337.056	168.528	337.056	337.056	168.528	337.056	337.056	337.056	2527.92
CHALONA	Kg.	163.92	163.92	149.01	163.92	163.92	149.01	163.92	163.92	149.01	149.01	1430.55
CHOCOLATE PARA TAZA	Kg.	113.816	85.362	85.362	113.816	85.362	85.362	113.816	85.362	99.589	99.589	867.847
CONSERVA DE BOFE DE RES	Kg.	1199.25	396.08	264.33	1199.25	396.08	264.33	1199.25	396.08	264.33	264.33	5578.98
CONSERVA DE CARNE DE CERDO	Kg.	0	421.41	344.41	0	421.41	344.41	0	421.41	344.41	344.41	2299.46
CONSERVA DE CARNE DE PAVITA	Kg.	716.55	716.55	543.35	716.55	716.55	543.35	716.55	716.55	667.455	667.455	6053.455
CONSERVA DE CARNE DE POLLO	Kg.	591.15	1005.99	396.08	591.15	1005.99	396.08	591.15	1005.99	396.08	396.08	5979.66
CONSERVA DE CARNE DE RES	Kg.	0	345.58	467.46	0	345.58	467.46	0	345.58	467.46	467.46	2439.12
CONSERVA DE HIGADO DE POLLO	Kg.	0	0	345.58	0	0	0	345.58	0	0	0	1036.74
CONSERVA DE MOLLEJITAS	Kg.	0	0	467.46	0	0	0	467.46	0	0	0	1402.38
CONSERVA DE PESCADO EN ACEITE VEGETAL	Kg.	609.91	340.65	345.58	609.91	345.58	345.58	609.91	345.58	518.37	518.37	4661.21
CONSERVA DE PESCADO EN SALSA DE TOMATE	Kg.	295.14	248.21	421.41	295.14	248.21	421.41	295.14	248.21	421.41	421.41	2894.28
CONSERVA DE SANGRECITA	Kg.	1149.98	543.35	606.63	1149.98	543.35	606.63	1149.98	543.35	606.63	606.63	6899.88
FIDEOS	Kg.	1953.58	1717.73	2315.39	1953.58	1717.73	2315.39	1953.58	1717.73	2433.36	2433.36	16563.07
FRIOLO	Kg.	401.34	401.34	401.34	401.34	401.34	401.34	401.34	401.34	401.34	401.34	3612.06
GALLETAS CON CEREALES	Kg.	202.8	0	202.8	202.8	0	202.8	202.8	0	202.8	0	1216.8
GALLETAS CON KIWICHA	Kg.	0	202.8	0	0	0	202.8	0	0	202.8	0	608.4
GALLETAS CON MACA	Kg.	0	202.8	0	202.8	0	202.8	0	202.8	0	202.8	1216.8
GALLETAS CON QUINUA	Kg.	202.8	0	0	202.8	0	0	202.8	0	0	0	608.4
GALLETAS INTEGRAL	Kg.	0	0	202.8	0	0	0	202.8	0	0	0	608.4
GARBANZO	Kg.	336.68	336.68	270.4	336.68	336.68	270.4	336.68	336.68	270.4	270.4	2831.28
HABA PARTIDA	Kg.	0	401.34	0	0	0	401.34	0	0	401.34	0	1204.02
HARINA DE CENIZAS	Kg.	87.846	87.846	87.846	87.846	87.846	87.846	87.846	87.846	87.846	87.846	790.634
HARINA DE HABA	Kg.	85.958	0	0	85.958	0	0	85.958	0	0	0	257.874
HARINA DE KIWICHA	Kg.	85.958	66.868	154.714	85.958	66.868	154.714	85.958	66.868	154.714	154.714	922.62
HARINA DE LUCUMA	Kg.	0	46.232	0	0	0	46.232	0	0	46.232	0	138.696
HARINA DE MAIZ	Kg.	87.846	85.958	85.958	87.846	85.958	87.846	85.958	85.958	87.846	85.958	779.286
HARINA DE PLATANO	Kg.	0	87.846	110.49	0	87.846	110.49	0	87.846	110.49	110.49	595.008
HARINA DE QUINUA	Kg.	0	173.804	0	0	0	173.804	0	0	173.804	0	521.412
HOJUELAS DE AVENA CON KIWICHA	Kg.	85.958	0	85.958	85.958	0	85.958	85.958	0	128.937	128.937	558.727
HOJUELAS DE AVENA CON MACA	Kg.	85.958	85.958	85.958	85.958	85.958	85.958	85.958	85.958	85.958	85.958	773.622
HOJUELAS DE AVENA CON QUINUA	Kg.	85.958	0	0	85.958	0	0	85.958	0	0	0	257.874
HOJUELAS DE QUINUA	Kg.	0	75.964	0	0	0	75.964	0	0	75.964	0	237.892
LECHE EVAPORADA	Kg.	2424.4	3044.66	3035.22	2424.4	3044.66	3035.22	2424.4	3044.66	3035.22	3035.22	25512.84
LENTIJAS	Kg.	549.68	569.68	401.34	549.68	569.68	401.34	549.68	569.68	401.34	401.34	4672.1
MEZCLA A BASE DE HUEVO EN POLVO	Kg.	82.37	82.37	82.37	82.37	82.37	82.37	82.37	82.37	82.37	82.37	741.33
MEZCLAS DE HARINAS	Kg.	85.958	87.846	85.958	85.958	87.846	85.958	85.958	87.846	85.958	87.846	779.286
PALLAR	Kg.	0	0	401.34	0	0	0	401.34	0	0	602.01	1404.09
PAPA SECA	Kg.	0	0	291.28	0	0	0	291.28	0	0	291.28	873.84
QUINUA	Kg.	806.318	720.36	806.318	806.318	720.36	806.318	806.318	720.36	806.318	806.318	6998.588
TRIGO	Kg.	740.85	883.12	414.99	740.85	883.12	414.99	740.85	883.12	414.99	414.99	6116.88



(\*\*) Días efectivos del calendario escolar 2019

(\*\*) Se debe cumplir con lo establecido en el Anexo N° 03 B Tabla de alimentos para la modalidad Productos de la respectiva Unidad Territorial

DEPARTAMENTO APURIMAC  
UBIGEO 030204,030207,030208

PROVINCIA ANDAHUAYLAS  
DISTRITO HUANCARAMA, KISHUARA, PACOBAMBA  
REGION ALIMENTARIA RA7\_SIERRA\_SUR, RA7\_SIERRA\_SUR\_IJC  
ITEM KISHUARA

DATOS DEL ÍTEM

Periodo de Atención del 11/03/2019 al 11/12/2019  
181 días (\*\*)

Nivel Educativo	NRO DE RES			NUMERO DE USUARIOS		
	DESAYUNO	DESAYUNO + ALMUERZO	TOTAL DE RES	DESAYUNO	DESAYUNO + ALMUERZO	TOTAL DE USUARIOS
ESPECIAL	20	41	61	278	564	842
PRIMARIA	17	31	48	705	1011	1716
SECUNDARIA	0	1	1	0	147	147
<b>TOTAL</b>	<b>37</b>	<b>73</b>	<b>110</b>	<b>983</b>	<b>1722</b>	<b>2705</b>

REQUERIMIENTOS DE ALIMENTOS

Alimentos (**)	Unidad (Kg/L)	1ERA ENTREGA 20 DIAS (*)	2DA ENTREGA 20 DIAS (*)	3RA ENTREGA 20 DIAS (*)	4TA ENTREGA 20 DIAS (*)	5TA ENTREGA 20 DIAS (*)	6TA ENTREGA 20 DIAS (*)	7MA ENTREGA 20 DIAS (*)	8VA ENTREGA 20 DIAS (*)	9NA ENTREGA 21 DIAS (*)	TOTAL VOLUMEN 181 DIAS (*)
ACEITE VEGETAL	L	621.416	581.87	581.87	621.416	581.87	581.87	621.416	581.87	620.85	5394.448
ARROZ	Kg	2797.77	2715.7	2369.49	2797.77	2715.7	2369.49	2797.77	2715.7	2495.325	23774.715
ARVEJA	Kg	226.06	226.06	0	226.06	226.06	0	226.06	226.06	0	1356.36
AZUCAR	Kg	513.2	513.2	513.2	513.2	513.2	513.2	513.2	513.2	538.86	4644.46
BARRA DE CEREALES	Kg	162.492	162.492	0	162.492	162.492	0	162.492	162.492	0	974.952
CEREAL EXTRUIDO	Kg	135.792	271.584	271.584	135.792	271.584	271.584	135.792	271.584	271.584	2036.88
CHALONA	Kg	94.29	94.29	101.59	94.29	94.29	101.59	94.29	94.29	101.59	870.51
CHOCOLATE PARA TAZA	Kg	102.64	76.98	76.98	102.64	76.98	76.98	102.64	76.98	89.81	782.63
CONSERVA DE BOFE DE RES	Kg	743.74	217.91	230.8	743.74	217.91	230.8	743.74	217.91	230.8	3577.35
CONSERVA DE CARNE DE CERDO	Kg	0	226.71	195.6	0	226.71	195.6	0	226.71	195.6	1266.93
CONSERVA DE CARNE DE PAVITA	Kg	391.14	391.14	377.43	391.14	391.14	377.43	391.14	391.14	483.93	3585.63
CONSERVA DE CARNE DE POLLO	Kg	380.61	642.56	217.91	380.61	642.56	217.91	380.61	642.56	217.91	3723.74
CONSERVA DE CARNE DE RES	Kg	0	193.85	256.47	0	193.85	256.47	0	193.85	256.47	1350.96
CONSERVA DE HIGADO DE POLLO	Kg	0	0	193.85	0	0	193.85	0	0	193.85	581.55
CONSERVA DE MOLLEJITAS	Kg	0	0	256.47	0	0	256.47	0	0	256.47	769.41
CONSERVA DE PESCADO EN ACEITE VEGETAL	Kg	424.65	356.55	193.85	424.65	356.55	193.85	424.65	356.55	290.725	3022.075
CONSERVA DE PESCADO EN SALSA DE TOMATE	Kg	164.43	213	226.71	164.43	213	226.71	164.43	213	226.71	1812.42
CONSERVA DE SANGRECITA	Kg	789.08	377.43	411.65	789.08	377.43	411.65	789.08	377.43	411.65	4734.48
FIDEOS	Kg	1731.26	821.07	1428.87	1731.26	821.07	1428.87	1731.26	821.07	1531.59	10546.32
FRIJOL	Kg	226.06	226.06	226.06	226.06	226.06	226.06	226.06	226.06	226.06	2034.54
GALLETAS CON CEREALES	Kg	171.12	0	171.12	171.12	0	171.12	171.12	0	171.12	1026.72
GALLETAS CON KIWICHA	Kg	0	171.12	0	0	171.12	0	171.12	0	171.12	513.36
GALLETAS CON MACA	Kg	0	171.12	171.12	0	171.12	171.12	0	171.12	171.12	1026.72
GALLETAS CON QUINUA	Kg	171.12	0	0	171.12	0	0	171.12	0	0	513.36
GALLETAS INTEGRAL	Kg	0	0	171.12	0	0	171.12	0	0	171.12	513.36
GARBANZO	Kg	189.96	189.96	149.52	189.96	189.96	149.52	189.96	189.96	149.52	1588.27
HABA PARTIDA	Kg	0	226.06	0	0	226.06	0	226.06	0	226.06	678.18
HARINA DE CEBADA	Kg	80.33	80.33	80.33	80.33	80.33	80.33	80.33	80.33	80.33	712.97
HARINA DE MABA	Kg	78.37	0	0	78.37	0	0	78.37	0	0	235.11
HARINA DE KIWICHA	Kg	78.37	60.58	140.91	78.37	60.58	140.91	78.37	60.58	140.91	839.58
HARINA DE LUCUMA	Kg	0	41.48	0	0	41.48	0	41.48	0	41.48	124.44
HARINA DE MAIZ	Kg	80.33	78.37	78.37	80.33	78.37	78.37	80.33	78.37	78.37	711.21
HARINA DE PLATANO	Kg	0	80.33	100.58	0	80.33	100.58	0	80.33	100.58	542.73
HARINA DE QUINUA	Kg	0	158.7	0	0	158.7	0	158.7	0	158.7	476.1
HOJUELAS DE AVENA CON KIWICHA	Kg	78.37	0	78.37	78.37	0	78.37	78.37	0	117.555	509.405
HOJUELAS DE AVENA CON MACA	Kg	78.37	78.37	78.37	78.37	78.37	78.37	78.37	78.37	78.37	785.33
HOJUELAS DE AVENA CON QUINUA	Kg	78.37	0	0	78.37	0	0	78.37	0	0	235.11
HOJUELAS DE QUINUA	Kg	0	68.18	0	0	68.18	0	68.18	0	68.18	204.54
LECHE EVAPORADA	Kg	2182.8	2743.2	2733.4	2182.8	2743.2	2733.4	2182.8	2743.2	2733.4	22978.2
LENTEJAS	Kg	374.46	374.46	226.06	374.46	374.46	226.06	374.46	374.46	226.06	2974.94
MEZCLA A BASE DE HUEVO EN POLVO	Kg	69.37	69.37	69.37	69.37	69.37	69.37	69.37	69.37	69.37	624.33
MEZCLAS DE HARINAS	Kg	78.37	80.33	78.37	78.37	80.33	78.37	78.37	80.33	78.37	711.21
PALLAR	Kg	0	0	226.06	0	0	226.06	0	0	339.09	791.21
PAPA SECA	Kg	0	0	163.86	0	0	163.86	0	0	163.86	491.58
QUINUA	Kg	472.73	394.36	472.73	472.73	394.36	472.73	472.73	394.36	472.73	4019.46
TRIGO	Kg	410.19	538.49	369.21	410.19	538.49	369.21	410.19	538.49	369.21	3953.67



(\*) Días efectivos del calendario escolar 2019

(\*\*) Se debe cumplir con lo establecido en el Anexo N° 03-B Tabla de alimentos para la modalidad Productos de la respectiva Unidad Territorial

DEPARTAMENTO: APURIMAC  
DISTRITO: 030602,030605,030608

PROVINCIA: CHINCHEROS  
DISTRITO: ANCO, HUALLO, COBAMBA, RAINIRACANCHI  
REGION ALIMENTARIA: RAZ\_SIERRA\_SUR,RAZ\_SIERRA\_SUR\_JEC  
ITEM: COBAMBA

**DATOS DEL ITEM**

Periodo de Atención: del 11/03/2019 al 11/12/2019  
181 días (\*)

Nivel Educativo	NRO DE PEE			NUMERO DE USUARIOS		
	DESAYUNO	DESAYUNO + ALMUERZO	TOTAL DE BEB	DESAYUNO	DESAYUNO + ALMUERZO	TOTAL DE USUARIOS
INICIAL	0	42	42	0	594	594
PRIMARIA	0	26	26	0	1505	1505
SECUNDARIA	0	2	2	0	356	356
TOTAL	0	70	70	0	2455	2455

**REQUERIMIENTOS DE ALIMENTOS**

Alimentos (**)	Unidad (Kg/l)	1ERA ENTREGA 20 DIAS (*)	2DA ENTREGA 20 DIAS (*)	3ERA ENTREGA 20 DIAS (*)	4TA ENTREGA 20 DIAS (*)	5TA ENTREGA 20 DIAS (*)	6TA ENTREGA 20 DIAS (*)	7MA ENTREGA 20 DIAS (*)	8VA ENTREGA 20 DIAS (*)	9NA ENTREGA 20 DIAS (*)	TOTAL VOLUMEN 181 DIAS (*)
ACEITE VEGETAL	l	781.44	743.48	743.48	781.44	743.48	743.48	781.44	743.48	743.48	6851.864
ARROZ	Kg.	3665.7	3723.82	3310.27	3665.7	3723.82	3310.27	3665.7	3723.82	3498.895	32287.995
ARVEJA	Kg.	334.36	334.36	0	334.36	334.36	0	334.36	334.36	0	2006.16
AZUCAR	Kg.	481.48	481.48	481.48	481.48	481.48	481.48	481.48	481.48	505.54	4357.394
BARRA DE CEREALES	Kg.	156.42	156.42	0	156.42	156.42	0	156.42	156.42	0	938.52
CEREAL EXTRUIDO	Kg.	133.26	266.52	266.52	133.26	266.52	266.52	133.26	266.52	266.52	1998.9
CHALDNA	Kg.	140.76	140.76	132.27	140.76	140.76	132.27	140.76	140.76	122.27	1213.37
CHOCOLATE PARA TAZA	Kg.	96.296	72.222	72.222	96.296	72.222	72.222	96.296	72.222	84.259	734.257
CONSERVA DE BOFE DE RES	Kg.	983.58	312.27	222.16	983.58	312.27	222.16	983.58	312.27	222.16	4564.03
CONSERVA DE CARNE DE CERDO	Kg.	0	345.55	291.02	0	345.55	291.02	0	345.55	291.02	1909.71
CONSERVA DE CARNE DE PAVITA	Kg.	587.04	587.04	448.21	587.04	448.21	587.04	587.04	448.21	587.04	4970.23
CONSERVA DE CARNE DE POLLO	Kg.	474.99	814.34	312.27	474.99	814.34	312.27	474.99	814.34	312.27	4804.8
CONSERVA DE CARNE DE RES	Kg.	0	279.91	380.71	0	279.91	380.71	0	279.91	380.71	1981.86
CONSERVA DE HIGADO DE POLLO	Kg.	0	0	279.91	0	0	279.91	0	0	279.91	839.73
CONSERVA DE MOLLERITAS	Kg.	0	0	380.71	0	0	380.71	0	0	380.71	1342.13
CONSERVA DE PESCADO EN ACEITE VEGETAL	Kg.	502.07	442.63	379.91	502.07	442.63	379.91	502.07	442.63	419.865	3813.785
CONSERVA DE PESCADO EN SALSA DE TOMATE	Kg.	241.49	206.72	345.55	241.49	206.72	345.55	241.49	206.72	345.55	2381.28
CONSERVA DE SANGRECIJA	Kg.	940.24	448.21	492.03	940.24	448.21	492.03	940.24	448.21	492.03	5641.44
FIDEOS	Kg.	1610.98	1004.25	1905.69	1610.98	1004.25	1905.69	1610.98	1004.25	2005.07	13862.14
FRIJOL	Kg.	334.36	334.36	334.36	334.36	334.36	334.36	334.36	334.36	334.36	3009.24
GALLETAS CON CEREALES	Kg.	168.66	0	168.66	168.66	0	168.66	168.66	0	168.66	1011.96
GALLETAS CON KIWICHA	Kg.	0	168.66	0	0	168.66	0	168.66	0	168.66	505.98
GALLETAS CON MACA	Kg.	0	168.66	168.66	0	168.66	0	168.66	0	168.66	1011.96
GALLETAS CON QUINUA	Kg.	168.66	0	0	168.66	0	0	168.66	0	0	505.98
GALLETAS INTEGRAL	Kg.	0	0	168.66	0	0	168.66	0	0	168.66	505.98
GARBANZO	Kg.	285.08	285.08	224.88	285.08	224.88	285.08	285.08	224.88	285.08	2385.17
HABA PARTIDA	Kg.	0	334.36	0	0	334.36	0	0	334.36	0	1003.08
HARINA DE CEBADA	Kg.	74.194	74.194	74.194	74.194	74.194	74.194	74.194	74.194	74.194	667.146
HARINA DE HABA	Kg.	72.698	0	0	72.698	0	0	72.698	0	0	218.094
HARINA DE KIWICHA	Kg.	72.698	56.152	130.346	72.698	56.152	130.346	72.698	56.152	130.346	777.583
HARINA DE LUCUMA	Kg.	0	39.076	0	0	39.076	0	0	39.076	0	117.228
HARINA DE MAIZ	Kg.	74.194	72.698	72.698	74.194	72.698	72.698	74.194	72.698	72.698	658.77
HARINA DE PLATANO	Kg.	0	74.194	93.358	0	74.194	93.358	0	74.194	93.358	502.656
HARINA DE QUINUA	Kg.	0	146.892	0	0	146.892	0	0	146.892	0	440.676
HOJUELAS DE AVENA CON KIWICHA	Kg.	72.698	0	72.698	72.698	0	72.698	72.698	0	109.047	472.537
HOJUELAS DE AVENA CON MACA	Kg.	72.698	72.698	72.698	72.698	72.698	72.698	72.698	72.698	72.698	654.282
HOJUELAS DE AVENA CON QUINUA	Kg.	72.698	0	0	72.698	0	0	72.698	0	0	218.094
HOJUELAS DE QUINUA	Kg.	0	62.904	0	0	62.904	0	0	62.904	0	188.712
LECHE EVAPORADA	Kg.	2040.16	2561.42	2553.94	2040.16	2561.42	2553.94	2040.16	2561.42	2553.94	21466.56
LENTEJAS	Kg.	476.9	476.9	334.36	476.9	476.9	334.36	476.9	476.9	334.36	3864.48
MEZCLA A BASE DE HUEVO EN POLVO	Kg.	66.02	66.02	66.02	66.02	66.02	66.02	66.02	66.02	66.02	594.18
MEZCLAS DE HARINAS	Kg.	72.698	74.194	72.698	72.698	74.194	72.698	72.698	74.194	72.698	658.77
PALLAJI	Kg.	0	0	334.36	0	0	334.36	0	0	334.36	1170.26
PAPA SECA	Kg.	0	0	242.64	0	0	242.64	0	0	242.64	727.92
QUINUA	Kg.	662.938	590.24	662.938	662.938	590.24	662.938	662.938	590.24	662.938	5748.348
TRIGO	Kg.	606.73	727.1	349.62	606.73	727.1	349.62	606.73	727.1	349.62	5010.25



(\*) Días efectivos del calendario escolar 2019

(\*\*) Se debe cumplir con lo establecido en el Anexo N° 03-B: Tabla de alimentos para la modalidad Productos de la respectiva Unidad Territorial



DEPARTAMENTO: APURIMAC  
UBICADO: 030202,030709,030719

PROVINCIA: ANDAHUAYLAS  
DISTRITO: ANDARAPA,KAQUIABAMBA,PACUCHA

REGIÓN ALIMENTARIA: RA7\_SIERRA\_SUR,RA7\_SIERRA\_SUR\_JEC  
ÍTEM: PACUCHA

DATOS DEL ÍTEM

Periodo de Atención: del 11/03/2019 al 11/12/2019  
181 días (\*\*)

Nivel Educativo	NÚMERO DE REE			NÚMERO DE USUARIOS		
	DESAYUNO	DESAYUNO + ALMUERZO	TOTAL DE REE	DESAYUNO	DESAYUNO + ALMUERZO	TOTAL DE USUARIOS
INICIAL	28	22	50	369	380	649
PRIMARIA	70	16	36	859	573	1432
SECUNDARIA	0	2	2	0	296	296
TOTAL	48	40	88	1228	1149	2377

REQUERIMIENTOS DE ALIMENTOS

Alimento (**)	Unidad (Kg/l)	1ª ENTREGA 20 DIAS (*)	2ª ENTREGA 20 DIAS (*)	3ª ENTREGA 20 DIAS (*)	4ª ENTREGA 20 DIAS (*)	5ª ENTREGA 20 DIAS (*)	6ª ENTREGA 20 DIAS (*)	7ª ENTREGA 20 DIAS (*)	8ª ENTREGA 20 DIAS (*)	9ª ENTREGA 20 DIAS (*)	10ª ENTREGA 20 DIAS (*)	TOTAL VOLUMEN 181 DIAS (*)
ACEITE VEGETAL	l	477.108	441.63	441.63	477.108	441.63	441.63	477.108	441.63	477.581	4112.055	
ARROZ	Kg.	2223	2103.33	1808.91	3223	2103.33	1808.91	2223	2103.33	1901.245	18498.055	
ARVEJA	Kg.	161.64	161.64	0	161.64	161.64	0	161.64	161.64	0	969.84	
AZUCAR	Kg.	461.28	461.28	461.28	461.28	461.28	461.28	461.28	461.28	484.344	4174.544	
BARRA DE CEREALES	Kg.	139.14	139.14	0	139.14	139.14	0	139.14	139.14	0	834.84	
CEREAL EXTRUIDO	Kg.	120.54	241.08	241.08	120.54	241.08	241.08	120.54	241.08	241.08	2008.1	
CHALONA	Kg.	66.76	66.76	82.17	66.76	66.76	82.17	66.76	66.76	82.17	647.07	
CHOCOLATE PARA TAZA	Kg.	92.256	69.192	69.192	92.256	69.192	69.192	92.256	69.192	80.724	703.452	
CONSERVA DE BOFE DE RES	Kg.	550.66	138.43	202.88	550.66	138.43	202.88	550.66	138.43	202.88	2573.93	
CONSERVA DE CARNE DE CERDO	Kg.	0	158.97	141.32	0	158.97	141.32	0	158.97	141.32	500.87	
CONSERVA DE CARNE DE PAVITA	Kg.	269.52	269.52	301.03	269.52	269.52	301.03	269.52	269.52	396.27	2605.45	
CONSERVA DE CARNE DE POLLO	Kg.	292.32	466.98	138.43	292.32	466.98	138.43	292.32	466.98	138.43	2693.29	
CONSERVA DE CARNE DE RES	Kg.	0	125.67	173.89	0	125.67	173.89	0	125.67	173.89	898.68	
CONSERVA DE HIGADO DE POLLO	Kg.	0	0	125.67	0	0	125.67	0	0	125.67	377.01	
CONSERVA DE MOLLEJITAS	Kg.	0	0	173.89	0	0	173.89	0	0	173.89	521.67	
CONSERVA DE PESCADO EN ACEITE VEGETAL	Kg.	328.55	279.56	125.67	328.55	279.56	125.67	328.55	279.56	188.505	2264.175	
CONSERVA DE PESCADO EN SALSA DE TOMATE	Kg.	110.55	190.48	158.97	110.55	190.48	158.97	110.55	190.48	158.97	1380	
CONSERVA DE SANGRECITA	Kg.	620.16	301.03	319.13	620.16	301.03	319.13	620.16	301.03	319.13	3720.96	
FIDEOS	Kg.	936.98	657.51	1072.68	936.98	657.51	1072.68	936.98	657.51	1167.19	8096.02	
FRIOLE	Kg.	161.64	161.64	161.64	161.64	161.64	161.64	161.64	161.64	161.64	1454.76	
GALLETAS CON CEREALES	Kg.	160.38	0	160.38	160.38	0	160.38	160.38	0	160.38	962.38	
GALLETAS CON KWICHA	Kg.	0	160.38	0	0	160.38	0	0	160.38	0	481.14	
GALLETAS CON MACA	Kg.	0	160.38	160.38	0	160.38	0	160.38	0	160.38	962.38	
GALLETAS CON QUINUA	Kg.	160.38	0	0	160.38	0	0	160.38	0	0	481.14	
GALLETAS INTEGRAL	Kg.	0	0	160.38	0	0	160.38	0	0	160.38	481.14	
GARBANZO	Kg.	138.52	138.52	115.6	138.52	138.52	115.6	138.52	138.52	115.6	1177.92	
HABA PARTIDA	Kg.	0	161.64	0	0	161.64	0	0	161.64	0	484.92	
HARINA DE CEBADA	Kg.	71.47	71.47	71.47	71.47	71.47	71.47	71.47	71.47	71.47	643.23	
HARINA DE HABA	Kg.	69.898	0	0	69.898	0	0	69.898	0	0	209.694	
HARINA DE KWICHA	Kg.	69.898	52.992	124.462	69.898	52.992	124.462	69.898	52.992	124.462	742.056	
HARINA DE LUCUMA	Kg.	0	37.406	0	0	37.406	0	0	37.406	0	112.218	
HARINA DE MAIZ	Kg.	71.47	69.898	69.898	71.47	69.898	69.898	71.47	69.898	69.898	633.298	
HARINA DE PLATANO	Kg.	0	71.47	89.78	0	71.47	89.78	0	71.47	89.78	483.754	
HARINA DE QUINUA	Kg.	0	141.368	0	0	141.368	0	0	141.368	0	424.054	
HORJUELAS DE AVENA CON KWICHA	Kg.	69.898	0	69.898	69.898	0	69.898	69.898	0	104.847	454.337	
HORJUELAS DE AVENA CON MACA	Kg.	69.898	69.898	69.898	69.898	69.898	69.898	69.898	69.898	69.898	629.082	
HORJUELAS DE AVENA CON QUINUA	Kg.	69.898	0	0	69.898	0	0	69.898	0	0	209.694	
HORJUELAS DE QUINUA	Kg.	0	58.906	0	0	58.906	0	0	58.906	0	176.718	
LECHE EVAPORADA	Kg.	1941.88	2439.14	2431.28	1941.88	2439.14	2431.28	1941.88	2439.14	2431.28	20436.9	
LENTÍJAS	Kg.	297.2	297.2	161.64	297.2	297.2	161.64	297.2	297.2	161.64	2268.12	
MEZCLA A BASE DE HUEVO EN POLVO	Kg.	60.63	60.63	60.63	60.63	60.63	60.63	60.63	60.63	60.63	545.67	
MEZCLAS DE HARINAS	Kg.	69.898	71.47	69.898	69.898	71.47	69.898	69.898	71.47	69.898	633.298	
PALLAR	Kg.	0	0	161.64	0	0	161.64	0	0	161.64	565.74	
PAPA SECA	Kg.	0	0	115.22	0	0	115.22	0	0	115.22	345.66	
QUINUA	Kg.	345.778	275.88	345.778	345.778	275.88	345.778	345.778	275.88	345.778	2902.308	
TRIGO	Kg.	279.47	394.79	334.6	279.47	394.79	334.6	279.47	394.79	334.6	3026.58	



(\*) Días efectivos del calendario escolar 2019

(\*\*) Se debe cumplir con lo establecido en el Anexo N° 03-B Tabla de alimentos para la modalidad Productos de la respectiva Unidad Territorial



DEPARTAMENTO: APURIMAC      PROVINCIA: GRAU      REGION ALIMENTARIA: RA7\_SIERRA\_SUR,RA7\_SIERRA\_SUR\_EC  
DISTRITO: 030703,030704,030708,030714      DISTRITO: CURASCO,GAMARRA,HUAYLLATI,PROGRESO      DISTRITO: PROGRESO

DATOS DEL ITEM

Periodo de Atención: del 11/03/2019 al 11/12/2019  
181 días (\*\*)

Nivel Educativo	NRO DE REE			NUMERO DE USUARIOS		
	DESAYUNO	DESAYUNO + ALMUERZO	TOTAL DE REE	DESAYUNO	DESAYUNO + ALMUERZO	TOTAL DE USUARIOS
INICIAL	0	49	49	0	490	490
PRIMARIA	0	50	50	0	1202	1202
SECUNDARIA	0	2	2	0	278	278
TOTAL	0	101	101	0	1970	1970

REQUERIMIENTOS DE ALIMENTOS

Alimento (**)	Unidad (Kg/L)	1ERA ENTREGA 20	2DA ENTREGA 20	3ERA ENTREGA 20	4TA ENTREGA 20	5TA ENTREGA 20	6TA ENTREGA 20	7MA ENTREGA 20	8VA ENTREGA 20	9NA ENTREGA 21	TOTAL VOLUMEN (L3)
		DIAS (**)	DIAS (**)	DIAS (**)	DIAS (**)	DIAS (**)	DIAS (**)	DIAS (**)	DIAS (**)	DIAS (**)	DIAS (**)
ACEITE VEGETAL	L	660.432	628.11	628.11	660.432	628.11	628.11	660.432	628.11	667.596	5789.442
ARROZ	Kg	2948.28	2996.54	2679.3	2948.28	2996.54	2679.3	2948.28	2996.54	2851.08	26024.14
ARVEJA	Kg	283.48	283.48	0	283.48	283.48	0	283.48	283.48	0	1700.88
AZUCAR	Kg	385.52	385.52	385.52	385.52	385.52	385.52	385.52	385.52	404.796	3488.960
BARRA DE CEREALES	Kg	146.322	146.322	0	146.322	146.322	0	146.322	146.322	0	877.932
CEREALES EXTRUIDO	Kg	119.352	119.352	119.352	119.352	119.352	119.352	119.352	119.352	119.352	1790.28
CHALONA	Kg	115.27	115.27	99.68	115.27	115.27	99.68	115.27	115.27	99.68	990.66
CHOCOLATE PARA TAZA	Kg	77.104	57.828	57.828	77.104	57.828	57.828	77.104	57.828	67.466	587.918
CONSERVA DE BOTE DE RES	Kg	847.68	292.47	198.38	847.68	292.47	198.38	847.68	292.47	198.38	4000.59
CONSERVA DE CARNE DE CERDO	Kg	0	286.17	232.82	0	286.17	232.82	0	286.17	232.82	1556.30
CONSERVA DE CARNE DE PAVITA	Kg	493.32	387.55	387.55	493.32	387.55	493.32	387.55	493.32	477.25	4212.77
CONSERVA DE CARNE DE POLLO	Kg	422.45	744.28	292.47	422.45	744.28	292.47	422.45	744.28	292.47	4377.6
CONSERVA DE CARNE DE RES	Kg	0	253.43	322.15	0	253.43	322.15	0	253.43	322.15	1726.38
CONSERVA DE HIGADO DE POLLO	Kg	0	0	253.43	0	253.43	0	0	253.43	0	760.29
CONSERVA DE MOLLEJITAS	Kg	0	0	322.15	0	322.15	0	0	322.15	0	966.45
CONSERVA DE PESCADO EN ACEITE VEGETAL	Kg	451.81	383.41	253.43	451.81	383.41	253.43	451.81	383.41	380.145	3352.665
CONSERVA DE PESCADO EN SALSA DE TOMATE	Kg	207.15	180.4	286.17	207.15	180.4	286.17	207.15	180.4	286.17	2021.36
CONSERVA DE SANGRECITA	Kg	826.85	387.55	439.3	826.85	387.55	439.3	826.85	387.55	439.3	4961.1
FIDEOS	Kg	1316.98	817.41	1562	1316.98	817.41	1562	1316.98	817.41	1641.46	11168.63
FRUJO	Kg	283.48	283.48	283.48	283.48	283.48	283.48	283.48	283.48	283.48	2951.32
GALLETAS CON CHOCOLATE	Kg	134.88	0	134.88	134.88	0	134.88	134.88	0	134.88	809.28
GALLETAS CON KIWICHA	Kg	0	134.88	0	0	134.88	0	134.88	0	134.88	404.64
GALLETAS CON MACA	Kg	0	134.88	134.88	0	134.88	134.88	0	134.88	134.88	809.28
GALLETAS CON QUINUA	Kg	134.88	0	0	134.88	0	0	134.88	0	0	404.64
GALLETAS INTEGRAL	Kg	0	0	134.88	0	0	134.88	0	0	134.88	404.64
GARBANZO	Kg	227.92	227.92	179.84	227.92	227.92	179.84	227.92	227.92	179.84	1907.04
HABA PARTIDA	Kg	0	283.48	0	0	283.48	0	0	283.48	0	850.44
HARINA DE CEBADA	Kg	59.74	59.74	59.74	59.74	59.74	59.74	59.74	59.74	59.74	537.66
HARINA DE HABA	Kg	58.252	0	0	58.252	0	0	58.252	0	0	174.756
HARINA DE KIWICHA	Kg	58.252	47.582	107.322	58.252	47.582	107.322	58.252	47.582	107.322	639.488
HARINA DE LUCUMA	Kg	0	31.416	0	0	31.416	0	0	31.416	0	94.248
HARINA DE MAIZ	Kg	59.74	58.252	58.252	59.74	58.252	58.252	59.74	58.252	58.252	528.732
HARINA DE PLATANO	Kg	0	59.74	75.076	0	59.74	75.076	0	59.74	75.076	404.448
HARINA DE QUINUA	Kg	0	117.992	0	0	117.992	0	0	117.992	0	353.976
HOJUELAS DE AVENA CON KIWICHA	Kg	58.252	0	58.252	58.252	0	58.252	58.252	0	87.378	378.638
HOJUELAS DE AVENA CON MACA	Kg	58.252	58.252	58.252	58.252	58.252	58.252	58.252	58.252	58.252	574.268
HOJUELAS DE AVENA CON QUINUA	Kg	58.252	0	0	58.252	0	0	58.252	0	0	174.756
HOJUELAS DE QUINUA	Kg	0	53.99	0	0	53.99	0	0	53.99	0	161.97
LECHE EVAPORADA	Kg	1671.84	2100.96	2093.52	1671.84	2100.96	2093.52	1671.84	2100.96	2093.52	17598.96
LENTEJAS	Kg	397.44	397.44	397.44	397.44	397.44	397.44	397.44	397.44	397.44	3235.08
MEZCLA A BASE DE HUEVO EN POLVO	Kg	58.19	58.19	58.19	58.19	58.19	58.19	58.19	58.19	58.19	523.71
MEZCLAS DE HARINAS	Kg	58.252	59.74	58.252	58.252	59.74	58.252	58.252	59.74	58.252	528.732
PALLAR	Kg	0	0	283.48	0	283.48	0	0	283.48	0	992.18
PAPA SECA	Kg	0	0	196.06	0	196.06	0	0	196.06	0	588.18
QUINUA	Kg	548.192	489.94	548.192	548.192	489.94	548.192	548.192	489.94	548.192	4758.972
TRIGO	Kg	499.57	595.95	279.9	499.57	595.95	279.9	499.57	595.95	279.9	4126.26



(\*\*) Días efectivos del calendario escolar 2019

(\*\*) Se debe cumplir con lo establecido en el Anexo N° 03-B Tabla de alimentos para la modalidad Productos de la respectiva Unidad Territorial



Ministerio de Desarrollo e Inclusión Social

UBICACIÓN DEL DISTRITO

DEPARTAMENTO: APURÍMAC  
DISTRITO: OXKYON

DATOS DEL ÍTEM

Periodo de Atención: del 11/03/2019 al 11/02/2019  
181 días(\*)

Ministerio de Desarrollo e Inclusión Social  
Programa Nacional de Alimentación Escolar GOLF WARRIOR  
ANEXO N.º 04-A  
REQUIREMIENTO DE VOLUMEN DE PRODUCTOS POR ÍTEM

DESCRIPCIÓN DEL ÍTEM	UNIDAD DE MEDIDA			CANTIDAD		
	DEPARTAMENTO	DEPARTAMENTO + ALMAGUERO	TOTAL DE BOLSAS	DEPARTAMENTO	DEPARTAMENTO + ALMAGUERO	TOTAL DE BOLSAS
ARROZ	0	43	43	0	713	713
MAÍZ	0	26	26	0	3777	3777
LEYSA	0	2	2	0	562	562
TOTAL	0	71	71	0	3062	3062

REQUIREMIENTOS DE ALIMENTOS

ÍTEM	UNIDAD DE MEDIDA	CANTIDAD	UNIDAD DE MEDIDA	CANTIDAD	UNIDAD DE MEDIDA	CANTIDAD	UNIDAD DE MEDIDA	CANTIDAD	UNIDAD DE MEDIDA	CANTIDAD	UNIDAD DE MEDIDA	CANTIDAD
ACEITE VEGETAL	l	942.348	kg	933.89	kg	942.348	kg	933.89	kg	942.348	kg	933.89
ARROZ	kg	4611.76	kg	4611.76	kg	4611.76	kg	4611.76	kg	4611.76	kg	4611.76
APURÍACA	kg	417.92	kg	417.92	kg	417.92	kg	417.92	kg	417.92	kg	417.92
ALUCIA	kg	603.96	kg	603.96	kg	603.96	kg	603.96	kg	603.96	kg	603.96
BARRA DE CEREALES	kg	193.368	kg	193.368	kg	193.368	kg	193.368	kg	193.368	kg	193.368
CEREALES ESTERILIZADOS	kg	164.828	kg	164.828	kg	164.828	kg	164.828	kg	164.828	kg	164.828
CHALONA	kg	175.63	kg	175.63	kg	175.63	kg	175.63	kg	175.63	kg	175.63
CHOCOLATE PARA TAZA	kg	170.792	kg	170.792	kg	170.792	kg	170.792	kg	170.792	kg	170.792
CONSERVA DE BOTE DE RES	kg	1096.11	kg	1096.11	kg	1096.11	kg	1096.11	kg	1096.11	kg	1096.11
CONSERVA DE CARNE DE CERDO	kg	420.29	kg	420.29	kg	420.29	kg	420.29	kg	420.29	kg	420.29
CONSERVA DE CARNE DE PAVO	kg	714.47	kg	714.47	kg	714.47	kg	714.47	kg	714.47	kg	714.47
CONSERVA DE CARNE DE PORK	kg	580.29	kg	580.29	kg	580.29	kg	580.29	kg	580.29	kg	580.29
CONSERVA DE CARNE DE RES	kg	0	kg	0	kg	0	kg	0	kg	0	kg	0
CONSERVA DE HIGADO DE PORK	kg	0	kg	0	kg	0	kg	0	kg	0	kg	0
CONSERVA DE HIGADO DE PORK	kg	0	kg	0	kg	0	kg	0	kg	0	kg	0
CONSERVA DE MOLIERTAS	kg	0	kg	0	kg	0	kg	0	kg	0	kg	0
CONSERVA DE PESCADO EN LATA	kg	618.21	kg	618.21	kg	618.21	kg	618.21	kg	618.21	kg	618.21
CONSERVA DE PESCADO EN LATA	kg	294.18	kg	294.18	kg	294.18	kg	294.18	kg	294.18	kg	294.18
CONSERVA DE SANGRE DE CERDO	kg	1360.86	kg	1360.86	kg	1360.86	kg	1360.86	kg	1360.86	kg	1360.86
FIDEOS	kg	1947.21	kg	1947.21	kg	1947.21	kg	1947.21	kg	1947.21	kg	1947.21
FRIJOL	kg	417.92	kg	417.92	kg	417.92	kg	417.92	kg	417.92	kg	417.92
GALLETAS CON CEREALES	kg	237.44	kg	237.44	kg	237.44	kg	237.44	kg	237.44	kg	237.44
GALLETAS CON CEREAL	kg	0	kg	0	kg	0	kg	0	kg	0	kg	0
GALLETAS CON MAÍZ	kg	237.44	kg	237.44	kg	237.44	kg	237.44	kg	237.44	kg	237.44
GALLETAS CON QUINUA	kg	0	kg	0	kg	0	kg	0	kg	0	kg	0
GALLETAS INTEGRAL	kg	0	kg	0	kg	0	kg	0	kg	0	kg	0
GARIBANZO	kg	359	kg	359	kg	359	kg	359	kg	359	kg	359
HABA PARTIDA	kg	417.92	kg	417.92	kg	417.92	kg	417.92	kg	417.92	kg	417.92
HARINA DE CEVIDA	kg	92.968	kg	92.968	kg	92.968	kg	92.968	kg	92.968	kg	92.968
HARINA DE HABA	kg	92.968	kg	92.968	kg	92.968	kg	92.968	kg	92.968	kg	92.968
HARINA DE LECIÑA	kg	162.954	kg	162.954	kg	162.954	kg	162.954	kg	162.954	kg	162.954
HARINA DE LECIÑA	kg	48.124	kg	48.124	kg	48.124	kg	48.124	kg	48.124	kg	48.124
HARINA DE MAÍZ	kg	92.968	kg	92.968	kg	92.968	kg	92.968	kg	92.968	kg	92.968
HARINA DE PLUMÓN	kg	0	kg	0	kg	0	kg	0	kg	0	kg	0
HARINA DE CEREALES	kg	162.954	kg	162.954	kg	162.954	kg	162.954	kg	162.954	kg	162.954
HORILLAS DE AVENA CON AZÚCAR	kg	92.968	kg	92.968	kg	92.968	kg	92.968	kg	92.968	kg	92.968
HORILLAS DE AVENA CON AZÚCAR	kg	92.968	kg	92.968	kg	92.968	kg	92.968	kg	92.968	kg	92.968
HORILLAS DE AVENA CON AZÚCAR	kg	0	kg	0	kg	0	kg	0	kg	0	kg	0
HORILLAS DE QUINUA	kg	77.454	kg	77.454	kg	77.454	kg	77.454	kg	77.454	kg	77.454
LECHE EVAPORADA	kg	2562.74	kg	2562.74	kg	2562.74	kg	2562.74	kg	2562.74	kg	2562.74
LENTIJA	kg	597.42	kg	597.42	kg	597.42	kg	597.42	kg	597.42	kg	597.42
MEZCLA A BASE DE HARILLO EN LATA	kg	81.22	kg	81.22	kg	81.22	kg	81.22	kg	81.22	kg	81.22
MEZCLA A BASE DE HARILLO EN LATA	kg	92.968	kg	92.968	kg	92.968	kg	92.968	kg	92.968	kg	92.968
PAJITAS	kg	0	kg	0	kg	0	kg	0	kg	0	kg	0
PAPA MICA	kg	0	kg	0	kg	0	kg	0	kg	0	kg	0
QUINUA	kg	815.254	kg	815.254	kg	815.254	kg	815.254	kg	815.254	kg	815.254
FRÍJOL	kg	741.85	kg	741.85	kg	741.85	kg	741.85	kg	741.85	kg	741.85

(\*) Días efectivos del calendario escolar 2019

(\*\*) Se incluye ejemplo con la institución en el Anexo N.º 01 B de los alimentos para la Modalidad Productiva de la respectiva Unidad Educativa.





Ministerio del Desarrollo y Bienestar Social

Programa Nacional de Alimentos Escolar Chile Seguro  
ANED PND 24-B  
REQUERIMIENTO DE VOLUMEN DE PRODUCTOS POR ITEM

REGIÓN ADMINISTRATIVA  
SANTIAGO  
APURIMAC  
010102,010103,010104,010107,010409,010411,030412,030415

PROVINCIA  
SANTIAGO  
CHALCHU, CURCA, LAMBAYAMA, TUCUMÁN, PICHINCHA, SAN RAMÓN

REGIÓN ADMINISTRATIVA  
SANTIAGO  
VAL, NEUMA, SUR, NAF, NEUMA, SUR, EC  
TINELAS

FECHA DE EMISIÓN

del 11/03/2019 al 31/12/2019  
181 días (\*)

Nivel Educativo	NÚMERO DE NIÑOS			NÚMERO DE MUJERES		
	DESAYUNO	DESAYUNO + ALMUERZO	TOTAL DE NIÑOS	DESAYUNO	DESAYUNO + ALMUERZO	TOTAL DE MUJERES
TOTAL	14	41	55	155	408	563
PRIMARIA	14	47	61	159	524	683
SECUNDARIA	0	3	3	0	18	21
TOTAL	14	49	64	159	542	704

REQUERIMIENTOS DE ALIMENTOS

Alimento (*)	Unidad (kg)	UNA EMPRESA DE 500 D	UNA EMPRESA DE 1000 D	UNA EMPRESA DE 1500 D	UNA EMPRESA DE 2000 D	UNA EMPRESA DE 2500 D	UNA EMPRESA DE 3000 D	UNA EMPRESA DE 3500 D	UNA EMPRESA DE 4000 D	UNA EMPRESA DE 4500 D	UNA EMPRESA DE 5000 D	TOTAL VOLUMEN (kg)	CMG	
ACEITE VEGETAL	l	505.548	476.28	476.28	505.548	476.28	476.28	505.548	476.28	476.28	505.548	507.413	4405.459	
ARROZ	kg	2291.42	2141.09	2141.09	2291.42	2141.09	2141.09	2291.42	2141.09	2141.09	2291.42	2141.09	2098.24	15795.71
AVENA	kg	195.7	195.7	0	195.7	195.7	0	195.7	195.7	0	195.7	0	1174.2	
AVICAR	kg	378.6	378.6	378.6	378.6	378.6	378.6	378.6	378.6	378.6	378.6	378.6	3476.39	
BARRA DE CEREALES	kg	120.186	120.186	0	120.186	120.186	0	120.186	120.186	0	120.186	0	711.116	
CEREAL ESTRENDIDO	kg	99.816	199.872	199.872	99.816	199.872	199.872	99.816	199.872	199.872	99.816	199.872	1499.04	
CHOCOLATE	kg	82.79	82.79	80.19	82.79	82.79	80.19	82.79	82.79	80.19	82.79	80.19	725.00	
CHOCOLATE PARA TAZA	kg	75.72	58.79	58.79	75.72	58.79	58.79	75.72	58.79	58.79	75.72	58.79	571.96	
CONSERVA DE ROJE DE RES	kg	415.49	187.75	171.15	415.49	187.75	171.15	415.49	187.75	171.15	415.49	187.75	2923.17	
CONSERVA DE CARNE DE CERVO	kg	0	198.49	168.78	0	198.49	168.78	0	198.49	168.78	0	198.49	1101.81	
CONSERVA DE CARNE DE POLLO	kg	340.82	140.82	299.98	340.82	140.82	299.98	340.82	140.82	299.98	340.82	140.82	1023.605	
CONSERVA DE CARNE DE RES	kg	308.5	526.94	187.75	308.5	526.94	187.75	308.5	526.94	187.75	308.5	526.94	3069.63	
CONSERVA DE CARNE DE RES	kg	0	168.06	227.17	0	168.06	227.17	0	168.06	227.17	0	168.06	1170.89	
CONSERVA DE HIGADO DE POLLO	kg	0	0	168.06	0	168.06	0	0	168.06	0	0	168.06	504.19	
CONSERVA DE MEXILETAS	kg	0	0	227.17	0	227.17	0	0	227.17	0	0	227.17	1444.51	
CONSERVA DE PISCABARRA	kg	319.21	288.81	168.06	319.21	288.81	168.06	319.21	288.81	168.06	319.21	288.81	2429	
CONSERVA DE PISCABARRA S/A	kg	142.33	157.85	198.49	142.33	157.85	198.49	142.33	157.85	198.49	142.33	157.85	1495.41	
CONSERVA DE SANGRINIA	kg	678.17	299.98	328.13	678.17	299.98	328.13	678.17	299.98	328.13	678.17	299.98	3168.19	
FIDEOS	kg	1010.84	457.85	1181.47	1010.84	457.85	1181.47	1010.84	457.85	1181.47	1010.84	457.85	4626.47	
FRIJOL	kg	195.7	195.7	0	195.7	195.7	0	195.7	195.7	0	195.7	195.7	1763.3	
GALLETA CON CEREALES	kg	126.36	0	126.36	126.36	0	126.36	126.36	0	126.36	126.36	0	758.14	
GALLETA CONMANCHA	kg	0	326.36	0	0	326.36	0	0	326.36	0	0	326.36	329.08	
GALLETA CONMANCHA	kg	0	326.36	126.36	0	126.36	0	126.36	0	126.36	0	126.36	758.14	
GALLETA CON QUESO	kg	126.36	0	0	126.36	0	0	126.36	0	0	126.36	0	329.08	
GALLETA INTECAN	kg	0	0	0	0	0	0	0	0	0	0	0	0	
GARBANO	kg	164.72	164.72	127.36	164.72	164.72	127.36	164.72	164.72	127.36	164.72	127.36	1970.4	
HABA PASTO	kg	0	195.7	0	0	195.7	0	0	195.7	0	0	195.7	587.1	
HARINA DE CEREALES	kg	58.98	58.98	58.98	58.98	58.98	58.98	58.98	58.98	58.98	58.98	58.98	586.67	
HARINA DE MAÍZ	kg	57.66	0	0	57.66	0	0	57.66	0	0	57.66	0	371.98	
HARINA DE KWESHA	kg	57.66	44.55	101.53	57.66	44.55	101.53	57.66	44.55	101.53	57.66	44.55	417.22	
HARINA DE LUCUMA	kg	0	30.4	0	0	30.4	0	0	30.4	0	0	30.4	81.8	
HARINA DE MAÍZ	kg	58.98	57.66	57.66	58.98	57.66	57.66	58.98	57.66	57.66	58.98	57.66	527.59	
HARINA DE PLATANO	kg	0	58.98	71.95	0	58.98	71.95	0	58.98	71.95	0	58.98	316.79	
HARINA DE QUINUA	kg	0	118.64	0	0	118.64	0	0	118.64	0	0	118.64	349.87	
HORDELLAS DE AVENA COMEN	kg	57.66	0	57.66	57.66	0	57.66	57.66	0	57.66	57.66	0	326.79	
HORDELLAS DE AVENA COMEN	kg	57.66	57.66	57.66	57.66	57.66	57.66	57.66	57.66	57.66	57.66	57.66	518.84	
HORDELLAS DE AVENA COMEN	kg	57.66	0	0	57.66	0	0	57.66	0	0	57.66	0	17.198	
HORDELLAS DE QUINUA	kg	0	50.07	0	0	50.07	0	0	50.07	0	0	50.07	150.21	
LECHE EVAPORADA	kg	1608	2013.3	1013.3	1608	2013.3	1013.3	1608	2013.3	1013.3	1608	2013.3	16413.8	
LENTILAS	kg	309.8	309.8	195.7	309.8	309.8	195.7	309.8	309.8	195.7	309.8	309.8	1421.9	
METZELA BASO DE HUEVO	kg	50.91	50.91	58.98	50.91	50.91	58.98	50.91	50.91	58.98	50.91	50.91	454.15	
MEZCLA DE HARINAS	kg	57.66	58.98	57.66	57.66	58.98	57.66	57.66	58.98	57.66	57.66	58.98	522.9	
PALLAR	kg	0	0	195.7	0	195.7	0	0	195.7	0	0	195.7	684.95	
PAPA NECA	kg	0	0	141	0	141	0	0	141	0	0	141	433	
QUINUA	kg	299.02	341.38	299.02	299.02	341.38	299.02	299.02	341.38	299.02	299.02	341.38	3418.2	
TRIGO	kg	272.28	447.88	272.28	272.28	447.88	272.28	272.28	447.88	272.28	272.28	447.88	3720.07	

(\*) Día efectivo del calendario escolar 2019  
(\*\*) Se debe cumplir con el establecido en el Anexo N° 02 a Ejecución por la Unidad Productora de la empresa Unidad Territorial





Ministerio de Desarrollo e Inclusión Social  
 Programa Nacional de Alimentación Escolar Quid Wapita  
 ANEXO NRO. 04-A  
 GOBIERNO DE VOLUMEN DE PRODUCTOS POR MES

DEPARTAMENTO: AQUITANIA  
 MUNICIPIO: 030216

PROVINCIA: MANABÍ  
 CANTÓN: FALAVA

SUBCIÓN ALIMENTARIA: 047- SIERRA SUR  
 TIPO: FALAVA

FECHA DEL MES:

Ítem	MES DE JULIO			NÚMERO DE LEONARDO		
	DESAYUNO	DESAYUNO + ALMUERZO	TOTAL DE MES	DESAYUNO	DESAYUNO + ALMUERZO	TOTAL DE UNIDADES
PREMIA	4.0	0	4.0	1171	0	1171
PREMIA	25	0	25	2495	0	2495
SEGUNDA	0	0	0	0	0	0
TOTAL	29	0	29	3666	0	3666

Periodo de Atención: del 01/07/2019 al 31/07/2019  
 (31 días)

GOBIERNO DE ALIMENTOS

Alimento (kg)	UNIDAD (kg)	1ra ENTREGA DE MES (1)	2da ENTREGA DE MES (2)	3ra ENTREGA DE MES (3)	4ta ENTREGA DE MES (4)	5ta ENTREGA DE MES (5)	6ta ENTREGA DE MES (6)	7ta ENTREGA DE MES (7)	8ta ENTREGA DE MES (8)	9ta ENTREGA DE MES (9)	10ta ENTREGA DE MES (10)	TOTAL ENTREGAS DE MES (1)	TOTAL ENTREGAS DE MES (2)
ACEITE VEGETAL	kg	277.248	277.04	277.04	277.248	277.248	277.04	277.04	277.04	277.04	277.04	277.04	277.04
ARROZ	kg	1299.4	851.95	569.09	1299.4	1299.4	851.95	569.09	1299.4	851.95	569.09	1299.4	851.95
AVICAJA	kg	486.36	486.36	486.36	486.36	486.36	486.36	486.36	486.36	486.36	486.36	486.36	486.36
BARRA DE CEREALIS	kg	169.17	169.17	0	169.17	169.17	169.17	0	169.17	169.17	0	169.17	169.17
CEREAL TRIBUDO	kg	305.52	305.52	305.52	305.52	305.52	305.52	305.52	305.52	305.52	305.52	305.52	305.52
CHUCHINA	kg	0	0	73.32	0	0	73.32	0	0	73.32	0	73.32	73.32
CHOCOLATE PARA TAZA	kg	137.272	102.954	102.954	137.272	137.272	102.954	102.954	137.272	102.954	102.954	137.272	102.954
CONSERVA DE SOJA DE RES	kg	250.64	0	250.64	250.64	250.64	0	250.64	250.64	0	250.64	250.64	250.64
CONSERVA DE CARNE DE PAVO	kg	0	0	196.7	0	0	196.7	0	0	196.7	0	196.7	196.7
CONSERVA DE CARNE DE POLLO	kg	208.25	208.64	0	208.25	208.25	208.64	0	208.25	208.64	0	208.25	208.64
CONSERVA DE PESCADO EN L	kg	250.64	208.25	0	250.64	250.64	208.25	0	250.64	208.25	0	250.64	208.25
CONSERVA DE PESCADO EN L	kg	0	196.7	0	196.7	196.7	0	196.7	0	196.7	0	196.7	196.7
CONSERVA DE SARDINIA	kg	478.4	239.7	239.7	478.4	478.4	239.7	239.7	478.4	239.7	239.7	478.4	239.7
HIEDO	kg	539.72	539.72	539.72	539.72	539.72	539.72	539.72	539.72	539.72	539.72	539.72	539.72
GALLETAS CON LEVAVO	kg	219.94	0	219.94	219.94	219.94	0	219.94	219.94	0	219.94	219.94	219.94
GALLETAS CON FIBRA	kg	0	219.94	0	219.94	0	219.94	0	219.94	0	219.94	219.94	219.94
GALLETAS CON MAIZ	kg	0	219.94	0	219.94	0	219.94	0	219.94	0	219.94	219.94	219.94
GALLETAS CON QUINUA	kg	219.94	0	0	219.94	0	0	0	219.94	0	0	219.94	219.94
GALLETAS INTEGRAL	kg	0	0	219.94	0	0	219.94	0	0	219.94	0	219.94	219.94
HARINA DE CEBADA	kg	106.572	106.572	106.572	106.572	106.572	106.572	106.572	106.572	106.572	106.572	106.572	106.572
HARINA DE JABA	kg	105.296	0	0	105.296	105.296	0	105.296	105.296	0	105.296	105.296	105.296
HARINA DE MAIZ	kg	105.296	38.47	382.042	105.296	105.296	38.47	382.042	105.296	38.47	382.042	105.296	38.47
HARINA DE UGUAMA	kg	0	54.61	0	0	0	54.61	0	0	54.61	0	54.61	54.61
HARINA DE MAIZ	kg	106.572	105.296	105.296	106.572	106.572	105.296	105.296	106.572	105.296	105.296	106.572	105.296
HARINA DE PLATANO	kg	0	106.572	132.558	0	106.572	263.558	0	106.572	132.558	0	106.572	132.558
HARINA DE QUINUA	kg	0	211.868	0	0	211.868	0	0	211.868	0	0	211.868	211.868
HUEVOS DE AVES COMEST	kg	105.296	0	105.296	105.296	105.296	0	105.296	105.296	0	105.296	105.296	105.296
HUEVOS DE AVES COMEST	kg	105.296	105.296	105.296	105.296	105.296	105.296	105.296	105.296	105.296	105.296	105.296	105.296
HUEVOS DE AVES COMEST	kg	105.296	0	0	105.296	105.296	0	0	105.296	105.296	0	105.296	105.296
HUEVOS DE AVES COMEST	kg	0	84.8	0	0	84.8	0	0	84.8	0	0	84.8	84.8
LECHE VAPORADA	kg	282.748	3541.92	3531.54	282.748	282.748	3541.92	3531.54	282.748	3541.92	3531.54	282.748	3541.92
LECHE	kg	196.54	196.54	0	196.54	196.54	0	196.54	196.54	0	196.54	196.54	196.54
MAICINA A BASE DE NUEVO EN	kg	81.98	81.98	81.98	81.98	81.98	81.98	81.98	81.98	81.98	81.98	81.98	81.98
MELCILLAS DE HARINA	kg	105.296	106.572	105.296	105.296	105.296	106.572	105.296	105.296	106.572	105.296	105.296	106.572
OLIVINA	kg	105.296	0	105.296	105.296	105.296	0	105.296	105.296	0	105.296	105.296	105.296
QUESO	kg	0	173.15	489.87	0	173.15	489.87	0	173.15	489.87	0	173.15	489.87

(\*) Datos inventariados a laboratorio municipal JMS

(\*\*) Se debe cumplir con la metodología en el Anexo N° 05 B Tabla alimentos para la Modalidad Producción de la respectiva Unidad Educativa.





Ministerio de Desarrollo y Bienestar Social

UBICACIÓN DEL DISTRITO

Ministerio de Desarrollo y Bienestar Social  
Programa Nacional de Administración Escolar Qali Warma  
ANEXO WEB 06-A  
REQUIREMIENTO DE VOLUMEN DE PRODUCCIÓN POR ITEM

DEPARTAMENTO: APURÍMAC  
UBICACIÓN: 040201.030212.030115.030118

PROVINCIA: ANCASHIMARCA  
DISTRITO: HUANCARAY, SAN ANTONIO DE CACRES, SANTA MARIA DE CH

UBICACIÓN SUBDISTRITO: N/A  
DISTRITO: SANTA MARIA DE CERCASO

DATOS DEL ÍTEM

Periodo de Análisis: 04/11/2019 al 31/12/2019  
[R] [M] [F]

Ítem Descriptivo	UNIDAD DE MEDIDA			UNIDAD DE MEDIDA		
	DESAYUNO	DESAYUNO + ALMUERZO	TOTAL DE ÍTEM	DESAYUNO	DESAYUNO + ALMUERZO	TOTAL DE UNIDADES
GRANOLA	0	71	71	0	71	71
FRUTAS	0	45	45	0	45	45
MECUNAMBA	0	0	0	0	0	0
TOTAL	0	116	116	0	116	116

REQUIREMIENTOS DE ALIMENTOS

Alimento	Unidad (Kg)	UNA ENTREGA (0 UNID.)	DUA ENTREGA (0 UNID.)	TRE ENTREGA (0 UNID.)	CUA ENTREGA (0 UNID.)	CIN ENTREGA (0 UNID.)	SEIS ENTREGA (0 UNID.)	SETE ENTREGA (0 UNID.)	OCHO ENTREGA (0 UNID.)	NOVENA ENTREGA (0 UNID.)	DIEZ ENTREGA (0 UNID.)	TOTAL UNIDADES
ACEITE VEGETAL	l	941.996	899.17	899.17	843.996	899.17	899.17	899.17	941.996	899.17	955.335	8193.173
ARROZ	kg	4229.20	4285.8	4020.09	4224.38	4285.9	4020.09	4224.38	4285.9	4020.09	4036.515	37207.235
ARVEJA	kg	392.3	392.3	0	392.3	392.3	0	392.3	392.3	392.3	0	2353.8
AZÚCAR	kg	576.6	576.6	576.6	576.6	576.6	576.6	576.6	576.6	576.6	605.43	1554.23
BARRA DE CEREALES	kg	192.408	192.408	0	192.408	192.408	0	192.408	192.408	192.408	0	1154.408
CEREAL EXTRAÑO	kg	309.456	309.456	309.456	309.456	309.456	309.456	309.456	309.456	309.456	309.456	2329.42
CHANOVA	kg	168.17	168.17	168.15	168.17	168.17	168.15	168.17	168.17	168.15	168.15	1481.47
CHOCOLATE PAQUETA	kg	86.49	86.49	86.49	86.49	86.49	86.49	86.49	86.49	86.49	100.905	879.315
CONSERVA DE BOMBOS (B)	kg	393.66	393.66	267.58	3304.54	393.66	267.58	3304.54	393.66	267.58	3304.54	5549.36
CONSERVA DE CARNE DE CERVA	kg	406.41	406.41	406.41	406.41	406.41	406.41	406.41	406.41	406.41	406.41	2239.74
CONSERVA DE CARNE DE PARRA	kg	701.63	701.63	537.68	701.63	701.63	537.68	701.63	701.63	537.68	674.91	5949.05
CONSERVA DE CARNE DE POLLO	kg	568.57	568.57	393.66	568.57	568.57	393.66	568.57	568.57	393.66	568.57	3874.1
CONSERVA DE CARNE DE RES	kg	0	351.23	460.49	0	351.23	460.49	0	351.23	460.49	0	2475.13
CONSERVA DE LENGÜETA DE POLLO	kg	0	351.23	460.49	0	351.23	460.49	0	351.23	460.49	0	1093.69
CONSERVA DE MORCILLA	kg	0	460.49	460.49	0	460.49	460.49	0	460.49	460.49	0	1381.44
CONSERVA DE PESCADO EN A	kg	618.81	576.14	351.23	618.81	576.14	351.23	618.81	576.14	351.23	576.14	4644.155
CONSERVA DE PESCADO EN S	kg	795.22	742.46	460.49	795.22	742.46	460.49	795.22	742.46	460.49	460.49	2817.17
CONSERVA DE SANGRE DE CERVA	kg	1136.12	537.68	537.68	1136.12	537.68	537.68	1136.12	537.68	537.68	537.68	4416.72
FIDEOS	kg	1920.18	1184.87	2372.91	1920.18	1184.87	2372.91	1920.18	1184.87	2372.91	2384.3	14253.27
MARZO	kg	392.3	392.3	392.3	392.3	392.3	392.3	392.3	392.3	392.3	392.3	3520.7
GALLETAS CHOCOLATE	kg	184.56	0	184.56	184.56	0	184.56	184.56	0	184.56	184.56	1307.36
GALLETAS CHOCOLATE	kg	0	184.56	0	0	184.56	0	184.56	0	184.56	0	553.68
GALLETAS CHOCOLATE	kg	0	184.56	0	0	184.56	0	184.56	0	184.56	0	1307.36
GALLETAS CHOCOLATE	kg	184.56	0	0	184.56	0	0	184.56	0	0	184.56	553.68
GALLETAS CHOCOLATE	kg	0	0	184.56	0	0	184.56	0	0	184.56	0	553.68
GALLETAS CHOCOLATE	kg	190.52	246.08	246.08	190.52	246.08	246.08	190.52	246.08	246.08	246.08	2721.36
HARINA DE CEREALES	kg	0	392.3	0	0	392.3	0	0	392.3	0	0	3116.9
HARINA DE CEREALES	kg	90.728	90.728	90.728	90.728	90.728	90.728	90.728	90.728	90.728	90.728	816.553
HARINA DE CEREALES	kg	88.42	0	0	88.42	0	0	88.42	0	0	88.42	795.34
HARINA DE CEREALES	kg	88.42	69.812	160.54	88.42	69.812	160.54	88.42	69.812	160.54	88.42	954.314
HARINA DE CEREALES	kg	0	45.51	0	0	45.51	0	0	45.51	0	0	375.53
HARINA DE CEREALES	kg	90.728	88.42	88.42	90.728	88.42	88.42	90.728	88.42	88.42	88.42	801.704
HARINA DE CEREALES	kg	0	90.728	113.866	0	90.728	113.866	0	90.728	113.866	0	612.402
HARINA DE CEREALES	kg	88.42	0	88.42	88.42	0	176.148	88.42	0	176.148	0	517.444
HARINA DE CEREALES	kg	88.42	88.42	88.42	88.42	88.42	88.42	88.42	88.42	88.42	88.42	517.42
HARINA DE CEREALES	kg	88.42	88.42	88.42	88.42	88.42	88.42	88.42	88.42	88.42	88.42	395.28
HARINA DE CEREALES	kg	0	0	0	88.42	0	0	88.42	0	0	88.42	245.26
HARINA DE CEREALES	kg	0	79.252	0	0	79.252	0	0	79.252	0	0	237.756
HARINA DE CEREALES	kg	2478.12	3112.46	3100.92	2478.12	3112.46	3100.92	2478.12	3112.46	3100.92	3100.92	24664.5
HARINA DE CEREALES	kg	557.56	557.56	557.56	557.56	557.56	557.56	557.56	557.56	557.56	557.56	4527.24
HARINA DE CEREALES	kg	79.85	79.85	79.85	79.85	79.85	79.85	79.85	79.85	79.85	79.85	128.45
HARINA DE CEREALES	kg	88.42	90.728	88.42	88.42	90.728	88.42	88.42	90.728	88.42	88.42	402.704
HARINA DE CEREALES	kg	0	392.3	0	0	392.3	0	0	392.3	0	0	1373.05
HARINA DE CEREALES	kg	0	28.3	0	0	28.3	0	0	28.3	0	0	64.9
HARINA DE CEREALES	kg	285.12	392.3	285.12	285.12	392.3	285.12	285.12	392.3	285.12	285.12	4809.82
HARINA DE CEREALES	kg	733.31	877.46	431.24	733.31	877.46	431.24	733.31	877.46	431.24	733.31	6064.31

[\*] Datos referidos al calendario escolar 2019  
[\*\*] Se debe cumplir con lo establecido en el Anexo N° 03 y 04 para el cumplimiento de los requerimientos de producción de los ítems.





Ministerio de Educación y Bienestar Social  
Programa Nacional de Alimentación Escolar CoB Wariwa  
ANEXO NRO. 04-A  
REQUERIMIENTO DE VOLUMEN DE PRODUCTOS POR ITEM

UBICACIÓN DEL DISTRITO  
DEPARTAMENTO: APURIMAC  
DISTRITO: OXOBAC

PROVINCIA: ANDAHUAYLES  
DISTRITO: SAN PEDRO

REGION ALIMENTARIA: 047  
ZONA: URBANA SUR

DATOS DEL ITEM

Período de Atención: del 15/07/2019 al 13/12/2019  
(191 días (\*)

Nivel Educativo	MED DE BEB			NUMERO DE USUARIOS		
	DESAYUNO	DESAYUNO + ALMUERZO	TOTAL DE BEB	DESAYUNO	DESAYUNO + ALMUERZO	TOTAL DE USUARIOS
PRIMA	37	0	37	1114	0	1114
PRIMA	19	0	19	2492	0	2492
SECUNDARIA	0	0	0	0	0	0
TOTAL	56	0	56	4117	0	4117

REQUERIMIENTOS DE ALIMENTOS

Alimento	Unidad (kg)	DESAYUNO	DESAYUNO + ALMUERZO	TOTAL DE BEB	DESAYUNO	DESAYUNO + ALMUERZO	TOTAL DE USUARIOS
ACEITE VEGETAL	l	399.464	341.77	741.22	249.464	241.22	249.464
ARROZ	kg	1405.44	967.3	2372.74	1405.44	967.3	1405.44
AZUCAR	kg	773.84	773.84	1547.68	773.84	773.84	773.84
BARRA DE CEREALES	kg	157.692	0	157.692	157.692	0	157.692
CEREAJ EXTRAIDO	kg	309.744	309.744	619.488	309.744	309.744	309.744
CHIAJONA	kg	0	87.24	87.24	0	87.24	0
CHOCOLATE PARA TAJA	kg	154.768	116.076	270.844	154.768	116.076	154.768
CONSERVA DE BOLE DE RES	kg	245.95	0	245.95	245.95	0	245.95
CONSERVA DE CARNE DE PAVO	kg	0	244.07	244.07	0	244.07	0
CONSERVA DE CARNE DE PORK	kg	234.58	245.95	480.53	234.58	245.95	234.58
CONSERVA DE PESCADO EN A	kg	245.95	234.58	480.53	245.95	234.58	245.95
CONSERVA DE PESCADO EN S	kg	0	244.07	244.07	0	244.07	0
CONSERVA DE SANGRE DE CERVA	kg	488.14	244.07	732.21	488.14	244.07	488.14
FRIOLES	kg	609.36	609.36	1218.72	609.36	609.36	609.36
GALLETA CON CEREALES	kg	246.72	0	246.72	246.72	0	246.72
GALLETA CON KIWICHA	kg	0	246.72	246.72	0	246.72	0
GALLETA CON MACA	kg	0	246.72	246.72	0	246.72	0
GALLETA CON QUINUA	kg	246.72	0	246.72	246.72	0	246.72
GALLETA INTEGRAL	kg	0	246.72	246.72	0	246.72	0
HAMBURGUESA	kg	119.268	119.268	238.536	119.268	119.268	119.268
HAMBURGUESA DE HABA	kg	119.268	0	119.268	119.268	0	119.268
HAMBURGUESA DE KIWICHA	kg	119.268	79.424	198.692	119.268	79.424	119.268
HAMBURGUESA DE TUCURMA	kg	0	61.318	61.318	0	61.318	0
HAMBURGUESA DE MAIZ	kg	119.268	119.268	238.536	119.268	119.268	119.268
HAMBURGUESA DE PLATANO	kg	0	119.268	119.268	0	119.268	0
HAMBURGUESA DE QUINUA	kg	0	237.772	237.772	0	237.772	0
HONDEGALLA EN AVENA COMIPU	kg	119.268	0	119.268	119.268	0	119.268
HONDEGALLA EN AVENA COMIPU P	kg	119.268	119.268	238.536	119.268	119.268	119.268
HONDEGALLA EN AVENA COMIPU S	kg	119.268	0	119.268	119.268	0	119.268
HONDEGALLA DE QUINUA	kg	0	89.914	89.914	0	89.914	0
LECHE EVAPORADA	kg	3912.88	3912.88	7825.76	3912.88	3912.88	3912.88
LECHERIAS	kg	222.44	222.44	444.88	222.44	222.44	222.44
MELICIA A BASE DE PLUVIO EN R	kg	85.09	85.09	170.18	85.09	85.09	85.09
MELICIAS DE HAMBURG	kg	119.268	119.268	238.536	119.268	119.268	119.268
QUINUA	kg	119.268	0	119.268	119.268	0	119.268
TIBICO	kg	0	193.48	193.48	0	193.48	0

(\*) Dos viernes del calendario escolar 2019

(\*\*) Se debe cumplir con los estándares en el Anexo N° 03 del plan alimentario para la Modalidad Propuesta de la respectiva Unidad Educativa.





DEPARTAMENTO AREQUIPA  
DISTRITO 040102,040109

PROVINCIA AREQUIPA  
DISTRITO ALTO SELVA ALEGRE, MARIANO MELGAR  
REGION ALIMENTARIA RA7, SIERRA SUR  
ITEM ALTO SELVA ALEGRE

DATOS DEL ITEM

Período de Atención del 11/03/2019 al 11/12/2019  
181 días (\*)

Nivel Educativo	NRO DE REE			NUMERO DE USUARIOS		
	DESAYUNO	DESAYUNO + ALMUERZO	TOTAL DE REE	DESAYUNO	DESAYUNO + ALMUERZO	TOTAL DE USUARIOS
INICIAL	45	0	45	2000	0	2000
PRIMARIA	17	0	17	3078	0	3078
SECUNDARIA	0	0	0	0	0	0
TOTAL	62	0	62	5078	0	5078

REQUERIMIENTOS DE ALIMENTOS

Alimentos (**)	Unidad (Kg/L)	1ERA ENTREGA 28 DIAS (*)	2DA ENTREGA 30 DIAS (*)	3ERA ENTREGA 30 DIAS (*)	4TA ENTREGA 30 DIAS (*)	5TA ENTREGA 30 DIAS (*)	6TA ENTREGA 30 DIAS (*)	7MA ENTREGA 30 DIAS (*)	8VA ENTREGA 30 DIAS (*)	9NA ENTREGA 31 DIAS (*)	TOTAL VOLUMEN (181 DIAS *)
ACEITE VEGETAL	L	455.488	455.488	455.488	455.488	455.488	455.488	455.488	455.488	483.956	4127.86
ALMIDON DE MAIZ	Kg	184.964	0	40.624	184.964	0	40.624	184.964	0	40.624	676.764
ARROZ	Kg	2166.66	2095.88	2400.56	2166.66	2095.88	2400.56	2166.66	2095.88	2583.68	20172.42
ARVEJA	Kg	0	264.68	0	0	264.68	0	0	264.68	0	794.04
AZUCAR	Kg	935.6	935.6	935.6	935.6	935.6	935.6	935.6	935.6	982.38	8467.18
BARRA DE CEREALES	Kg	0	182.808	0	0	182.808	0	0	182.808	0	548.424
CEREAL EXPANDIDO	Kg	182.808	0	0	182.808	0	0	182.808	0	0	548.424
CHALONA	Kg	101.56	101.56	101.56	101.56	101.56	101.56	101.56	101.56	101.56	914.04
CHARDQUI	Kg	101.56	101.56	101.56	101.56	101.56	101.56	101.56	101.56	152.34	964.82
CHOCOLATE PARA TAZA	Kg	93.56	93.56	93.56	93.56	93.56	93.56	93.56	93.56	93.56	842.04
CONSERVA DE BOFE DE RES	Kg	284.68	0	0	284.68	0	0	284.68	0	0	854.04
CONSERVA DE CARNE DE PAVITA	Kg	0	0	284.68	0	0	284.68	0	284.68	0	854.04
CONSERVA DE CARNE DE POLLO	Kg	284.68	284.68	0	284.68	284.68	0	284.68	284.68	0	1708.08
CONSERVA DE CARNE DE RES	Kg	284.68	284.68	284.68	284.68	284.68	284.68	284.68	284.68	284.68	2562.12
CONSERVA DE MOLLEJITAS	Kg	0	284.68	284.68	0	284.68	284.68	0	284.68	284.68	1708.08
CONSERVA DE PESCADO EN ACEITE VEGETAL	Kg	569.36	0	569.36	569.36	0	569.36	569.36	569.36	0	3416.16
CONSERVA DE PESCADO EN SALSA DE TOMATE	Kg	0	569.36	0	0	569.36	0	0	569.36	0	1708.08
CONSERVA DE SANGRECITA	Kg	0	284.68	0	0	284.68	0	0	284.68	0	854.04
FIDEOS	Kg	732.48	732.48	732.48	732.48	732.48	732.48	732.48	732.48	732.48	6592.32
FRIJO	Kg	264.68	0	264.68	264.68	0	264.68	264.68	264.68	0	1720.42
FRUTOS SECOS	Kg	0	0	182.808	0	0	182.808	0	0	182.808	548.424
GALLETA CON CEREALES	Kg	304.68	0	0	304.68	0	0	304.68	0	0	914.04
HABA TOSTADA	Kg	0	0	182.808	0	0	182.808	0	0	182.808	548.424
HARINA DE ARROZ	Kg	0	144.34	0	0	144.34	0	144.34	0	144.34	433.02
HARINA DE CAMOTE	Kg	0	0	144.34	0	0	144.34	0	144.34	0	433.02
HARINA DE CAÑIHUA	Kg	144.34	0	144.34	144.34	144.34	144.34	144.34	144.34	0	938.21
HARINA DE CEBADA	Kg	144.34	144.34	144.34	144.34	144.34	144.34	144.34	144.34	144.34	1299.06
HARINA DE HABA	Kg	0	144.34	0	0	144.34	0	0	144.34	0	433.02
HARINA DE KIWICHA	Kg	144.34	144.34	144.34	144.34	144.34	144.34	144.34	144.34	144.34	1299.06
HARINA DE MAIZ	Kg	0	144.34	0	0	144.34	0	144.34	0	144.34	433.02
HARINA DE MAIZ MORADO	Kg	144.34	0	144.34	144.34	0	144.34	144.34	0	144.34	866.04
HARINA DE PLATANO	Kg	144.34	0	0	144.34	0	0	144.34	0	144.34	433.02
HARINA DE QUINUA	Kg	0	144.34	0	0	144.34	0	0	144.34	0	433.02
HOJUELAS DE AVENA	Kg	0	144.34	0	0	144.34	0	0	144.34	0	433.02
HOJUELAS DE AVENA CON CAÑIHUA	Kg	0	144.34	0	0	144.34	0	0	144.34	0	433.02
HOJUELAS DE AVENA CON KIWICHA	Kg	144.34	0	0	144.34	0	0	144.34	0	144.34	433.02
HOJUELAS DE AVENA CON MACA	Kg	144.34	0	0	144.34	0	0	144.34	0	144.34	433.02
HOJUELAS DE AVENA CON QUINUA	Kg	0	0	144.34	0	0	144.34	0	0	144.34	433.02
HOJUELAS DE KIWICHA	Kg	0	0	144.34	0	0	144.34	0	0	144.34	433.02
LECHE EVAPORADA	Kg	1871.2	1871.2	1871.2	1871.2	1871.2	1871.2	1871.2	1871.2	1871.2	16840.8
LENTEJAS	Kg	264.68	264.68	264.68	264.68	264.68	264.68	264.68	264.68	264.68	2382.12
MAIZ TOSTADO	Kg	0	182.808	0	0	182.808	0	0	182.808	0	548.424
MEZCLA A BASE DE HUEVO EN POLVO	Kg	101.56	0	101.56	101.56	0	101.56	101.56	0	101.56	609.36
MEZCLAS DE HARINAS	Kg	144.34	144.34	144.34	144.34	144.34	144.34	144.34	144.34	144.34	1299.06
QUINUA	Kg	409.02	264.68	409.02	409.02	264.68	409.02	409.02	264.68	409.02	3248.16
SEMOLA DE CEREALES	Kg	0	144.34	0	0	144.34	0	0	144.34	0	433.02



(\*) Días efectivos del calendario escolar 2019

(\*\*) Se debe cumplir con lo establecido en el Anexo N° 03 B Tabla de alimentos para la modalidad Productos de la respectiva Unidad Territorial

DEPARTAMENTO: AREQUIPA PROVINCIA: CASTILLA REGION ALIMENTARIA: RA7\_SIERRA\_SUR  
UBIGEO: 040401,040407,040408,040411 DISTRITO: APLAO, HUANCARQUI, MACHAGUAY, PAMPATEMA ÍTEM: APLAO

DATOS DEL ÍTEM

Periodo de Atención: del 11/03/2019 al 11/12/2019  
181 días (\*)

Nivel Educativo	NIÑO DE BEE			NUMERO DE USUARIOS		
	DESAYUNO	DESAYUNO + ALMUERZO	TOTAL DE BEE	DESAYUNO	DESAYUNO + ALMUERZO	TOTAL DE USUARIOS
INICIAL	41	0	41	984	0	984
PRIMARIA	47	2	49	2175	8	2183
SECUNDARIA	0	0	0	0	0	0
<b>TOTAL</b>	<b>88</b>	<b>2</b>	<b>90</b>	<b>3159</b>	<b>8</b>	<b>3167</b>

REQUERIMIENTOS DE ALIMENTOS

Alimento (**)	Unidad (Kg/L)	1ª ENTREGA 20 DIAS (*)	2DA ENTREGA 20 DIAS (*)	3ERA ENTREGA 20 DIAS (*)	4TA ENTREGA 20 DIAS (*)	5TA ENTREGA 20 DIAS (*)	6TA ENTREGA 20 DIAS (*)	7MA ENTREGA 20 DIAS (*)	8VA ENTREGA 20 DIAS (*)	9NA ENTREGA 20 DIAS (*)	10A ENTREGA 20 DIAS (*)	TOTAL VOLUMEN 181 DIAS (*)
ACEITE VEGETAL	L	313.152	313.152	313.152	313.152	313.152	313.152	313.152	313.152	313.152	313.152	2837.917
ALMIDON DE MAIZ	Kg.	117.506	25.336	25.336	117.506	25.336	25.336	117.506	25.336	25.336	117.506	504.534
ARROZ	Kg.	1398.53	1123.46	1547.16	1398.53	1123.46	1547.16	1398.53	1123.46	1665.02	1123.46	12325.31
ARVEJA	Kg.	171.3	0	1.44	171.3	0	1.44	171.3	0	1.44	171.3	518.22
AZUCAR	Kg.	594.04	594.04	594.04	594.04	594.04	594.04	594.04	594.04	594.04	594.04	5376.062
BARRA DE CEREALES	Kg.	0	136.626	0	0	136.626	0	0	136.626	0	0	409.878
CEREAL EXPANDIDO	Kg.	127.716	0	0	127.716	0	0	127.716	0	0	127.716	383.148
CHALONA	Kg.	63.58	63.58	63.58	63.58	63.58	63.58	63.58	63.58	63.58	63.58	572.22
CHARCUI	Kg.	63.58	63.58	63.58	63.58	63.58	63.58	63.58	63.58	63.58	63.58	603.89
CHOCOLATE PARA TAZA	Kg.	59.404	59.404	59.404	59.404	59.404	59.404	59.404	59.404	59.404	59.404	534.636
CONSERVA DE BIFE DE RES	Kg.	207.54	0	0	207.54	0	0	207.54	0	0	207.54	622.62
CONSERVA DE CARNE DE CERDO	Kg.	0	0	1.24	0	0	1.24	0	0	1.24	0	3.72
CONSERVA DE CARNE DE PAVITA	Kg.	0	0	180.18	0	0	180.18	0	0	180.18	0	540.54
CONSERVA DE CARNE DE POLLO	Kg.	182.82	208.86	2.64	182.82	208.86	2.64	182.82	208.86	2.64	182.82	1182.96
CONSERVA DE CARNE DE RES	Kg.	208.86	182.82	208.86	208.86	182.82	208.86	208.86	182.82	208.86	208.86	1802.28
CONSERVA DE MOKLEITAS	Kg.	0	207.54	207.54	0	207.54	207.54	0	207.54	207.54	0	1745.74
CONSERVA DE PESCADO EN ACEITE VEGETAL	Kg.	415.08	0	415.08	415.08	0	415.08	415.08	0	415.08	0	2490.48
CONSERVA DE PESCADO EN SALSA DE TOMATE	Kg.	0	403.04	0	0	403.04	0	0	403.04	0	403.04	1209.12
CONSERVA DE SANGRECIJA	Kg.	0	201.52	0	0	201.52	0	0	201.52	0	0	604.56
FIDEOS	Kg.	471.44	471.44	471.44	471.44	471.44	471.44	471.44	471.44	471.44	471.44	4242.96
FRUTOS SECOS	Kg.	0	0	145.536	0	0	145.536	0	0	145.536	0	436.608
GALLETA CON CEREALES	Kg.	190.02	0	0	190.02	0	0	190.02	0	0	190.02	570.06
HABA TOSTADA	Kg.	0	0	145.536	0	0	145.536	0	0	145.536	0	436.608
HARINA DE ARROZ	Kg.	0	91.074	0	0	91.074	0	0	91.074	0	0	273.222
HARINA DE CAMOTE	Kg.	0	0	92.17	0	0	92.17	0	0	92.17	0	276.51
HARINA DE CAÑIHUA	Kg.	91.074	0	91.074	91.074	0	91.074	91.074	0	91.074	0	136.611
HARINA DE CEBADA	Kg.	91.074	91.074	91.074	91.074	91.074	91.074	91.074	91.074	91.074	91.074	819.666
HARINA DE KWACHA	Kg.	91.074	91.074	91.074	91.074	91.074	91.074	91.074	91.074	91.074	91.074	819.666
HARINA DE MAIZ	Kg.	0	92.17	0	0	92.17	0	0	92.17	0	0	276.51
HARINA DE MAIZ MOKRADO	Kg.	91.074	0	91.074	91.074	0	91.074	91.074	0	91.074	0	546.444
HARINA DE PLATANO	Kg.	92.17	0	0	92.17	0	0	92.17	0	0	92.17	276.51
HARINA DE QUINUA	Kg.	0	91.074	0	0	91.074	0	0	91.074	0	0	273.222
HORJELAS DE AVENA	Kg.	0	91.074	0	0	91.074	0	0	91.074	0	0	273.222
HORJELAS DE AVENA CON CAÑIHUA	Kg.	0	91.074	0	0	91.074	0	0	91.074	0	0	273.222
HORJELAS DE AVENA CON KWACHA	Kg.	91.074	0	0	91.074	0	0	91.074	0	0	91.074	273.222
HORJELAS DE AVENA CON MACA	Kg.	91.074	0	0	91.074	0	0	91.074	0	0	91.074	273.222
HORJELAS DE AVENA CON QUINUA	Kg.	0	0	91.074	0	0	91.074	0	0	91.074	0	273.222
HORJELAS DE KWACHA	Kg.	0	0	91.074	0	0	91.074	0	0	91.074	0	273.222
LECHE EVAPORADA	Kg.	1221.88	1221.88	1216.4	1221.88	1221.88	1216.4	1221.88	1221.88	1216.4	1221.88	10980.48
LENTIJAS	Kg.	171.3	171.3	341.16	171.3	171.3	341.16	171.3	171.3	341.16	171.3	2136.45
MAIZ TOSTADO	Kg.	0	145.536	0	0	145.536	0	0	145.536	0	0	436.608
MEZCLA A BASE DE HUEVO	Kg.	69.45	0	69.05	69.45	0	69.05	69.45	0	69.05	69.45	415.5
MEZCLAS DE HARINA	Kg.	91.074	91.074	91.074	91.074	91.074	91.074	91.074	91.074	91.074	91.074	819.666
PALLAR	Kg.	0	171.3	0	0	171.3	0	0	171.3	0	0	513.9
QUINUA	Kg.	266.894	266.894	266.894	266.894	266.894	266.894	266.894	266.894	266.894	266.894	2402.046
SEACILA DE CEREALES	Kg.	0	92.17	0	0	92.17	0	0	92.17	0	0	276.51
TRIGO MOTE	Kg.	2.04	235.72	2.04	2.04	235.72	2.04	2.04	235.72	2.04	2.04	719.4



(\*) Días efectivos del calendario escolar 2019

(\*\*) Se debe cumplir con lo establecido en el Anexo N° 03-B Tabla de alimentos para la modalidad Productos de la respectiva Unidad Territorial

DEPARTAMENTO AREQUIPA  
DISTRITO 040101

PROVINCIA AREQUIPA  
DISTRITO AREQUIPA

REGION ALIMENTARIA RA7\_SIERRA\_SUR  
ITEM AREQUIPA

DATOS DEL ÍTEM

Periodo de Atención del 11/03/2019 al 11/12/2019  
181 días (\*)

Nivel Educativo	NIÑO DE BEBÉ			NUMERO DE USUARIOS		
	DESAYUNO	DESAYUNO + ALMUERZO	TOTAL DE BEBÉ	DESAYUNO	DESAYUNO + ALMUERZO	TOTAL DE USUARIOS
INICIAL	17	0	17	891	0	891
PRIMARIA	17	0	17	3754	0	3754
SECUNDARIA	0	0	0	0	0	0
TOTAL	34	0	34	4645	0	4645

REQUERIMIENTOS DE ALIMENTOS

Alimento (**)	Unidad (Kg/L)	1ERA ENTREGA 20 DIAS (*)	2DA ENTREGA 20 DIAS (*)	3ERA ENTREGA 20 DIAS (*)	4TA ENTREGA 20 DIAS (*)	5TA ENTREGA 20 DIAS (*)	6TA ENTREGA 20 DIAS (*)	7MA ENTREGA 20 DIAS (*)	8VA ENTREGA 20 DIAS (*)	9NA ENTREGA 21 DIAS (*)	TOTAL VOLUMEN LIT. DIAS (*)
ACEITE VEGETAL	L	431.664	431.664	431.664	431.664	431.664	431.664	431.664	431.664	431.664	3911.955
ALMIDON DE MAIZ	Kg.	172.946	0	37.16	172.946	0	37.16	172.946	0	37.16	630.318
ARROZ	Kg.	2085.14	2029.78	2308.48	2085.14	2029.78	2308.48	2085.14	2029.78	2485.37	19447.09
ARVEJA	Kg.	0	260.88	0	0	260.88	0	260.88	0	260.88	782.64
AZUCAR	Kg.	893.36	893.36	893.36	893.36	893.36	893.36	893.36	893.36	938.028	8084.908
BARRA DE CEREALES	Kg.	0	167.22	0	0	167.22	0	167.22	0	167.22	501.66
CEREAL EXPANRIDO	Kg.	167.22	0	0	167.22	0	0	167.22	0	167.22	501.66
CHALONA	Kg.	92.9	92.9	92.9	92.9	92.9	92.9	92.9	92.9	92.9	836.1
CHARDUI	Kg.	92.9	92.9	92.9	92.9	92.9	92.9	92.9	92.9	92.9	882.55
CHOCOLATE PARA TAZA	Kg.	89.336	89.336	89.336	89.336	89.336	89.336	89.336	89.336	89.336	804.024
CONSERVA DE BOTE DE RES	Kg.	269.79	0	0	269.79	0	0	269.79	0	269.79	809.37
CONSERVA DE CARNE DE PAVITA	Kg.	0	0	269.79	0	0	269.79	0	0	269.79	809.37
CONSERVA DE CARNE DE POLLO	Kg.	269.79	269.79	0	269.79	269.79	0	269.79	269.79	0	1618.74
CONSERVA DE CARNE DE RES	Kg.	269.79	269.79	269.79	269.79	269.79	269.79	269.79	269.79	269.79	2428.11
CONSERVA DE MOLLERIAS	Kg.	0	269.79	269.79	0	269.79	269.79	0	269.79	269.79	1618.74
CONSERVA DE PESCADO EN ACEITE VEGETAL	Kg.	539.58	0	539.58	539.58	0	539.58	539.58	0	539.58	3237.48
CONSERVA DE PESCADO EN SALSA DE TOMATE	Kg.	0	539.58	0	0	539.58	0	0	539.58	0	1618.74
CONSERVA DE SANGRE CITA	Kg.	0	269.79	0	0	269.79	0	0	269.79	0	809.37
FIDEOS	Kg.	707.56	707.56	707.56	707.56	707.56	707.56	707.56	707.56	707.56	6368.04
FRIOLES	Kg.	260.88	0	260.88	260.88	0	260.88	260.88	0	260.88	1609.72
FRUTOS SECOS	Kg.	0	0	167.22	0	0	167.22	0	0	167.22	501.66
GALLETAS CON CEREALES	Kg.	278.7	0	0	278.7	0	0	278.7	0	0	836.1
HABA TOSTADA	Kg.	0	0	167.22	0	0	167.22	0	0	167.22	501.66
HARINA DE ARROZ	Kg.	0	135.786	0	0	135.786	0	135.786	0	135.786	407.358
HARINA DE CAMOTE	Kg.	0	0	135.786	0	0	135.786	0	0	135.786	407.358
HARINA DE CAÑIHUA	Kg.	135.786	0	135.786	135.786	0	135.786	135.786	0	203.679	882.609
HARINA DE CEBADA	Kg.	135.786	135.786	135.786	135.786	135.786	135.786	135.786	135.786	135.786	1222.074
HARINA DE HABA	Kg.	0	135.786	0	0	135.786	0	135.786	0	135.786	407.358
HARINA DE KIWICHA	Kg.	135.786	135.786	135.786	135.786	135.786	135.786	135.786	135.786	135.786	1222.074
HARINA DE MAIZ	Kg.	0	135.786	0	0	135.786	0	135.786	0	135.786	407.358
HARINA DE MAIZ MORADO	Kg.	135.786	0	135.786	135.786	0	135.786	135.786	0	135.786	814.716
HARINA DE PLATANO	Kg.	135.786	0	0	135.786	0	0	135.786	0	135.786	407.358
HARINA DE QUINUA	Kg.	0	135.786	0	0	135.786	0	135.786	0	135.786	407.358
HUIJUELAS DE AVENA	Kg.	0	135.786	0	0	135.786	0	135.786	0	135.786	407.358
HUIJUELAS DE AVENA CON CAÑIHUA	Kg.	0	135.786	0	0	135.786	0	135.786	0	135.786	407.358
HUIJUELAS DE AVENA CON KIWICHA	Kg.	135.786	0	0	135.786	0	0	135.786	0	135.786	407.358
HUIJUELAS DE AVENA CON MACA	Kg.	135.786	0	0	135.786	0	0	135.786	0	135.786	407.358
HUIJUELAS DE AVENA CON QUINUA	Kg.	0	0	135.786	0	0	135.786	0	0	135.786	407.358
HUIJUELAS DE KIWICHA	Kg.	0	0	135.786	0	0	135.786	0	0	135.786	407.358
LECHE EVAPORADA	Kg.	1786.72	1786.72	1786.72	1786.72	1786.72	1786.72	1786.72	1786.72	1786.72	16080.48
LENTEJAS	Kg.	260.88	260.88	260.88	260.88	260.88	260.88	260.88	260.88	260.88	2347.92
MAIZ TOSTADO	Kg.	0	167.22	0	0	167.22	0	167.22	0	167.22	501.66
MEZCLA A BASE DE HARINA DE MAIZ EN POLVO	Kg.	92.9	0	92.9	92.9	0	92.9	92.9	0	92.9	557.4
MEZCLAS DE HARINA	Kg.	135.786	135.786	135.786	135.786	135.786	135.786	135.786	135.786	135.786	1222.074
QUINUA	Kg.	396.666	260.88	396.666	396.666	260.88	396.666	396.666	260.88	396.666	3162.636
SEMOLA DE CEREALES	Kg.	0	135.786	0	0	135.786	0	135.786	0	135.786	407.358



(\*) Días efectivos del calendario escolar 2019

(\*\*) Se debe cumplir con lo establecido en el Anexo N° 03-B Tabla de alimentos para la modalidad Productos de la respectiva Unidad Territorial

DEPARTAMENTO: AREQUIPA PROVINCIA: CAMANA REGION ALIMENTARIA: RAS\_COSTA\_SUR  
UNIDAD: 040201,040202,040203,040204 DISTRITO: CAMANA JOSE MARIA QUIMPER MARIANO ITEM: CAMANA

**DATOS DEL ITEM**

Período de Atención: del 11/03/2019 al 11/12/2019  
181 días (\*)

Nivel Educativo	NRO DE BEB			NUMERO DE USUARIOS		
	DESAYUNO	DESAYUNO + ALMUERZO	TOTAL DE BEB	DESAYUNO	DESAYUNO + ALMUERZO	TOTAL DE USUARIOS
INICIAL	58	0	58	2691	0	2691
PRIMARIA	40	0	40	5587	0	5587
SECUNDARIA	0	0	0	0	0	0
TOTAL	98	0	98	8278	0	8278

**REQUERIMIENTOS DE ALIMENTOS**

Alimentos (**)	UNIDAD (Kg/L)	1ERA ENTREGA 20 DIAS (*)	2DA ENTREGA 20 DIAS (*)	3ERA ENTREGA 20 DIAS (*)	4TA ENTREGA 20 DIAS (*)	5TA ENTREGA 20 DIAS (*)	6TA ENTREGA 20 DIAS (*)	7MA ENTREGA 20 DIAS (*)	8VA ENTREGA 20 DIAS (*)	9NA ENTREGA 20 DIAS (*)	TOTAL VOLUMEN 181 DIAS (*)
ACEITE VEGETAL	L	763.488	763.488	763.488	763.488	763.488	763.488	763.488	763.488	811.206	6919.11
ALMIDON DE MAIZ	Kg.	304.328	0	66.274	304.328	0	66.274	304.328	0	66.274	1111.656
ARROZ	Kg.	3597.29	3487.6	3984.28	3597.29	3487.6	3984.28	3597.29	3487.6	4288.49	33512.72
AZUCAR	Kg.	1547.96	1547.96	1547.96	1547.96	1547.96	1547.96	1547.96	1547.96	1625.358	14009.038
BARRA DE CEREALES	Kg.	0	309.762	0	0	309.762	0	0	309.762	0	929.305
CE REAL EXPANDIDO	Kg.	304.992	0	0	304.992	0	0	304.992	0	0	9149.76
CHALONA	Kg.	165.56	165.56	165.56	165.56	165.56	165.56	165.56	165.56	165.56	1400.04
CHARQUI	Kg.	165.56	165.56	165.56	165.56	165.56	165.56	165.56	165.56	165.56	1572.82
CHOCOLATE PARA TAZA	Kg.	154.796	154.796	154.796	154.796	154.796	154.796	154.796	154.796	154.796	1393.164
CONSERVA DE BOFE DE RES	Kg.	483.27	0	0	483.27	0	0	483.27	0	0	1449.81
CONSERVA DE CARNE DE PAVITA	Kg.	0	0	469.77	0	0	469.77	0	0	469.77	1409.31
CONSERVA DE CARNE DE POLLO	Kg.	469.77	483.27	0	469.77	483.27	0	469.77	483.27	0	2859.12
CONSERVA DE CARNE DE RES	Kg.	483.27	469.77	483.27	483.27	469.77	483.27	469.77	483.27	483.27	4308.95
CONSERVA DE MOLEJITAS	Kg.	0	483.27	0	483.27	0	483.27	0	483.27	0	2899.62
CONSERVA DE PESCADO EN ACEITE VEGETAL	Kg.	966.54	0	966.54	966.54	0	966.54	966.54	0	966.54	5799.24
CONSERVA DE PESCADO EN SALSA DE TOMATE	Kg.	0	960.18	0	0	960.18	0	0	960.18	0	2880.54
CONSERVA DE SANGRECITA	Kg.	0	480.09	0	0	480.09	0	0	480.09	0	1440.27
FIDEOS	Kg.	1216.84	1216.84	1216.84	1216.84	1216.84	1216.84	1216.84	1216.84	1216.84	10951.56
FRIOLO	Kg.	442.86	0	442.86	442.86	0	442.86	442.86	0	664.29	2878.59
FRUTOS SECOS	Kg.	0	0	314.532	0	0	314.532	0	0	314.532	943.596
GALLETAS CON CEREALES	Kg.	496.68	0	0	496.68	0	0	496.68	0	0	1490.04
HABA TOSTADA	Kg.	0	0	314.532	0	0	314.532	0	0	314.532	943.596
HARINA DE ARROZ	Kg.	0	237.576	0	0	237.576	0	0	237.576	0	712.728
HARINA DE CAMOTE	Kg.	0	0	238.104	0	0	238.104	0	0	238.104	714.312
HARINA DE CAÑIHUA	Kg.	237.576	0	237.576	237.576	0	237.576	0	237.576	0	356.364
HARINA DE CEBADA	Kg.	237.576	237.576	237.576	237.576	237.576	237.576	237.576	237.576	237.576	2138.184
HARINA DE HABA	Kg.	0	237.576	0	0	237.576	0	0	237.576	0	712.728
HARINA DE KIWICHA	Kg.	237.576	237.576	237.576	237.576	237.576	237.576	237.576	237.576	237.576	2138.184
HARINA DE MAIZ	Kg.	0	238.104	0	0	238.104	0	0	238.104	0	714.312
HARINA DE MAIZ MORADO	Kg.	237.576	0	237.576	237.576	0	237.576	0	237.576	0	1425.456
HARINA DE PLATANO	Kg.	238.104	0	0	238.104	0	0	238.104	0	0	714.312
HARINA DE QUINUA	Kg.	0	237.576	0	0	237.576	0	0	237.576	0	712.728
HOJUELAS DE AVENA	Kg.	0	237.576	0	0	237.576	0	0	237.576	0	712.728
HOJUELAS DE AVENA CON CAÑIHUA	Kg.	0	237.576	0	0	237.576	0	0	237.576	0	712.728
HOJUELAS DE AVENA CON KIWICHA	Kg.	237.576	0	0	237.576	0	0	237.576	0	0	712.728
HOJUELAS DE AVENA CON MACA	Kg.	237.576	0	0	237.576	0	0	237.576	0	0	712.728
HOJUELAS DE AVENA CON QUINUA	Kg.	0	0	237.576	0	0	237.576	0	0	237.576	712.728
HOJUELAS DE KIWICHA	Kg.	0	0	237.576	0	0	237.576	0	0	237.576	712.728
LECHE EVAPORADA	Kg.	3112.84	3112.84	3112.84	3112.84	3112.84	3112.84	3112.84	3112.84	3112.84	28007.64
LENTEAS	Kg.	442.86	442.86	442.86	442.86	442.86	442.86	442.86	442.86	442.86	3985.74
MAIZ TOSTADO	Kg.	0	314.532	0	0	314.532	0	0	314.532	0	943.596
MEZCLA A BASE DE HUEVO EN DOMINGO	Kg.	168.47	0	168.47	168.47	0	168.47	168.47	0	168.47	1010.82
MEZCLAS DE HARINAS	Kg.	237.576	237.576	237.576	237.576	237.576	237.576	237.576	237.576	237.576	2138.184
PALLAR	Kg.	0	442.86	0	0	442.86	0	0	442.86	0	1328.58
QUINUA	Kg.	683.076	445.5	683.076	683.076	445.5	683.076	683.076	445.5	683.076	5434.956
SEMOLA DE CEREALES	Kg.	0	238.104	0	0	238.104	0	0	238.104	0	714.312



(\*) Días efectivos del calendario escolar 2019

(\*\*) Se debe cumplir con lo establecido en el Anexo N° 03-B Tabla de alimentos para la modalidad Productos de la respectiva Unidad Territorial

DEPARTAMENTO AREQUIPA  
URBEO 040103,040126

PROVINCIA AREQUIPA  
DISTRITO CAYMA, YANAHUARA

REGIONALINTEGRADA RA7\_SIERRA\_SUR  
ITEM CAYMA

DATOS DEL ÍTEM

Período de Atención del 11/03/2019 al 11/12/2019  
181 días (\*\*)

Nivel Educativo	DÍAS DE REE			NÚMERO DE USUARIOS		
	DESAYUNO	DESAYUNO + ALMUERZO	TOTAL DE REE	DESAYUNO	DESAYUNO + ALMUERZO	TOTAL DE USUARIOS
INICIAL	41	0	41	1863	0	1863
PRIMARIA	28	0	28	5136	0	5136
SECUNDARIA	0	0	0	0	0	0
TOTAL	69	0	69	6999	0	6999

REQUERIMIENTOS DE ALIMENTOS

Alimento (**)	Unidad (Kg/L)	1RA ENTREGA 20 DIAS (*)	2DA ENTREGA 20 DIAS (*)	3ERA ENTREGA 20 DIAS (*)	4TA ENTREGA 20 DIAS (*)	5TA ENTREGA 20 DIAS (*)	6TA ENTREGA 20 DIAS (*)	7MA ENTREGA 20 DIAS (*)	8VA ENTREGA 20 DIAS (*)	9NA ENTREGA 21 DIAS (*)	TOTAL VOLUMEN 181 DIAS
ACEITE VEGETAL	L	642.336	642.336	642.336	642.336	642.336	642.336	642.336	642.336	642.336	5821.17
ALMIDON DE MAIZ	Kg.	258.51	0	55.992	258.51	0	55.992	258.51	0	55.992	943.506
ARROZ	Kg.	3084.6	2995.98	3415.92	3084.6	2995.98	3415.92	3084.6	2995.98	3415.92	28750.83
ARVEJA	Kg.	0	382.68	0	0	382.68	0	382.68	0	382.68	1148.04
AZUCAR	Kg.	1325.28	1325.28	1325.28	1325.28	1325.28	1325.28	1325.28	1325.28	1191.544	11593.784
BARRA DE CEREALES	Kg.	0	252.234	0	0	252.234	0	252.234	0	252.234	754.702
CEREALES EXPANDIDOS	Kg.	252.084	0	0	252.084	0	0	252.084	0	252.084	756.252
CHALONA	Kg.	139.98	139.98	139.98	139.98	139.98	139.98	139.98	139.98	139.98	1250.82
CHARQUE	Kg.	139.98	139.98	139.98	139.98	139.98	139.98	139.98	139.98	209.97	1129.81
CHOCOLATE PARA TAZA	Kg.	132.528	132.528	132.528	132.528	132.528	132.528	132.528	132.528	132.528	1192.752
CONSERVA DE BOTE DE RES	Kg.	401.61	0	0	401.61	0	0	401.61	0	0	1204.83
CONSERVA DE CARNE DE PAVITA	Kg.	0	0	401.31	0	0	0	401.31	0	0	1203.93
CONSERVA DE CARNE DE POLLO	Kg.	401.31	401.61	0	401.31	401.61	0	401.31	401.61	0	2408.76
CONSERVA DE CARNE DE RES	Kg.	401.61	401.31	401.61	401.61	401.31	401.61	401.61	401.31	401.61	3613.59
CONSERVA DE MOLLEJITAS	Kg.	0	401.61	401.61	0	401.61	401.61	0	401.61	401.61	2409.66
CONSERVA DE PESCADO EN ACEITE VEGETAL	Kg.	803.22	0	803.22	803.22	0	803.22	803.22	0	803.22	4819.32
CONSERVA DE PESCADO EN SALSA DE TOMATE	Kg.	0	803.02	0	0	803.02	0	803.02	0	803.02	2409.06
CONSERVA DE SANGRE CITA	Kg.	0	401.51	0	0	401.51	0	401.51	0	401.51	1204.53
FIDEOS	Kg.	1045.32	1045.32	1045.32	1045.32	1045.32	1045.32	1045.32	1045.32	1045.32	9407.88
FRUJOL	Kg.	382.68	0	382.68	382.68	0	382.68	382.68	0	382.68	2487.42
FRUTOS SECOS	Kg.	0	0	252.384	0	0	252.384	0	252.384	0	757.152
GALLETAS CON CEREALES	Kg.	419.94	0	0	419.94	0	0	419.94	0	0	1259.82
HABA TOSTADA	Kg.	0	0	252.384	0	0	252.384	0	252.384	0	757.152
HARINA DE ARROZ	Kg.	0	202.518	0	0	202.518	0	202.518	0	202.518	607.554
HARINA DE CAMOTE	Kg.	0	0	202.518	0	0	202.518	0	202.518	0	607.554
HARINA DE CAÑIHUA	Kg.	202.518	0	202.518	202.518	0	202.518	202.518	0	202.518	1816.362
HARINA DE CEBADA	Kg.	202.518	202.518	202.518	202.518	202.518	202.518	202.518	202.518	202.518	1822.662
HARINA DE HABA	Kg.	0	202.518	0	0	202.518	0	202.518	0	202.518	607.554
HARINA DE KIWICHA	Kg.	202.518	202.518	202.518	202.518	202.518	202.518	202.518	202.518	202.518	1822.662
HARINA DE MAIZ	Kg.	0	202.518	0	0	202.518	0	202.518	0	202.518	607.554
HARINA DE MAIZ MORAZO	Kg.	202.518	0	202.518	202.518	0	202.518	202.518	0	202.518	1715.108
HARINA DE PLATANO	Kg.	202.518	0	0	202.518	0	0	202.518	0	202.518	607.554
HARINA DE QUINUA	Kg.	0	202.518	0	0	202.518	0	202.518	0	202.518	607.554
HORJUELAS DE AVENA	Kg.	0	202.518	0	0	202.518	0	202.518	0	202.518	607.554
HORJUELAS DE AVENA CON CAÑIHUA	Kg.	0	202.518	0	0	202.518	0	202.518	0	202.518	607.554
HORJUELAS DE AVENA CON KIWICHA	Kg.	202.518	0	0	202.518	0	0	202.518	0	202.518	607.554
HORJUELAS DE AVENA CON MACA	Kg.	202.518	0	0	202.518	0	0	202.518	0	202.518	607.554
HORJUELAS DE AVENA CON QUINUA	Kg.	0	0	202.518	0	0	202.518	0	0	202.518	607.554
HORJUELAS DE KIWICHA	Kg.	0	0	202.518	0	0	202.518	0	0	202.518	607.554
LECHE EVAPORADA	Kg.	2650.76	2650.76	2650.76	2650.76	2650.76	2650.76	2650.76	2650.76	2650.76	23856.84
LENTEJAS	Kg.	382.68	382.68	382.68	382.68	382.68	382.68	382.68	382.68	382.68	3464.12
MAIZ TOSTADO	Kg.	0	252.384	0	0	252.384	0	252.384	0	252.384	757.152
MEZCLA A BASE DE HUEVO EN POLVO	Kg.	140.03	0	140.03	140.03	0	140.03	140.03	0	140.03	840.18
MEZCLAS DE HARINAS	Kg.	202.518	202.518	202.518	202.518	202.518	202.518	202.518	202.518	202.518	1822.662
QUINUA	Kg.	585.198	382.68	585.198	585.198	382.68	585.198	585.198	382.68	585.198	4669.228
SEMOLA DE CEREALES	Kg.	0	202.518	0	0	202.518	0	202.518	0	202.518	607.554

VºBº  
COORDINADOR DEL COMPONENTE ALIMENTARIO  
PROYECTO NACIONAL DE ALIMENTACIÓN ESCOLAR GALI WARMA  
UNIÓN DEL DISTRITO - YANAHUARA - AREQUIPA

VºBº  
Jefe de la Unidad de Organización de las Prestaciones  
PROYECTO NACIONAL DE ALIMENTACIÓN ESCOLAR GALI WARMA  
UNIÓN DEL DISTRITO - YANAHUARA - AREQUIPA

VºBº  
Encargado de Verificar los Datos  
PROYECTO NACIONAL DE ALIMENTACIÓN ESCOLAR GALI WARMA  
UNIÓN DEL DISTRITO - YANAHUARA - AREQUIPA

(\*) Días efectivos del calendario escolar 2019

(\*\*) Se debe cumplir con lo establecido en el Anexo N° 03 B Tabla de alimentos para la modalidad Productos de la respectiva Unidad Territorial

DEPARTAMENTO: AREQUIPA  
DISTRITO: 040104

PROVINCIA: AREQUIPA  
DISTRITO: CERRO COLORADO

REGIÓN ALIMENTARIA: RA7 - SIERRA SUR  
ÍTEM: CERRO COLORADO

DATOS DEL ÍTEM

Período de Atención: del 11/03/2019 al 11/12/2019  
181 días (\*\*)

Nivel Educativo	NIÑO DE IEE			NÚMERO DE USUARIOS		
	DESAYUNO	DESAYUNO + ALMUERZO	TOTAL DE IEE	DESAYUNO	DESAYUNO + ALMUERZO	TOTAL DE USUARIOS
INICIAL	56	0	56	2727	0	2727
PRIMARIA	23	0	23	6805	0	6805
SECUNDARIA	0	0	0	0	0	0
TOTAL	79	0	79	9532	0	9532

REQUERIMIENTOS DE ALIMENTOS

Alimentos (**)	Unidad (Kg/L)	1ª ENTREGA 20 DIAS (*)	2DA ENTREGA 20 DIAS (*)	3ERA ENTREGA 20 DIAS (*)	4TA ENTREGA 20 DIAS (*)	5TA ENTREGA 20 DIAS (*)	6TA ENTREGA 20 DIAS (*)	7MA ENTREGA 20 DIAS (*)	8VA ENTREGA 20 DIAS (*)	9NA ENTREGA 20 DIAS (*)	TOTAL VOLUMEN (Kg)
ACEITE VEGETAL	L	871.44	871.44	871.44	871.44	871.44	871.44	871.44	871.44	871.44	7897.425
ALMIDON DE MAIZ	Kg	351.308	0	76.256	351.308	0	76.256	351.308	0	76.256	1282.692
ARROZ	Kg	4180.07	4057.48	4629.4	4180.07	4057.48	4629.4	4180.07	4057.48	4629.4	38954.86
ARVEJA	Kg	0	517.38	0	0	517.38	0	517.38	0	517.38	1552.34
AZUCAR	Kg	1797.32	1797.32	1797.32	1797.32	1797.32	1797.32	1797.32	1797.32	1797.32	16265.746
BARRA DE CEREALES	Kg	0	343.152	0	0	343.152	0	343.152	0	343.152	1029.456
CERÉAL EXPANDIDO	Kg	343.152	0	0	343.152	0	0	343.152	0	343.152	1029.456
CHALONA	Kg	190.64	190.64	190.64	190.64	190.64	190.64	190.64	190.64	190.64	1715.76
CHARQUEI	Kg	190.64	190.64	190.64	190.64	190.64	190.64	190.64	190.64	190.64	1811.08
CHOCOLATE PARA TAZA	Kg	179.732	179.732	179.732	179.732	179.732	179.732	179.732	179.732	179.732	1617.588
CONSERVA DE BOFE DE RES	Kg	544.65	0	0	544.65	0	0	544.65	0	544.65	1633.95
CONSERVA DE CARNE DE PAVITA	Kg	0	0	544.65	0	0	544.65	0	544.65	0	1633.95
CONSERVA DE CARNE DE POLLO	Kg	544.65	544.65	0	544.65	544.65	0	544.65	544.65	0	3267.9
CONSERVA DE CARNE DE RES	Kg	544.65	544.65	544.65	544.65	544.65	544.65	544.65	544.65	544.65	4901.85
CONSERVA DE MOLLEJITAS	Kg	0	544.65	544.65	0	544.65	544.65	0	544.65	544.65	3267.9
CONSERVA DE PESCADO EN ACEITE VEGETAL	Kg	1089.3	0	0	1089.3	0	0	1089.3	0	1089.3	6535.8
CONSERVA DE PESCADO EN SALSA DE TOMATE	Kg	0	1089.3	0	0	1089.3	0	0	1089.3	0	3267.9
CONSERVA DE SANGRECHITA	Kg	0	544.65	0	0	544.65	0	0	544.65	0	1633.95
FIDEOS	Kg	1416.04	1416.04	1416.04	1416.04	1416.04	1416.04	1416.04	1416.04	1416.04	12744.36
FRÍJOL	Kg	517.38	0	517.38	517.38	0	517.38	517.38	0	517.38	3362.97
FRUTOS SECOS	Kg	0	0	343.152	0	0	343.152	0	0	343.152	1029.456
GALLETA CON CEREALES	Kg	571.92	0	0	571.92	0	0	571.92	0	571.92	1715.76
HABA TOSTADA	Kg	0	0	343.152	0	0	343.152	0	0	343.152	1029.456
HARINA DE ARROZ	Kg	0	275.052	0	0	275.052	0	275.052	0	275.052	825.156
HARINA DE CAMOTE	Kg	0	0	275.052	0	0	275.052	0	0	275.052	825.156
HARINA DE CAÑIHUA	Kg	275.052	0	275.052	275.052	0	275.052	275.052	0	275.052	1787.838
HARINA DE CEBADA	Kg	275.052	275.052	275.052	275.052	275.052	275.052	275.052	275.052	275.052	2475.468
HARINA DE HABA	Kg	0	275.052	0	0	275.052	0	275.052	0	275.052	825.156
HARINA DE KIWICHA	Kg	275.052	275.052	275.052	275.052	275.052	275.052	275.052	275.052	275.052	2475.468
HARINA DE MAIZ	Kg	0	275.052	0	0	275.052	0	275.052	0	275.052	825.156
HARINA DE MAIZ MORADO	Kg	275.052	0	275.052	275.052	0	275.052	275.052	0	275.052	1650.512
HARINA DE PLATANÓ	Kg	275.052	0	0	275.052	0	0	275.052	0	275.052	825.156
HARINA DE QUINUA	Kg	0	275.052	0	0	275.052	0	275.052	0	275.052	825.156
HORJUELAS DE AVENA	Kg	0	275.052	0	0	275.052	0	275.052	0	275.052	825.156
HORJUELAS DE AVENA CON CAÑIHUA	Kg	0	275.052	0	0	275.052	0	275.052	0	275.052	825.156
HORJUELAS DE AVENA CON KIWICHA	Kg	275.052	0	0	275.052	0	0	275.052	0	275.052	825.156
HORJUELAS DE AVENA CON MACA	Kg	275.052	0	0	275.052	0	0	275.052	0	275.052	825.156
HORJUELAS DE AVENA CON QUINUA	Kg	0	0	275.052	0	0	275.052	0	0	275.052	825.156
HORJUELAS DE KIWICHA	Kg	0	0	275.052	0	0	275.052	0	0	275.052	825.156
LECHE EVAPORADA	Kg	3594.64	3594.64	3594.64	3594.64	3594.64	3594.64	3594.64	3594.64	3594.64	32351.76
LENTEJAS	Kg	517.38	517.38	517.38	517.38	517.38	517.38	517.38	517.38	517.38	4656.42
MAIZ TOSTADO	Kg	0	343.152	0	0	343.152	0	343.152	0	343.152	1029.456
MEZCLA A BASE DE HUEVO EN POLVO	Kg	190.64	0	190.64	190.64	0	190.64	190.64	0	190.64	1343.84
MEZCLAS DE HARINAS	Kg	275.052	275.052	275.052	275.052	275.052	275.052	275.052	275.052	275.052	2475.468
QUINUA	Kg	792.432	517.38	792.432	792.432	517.38	792.432	792.432	517.38	792.432	6306.732
SÉMOLA DE CEREALES	Kg	0	275.052	0	0	275.052	0	275.052	0	275.052	825.156



(\*) Días efectivos del calendario escolar 2019

(\*\*) Se debe cumplir con lo establecido en el Anexo N° 03-B Tabla de alimentos para la modalidad Productos de la respectiva Unidad Territorial





UBICACIÓN DEL DISTRITO

Ministerio de Desarrollo e Inclusión Social  
Programa Nacional de Alimentación Escolar Gali Warma  
ANEXO NRO. 04-A  
REQUERIMIENTO DE VOLUMEN DE PRODUCTOS POR ITEM

DEPARTAMENTO AREQUIPA  
DISTRITO 040104.040128

PROVINCIA AREQUIPA  
DISTRITO CERRO COLORADO, YURA

REGIÓN ALIMENTARIA RA7\_SIERRA\_SUR  
ITEM CERRO COLORADO 2

DATOS DEL ITEM

Período de Atención del 11/03/2019 al 11/12/2019  
(81 días (\*\*))

Nivel Educativo	NRO DE HEE			NUMERO DE USUARIOS		
	DESAYUNO	DESAYUNO + ALMUERZO	TOTAL DE HEE	DESAYUNO	DESAYUNO + ALMUERZO	TOTAL DE USUARIOS
INICIAL	78	0	78	3197	0	3197
PRIMARIA	22	0	22	4691	0	4691
SECUNDARIA	0	0	0	0	0	0
TOTAL	100	0	100	7888	0	7888

REQUERIMIENTOS DE ALIMENTOS

Alimento (**)	Unidad (Kg/L)	1ERA ENTREGA 20 DIAS (*)	2DA ENTREGA 20 DIAS (*)	3ERA ENTREGA 20 DIAS (*)	4TA ENTREGA 20 DIAS (*)	5TA ENTREGA 20 DIAS (*)	6TA ENTREGA 20 DIAS (*)	7MA ENTREGA 20 DIAS (*)	8VA ENTREGA 20 DIAS (*)	9NA ENTREGA 20 DIAS (*)	TOTAL VOLUMEN 20 DIAS (*)
ACEITE VEGETAL	L	713.408	713.408	713.408	713.408	713.408	713.408	713.408	713.408	713.408	6465.26
ALMIDON DE MAIZ	Kg	287.336	0	63.104	287.336	0	63.104	287.336	0	63.104	1051.32
ARROZ	Kg	3357.59	3246.74	3720.02	3357.59	3246.74	3720.02	3357.59	3246.74	4003.57	31256.6
ARVEJA	Kg	0	409.34	0	0	409.34	0	0	409.34	0	1228.02
AZUCAR	Kg	1449.72	1449.72	1449.72	1449.72	1449.72	1449.72	1449.72	1449.72	1522.206	13119.966
BARRA DE CEREALES	Kg	0	291.054	0	0	291.054	0	0	291.054	0	873.162
CEREAL EXPANDIDO	Kg	288.384	0	0	288.384	0	0	288.384	0	0	865.152
CHALONA	Kg	157.76	157.76	157.76	157.76	157.76	157.76	157.76	157.76	157.76	1419.84
CHARCUTI	Kg	157.76	157.76	157.76	157.76	157.76	157.76	157.76	157.76	157.76	1498.72
CHOCOLATE PARA TAZA	Kg	144.972	144.972	144.972	144.972	144.972	144.972	144.972	144.972	144.972	1304.88
CONSERVA DE BOFE DE RES	Kg	449.5	0	0	449.5	0	0	449.5	0	0	1348.5
CONSERVA DE CARNE DE PAVITA	Kg	0	0	441.31	0	0	0	441.31	0	441.31	1323.93
CONSERVA DE CARNE DE POLLO	Kg	441.31	449.5	0	441.31	449.5	0	441.31	449.5	0	2672.63
CONSERVA DE CARNE DE RES	Kg	449.5	441.31	449.5	449.5	441.31	449.5	449.5	441.31	449.5	4020.93
CONSERVA DE MOLLEJITAS	Kg	0	449.5	449.5	0	449.5	449.5	0	449.5	449.5	2697
CONSERVA DE PESCADO EN ACEITE VEGETAL	Kg	899	0	899	899	0	899	899	0	899	5394
CONSERVA DE PESCADO EN SALSA DE TOMATE	Kg	0	895.44	0	0	895.44	0	0	895.44	0	2686.32
CONSERVA DE SANGRECITA	Kg	0	447.72	0	0	447.72	0	0	447.72	0	1343.16
FIDEOS	Kg	1134.2	1134.2	1134.2	1134.2	1134.2	1134.2	1134.2	1134.2	1134.2	10207.8
FRIDOL	Kg	409.34	0	409.34	409.34	0	409.34	409.34	0	409.34	2660.71
FRUTOS SECOS	Kg	0	0	293.724	0	0	293.724	0	0	293.724	881.172
GALLETAS CON CEREALES	Kg	473.28	0	0	473.28	0	0	473.28	0	0	1419.84
HABA TOSTADA	Kg	0	0	293.724	0	0	293.724	0	0	293.724	881.172
HARINA DE ARROZ	Kg	0	223.852	0	0	223.852	0	0	223.852	0	671.556
HARINA DE CAMOTE	Kg	0	0	224.232	0	0	224.232	0	0	224.232	672.696
HARINA DE CAÑIHUA	Kg	223.852	0	223.852	223.852	0	223.852	223.852	0	335.778	1455.038
HARINA DE CEBADA	Kg	223.852	223.852	223.852	223.852	223.852	223.852	223.852	223.852	223.852	2014.668
HARINA DE HABA	Kg	0	223.852	0	0	223.852	0	0	223.852	0	671.556
HARINA DE KIWIOLA	Kg	223.852	223.852	223.852	223.852	223.852	223.852	223.852	223.852	223.852	2014.668
HARINA DE MAIZ	Kg	0	224.232	0	0	224.232	0	0	224.232	0	672.696
HARINA DE MAIZ MOLIDO	Kg	223.852	0	223.852	223.852	0	223.852	223.852	0	223.852	1343.112
HARINA DE PLATANO	Kg	224.232	0	0	224.232	0	0	224.232	0	0	672.696
HARINA DE QUINUA	Kg	0	223.852	0	0	223.852	0	0	223.852	0	671.556
HOJUELAS DE AVENA	Kg	0	223.852	0	0	223.852	0	0	223.852	0	671.556
HOJUELAS DE AVENA CON CAÑIHUA	Kg	0	223.852	0	0	223.852	0	0	223.852	0	671.556
HOJUELAS DE AVENA CON KIWIOLA	Kg	223.852	0	0	223.852	0	0	223.852	0	0	671.556
HOJUELAS DE AVENA CON MACA	Kg	223.852	0	0	223.852	0	0	223.852	0	0	671.556
HOJUELAS DE AVENA CON QUINUA	Kg	0	0	223.852	0	0	223.852	0	0	223.852	671.556
HOJUELAS DE KIWIOLA	Kg	0	0	223.852	0	0	223.852	0	0	223.852	671.556
LECHE EVAPORADA	Kg	2910.6	2910.6	2908.7	2910.6	2910.6	2910.6	2910.6	2910.6	2910.6	26189.7
LENTEJAS	Kg	409.34	409.34	409.34	409.34	409.34	409.34	409.34	409.34	409.34	3684.06
MAIZ TOSTADO	Kg	0	293.724	0	0	293.724	0	0	293.724	0	881.172
MEZCLA A BASE DE HUEVO	Kg	159.6	0	159.6	159.6	0	159.6	159.6	0	159.6	957.6
MEZCLAS DE HARINAS	Kg	223.852	223.852	223.852	223.852	223.852	223.852	223.852	223.852	223.852	2014.668
QUINUA	Kg	635.092	411.24	635.092	635.092	411.24	635.092	635.092	411.24	635.092	5044.272
SEMOLA DE CEREAL	Kg	0	224.232	0	0	224.232	0	0	224.232	0	672.696



(\*) Días efectivos del calendario escolar 2019

(\*\*) Se debe cumplir con lo establecido en el Anexo N° 03-B Tabla de alimentos para la modalidad Productos de la respectiva Unidad Territorial

DEPARTAMENTO: AREQUIPA PROVINCIA: CARAVELI REGIÓN ALIMENTARIA: RAB\_COSTA\_SUR  
UBICADO: 040301,040302,040303,040304 DISTRITO: ACARI,ATICO,ATQUIPA,BELLA UNION,CAHUAYAMA ITEM: OVALA

DATOS DEL ÍTEM

Período de Atención del 11/03/2019 al 11/12/2019  
181 días (\*\*)

Nivel Educativo	NRO DE ÍTEM			NUMERO DE USUARIOS		
	DESAYUNO	DESAYUNO + ALMUERZO	TOTAL DE ÍTEM	DESAYUNO	DESAYUNO + ALMUERZO	TOTAL DE USUARIOS
INICIAL	42	0	42	1948	0	1948
PRIMARIA	48	0	48	4357	0	4357
SECUNDARIA	0	0	0	0	0	0
TOTAL	90	0	90	6305	0	6305

REQUERIMIENTOS DE ALIMENTOS

Alimentos (**)	Unidad (Kg/L)	1ERA ENTREGA 20 DIAS (*)	2DA ENTREGA 20 DIAS (*)	3ERA ENTREGA 20 DIAS (*)	4TA ENTREGA 20 DIAS (*)	5TA ENTREGA 20 DIAS (*)	6TA ENTREGA 20 DIAS (*)	7MA ENTREGA 20 DIAS (*)	8VA ENTREGA 20 DIAS (*)	9NA ENTREGA 20 DIAS (*)	TOTAL VOLUMEN DE PRODUCTOS (Kg/L)
ACEITE VEGETAL	L	610.992	610.992	610.992	610.992	610.992	610.992	610.992	610.992	610.992	649.179
ALMIDON DE MAIZ	Kg	233.474	0	50.44	233.474	0	50.44	233.474	0	50.44	851.742
ARROZ	Kg	2757.45	2674.92	3053.22	2757.45	2674.92	3053.22	2757.45	2674.92	3053.22	25689.49
ARVEJA	Kg	0	339.34	0	0	339.34	0	0	339.34	0	1018.02
AZUCAR	Kg	1183.08	1183.08	1183.08	1183.08	1183.08	1183.08	1183.08	1183.08	1183.08	10706.874
BARRA DE CEREALES	Kg	0	263.442	0	0	263.442	0	0	263.442	0	790.326
CEREAL EXPANDIDO	Kg	248.772	0	0	248.772	0	0	248.772	0	0	746.316
CHALONA	Kg	126.1	126.1	126.1	126.1	126.1	126.1	126.1	126.1	126.1	1134.9
CHARQUI	Kg	126.1	126.1	126.1	126.1	126.1	126.1	126.1	126.1	126.1	1134.9
CHOCOLATE PARA TAZA	Kg	118.308	118.308	118.308	118.308	118.308	118.308	118.308	118.308	118.308	1064.772
CONSERVA DE BOFE DE RES	Kg	400.73	0	0	400.73	0	0	400.73	0	0	1202.19
CONSERVA DE CARNE DE PAVITA	Kg	0	358.82	0	0	358.82	0	0	358.82	0	1076.46
CONSERVA DE CARNE DE POLLO	Kg	358.82	400.73	0	358.82	400.73	0	358.82	400.73	0	1278.55
CONSERVA DE CARNE DE RES	Kg	400.73	358.82	400.73	400.73	358.82	400.73	400.73	358.82	400.73	3480.84
CONSERVA DE MOLLEJITAS	Kg	0	400.73	400.73	0	400.73	0	400.73	0	400.73	2404.38
CONSERVA DE PESCADO EN ACEITE VEGETAL	Kg	801.46	0	801.46	801.46	0	801.46	801.46	0	801.46	4808.76
CONSERVA DE PESCADO EN SALSA DE TOMATE	Kg	0	781.9	0	0	781.9	0	0	781.9	0	2345.7
CONSERVA DE SANGRECIITA	Kg	0	390.95	0	0	390.95	0	0	390.95	0	1172.85
FIDEOS	Kg	930.88	930.88	930.88	930.88	930.88	930.88	930.88	930.88	930.88	8377.92
FRIJOL	Kg	339.34	0	339.34	339.34	0	339.34	339.34	0	339.34	2205.71
FRUTOS SECOS	Kg	0	0	278.112	0	0	278.112	0	0	278.112	834.336
GALLETAS CON CEREALES	Kg	378.3	0	0	378.3	0	0	378.3	0	0	1134.9
HABA TOSTADA	Kg	0	0	278.112	0	0	278.112	0	0	278.112	834.336
HARINA DE ARROZ	Kg	0	181.358	0	0	181.358	0	0	181.358	0	544.074
HARINA DE CAMOTE	Kg	0	0	183.034	0	0	183.034	0	0	183.034	549.102
HARINA DE CAÑIHUA	Kg	181.358	0	181.358	181.358	0	181.358	181.358	0	181.358	1178.827
HARINA DE CEBADA	Kg	181.358	181.358	181.358	181.358	181.358	181.358	181.358	181.358	181.358	1632.222
HARINA DE HABA	Kg	0	181.358	0	0	181.358	0	0	181.358	0	544.074
HARINA DE KIWICHA	Kg	181.358	181.358	181.358	181.358	181.358	181.358	181.358	181.358	181.358	1632.222
HARINA DE MAIZ	Kg	0	183.034	0	0	183.034	0	0	183.034	0	549.102
HARINA DE MAIZ MORADO	Kg	181.358	0	181.358	181.358	0	181.358	181.358	0	181.358	1088.148
HARINA DE PLATANO	Kg	183.034	0	0	183.034	0	0	183.034	0	0	549.102
HARINA DE QUINUA	Kg	0	181.358	0	0	181.358	0	0	181.358	0	544.074
HOJUELAS DE AVENA	Kg	0	181.358	0	0	181.358	0	0	181.358	0	544.074
HOJUELAS DE AVENA CON CAÑIHUA	Kg	0	181.358	0	0	181.358	0	0	181.358	0	544.074
HOJUELAS DE AVENA CON KIWICHA	Kg	181.358	0	0	181.358	0	0	181.358	0	0	544.074
HOJUELAS DE AVENA CON MACA	Kg	181.358	0	0	181.358	0	0	181.358	0	0	544.074
HOJUELAS DE AVENA CON QUINUA	Kg	0	0	181.358	0	0	181.358	0	0	181.358	544.074
HOJUELAS DE KIWICHA	Kg	0	0	181.358	0	0	181.358	0	0	181.358	544.074
LECHE EVAPORADA	Kg	2419.24	2419.24	2419.24	2419.24	2419.24	2419.24	2419.24	2419.24	2419.24	21748.02
LENTEAS	Kg	339.34	339.34	339.34	339.34	339.34	339.34	339.34	339.34	339.34	3054.06
MAIZ TOSTADO	Kg	0	278.112	0	0	278.112	0	0	278.112	0	834.336
MEZCLA A BASE DE HUEVO (OLVO)	Kg	135.18	0	135.18	135.18	0	135.18	135.18	0	135.18	811.08
MEZCLAS DE HARINAS	Kg	181.358	181.358	181.358	181.358	181.358	181.358	181.358	181.358	181.358	1632.222
QUINUA	Kg	529.078	347.72	529.078	529.078	347.72	529.078	529.078	347.72	529.078	4217.628
SEMOLA DE CEREALES	Kg	0	183.034	0	0	183.034	0	0	183.034	0	549.102



(\*) Días efectivos del calendario escolar 2019

(\*\*) Se debe cumplir con lo establecido en el Anexo N° 03-B Tabla de alimentos para la modalidad Productos de la respectiva Unidad Territorial

DEPARTAMENTO: AREQUIPA  
040505, 040406, 040516,  
040504, 040514, 040519,  
040515, 040502, 040507.

PROVINCIA: CAJILLOMA  
REGION ALIMENTARIA: RAY, SERRA, SUR  
DISTRITO: ACHOMA, CABANACONDE, CALLALLI, CAYLLETEM, CHIVAY

DATOS DEL ÍTEM

Período de Atención: del 11/03/2019 al 11/12/2019  
181 días (\*)

Nivel Educativo	HRO DE REE			NUMERO DE USUARIOS		
	DESAYUNO	DESAYUNO + ALMUERZO	TOTAL DE REE	DESAYUNO	DESAYUNO + ALMUERZO	TOTAL DE USUARIOS
INICIAL	26	15	41	877	152	1029
PRIMARIA	33	22	55	2033	330	2363
SECUNDARIA	0	0	0	0	0	0
TOTAL	59	37	96	2890	482	3372

REQUERIMIENTOS DE ALIMENTOS

Alimentos (**)	Unidad (Kg/L)	1ERA ENTREGA 20 DIAS (*)	2DA ENTREGA 20 DIAS (*)	3ERA ENTREGA 20 DIAS (*)	4TA ENTREGA 20 DIAS (*)	5TA ENTREGA 20 DIAS (*)	6TA ENTREGA 20 DIAS (*)	7MA ENTREGA 20 DIAS (*)	8VA ENTREGA 20 DIAS (*)	9MA ENTREGA 20 DIAS (*)	10MA ENTREGA 20 DIAS (*)	TOTAL VOLUMEN (Kg)
ACEITE VEGETAL	L	433.128	433.128	433.128	433.128	433.128	433.128	433.128	433.128	433.128	433.128	3921.897
ALMIDON DE MAIZ	Kg	124.484	26.976	26.976	124.484	26.976	26.976	124.484	26.976	26.976	26.976	535.308
ARROZ	Kg	2192.37	1907.58	2359.04	2192.37	1907.58	2359.04	2192.37	1907.58	2541.15	1907.58	19559.16
ARVEJA	Kg	235.18	0	79.32	235.18	0	79.32	235.18	0	79.32	79.32	943.5
AZUCAR	Kg	633.24	633.24	633.24	633.24	633.24	633.24	633.24	633.24	633.24	664.902	5730.822
BARRA DE CEREALES	Kg	0	142.32	0	0	142.32	0	142.32	0	142.32	0	426.96
CEREAL EXPANDIDO	Kg	132.24	0	0	132.24	0	0	132.24	0	132.24	0	396.72
CHALONA	Kg	80.38	80.38	80.38	80.38	80.38	80.38	80.38	80.38	80.38	80.38	713.42
CHIQUI	Kg	80.38	80.38	80.38	80.38	80.38	80.38	80.38	80.38	80.38	114.1	757.34
CHOCOLATE PARA TAZA	Kg	63.324	63.324	63.324	63.324	63.324	63.324	63.324	63.324	63.324	63.324	569.918
CONSERVA DE SOPE DE RES	Kg	288.07	0	288.07	0	288.07	0	288.07	0	288.07	0	864.21
CONSERVA DE CARNE DE CERDO	Kg	0	0	63.72	0	0	0	63.72	0	0	0	191.16
CONSERVA DE CARNE DE PAVO	Kg	0	0	192.03	0	0	0	192.03	0	0	0	576.09
CONSERVA DE CARNE DE POLLO	Kg	336.83	360.47	144.8	336.83	360.47	144.8	336.83	360.47	144.8	336.83	2526.3
CONSERVA DE CARNE DE RES	Kg	360.47	336.83	360.47	360.47	336.83	360.47	360.47	336.83	360.47	336.83	3205.51
CONSERVA DE MOLLICITAS	Kg	288.07	0	288.07	0	288.07	0	288.07	0	288.07	0	1728.42
CONSERVA DE PESCADO EN ACEITE VEGETAL	Kg	576.14	0	576.14	576.14	0	576.14	576.14	0	576.14	0	3456.84
CONSERVA DE PESCADO EN SALSA DE TOMATE	Kg	0	545.34	0	0	545.34	0	545.34	0	545.34	0	1636.02
CONSERVA DE SANGRECITA	Kg	0	272.67	0	0	272.67	0	272.67	0	272.67	0	818.01
FIDEOS	Kg	728.28	728.28	728.28	728.28	728.28	728.28	728.28	728.28	728.28	728.28	6554.52
FRUTOS SECOS	Kg	0	0	152.4	0	152.4	0	152.4	0	152.4	0	457.2
GALLETAS CON CEREALES	Kg	202.32	0	0	202.32	0	0	202.32	0	202.32	0	606.96
HABA TOSTADA	Kg	0	0	152.4	0	152.4	0	152.4	0	152.4	0	457.2
HARINA DE ARROZ	Kg	0	97.044	0	0	97.044	0	97.044	0	97.044	0	291.132
HARINA DE CAMOTE	Kg	0	0	97.508	0	97.508	0	97.508	0	97.508	0	292.524
HARINA DE CAÑIHUA	Kg	97.044	0	97.044	97.044	0	97.044	97.044	0	97.044	0	145.566
HARINA DE CEBADA	Kg	97.044	97.044	97.044	97.044	97.044	97.044	97.044	97.044	97.044	97.044	873.396
HARINA DE KIWICHA	Kg	97.044	97.044	97.044	97.044	97.044	97.044	97.044	97.044	97.044	97.044	873.396
HARINA DE MAIZ	Kg	0	97.508	0	0	97.508	0	97.508	0	97.508	0	292.524
HARINA DE MAIZ MORADO	Kg	97.044	0	97.044	97.044	0	97.044	97.044	0	97.044	0	582.264
HARINA DE PLATANO	Kg	97.508	0	0	97.508	0	0	97.508	0	97.508	0	292.524
HARINA DE QUINUA	Kg	0	97.044	0	0	97.044	0	97.044	0	97.044	0	291.132
HOJUELAS DE AVENA	Kg	0	97.044	0	0	97.044	0	97.044	0	97.044	0	291.132
HOJUELAS DE AVENA CON CAÑIHUA	Kg	0	97.044	0	0	97.044	0	97.044	0	97.044	0	291.132
HOJUELAS DE AVENA CON KIWICHA	Kg	97.044	0	0	97.044	0	0	97.044	0	97.044	0	291.132
HOJUELAS DE AVENA CON MACA	Kg	97.044	0	0	97.044	0	0	97.044	0	97.044	0	291.132
HOJUELAS DE AVENA CON QUINUA	Kg	0	0	97.044	0	0	0	97.044	0	97.044	0	291.132
HOJUELAS DE KIWICHA	Kg	0	0	97.044	0	0	0	97.044	0	97.044	0	291.132
LECHE EVAPORADA	Kg	1289.2	1289.2	1286.88	1289.2	1289.2	1286.88	1289.2	1289.2	1289.2	1286.88	11595.84
LENTILLAS	Kg	235.18	235.18	235.18	235.18	235.18	235.18	235.18	235.18	235.18	235.18	2079.07
MAIZ TOSTADO	Kg	0	152.4	0	0	152.4	0	152.4	0	152.4	0	457.2
MEZCLA A BASE DE HUEVO EN POLVO	Kg	93.02	0	71.96	93.02	0	71.96	93.02	0	71.96	0	494.94
MEZCLAS DE HARINAS	Kg	97.044	97.044	97.044	97.044	97.044	97.044	97.044	97.044	97.044	97.044	873.396
PALLAR	Kg	0	235.18	0	0	235.18	0	235.18	0	235.18	0	705.54
QUINUA	Kg	281.104	281.104	281.104	281.104	281.104	281.104	281.104	281.104	281.104	281.104	2529.936
SEMOLA DE CEREALES	Kg	0	97.508	0	0	97.508	0	97.508	0	97.508	0	292.524
TRIGO MOTE	Kg	114.96	364.14	114.96	114.96	364.14	114.96	364.14	114.96	364.14	114.96	1782.18



(\*) Días efectivos del calendario escolar 2019

(\*\*) Se debe cumplir con lo establecido en el Anexo N° 03-8 Tabla de alimentos para la modalidad Productos de la respectiva Unidad Territorial

DEPARTAMENTO: AREQUIPA PROVINCIA: AREQUIPA REGIÓN ALIMENTARIA: RA7\_SIERRA\_SUR  
UBICADO: 040107,040117,040123,040124 DISTRITO: JACOBO HUNTER, SACHACA, TIABAYA, UCIKU ÍTEM: JACOBO HUNTER

DATOS DEL ÍTEM

Periodo de Atención: del 11/03/2019 al 11/12/2019  
181 días (\*)

Nivel Educativo	DÍAS DE BEB			NÚMERO DE USUARIOS		
	DESAYUNO	DESAYUNO + ALMUERZO	TOTAL DE BEB	DESAYUNO	DESAYUNO + ALMUERZO	TOTAL DE USUARIOS
INICIAL	54	0	54	2555	0	2555
PRIMARIA	26	0	26	5130	0	5130
SECUNDARIA	0	0	0	0	0	0
TOTAL	80	0	80	7685	0	7685

REQUERIMIENTOS DE ALIMENTOS

Alimentos (**)	Unidad (Kg/L)	1ERA ENTREGA 20 DIAS (*)	2DA ENTREGA 20 DIAS (*)	3ERA ENTREGA 20 DIAS (*)	4TA ENTREGA 20 DIAS (*)	5TA ENTREGA 20 DIAS (*)	6TA ENTREGA 20 DIAS (*)	7MA ENTREGA 20 DIAS (*)	8VA ENTREGA 20 DIAS (*)	9NA ENTREGA 21 DIAS (*)	TOTAL VOLUMEN 181 DIAS (*)
ACEITE VEGETAL	L	701.04	701.04	701.04	701.04	701.04	701.04	701.04	701.04	701.04	744.855
ALMIDON DE MAIZ	Kg	281.982	0	61.48	281.982	0	61.48	281.982	0	61.48	1030.386
ARROZ	Kg	3331.76	3229.36	3690.46	3331.76	3229.36	3690.46	3331.76	3229.36	3972.31	21036.59
ARVEJA	Kg	0	410	0	0	410	0	410	0	410	1230
AZUCAR	Kg	1434.8	1434.8	1434.8	1434.8	1434.8	1434.8	1434.8	1434.8	1506.54	12984.54
BARRA DE CEREALES	Kg	0	280.824	0	0	280.824	0	280.824	0	280.824	842.472
CEREAL EXPANDIDO	Kg	279.084	0	0	279.084	0	0	279.084	0	279.084	837.252
CHALONA	Kg	153.7	153.7	153.7	153.7	153.7	153.7	153.7	153.7	153.7	1383.3
CHARQUI	Kg	153.7	153.7	153.7	153.7	153.7	153.7	153.7	153.7	153.7	230.55
CHOCOLATE PARA TAZA	Kg	143.48	143.48	143.48	143.48	143.48	143.48	143.48	143.48	143.48	1291.32
CONSERVA DE BOFE DE RES	Kg	440.32	0	0	440.32	0	0	440.32	0	440.32	1320.96
CONSERVA DE CARNE DE PAVITA	Kg	0	0	435.55	0	0	435.55	0	0	435.55	1306.65
CONSERVA DE CARNE DE POLLO	Kg	435.55	440.32	0	435.55	440.32	0	435.55	440.32	0	2627.61
CONSERVA DE CARNE DE RES	Kg	440.32	435.55	440.32	440.32	435.55	440.32	435.55	440.32	435.55	3948.57
CONSERVA DE MOLLERITAS	Kg	0	440.32	440.32	0	440.32	440.32	0	440.32	440.32	2641.92
CONSERVA DE PESCADO EN ACEITE VEGETAL	Kg	880.64	0	880.64	880.64	0	880.64	880.64	0	880.64	5283.84
CONSERVA DE PESCADO EN SALSA DE TOMATE	Kg	0	878.32	0	0	878.32	0	878.32	0	878.32	2634.96
CONSERVA DE SANGRECITA	Kg	0	439.16	0	0	439.16	0	439.16	0	439.16	1317.48
FIDEOS	Kg	1127.4	1127.4	1127.4	1127.4	1127.4	1127.4	1127.4	1127.4	1127.4	10146.6
FRIJOL	Kg	410	0	410	410	0	410	410	0	410	2665
FRUTOS SECOS	Kg	0	0	282.564	0	0	282.564	0	0	282.564	847.692
GALLETAS CON CEREALES	Kg	461.1	0	0	461.1	0	0	461.1	0	461.1	1383.3
HABA TOSTADA	Kg	0	0	282.564	0	0	282.564	0	0	282.564	847.692
HARINA DE ARROZ	Kg	0	220.33	0	0	220.33	0	220.33	0	220.33	660.99
HARINA DE CAMOTE	Kg	0	0	220.502	0	0	220.502	0	0	220.502	661.506
HARINA DE CAÑIHUA	Kg	220.33	0	220.33	220.33	0	220.33	220.33	0	330.495	1422.145
HARINA DE CEBADA	Kg	220.33	220.33	220.33	220.33	220.33	220.33	220.33	220.33	220.33	1982.97
HARINA DE HABA	Kg	0	220.33	0	0	220.33	0	220.33	0	220.33	660.99
HARINA DE KIWICHA	Kg	220.33	220.33	220.33	220.33	220.33	220.33	220.33	220.33	220.33	1982.97
HARINA DE MAIZ	Kg	0	220.502	0	0	220.502	0	220.502	0	220.502	661.506
HARINA DE MAIZ MORADO	Kg	220.33	0	220.33	220.33	0	220.33	220.33	0	220.33	1321.98
HARINA DE PLATANO	Kg	220.502	0	0	220.502	0	0	220.502	0	220.502	661.506
HARINA DE QUINUA	Kg	0	220.33	0	0	220.33	0	220.33	0	220.33	660.99
HOUJUELAS DE AVENA	Kg	0	220.33	0	0	220.33	0	220.33	0	220.33	660.99
HOUJUELAS DE AVENA CON CAÑIHUA	Kg	0	220.33	0	0	220.33	0	220.33	0	220.33	660.99
HOUJUELAS DE AVENA CON KIWICHA	Kg	220.33	0	0	220.33	0	0	220.33	0	220.33	660.99
HOUJUELAS DE AVENA CON MACA	Kg	220.33	0	0	220.33	0	0	220.33	0	220.33	660.99
HOUJUELAS DE AVENA CON QUINUA	Kg	0	0	220.33	0	0	220.33	0	0	220.33	660.99
HOUJUELAS DE KIWICHA	Kg	0	0	220.33	0	0	220.33	0	0	220.33	660.99
LECHE EVAPORADA	Kg	2875.36	2875.36	2874.5	2875.36	2875.36	2874.5	2875.36	2875.36	2874.5	25875.66
LENTIJAS	Kg	410	410	410	410	410	410	410	410	410	3690
MAIZ TOSTADO	Kg	0	282.564	0	0	282.564	0	282.564	0	282.564	847.692
MEZCLA A BASE DE HUEVO	Kg	154.71	0	154.71	154.71	0	154.71	154.71	0	154.71	928.26
MEZCLAS DE HARINA	Kg	220.33	220.33	220.33	220.33	220.33	220.33	220.33	220.33	220.33	1982.97
QUINUA	Kg	631.19	410.86	631.19	631.19	410.86	631.19	631.19	410.86	631.19	5019.72
SEMILLA DE CEREAL	Kg	0	220.502	0	0	220.502	0	220.502	0	220.502	661.506



(\*) Días efectivos del calendario escolar 2019

(\*\*) Se debe cumplir con lo establecido en el Anexo N° 03-B Tabla de alimentos para la modalidad Productos de la respectiva Unidad Territorial

DEPARTAMENTO AREQUIPA  
 DISTRITO 040129

PROVINCIA AREQUIPA  
 DISTRITO JOSÉ LUIS BUSTAMANTE Y RIVERO

REGION ALIMENTARIA RA7\_SIERRA\_SUR  
 UBERA JOSÉ LUIS BUSTAMANTE Y RIVERO

**DATOS DEL ÍTEM**

Periodo de Atención del 11/03/2019 al 11/12/2019  
 181 días (\*)

Nivel Educativo	PRIO DE BEB			NUMERO DE USUARIOS		
	DESAYUNO	DESAYUNO + ALMUERZO	TOTAL DE BEB	DESAYUNO	DESAYUNO + ALMUERZO	TOTAL DE USUARIOS
INICIAL	13	0	13	1063	0	1063
PRIMARIA	12	0	12	2665	0	2665
SECUNDARIA	0	0	0	0	0	0
<b>TOTAL</b>	<b>25</b>	<b>0</b>	<b>25</b>	<b>3728</b>	<b>0</b>	<b>3728</b>

**REQUERIMIENTOS DE ALIMENTOS**

Alimentos (*)	Unidad (Kg/L)	1ERA ENTREGA 20 DIAS (*)	2DA ENTREGA 20 DIAS (*)	3ERA ENTREGA 20 DIAS (*)	4TA ENTREGA 20 DIAS (*)	5TA ENTREGA 20 DIAS (*)	6TA ENTREGA 20 DIAS (*)	7MA ENTREGA 20 DIAS (*)	8VA ENTREGA 20 DIAS (*)	9NA ENTREGA 20 DIAS (*)	TOTAL VOLUMEN (L)
ACEITE VEGETAL	L	340.88	340.88	340.88	340.88	340.88	340.88	340.88	340.88	340.88	3089.225
ALMIDON DE MAIZ	Kg.	137.412	0	29.824	137.412	0	29.824	137.412	0	29.824	501.708
ARROZ	Kg.	1635.23	1587.32	1811	1635.23	1587.32	1811	1635.23	1587.32	1811	15239.14
ARVEJA	Kg.	0	202.42	0	0	202.42	0	202.42	0	202.42	607.26
AZUCAR	Kg.	703.08	703.08	703.08	703.08	703.08	703.08	703.08	703.08	703.08	6362.874
BARRA DE CEREALES	Kg.	0	134.208	0	0	134.208	0	0	134.208	0	402.624
CEREAL EXPANDIDO	Kg.	134.208	0	0	134.208	0	0	134.208	0	0	402.624
CHALONA	Kg.	74.56	74.56	74.56	74.56	74.56	74.56	74.56	74.56	74.56	671.04
CHARQUI	Kg.	74.56	74.56	74.56	74.56	74.56	74.56	74.56	74.56	74.56	668.32
CHOCOLATE PARA TAZA	Kg.	70.308	70.308	70.308	70.308	70.308	70.308	70.308	70.308	70.308	632.772
CONSERVA DE BOFE DE RES	Kg.	213.05	0	0	213.05	0	0	213.05	0	0	639.15
CONSERVA DE CARNE DE PAVITA	Kg.	0	0	213.05	0	0	0	213.05	0	0	639.15
CONSERVA DE CARNE DE POLLO	Kg.	213.05	213.05	0	213.05	213.05	0	213.05	213.05	0	1278.3
CONSERVA DE CARNE DE RES	Kg.	213.05	213.05	213.05	213.05	213.05	213.05	213.05	213.05	213.05	1917.45
CONSERVA DE MOLLEJITAS	Kg.	0	213.05	0	213.05	0	213.05	213.05	0	213.05	1278.3
CONSERVA DE PESCADO EN ACEITE VEGETAL	Kg.	426.1	0	426.1	426.1	0	426.1	426.1	0	426.1	2556.6
CONSERVA DE PESCADO EN SALSA DE TOMATE	Kg.	0	426.1	0	0	426.1	0	0	426.1	0	1278.3
CONSERVA DE SANGRECITA	Kg.	0	213.05	0	0	213.05	0	0	213.05	0	639.15
FIDEOS	Kg.	553.96	553.96	553.96	553.96	553.96	553.96	553.96	553.96	553.96	4985.64
FRIJOL	Kg.	202.42	0	202.42	202.42	0	202.42	202.42	0	202.42	1315.73
FRUTOS SECOS	Kg.	0	0	134.208	0	0	134.208	0	0	134.208	402.624
GALLETA CON CEREALES	Kg.	223.68	0	0	223.68	0	0	223.68	0	223.68	671.04
HABA TOSTADA	Kg.	0	0	134.208	0	0	134.208	0	0	134.208	402.624
HARINA DE ARROZ	Kg.	0	107.588	0	0	107.588	0	0	107.588	0	322.764
HARINA DE CAMOTE	Kg.	0	0	107.588	0	0	107.588	0	0	107.588	322.764
HARINA DE CAÑIHUA	Kg.	107.588	0	107.588	107.588	0	107.588	107.588	0	107.588	699.322
HARINA DE CEBADA	Kg.	107.588	107.588	107.588	107.588	107.588	107.588	107.588	107.588	107.588	968.292
HARINA DE HABA	Kg.	0	107.588	0	0	107.588	0	0	107.588	0	322.764
HARINA DE KIWICHA	Kg.	107.588	107.588	107.588	107.588	107.588	107.588	107.588	107.588	107.588	968.292
HARINA DE MAIZ	Kg.	0	107.588	0	0	107.588	0	0	107.588	0	322.764
HARINA DE MAIZ MORADO	Kg.	107.588	0	107.588	107.588	0	107.588	107.588	0	107.588	645.528
HARINA DE PLATANO	Kg.	107.588	0	0	107.588	0	0	107.588	0	0	322.764
HARINA DE QUINUA	Kg.	0	107.588	0	0	107.588	0	0	107.588	0	322.764
HOJUELAS DE AVENA	Kg.	0	107.588	0	0	107.588	0	0	107.588	0	322.764
HOJUELAS DE AVENA CON CAÑIHUA	Kg.	0	107.588	0	0	107.588	0	0	107.588	0	322.764
HOJUELAS DE AVENA CON KIWICHA	Kg.	107.588	0	0	107.588	0	0	107.588	0	0	322.764
HOJUELAS DE AVENA CON MACA	Kg.	107.588	0	0	107.588	0	0	107.588	0	0	322.764
HOJUELAS DE AVENA CON QUINUA	Kg.	0	0	107.588	0	0	107.588	0	0	107.588	322.764
HOJUELAS DE KIWICHA	Kg.	0	0	107.588	0	0	107.588	0	0	107.588	322.764
LECHE EVAPORADA	Kg.	1406.16	1406.16	1406.16	1406.16	1406.16	1406.16	1406.16	1406.16	1406.16	12655.44
LENTEJAS	Kg.	202.42	202.42	202.42	202.42	202.42	202.42	202.42	202.42	202.42	1821.78
MAIZ TOSTADO	Kg.	0	134.208	0	0	134.208	0	0	134.208	0	402.624
MEZCLA A BASE DE HUEVO EN POLVO	Kg.	74.56	0	74.56	74.56	0	74.56	74.56	0	74.56	447.36
MEZCLAS DE HARINAS	Kg.	107.588	107.588	107.588	107.588	107.588	107.588	107.588	107.588	107.588	968.292
QUINUA	Kg.	310.008	202.42	310.008	310.008	202.42	310.008	310.008	202.42	310.008	2467.308
SEMOLA DE CEREALES	Kg.	0	107.588	0	0	107.588	0	0	107.588	0	322.764



(\*) Días efectivos del calendario escolar 2019

(\*\*) Se debe cumplir con lo establecido en el Anexo N° 03-B Tabla de alimentos para la modalidad Productos de la respectiva Unidad Territorial

DEPARTAMENTO: AREQUIPA PROVINCIA: AREQUIPA REGIÓN ALIMENTARIA: RA7\_SIERRA\_SUR  
UBICADO: 040108,040118,040120,040121 DISTRITO: LA JOYA, SAN JUAN DE SIGUAS, SANTA ISABELA ÍTEM: LA JOYA

**DATOS DEL ÍTEM**

Período de Atención: del 11/03/2019 al 11/12/2019  
181 días (\*\*)

Nivel Educativo	NRO DE REE			NUMERO DE USUARIOS		
	DESAYUNO	DESAYUNO + ALMUERZO	TOTAL DE REE	DESAYUNO	DESAYUNO + ALMUERZO	TOTAL DE USUARIOS
INICIAL	56	0	56	1773	0	1773
PRIMARIA	37	0	37	4243	0	4243
SECUNDARIA	0	0	0	0	0	0
TOTAL	93	0	93	6016	0	6016

**REQUERIMIENTOS DE ALIMENTOS**

Alimento (**)	Unidad (Kg/L)	1ERA ENTREGA 20 DIAS (*)	2DA ENTREGA 20 DIAS (*)	3ERA ENTREGA 20 DIAS (*)	4TA ENTREGA 20 DIAS (*)	5TA ENTREGA 20 DIAS (*)	6TA ENTREGA 20 DIAS (*)	7MA ENTREGA 20 DIAS (*)	8VA ENTREGA 20 DIAS (*)	9NA ENTREGA 21 DIAS (*)	TOTAL VOLUMEN (181 DIAS)
ACEITE VEGETAL	L	605.904	605.904	605.904	605.904	605.904	605.904	605.904	605.904	643.773	5491.005
ALMIDON DE MAIZ	Kg	222.968	0	48.128	222.968	0	48.128	222.968	0	48.128	813.288
ARROZ	Kg	2639.75	2561.86	2922.82	2639.75	2561.86	2922.82	2639.75	2561.86	3145.73	24596.2
ARVEJA	Kg	0	325.5	0	0	325.5	0	0	325.5	0	976.5
AZUCAR	Kg	1132.28	1132.28	1132.28	1132.28	1132.28	1132.28	1132.28	1132.28	1188.894	10247.134
BARRA DE CEREALES	Kg	0	276.048	0	0	276.048	0	0	276.048	0	828.144
CEREAL EXPANDIDO	Kg	247.848	0	0	247.848	0	0	247.848	0	0	743.544
CHALONA	Kg	120.32	120.32	120.32	120.32	120.32	120.32	120.32	120.32	120.32	1082.88
CHARQUI	Kg	120.32	120.32	120.32	120.32	120.32	120.32	120.32	120.32	180.48	1148.04
CHOCOLATE PARA TAZA	Kg	113.228	113.228	113.228	113.228	113.228	113.228	113.228	113.228	113.228	1019.052
CONSERVA DE BOFE DE RES	Kg	410.52	0	0	410.52	0	0	410.52	0	0	1231.56
CONSERVA DE CARNE DE PAVITA	Kg	0	0	343.23	0	0	0	343.23	0	0	1029.69
CONSERVA DE CARNE DE POLLO	Kg	343.23	410.52	0	343.23	410.52	0	343.23	410.52	0	2761.25
CONSERVA DE CARNE DE RES	Kg	410.52	343.23	410.52	410.52	343.23	410.52	410.52	343.23	410.52	3492.81
CONSERVA DE MOLLEJITAS	Kg	0	410.52	0	410.52	0	410.52	0	410.52	410.52	2463.12
CONSERVA DE PESCADO EN ACEITE VEGETAL	Kg	821.04	0	821.04	0	821.04	0	821.04	0	821.04	4926.24
CONSERVA DE PESCADO EN SALSA DE TOMATE	Kg	0	783.44	0	0	783.44	0	0	783.44	0	2350.32
CONSERVA DE SANGRECITA	Kg	0	391.72	0	0	391.72	0	0	391.72	0	1175.16
FIDEOS	Kg	891.64	891.64	891.64	891.64	891.64	891.64	891.64	891.64	891.64	8074.76
FRUJOL	Kg	325.5	0	325.5	325.5	0	305.5	325.5	0	488.25	2115.75
FRUTOS SECOS	Kg	0	0	304.248	0	0	304.248	0	0	0	912.744
GALLETAS CON CEREALES	Kg	360.96	0	0	360.96	0	0	360.96	0	0	1082.88
HABA TOSTADA	Kg	0	0	304.248	0	0	304.248	0	0	304.248	912.744
HARINA DE ARROZ	Kg	0	173.388	0	0	173.388	0	0	173.388	0	520.164
HARINA DE CAJOTE	Kg	0	0	174.84	0	0	174.84	0	0	174.84	524.52
HARINA DE CAÑIHUA	Kg	173.388	0	173.388	173.388	0	173.388	173.388	0	260.082	1127.032
HARINA DE CEBADA	Kg	173.388	173.388	173.388	173.388	173.388	173.388	173.388	173.388	173.388	1560.492
HARINA DE HABA	Kg	0	173.388	0	0	173.388	0	0	173.388	0	520.164
HARINA DE KIWIACHA	Kg	173.388	173.388	173.388	173.388	173.388	173.388	173.388	173.388	173.388	1560.492
HARINA DE MAIZ	Kg	0	174.84	0	0	174.84	0	0	174.84	0	524.52
HARINA DE MAIZ MORADO	Kg	173.388	0	173.388	173.388	0	173.388	173.388	0	173.388	1040.328
HARINA DE PLATANO	Kg	174.84	0	0	174.84	0	0	174.84	0	0	524.52
HARINA DE QUIQUIA	Kg	0	173.388	0	0	173.388	0	0	173.388	0	520.164
HORJUELAS DE AVENA	Kg	0	173.388	0	0	173.388	0	0	173.388	0	520.164
HORJUELAS DE AVENA CON CAÑIHUA	Kg	0	173.388	0	0	173.388	0	0	173.388	0	520.164
HORJUELAS DE AVENA CON KIWIACHA	Kg	173.388	0	0	173.388	0	0	173.388	0	0	520.164
HORJUELAS DE AVENA CON MACA	Kg	173.388	0	0	173.388	0	0	173.388	0	0	520.164
HORJUELAS DE AVENA CON QUINUA	Kg	0	0	173.388	0	0	173.388	0	0	173.388	520.164
HORJUELAS DE KIWIACHA	Kg	0	0	0	173.388	0	0	173.388	0	0	520.164
LECHE EVAPORADA	Kg	2331.2	2331.2	2331.2	2331.2	2331.2	2331.2	2331.2	2331.2	2331.2	20959.02
LENTIJAS	Kg	325.5	325.5	325.5	325.5	325.5	325.5	325.5	325.5	325.5	2929.5
MAIZ TOSTADO	Kg	0	304.248	0	0	304.248	0	0	304.248	0	912.744
MEZCLA A BASE DE HUEVO EN POLVO	Kg	133.35	0	133.35	133.35	0	133.35	133.35	0	133.35	800.1
MEZCLAS DE HARINAS	Kg	173.388	173.388	173.388	173.388	173.388	173.388	173.388	173.388	173.388	1560.492
QUINUA	Kg	506.148	332.76	506.148	506.148	332.76	506.148	506.148	332.76	506.148	4035.168
SEMOLA DE CEREALES	Kg	0	174.84	0	0	174.84	0	0	174.84	0	524.52



(\*) Días efectivos del calendario escolar 2019

(\*\*) Se debe cumplir con lo establecido en el Anexo N° 03-B Tabla de alimentos para la modalidad Productos de la respectiva Unidad Territorial



DEPARTAMENTO AREQUIPA  
DISTRITO 040508,040511,040520

PROVINCIA CAYLLOMA  
DISTRITO HUANCALILUTA,MAJES

REGION ALIMENTARIA RA7\_SIERRA\_SUR  
ITEM MAJES

DATOS DEL ITEM

Periodo de Atención del 11/03/2019 al 11/12/2019  
181 días (\*)

Nivel Educativo	NRO DE BEE			NUMERO DE USUARIOS		
	DESAYUNO	DESAYUNO + ALMUERZO	TOTAL DE BEE	DESAYUNO	DESAYUNO + ALMUERZO	TOTAL DE USUARIOS
PRINCIPAL	52	0	52	2216	0	2216
PRIMARIA	44	0	44	6106	0	6106
SECUNDARIA	0	0	0	0	0	0
TOTAL	96	0	96	8322	0	8322

REQUERIMIENTOS DE ALIMENTOS

Alimento (**)	Unidad (Kg/L)	1ERA ENTREGA 20 DIAS (*)	2DA ENTREGA 20 DIAS (*)	3ERA ENTREGA 20 DIAS (*)	4TA ENTREGA 20 DIAS (*)	5TA ENTREGA 20 DIAS (*)	6TA ENTREGA 20 DIAS (*)	7MA ENTREGA 20 DIAS (*)	8VA ENTREGA 20 DIAS (*)	9MA ENTREGA 20 DIAS (*)	TOTAL VOLUMEN DEL DIAS (*)
ACEITE VEGETAL	L	790.592	790.592	790.592	790.592	790.592	790.592	790.592	790.592	840.004	7164.74
ALMIDON DE MAIZ	Kg.	307.956	0	66.576	307.956	0	66.576	307.956	0	66.576	1123.596
ARROZ	Kg.	3670.5	2943.68	4064.44	3670.5	2943.68	4064.44	3670.5	2943.68	4375.16	32346.58
ARVEJA	Kg.	455	0	0	455	0	0	455	0	0	1365
AZUCAR	Kg.	1575.76	1575.76	1575.76	1575.76	1575.76	1575.76	1575.76	1575.76	1654.548	14260.628
BARRA DE CEREALES	Kg.	0	328.368	0	0	328.368	0	0	328.368	0	985.104
CEREAL EXPANDIDO	Kg.	314.328	0	0	314.328	0	0	314.328	0	0	942.984
CHALONA	Kg.	166.44	166.44	166.44	166.44	166.44	166.44	166.44	166.44	166.44	1497.96
CHARQUI	Kg.	166.44	166.44	166.44	166.44	166.44	166.44	166.44	166.44	249.66	1581.18
CHOCOLATE PARA TAZA	Kg.	157.576	157.576	157.576	157.576	157.576	157.576	157.576	157.576	157.576	1418.184
CONSERVA DE BOFE DE RES	Kg.	509.62	0	0	509.62	0	0	509.62	0	0	1528.86
CONSERVA DE CARNE DE PAVITA	Kg.	0	0	477.16	0	0	477.16	0	477.16	0	1431.48
CONSERVA DE CARNE DE POLLO	Kg.	477.16	509.62	0	477.16	509.62	0	477.16	509.62	0	2960.34
CONSERVA DE CARNE DE RES	Kg.	509.62	477.16	509.62	509.62	477.16	509.62	509.62	477.16	509.62	4489.2
CONSERVA DE MOLLITAS	Kg.	0	509.62	0	509.62	0	509.62	0	509.62	0	3057.72
CONSERVA DE PESCADO EN ACEITE VEGETAL	Kg.	1019.24	0	1019.24	1019.24	0	1019.24	1019.24	0	1019.24	6115.44
CONSERVA DE PESCADO EN SALSA DE TOMATE	Kg.	0	1000.52	0	0	1000.52	0	0	1000.52	0	3001.56
CONSERVA DE SANGRECITA	Kg.	0	500.26	0	0	500.26	0	0	500.26	0	1500.78
FIDEOS	Kg.	1242.88	1242.88	1242.88	1242.88	1242.88	1242.88	1242.88	1242.88	1242.88	11185.92
FRUTOS SECOS	Kg.	0	0	342.408	0	0	342.408	0	0	342.408	1027.224
GALLETAS CON CEREALES	Kg.	499.32	0	0	499.32	0	0	499.32	0	0	1497.96
HABA TOSTADA	Kg.	0	0	342.408	0	0	342.408	0	0	342.408	1027.224
HARINA DE ARROZ	Kg.	0	240.796	0	0	240.796	0	0	240.796	0	722.388
HARINA DE CAMOTE	Kg.	0	0	241.38	0	0	241.38	0	0	241.38	724.14
HARINA DE CAÑIHUA	Kg.	240.796	0	240.796	240.796	0	240.796	240.796	0	361.194	1565.174
HARINA DE CEBADA	Kg.	240.796	240.796	240.796	240.796	240.796	240.796	240.796	240.796	240.796	2167.164
HARINA DE HABA	Kg.	0	240.796	0	0	240.796	0	0	240.796	0	722.388
HARINA DE KIWICHA	Kg.	240.796	240.796	240.796	240.796	240.796	240.796	240.796	240.796	240.796	2167.164
HARINA DE MAIZ	Kg.	0	241.38	0	0	241.38	0	0	241.38	0	724.14
HARINA DE MAIZ MORADO	Kg.	240.796	0	240.796	240.796	0	240.796	240.796	0	240.796	1444.776
HARINA DE PLATANO	Kg.	241.38	0	0	241.38	0	0	241.38	0	0	724.14
HARINA DE QUINUA	Kg.	0	240.796	0	0	240.796	0	0	240.796	0	722.388
HUIJUELAS DE AVENA	Kg.	0	240.796	0	0	240.796	0	0	240.796	0	722.388
HUIJUELAS DE AVENA CON CAÑIHUA	Kg.	0	240.796	0	0	240.796	0	0	240.796	0	722.388
HUIJUELAS DE AVENA CON KIWICHA	Kg.	240.796	0	0	240.796	0	0	240.796	0	0	722.388
HUIJUELAS DE AVENA CON MACA	Kg.	240.796	0	0	240.796	0	0	240.796	0	0	722.388
HUIJUELAS DE AVENA CON QUINUA	Kg.	0	0	240.796	0	0	240.796	0	0	240.796	722.388
HUIJUELAS DE KIWICHA	Kg.	0	0	240.796	0	0	240.796	0	0	240.796	722.388
LECHE EVAPORADA	Kg.	3181.92	3181.92	3179	3181.92	3181.92	3179	3181.92	3181.92	3179	28626.52
LENTEJAS	Kg.	455	455	910	455	455	910	455	455	1137.5	5687.5
MAIZ TOSTADO	Kg.	0	342.408	0	0	342.408	0	0	342.408	0	1027.224
MEZCLA A BASE DE HUEVO EN POLVO	Kg.	172.58	0	172.58	172.58	0	172.58	172.58	0	172.58	1035.48
MEZCLAS DE HARINAS	Kg.	240.796	240.796	240.796	240.796	240.796	240.796	240.796	240.796	240.796	2167.164
PALLAR	Kg.	0	455	0	0	455	0	0	455	0	1365
QUINUA	Kg.	698.716	457.92	698.716	698.716	457.92	698.716	698.716	457.92	698.716	5566.056
SEMOLA DE CEREALES	Kg.	0	241.38	0	0	241.38	0	0	241.38	0	724.14
TRIGO MOTE	Kg.	0	621.44	0	0	621.44	0	0	621.44	0	1864.32



(\*) Días efectivos del calendario escolar 2019

(\*\*) Se debe cumplir con lo establecido en el Anexo N° 03-B Tabla de alimentos para la modalidad Productos de la respectiva Unidad Territorial



Ministerio de Desarrollo e Inclusión Social  
Programa Nacional de Alimentación Escolar Qali Warma  
ANEXO NRO. 04-A  
REQUERIMIENTO DE VOLUMEN DE PRODUCTOS POR ÍTEM

DEPARTAMENTO: AREQUIPA  
DISTRITO: 040109

PROVINCIA: AREQUIPA  
DISTRITO: MARIANO MELGAR

REGION ALIMENTARIA: RA7 SIERRA SUR  
ITEM: MARIANO MELGAR

DATOS DEL ÍTEM

Periodo de Atención: del 11/03/2019 al 11/12/2019  
181 días (\*\*)

Nivel Educativo	NRO DE REE			NUMERO DE USUARIOS		
	DESAYUNO	DESAYUNO + ALMUERZO	TOTAL DE REE	DESAYUNO	DESAYUNO + ALMUERZO	TOTAL DE USUARIOS
INICIAL	25	0	25	1592	0	1592
PRIMARIA	17	0	17	3616	0	3616
SECUNDARIA	0	0	0	0	0	0
TOTAL	42	0	42	5208	0	5208

REQUERIMIENTOS DE ALIMENTOS

Alimentos (**)	Unidad (Kg/L)	1 RA ENTREGA 20 DIAS (**)	2 DA ENTREGA 20 DIAS (**)	3 ERA ENTREGA 20 DIAS (**)	4 TA ENTREGA 20 DIAS (**)	5 TA ENTREGA 20 DIAS (**)	6 TA ENTREGA 20 DIAS (**)	7 MA ENTREGA 20 DIAS (**)	8 VA ENTREGA 20 DIAS (**)	9 MA ENTREGA 20 DIAS (**)	TOTAL VOLUMEN 181 DIAS (**)
ACEITE VEGETAL	L	474.496	474.496	474.496	474.496	474.496	474.496	474.496	474.496	474.496	4300.12
ALMIDON DE MAIZ	Kg	191.536	0	41.664	191.536	0	41.664	191.536	0	41.664	699.6
ARROZ	Kg	2272.64	2204.64	2517.12	2272.64	2204.64	2517.12	2272.64	2204.64	27095.2	21175.6
ARVEJA	Kg	0	280.64	0	0	280.64	0	0	280.64	0	841.92
AZUCAR	Kg	977.92	977.92	977.92	977.92	977.92	977.92	977.92	977.92	100.6.816	8850.176
BARRA DE CEREALES	Kg	0	187.488	0	0	187.488	0	0	187.488	0	562.464
CEREAL EXPANDIDO	Kg	187.488	0	0	187.488	0	0	187.488	0	0	562.464
CHALONA	Kg	104.16	104.16	104.16	104.16	104.16	104.16	104.16	104.16	104.16	937.44
CHARQUI	Kg	104.16	104.16	104.16	104.16	104.16	104.16	104.16	104.16	104.16	989.52
CHOCOLATE PARA TAZA	Kg	97.792	97.792	97.792	97.792	97.792	97.792	97.792	97.792	97.792	860.128
CONSERVA DE BIFE DE RES	Kg	296.56	0	0	296.56	0	0	296.56	0	0	889.68
CONSERVA DE CARNE DE PAVITA	Kg	0	0	296.56	0	0	296.56	0	0	296.56	889.68
CONSERVA DE CARNE DE POLLO	Kg	296.56	296.56	0	296.56	296.56	0	296.56	296.56	0	1779.36
CONSERVA DE CARNE DE RES	Kg	296.56	296.56	296.56	296.56	296.56	296.56	296.56	296.56	296.56	2669.04
CONSERVA DE MOKLEJITAS	Kg	0	296.56	296.56	0	296.56	296.56	0	296.56	296.56	1779.36
CONSERVA DE PESCADO EN ACEITE VEGETAL	Kg	593.12	0	593.12	0	0	593.12	0	593.12	0	3558.72
CONSERVA DE PESCADO EN SALSA DE TOMATE	Kg	0	593.12	0	0	593.12	0	0	593.12	0	1779.36
CONSERVA DE SANGRECITA	Kg	0	296.56	0	0	296.56	0	0	296.56	0	889.68
FIDEOS	Kg	769.6	769.6	769.6	769.6	769.6	769.6	769.6	769.6	769.6	6926.4
FRIOLE	Kg	280.64	0	280.64	280.64	0	280.64	280.64	0	420.96	1824.16
FRUTOS SECOS	Kg	0	0	187.488	0	0	187.488	0	0	187.488	562.464
GALLETA CON CEREALES	Kg	312.48	0	0	312.48	0	0	312.48	0	0	937.44
HABA TOSTADA	Kg	0	0	187.488	0	0	187.488	0	0	187.488	562.464
HARINA DE ARROZ	Kg	0	149.872	0	0	149.872	0	0	149.872	0	449.616
HARINA DE CAMOTE	Kg	0	0	149.872	0	0	149.872	0	0	149.872	449.616
HARINA DE CAJAMA	Kg	149.872	0	149.872	149.872	0	149.872	149.872	0	2.24.808	974.368
HARINA DE CEBADA	Kg	149.872	149.872	149.872	149.872	149.872	149.872	149.872	149.872	149.872	1348.848
HARINA DE HABA	Kg	0	149.872	0	0	149.872	0	0	149.872	0	449.616
HARINA DE KWICHA	Kg	149.872	149.872	149.872	149.872	149.872	149.872	149.872	149.872	149.872	1348.848
HARINA DE MAIZ	Kg	0	149.872	0	0	149.872	0	0	149.872	0	449.616
HARINA DE MAIZ MORADO	Kg	149.872	0	149.872	149.872	0	149.872	149.872	0	149.872	899.132
HARINA DE PLATANO	Kg	149.872	0	0	149.872	0	0	149.872	0	0	449.616
HARINA DE QUINUA	Kg	0	149.872	0	0	149.872	0	0	149.872	0	449.616
HOJUELAS DE AVENA	Kg	0	149.872	0	0	149.872	0	0	149.872	0	449.616
HOJUELAS DE AVENA CON CAJAMA	Kg	0	149.872	0	0	149.872	0	0	149.872	0	449.616
HOJUELAS DE AVENA CON KWICHA	Kg	149.872	0	0	149.872	0	0	149.872	0	0	449.616
HOJUELAS DE AVENA CON MACA	Kg	149.872	0	0	149.872	0	0	149.872	0	0	449.616
HOJUELAS DE AVENA CON QUINUA	Kg	0	0	149.872	0	0	149.872	0	0	149.872	449.616
HOJUELAS DE KWICHA	Kg	0	0	149.872	0	0	149.872	0	0	149.872	449.616
LECHE EVAPORADA	Kg	1955.84	1955.84	1955.84	1955.84	1955.84	1955.84	1955.84	1955.84	1955.84	17602.56
LENTILIAS	Kg	280.64	280.64	280.64	280.64	280.64	280.64	280.64	280.64	280.64	2525.76
MAIZ TOSTADO	Kg	0	187.488	0	0	187.488	0	0	187.488	0	562.464
MEZCLA A BASE DE HUEVO EN POLVO	Kg	104.16	0	104.16	104.16	0	104.16	104.16	0	104.16	624.96
MEZCLAS DE HARINAS	Kg	149.872	149.872	149.872	149.872	149.872	149.872	149.872	149.872	149.872	1348.848
QUINUA	Kg	430.512	280.64	430.512	430.512	280.64	430.512	430.512	280.64	430.512	3424.992
SEMOLA DE CEREALES	Kg	0	149.872	0	0	149.872	0	0	149.872	0	449.616



(\*\*) Días efectivos del calendario escolar 2019

(\*\*) Se debe cumplir con lo establecido en el Anexo N° 03-B Tabla de alimentos para la modalidad Productos, de la respectiva Unidad Territorial



Ministerio de Desarrollo e Inclusión Social  
Programa Nacional de Alimentación Escolar Qali Warma  
ANEXO MRO. 04-A  
REQUERIMIENTO DE VOLUMEN DE PRODUCTOS POR ÍTEM

DEPARTAMENTO: AREQUIPA  
UBICACIÓN DEL DISTRITO: 040109,040110

PROVINCIA: AREQUIPA  
DISTRITO: MARIANO NELGAR MIRAFLORES

REGIÓN ALIMENTARIA: RA7\_SIERRA\_SUR  
ÍTEM: MIRAFLORES

DATOS DEL ÍTEM

Período de Atención: del 11/03/2019 al 11/12/2019  
181 días (\*\*)

Nivel Educativo	MRO DE REE			NUMERO DE USUARIOS		
	DESAYUNO	DESAYUNO + ALMUERZO	TOTAL DE REE	DESAYUNO	DESAYUNO + ALMUERZO	TOTAL DE USUARIOS
INICIAL	16	0	16	1095	0	1095
PRIMARIA	12	0	12	1997	0	1997
SECUNDARIA	0	0	0	0	0	0
TOTAL	28	0	28	3092	0	3092

REQUERIMIENTOS DE ALIMENTOS

Alimentos (**)	Unidad (Kg/l)	1RA ENTREGA 20 DIAS (*)	2DA ENTREGA 20 DIAS (*)	3ERA ENTREGA 20 DIAS (*)	4TA ENTREGA 20 DIAS (*)	5TA ENTREGA 20 DIAS (*)	6TA ENTREGA 20 DIAS (*)	7MA ENTREGA 20 DIAS (*)	8VA ENTREGA 20 DIAS (*)	9NA ENTREGA 20 DIAS (*)	TOTAL VOLUMEN 181 DIAS (*)
ACEITE VEGETAL	L	279.312	279.312	279.312	279.312	279.312	279.312	279.312	279.312	279.312	279.312
ALMIDON DE MAIZ	Kg	113.116	0	24.736	113.116	0	24.736	113.116	0	24.736	413.556
ARROZ	Kg	1332.79	1290.92	1476.44	1332.79	1290.92	1476.44	1332.79	1290.92	1589.17	12413.18
ARVEJA	Kg	0	163.62	0	0	163.62	0	163.62	0	163.62	490.86
AZUCAR	Kg	574.6	574.6	574.6	574.6	574.6	574.6	574.6	574.6	574.6	5700.13
BARRA DE CEREALES	Kg	0	111.312	0	0	111.312	0	111.312	0	111.312	333.936
CEREAL EXPANDIDO	Kg	111.312	0	0	111.312	0	0	111.312	0	0	333.936
CHALONA	Kg	61.84	61.84	61.84	61.84	61.84	61.84	61.84	61.84	61.84	556.56
CHARQUI	Kg	61.84	61.84	61.84	61.84	61.84	61.84	61.84	61.84	61.84	587.48
CHOCOLATE PARA TAZA	Kg	57.46	57.46	57.46	57.46	57.46	57.46	57.46	57.46	57.46	517.14
CONSERVA DE BOFE DE RES	Kg	174.57	0	0	174.57	0	0	174.57	0	0	523.71
CONSERVA DE CARNE DE PAVITA	Kg	0	0	174.57	0	0	174.57	0	0	174.57	523.71
CONSERVA DE CARNE DE POLLO	Kg	174.57	174.57	0	174.57	174.57	0	174.57	174.57	0	1047.42
CONSERVA DE CARNE DE RES	Kg	174.57	174.57	174.57	174.57	174.57	174.57	174.57	174.57	174.57	1571.13
CONSERVA DE MOLLEITAS	Kg	0	174.57	174.57	0	174.57	174.57	174.57	174.57	174.57	1047.42
CONSERVA DE PESCADO EN ACEITE VEGETAL	Kg	349.14	0	349.14	349.14	0	349.14	349.14	0	349.14	2094.84
CONSERVA DE PESCADO EN SALSA DE TOMATE	Kg	0	349.14	0	0	349.14	0	349.14	0	349.14	1047.42
CONSERVA DE SANGRECITA	Kg	0	174.57	0	0	174.57	0	174.57	0	174.57	523.71
FIDEOS	Kg	450.92	450.92	450.92	450.92	450.92	450.92	450.92	450.92	450.92	4058.28
FRIJOL	Kg	163.62	0	163.62	163.62	0	163.62	163.62	0	163.62	1063.53
FRUTOS SECOS	Kg	0	0	111.312	0	0	111.312	0	0	111.312	333.936
GALLETAS CON CEREALES	Kg	185.52	0	0	185.52	0	0	185.52	0	0	556.56
HABA TOSTADA	Kg	0	0	111.312	0	0	111.312	0	0	111.312	333.936
HARINA DE ARROZ	Kg	0	88.38	0	0	88.38	0	88.38	0	88.38	265.14
HARINA DE CAMOTE	Kg	0	0	88.38	0	0	88.38	0	0	88.38	265.14
HARINA DE CAÑIHUA	Kg	88.38	88.38	88.38	88.38	88.38	88.38	88.38	88.38	88.38	132.57
HARINA DE CEBADA	Kg	88.38	88.38	88.38	88.38	88.38	88.38	88.38	88.38	88.38	795.42
HARINA DE HABA	Kg	0	88.38	0	0	88.38	0	88.38	0	88.38	265.14
HARINA DE KIWICHA	Kg	88.38	88.38	88.38	88.38	88.38	88.38	88.38	88.38	88.38	795.42
HARINA DE MAIZ	Kg	0	88.38	0	0	88.38	0	88.38	0	88.38	265.14
HARINA DE MAIZ MORADO	Kg	88.38	0	88.38	88.38	0	88.38	88.38	0	88.38	530.28
HARINA DE PLATANO	Kg	88.38	0	0	88.38	0	0	88.38	0	0	265.14
HARINA DE QUINUA	Kg	0	88.38	0	0	88.38	0	88.38	0	88.38	265.14
HOJUELAS DE AVENA	Kg	0	88.38	0	0	88.38	0	88.38	0	88.38	265.14
HOJUELAS DE AVENA CON CAÑIHUA	Kg	0	88.38	0	0	88.38	0	88.38	0	88.38	265.14
HOJUELAS DE AVENA CON KIWICHA	Kg	88.38	0	0	88.38	0	0	88.38	0	0	265.14
HOJUELAS DE AVENA CON MACA	Kg	88.38	0	0	88.38	0	0	88.38	0	0	265.14
HOJUELAS DE AVENA CON QUINUA	Kg	0	0	88.38	0	0	88.38	0	0	88.38	265.14
HOJUELAS DE KIWICHA	Kg	0	0	88.38	0	0	88.38	0	0	88.38	265.14
LECHE EVAPORADA	Kg	1149.2	1149.2	1149.2	1149.2	1149.2	1149.2	1149.2	1149.2	1149.2	10342.8
LENTEJAS	Kg	163.62	163.62	163.62	163.62	163.62	163.62	163.62	163.62	163.62	1472.58
MAIZ TOSTADO	Kg	0	111.312	0	0	111.312	0	111.312	0	111.312	333.936
MEZCLA A BASE DE HUEVO EN POLVO	Kg	61.84	0	61.84	61.84	0	61.84	61.84	0	61.84	371.04
MEZCLAS DE HARINAS	Kg	88.38	88.38	88.38	88.38	88.38	88.38	88.38	88.38	88.38	795.42
QUINUA	Kg	252	163.62	252	252	163.62	252	163.62	252	163.62	2002.86
SEMOLA DE CEREALES	Kg	0	88.38	0	0	88.38	0	88.38	0	88.38	265.14



(\*) Días efectivos del calendario escolar 2019

(\*\*) Se debe cumplir con lo establecido en el Anexo N° 03-B Tabla de alimentos para la modalidad Productos de la respectiva Unidad Territorial

DEPARTAMENTO: AREQUIPA PROVINCIA: ISLAY REGIÓN ALIMENTARIA: IAS\_COSTA\_SUR  
UBICADO: 040701,040702,040703,040704 DISTRITO: COCACIACRA,DEAN VALDIVIA,ISLAY,MEJIA ÍTEM: MOLLENDO

DATOS DEL ÍTEM

Período de Atención: del 11/03/2019 al 11/12/2019  
181 días (\*)

Nivel Educativo	AÑO DE BEE			NÚMERO DE USUARIOS		
	DESAYUNO	DESAYUNO + ALMUERZO	TOTAL DE BEE	DESAYUNO	DESAYUNO + ALMUERZO	TOTAL DE USUARIOS
ANUAL	51	0	51	1937	0	1937
PRIMARIA	31	0	31	3803	0	3803
SECUNDARIA	0	0	0	0	0	0
TOTAL	82	0	82	5740	0	5740

REQUERIMIENTOS DE ALIMENTOS

Alimento (**)	Unidad (Kg/l)	1ERA ENTREGA 20 DIAS (*)	2DA ENTREGA 20 DIAS (*)	3ERA ENTREGA 20 DIAS (*)	4TA ENTREGA 20 DIAS (*)	5TA ENTREGA 20 DIAS (*)	6TA ENTREGA 20 DIAS (*)	7MA ENTREGA 20 DIAS (*)	8VA ENTREGA 20 DIAS (*)	9NA ENTREGA 21 DIAS (*)	TOTAL VOLUMEN 181 DIAS (*)
ACEITE VEGETAL	L	524.96	524.96	524.96	524.96	524.96	524.96	524.96	524.96	557.77	4757.45
ALMIDON DE MAIZ	Kg	210.548	0	45.92	210.548	0	45.92	210.548	0	45.92	769.404
ARROZ	Kg	2485.61	2488.84	2753.24	2485.61	2408.84	2753.24	2485.61	2408.84	2963.47	23153.3
ARVEJA	Kg	0	305.66	0	0	305.66	0	0	305.66	0	916.98
AZUCAR	Kg	1070.52	1070.52	1070.52	1070.52	1070.52	1070.52	1070.52	1070.52	1124.046	9688.206
BARRA DE CEREALES	Kg	0	211.638	0	0	211.638	0	0	211.638	0	634.914
CEREAL EXPANDIDO	Kg	209.448	0	0	209.448	0	0	209.448	0	0	628.344
CHALONA	Kg	114.8	114.8	114.8	114.8	114.8	114.8	114.8	114.8	114.8	1033.2
CHIRIQUÍ	Kg	114.8	114.8	114.8	114.8	114.8	114.8	114.8	114.8	114.8	1090.6
CHOCOLATE PARA TAZA	Kg	107.052	107.052	107.052	107.052	107.052	107.052	107.052	107.052	107.052	963.468
CONSERVA DE BOFE DE RES	Kg	330.73	0	0	330.73	0	0	330.73	0	0	992.19
CONSERVA DE CARNE DE PAVO	Kg	0	0	325.03	0	0	0	325.03	0	0	975.09
CONSERVA DE CARNE DE POLLO	Kg	325.03	330.73	0	325.03	330.73	0	325.03	330.73	0	1967.28
CONSERVA DE CARNE DE RES	Kg	330.73	325.03	330.73	330.73	325.03	330.73	325.03	330.73	330.73	2959.47
CONSERVA DE MOLLEJITAS	Kg	0	330.73	330.73	0	330.73	330.73	0	330.73	330.73	1964.38
CONSERVA DE PESCADO EN ACEITE VEGETAL	Kg	661.46	0	661.46	661.46	0	661.46	661.46	0	661.46	3968.76
CONSERVA DE PESCADO EN SALSA DE TOMATE	Kg	0	658.54	0	0	658.54	0	658.54	0	658.54	1975.62
CONSERVA DE SANGRECITA	Kg	0	329.27	0	0	329.27	0	329.27	0	329.27	987.81
FIDEOS	Kg	840.92	840.92	840.92	840.92	840.92	840.92	840.92	840.92	840.92	7568.28
FRÍJOL	Kg	305.66	0	305.66	305.66	0	305.66	305.66	0	305.66	1986.79
FRUTOS SECOS	Kg	0	0	213.828	0	0	213.828	0	0	213.828	641.484
GALLÉTA CON CEREALES	Kg	344.4	0	0	344.4	0	0	344.4	0	0	1033.2
HABA TOSTADA	Kg	0	0	213.828	0	0	213.828	0	0	213.828	641.484
HARINA DE ARROZ	Kg	0	164.452	0	0	164.452	0	164.452	0	164.452	493.356
HARINA DE CAMOTE	Kg	0	0	164.628	0	0	164.628	0	164.628	0	493.884
HARINA DE CAÑIHUA	Kg	164.452	0	164.452	164.452	0	164.452	164.452	164.452	0	1068.938
HARINA DE CEBADA	Kg	164.452	164.452	164.452	164.452	164.452	164.452	164.452	164.452	164.452	1480.068
HARINA DE HABA	Kg	0	164.452	0	0	164.452	0	164.452	0	164.452	493.356
HARINA DE KIWICHA	Kg	164.452	164.452	164.452	164.452	164.452	164.452	164.452	164.452	164.452	1480.068
HARINA DE MAIZ	Kg	0	164.628	0	0	164.628	0	164.628	0	164.628	493.884
HARINA DE MAIZ MORADO	Kg	164.452	0	164.452	164.452	0	164.452	164.452	164.452	0	986.712
HARINA DE PLATANO	Kg	164.628	0	0	164.628	0	0	164.628	0	0	493.884
HARINA DE QUINUA	Kg	0	164.452	0	0	164.452	0	164.452	0	164.452	493.356
HOJUELAS DE AVENA	Kg	0	164.452	0	0	164.452	0	164.452	0	164.452	493.356
HOJUELAS DE AVENA CON CAÑIHUA	Kg	0	164.452	0	0	164.452	0	164.452	0	164.452	493.356
HOJUELAS DE AVENA CON KIWICHA	Kg	164.452	0	0	164.452	0	0	164.452	0	164.452	493.356
HOJUELAS DE AVENA CON MACA	Kg	164.452	0	0	164.452	0	0	164.452	0	164.452	493.356
HOJUELAS DE AVENA CON QUINUA	Kg	0	0	164.452	0	0	164.452	0	0	164.452	493.356
HOJUELAS DE KIWICHA	Kg	0	0	164.452	0	0	164.452	0	0	164.452	493.356
LECHE EVAPORADA	Kg	2147.48	2147.48	2146.6	2147.48	2147.48	2146.6	2147.48	2146.6	2147.48	19324.68
LENTEJAS	Kg	305.66	305.66	305.66	305.66	305.66	305.66	305.66	305.66	305.66	2750.94
MAIZ TOSTADO	Kg	0	213.828	0	0	213.828	0	0	213.828	0	641.484
MEZCLA A BASE DE HUEVO EN POLVO	Kg	115.97	0	115.97	115.97	0	115.97	115.97	0	115.97	695.82
MEZCLAS DE HARINAS	Kg	164.452	164.452	164.452	164.452	164.452	164.452	164.452	164.452	164.452	1480.068
QUINUA	Kg	470.992	306.54	470.992	470.992	306.54	470.992	470.992	306.54	470.992	3745.572
SEMOLA DE CEREALES	Kg	0	164.628	0	0	164.628	0	0	164.628	0	493.884



(\*) Días efectivos del calendario escolar 2019

(\*\*) Se debe cumplir con lo establecido en el Anexo N° 03 B Tabla de alimentos para la modalidad Productos de la respectiva Unidad Territorial

DEPARTAMENTO: AREQUIPA PROVINCIA: CONDESUYOS REGION ALIMENTAL: RA7\_SIERRA\_SUR  
UBICADO: 040402,040403,040404,040405 DISTRITO: ANDAGUA,AJO,CAYARANI,CAYLLOMA,CHILIBANZAN TIEN: ORCOPAMPA

DATOS DEL ITEM

Periodo de Atención: del 11/03/2019 al 11/12/2019  
181 días (\*)

Nivel Educativo	NRO DE REE			NUMERO DE USUARIOS		
	DESAYUNO	DESAYUNO + ALMUERZO	TOTAL DE REE	DESAYUNO	DESAYUNO + ALMUERZO	TOTAL DE USUARIOS
INICIAL	15	27	42	486	427	913
PRIMARIA	21	32	53	1268	1195	2463
SECUNDARIA	0	0	0	0	0	0
TOTAL	36	59	95	1754	1622	3376

REQUERIMIENTOS DE ALIMENTOS

Alimentos (**)	Unidad (kg/l)	1ERA ENTREGA 20 DIAS (*)	2DA ENTREGA 20 DIAS (*)	3ERA ENTREGA 20 DIAS (*)	4TA ENTREGA 20 DIAS (*)	5TA ENTREGA 20 DIAS (*)	6TA ENTREGA 20 DIAS (*)	7MA ENTREGA 20 DIAS (*)	8VA ENTREGA 20 DIAS (*)	9NA ENTREGA 21 DIAS (*)	TOTAL VOLUMEN 181 DIAS (*)
ACEITE VEGETAL	L	705.756	705.756	705.756	705.756	705.756	705.756	705.756	705.756	705.756	6391.535
ALMIDON DE MAIZ	Kg.	125.672	27.008	27.008	125.672	27.008	27.008	125.672	27.008	27.008	539.064
ARROZ	Kg.	3926.55	3658.02	4112.4	3926.55	3658.02	4112.4	3926.55	3658.02	4433.23	35411.74
ARVEJA	Kg.	366.28	0	270.76	366.28	0	270.76	366.28	0	270.76	1911.12
AZUCAR	Kg.	638.68	638.68	638.68	638.68	638.68	638.68	638.68	638.68	638.68	5780.054
BARRA DE CEREALES	Kg.	0	170.142	0	0	170.142	0	0	170.142	0	510.426
CEREAL EXPANDIDO	Kg.	146.592	0	0	146.592	0	0	146.592	0	0	439.776
CHALONA	Kg.	111.91	111.91	111.91	111.91	111.91	111.91	111.91	111.91	111.91	1007.19
CHARQUI	Kg.	111.91	111.91	111.91	111.91	111.91	111.91	111.91	111.91	111.91	1040.95
CHOCOLATE PARA TAZA	Kg.	63.868	63.868	63.868	63.868	63.868	63.868	63.868	63.868	63.868	574.812
CONSERVA DE BIFE DE RES	Kg.	491.59	0	0	491.59	0	0	491.59	0	0	1474.77
CONSERVA DE CARNE DE CERDO	Kg.	0	0	219.1	0	0	0	219.1	0	0	657.3
CONSERVA DE CARNE DE PAVITA	Kg.	0	0	193.43	0	0	0	193.43	0	0	580.29
CONSERVA DE CARNE DE POLLO	Kg.	680.01	734.88	486.58	680.01	734.88	486.58	680.01	734.88	486.58	5704.41
CONSERVA DE CARNE DE RES	Kg.	734.88	680.01	734.88	734.88	680.01	734.88	734.88	680.01	856.525	6570.955
CONSERVA DE MOLLEJITAS	Kg.	0	491.59	0	491.59	0	491.59	0	491.59	0	2949.54
CONSERVA DE PESCADO EN ACEITE VEGETAL	Kg.	983.18	0	983.18	983.18	0	983.18	983.18	0	983.18	5899.08
CONSERVA DE PESCADO EN SALSA DE TOMATE	Kg.	0	903.4	0	0	903.4	0	0	903.4	0	2710.2
CONSERVA DE SANGRECITA	Kg.	0	451.7	0	0	451.7	0	0	451.7	0	1305.1
FIDEOS	Kg.	1283.32	1283.32	1283.32	1283.32	1283.32	1283.32	1283.32	1283.32	1283.32	11549.88
FRUTOS SECOS	Kg.	0	0	193.692	0	0	0	193.692	0	0	581.076
GALLETAS CON CEREALES	Kg.	202.56	0	0	202.56	0	0	202.56	0	0	607.68
HABA TOSTADA	Kg.	0	0	193.692	0	0	0	193.692	0	0	581.076
HARINA DE ARROZ	Kg.	0	97.628	0	0	97.628	0	97.628	0	97.628	292.884
HARINA DE CAMOTE	Kg.	0	0	98.664	0	0	0	98.664	0	0	295.992
HARINA DE CAÑIHUA	Kg.	97.628	0	97.628	97.628	0	97.628	97.628	0	146.442	634.582
HARINA DE CEIBADA	Kg.	97.628	97.628	97.628	97.628	97.628	97.628	97.628	97.628	97.628	878.652
HARINA DE KIWICHA	Kg.	97.628	97.628	97.628	97.628	97.628	97.628	97.628	97.628	97.628	878.652
HARINA DE MAIZ	Kg.	0	98.664	0	0	98.664	0	98.664	0	98.664	295.992
HARINA DE MAIZ MORADO	Kg.	97.628	0	97.628	97.628	0	97.628	97.628	0	97.628	585.768
HARINA DE PLATANO	Kg.	98.664	0	0	98.664	0	0	98.664	0	0	295.992
HARINA DE QUINUA	Kg.	0	97.628	0	0	97.628	0	97.628	0	97.628	292.884
HOUJUELAS DE AVENA	Kg.	0	97.628	0	0	97.628	0	97.628	0	97.628	292.884
HOUJUELAS DE AVENA CON CAÑIHUA	Kg.	0	97.628	0	0	97.628	0	97.628	0	97.628	292.884
HOUJUELAS DE AVENA CON KIWICHA	Kg.	97.628	0	0	97.628	0	0	97.628	0	0	292.884
HOUJUELAS DE AVENA CON MACA	Kg.	97.628	0	0	97.628	0	0	97.628	0	0	292.884
HOUJUELAS DE AVENA CON QUINUA	Kg.	0	0	97.628	0	0	0	97.628	0	97.628	292.884
HOUJUELAS DE KIWICHA	Kg.	0	0	97.628	0	0	0	97.628	0	0	292.884
LECHE EVAPORADA	Kg.	1329.48	1329.48	1329.48	1329.48	1329.48	1329.48	1329.48	1329.48	1329.48	11949.78
LENTIJAS	Kg.	366.28	366.28	461.8	366.28	366.28	461.8	366.28	366.28	553.95	3075.23
MAIZ TOSTADO	Kg.	0	193.692	0	0	193.692	0	0	193.692	0	581.076
MIZCLA A BASE DE HUEVO EN POLVO	Kg.	150.52	0	77.96	150.52	0	77.96	150.52	0	77.96	685.44
MIZCLAS DE HARINAS	Kg.	97.628	97.628	97.628	97.628	97.628	97.628	97.628	97.628	97.628	878.652
PALLAR	Kg.	0	366.28	0	0	366.28	0	0	366.28	0	1098.84
QUINUA	Kg.	287.108	287.108	287.108	287.108	287.108	287.108	287.108	287.108	287.108	2583.972
SEMOLA DE CEREALES	Kg.	0	98.664	0	0	98.664	0	0	98.664	0	295.992
TRUJO MOTE	Kg.	389.84	641.66	389.84	389.84	641.66	389.84	389.84	641.66	389.84	4264.02



(\*) Días efectivos del calendario escolar 2019

(\*\*) Se debe cumplir con lo establecido en el Anexo N° 03-B Tabla de alimentos para la modalidad Productos de la respectiva Unidad Territorial



Ministerio de Desarrollo e Inclusión Social  
Programa Nacional de Alimentación Escolar Qali Warma  
ANEXO NRO. 04-A  
REQUERIMIENTO DE VOLUMEN DE PRODUCTOS POR ÍTEM

DEPARTAMENTO: AREQUIPA PROVINCIA: AREQUIPA REGION ALIMENTARIA: RA7\_SIERRA\_SUR  
UBICACIÓN DEL DISTRITO: D40106\_040112\_040115 DISTRITO: CHIGUATA, PAUCARPATA, SAN JUAN DE TAJAMA DISTRITO: PAUCARPATA 1

DATOS DEL ÍTEM

Periodo de Atención: del 11/03/2019 al 11/13/2019  
381 días (\*\*)

Nivel Educativo	NRO DE RES			NUMERO DE USUARIOS		
	DESAYUNO	DESAYUNO + ALMUERZO	TOTAL DE RES	DESAYUNO	DESAYUNO + ALMUERZO	TOTAL DE USUARIOS
PRELIMINAR	49	3	52	2720	38	2758
PRIMARIA	30	5	35	4620	87	4707
SECUNDARIA	0	0	0	0	0	0
TOTAL	79	8	87	6910	125	7035

REQUERIMIENTOS DE ALIMENTOS

Alimento (**)	Unidad (Kg/l)	1ERA ENTREGA 20 DIAS (*)	2DA ENTREGA 20 DIAS (*)	3ERA ENTREGA 20 DIAS (*)	4TA ENTREGA 20 DIAS (*)	5TA ENTREGA 20 DIAS (*)	6TA ENTREGA 20 DIAS (*)	7MA ENTREGA 20 DIAS (*)	8VA ENTREGA 20 DIAS (*)	9NA ENTREGA 20 DIAS (*)	TOTAL VOLUMEN 181 DIAS (*)	
ACEITE VEGETAL	L	675.096	675.096	675.096	675.096	675.096	675.096	675.096	675.096	675.096	736.929	6117.597
ALMIDON DE MAIZ	Kg	258.286	1	56.28	258.286	1	56.28	258.286	1	56.28	258.286	946.638
ARROZ	Kg	3240.07	3148.79	3570.89	3240.07	3148.79	3570.89	3240.07	3148.79	3570.89	3240.07	30152.405
ARVEJA	Kg	20.74	368.8	20.74	368.8	20.74	368.8	20.74	368.8	20.74	368.8	1230.84
AZUCAR	Kg	1313.88	1313.88	1313.88	1313.88	1313.88	1313.88	1313.88	1313.88	1313.88	1313.88	11890.614
BARRA DE CEREALES	Kg	0	261.618	0	0	0	261.618	0	0	261.618	0	784.354
CEREAL EXPANDIDO	Kg	257.868	0	0	257.868	0	0	257.868	0	0	257.868	773.604
CHALONA	Kg	144.07	144.07	144.07	144.07	144.07	144.07	144.07	144.07	144.07	144.07	1296.63
CHANGUI	Kg	144.07	144.07	144.07	144.07	144.07	144.07	144.07	144.07	144.07	144.07	1366.98
CHOCOLATE PARA TAZA	Kg	131.388	131.388	131.388	131.388	131.388	131.388	131.388	131.388	131.388	131.388	1182.40
CONSERVA DE BOFE DE RES	Kg	427.72	0	0	427.72	0	0	427.72	0	0	427.72	1785.16
CONSERVA DE CARNE DE CERDO	Kg	0	0	16.81	0	0	16.81	0	0	16.81	0	50.43
CONSERVA DE CARNE DE PAVITA	Kg	0	0	398.82	0	0	398.82	0	0	398.82	0	1396.46
CONSERVA DE CARNE DE POLLO	Kg	437.6	447.11	38.78	437.6	447.11	38.78	437.6	447.11	38.78	437.6	2770.47
CONSERVA DE CARNE DE RES	Kg	447.11	447.11	447.11	447.11	447.11	447.11	447.11	447.11	447.11	447.11	4005.135
CONSERVA DE MOLLEJITAS	Kg	0	427.72	0	427.72	0	427.72	0	427.72	0	427.72	2546.32
CONSERVA DE PESCADO EN ACEITE VEGETAL	Kg	855.44	0	855.44	855.44	0	855.44	855.44	0	855.44	855.44	5132.64
CONSERVA DE PESCADO EN SALSA DE TOMATE	Kg	0	845.28	0	0	845.28	0	0	845.28	0	845.28	2335.84
CONSERVA DE SANGRECIJA	Kg	0	422.64	0	0	422.64	0	0	422.64	0	422.64	1267.92
FIDEOS	Kg	1092.62	1092.62	1092.62	1092.62	1092.62	1092.62	1092.62	1092.62	1092.62	1092.62	9833.58
FRIOLO	Kg	368.8	0	368.8	368.8	0	368.8	368.8	0	368.8	368.8	209.22
FRUTOS SECOS	Kg	0	0	265.368	0	0	265.368	0	0	265.368	0	796.104
GALLETAS CON CEREALES	Kg	422.1	0	0	422.1	0	0	422.1	0	0	422.1	1265.3
HABA TOSTADA	Kg	0	0	265.368	0	0	265.368	0	0	265.368	0	796.104
HARINA DE ARROZ	Kg	0	201.738	0	0	201.738	0	0	201.738	0	201.738	605.214
HARINA DE CAMOTE	Kg	0	0	202.006	0	0	202.006	0	0	202.006	0	606.018
HARINA DE CAÑIHUA	Kg	201.738	0	201.738	201.738	0	201.738	201.738	0	201.738	0	1311.297
HARINA DE CEBADA	Kg	201.738	201.738	201.738	201.738	201.738	201.738	201.738	201.738	201.738	201.738	1815.642
HARINA DE HABA	Kg	0	198.14	0	0	198.14	0	0	198.14	0	198.14	594.42
HARINA DE KWICHA	Kg	201.738	201.738	201.738	201.738	201.738	201.738	201.738	201.738	201.738	201.738	1815.642
HARINA DE MAIZ	Kg	0	202.006	0	0	202.006	0	0	202.006	0	202.006	606.018
HARINA DE MAIZ MORADO	Kg	201.738	0	201.738	201.738	0	201.738	201.738	0	201.738	0	1218.428
HARINA DE PLATANO	Kg	202.006	0	0	202.006	0	0	202.006	0	0	202.006	606.018
HARINA DE QUINUA	Kg	0	201.738	0	0	201.738	0	0	201.738	0	201.738	605.214
HORJUELAS DE AVENA	Kg	0	201.738	0	0	201.738	0	0	201.738	0	201.738	605.214
HORJUELAS DE AVENA CON CAÑIHUA	Kg	0	0	0	0	0	0	0	0	0	0	605.214
HORJUELAS DE AVENA CON KWICHA	Kg	201.738	0	0	201.738	0	0	201.738	0	0	201.738	605.214
HORJUELAS DE AVENA CON MACA	Kg	201.738	0	0	201.738	0	0	201.738	0	0	201.738	605.214
HORJUELAS DE AVENA CON QUINUA	Kg	0	0	0	0	0	0	0	0	0	0	605.214
HORJUELAS DE KWICHA	Kg	0	0	0	0	0	0	0	0	0	0	605.214
LECHE EVAPORADA	Kg	2638.12	2638.12	2638.12	2638.12	2638.12	2638.12	2638.12	2638.12	2638.12	2638.12	23739.06
LENTEJAS	Kg	389.54	389.54	389.54	389.54	389.54	389.54	389.54	389.54	389.54	389.54	3509.23
MAIZ TOSTADO	Kg	0	265.368	0	0	265.368	0	0	265.368	0	265.368	796.104
MEZCLA A BASE DE HUEVO EN POLVO	Kg	148.11	0	142.62	148.11	0	142.62	148.11	0	142.62	148.11	672.19
MEZCLAS DE HARINAS	Kg	201.738	201.738	201.738	201.738	201.738	201.738	201.738	201.738	201.738	201.738	1815.642
PALLAR	Kg	0	20.74	0	0	20.74	0	0	20.74	0	20.74	62.22
QUINUA	Kg	578.618	380.478	578.618	578.618	380.478	578.618	578.618	380.478	578.618	578.618	4613.342
SEMILLA DE CEREALES	Kg	0	202.006	0	0	202.006	0	0	202.006	0	202.006	606.018
TRIGO MOTE	Kg	30.07	30.07	30.07	30.07	30.07	30.07	30.07	30.07	30.07	30.07	270.63



(\*\*) Días efectivos del calendario escolar 2019

(\*\*) Se debe cumplir con lo establecido en el Anexo N° 03-B Tabla de alimentos para la modalidad Productos de la respectiva Unidad Territorial



DEPARTAMENTO: AREQUIPA PROVINCIA: AREQUIPA REGIÓN ALIMENTARIA: RA7\_SIERNA\_SUR  
 DISTRITO: CHACACATO, MOLLEBAYA, PAUCARPATA, POSTEM DISTRITO: PAUCARPATA 2

DATOS DEL ÍTEM

Período de Atención: del 11/03/2019 al 11/12/2019  
 181 días (\*\*)

Nivel Educativo	NRO DE BEB			NUMERO DE USUARIOS		
	DESAYUNO	DESAYUNO + ALMUERZO	TOTAL DE BEB	DESAYUNO	DESAYUNO + ALMUERZO	TOTAL DE USUARIOS
INICIAL	55	0	55	2181	0	2181
PRIMARIA	32	0	32	4307	0	4307
SECUNDARIA	0	0	0	0	0	0
<b>TOTAL</b>	<b>87</b>	<b>0</b>	<b>87</b>	<b>6488</b>	<b>0</b>	<b>6488</b>

REQUERIMIENTOS DE ALIMENTOS

Alimentos (**)	Unidad (Kg/L)	1ERA ENTREGA 20 DIAS (*)	2DA ENTREGA 20 DIAS (*)	3ERA ENTREGA 20 DIAS (*)	4TA ENTREGA 20 DIAS (*)	5TA ENTREGA 20 DIAS (*)	6TA ENTREGA 20 DIAS (*)	7MA ENTREGA 20 DIAS (*)	8VA ENTREGA 20 DIAS (*)	9NA ENTREGA 20 DIAS (*)	TOTAL VOLUMEN 181 DIAS (*)
ACEITE VEGETAL	L	597.376	597.376	597.376	597.376	597.376	597.376	597.376	597.376	597.376	5413.72
ALMIDON DE MAIZ	Kg.	238.476	0	51.904	238.476	0	51.904	238.476	0	51.904	871.14
ARROZ	Kg.	7812.73	2726.04	3115.32	2812.73	2726.04	3115.32	2812.73	2726.04	3353.03	26199.58
ARVEJA	Kg.	0	345.66	0	0	345.66	0	0	345.66	0	1036.98
AZUCAR	Kg.	1210.36	1210.36	1210.36	1210.36	1210.36	1210.36	1210.36	1210.36	1210.36	10953.758
BARRA DE CEREALES	Kg.	0	242.202	0	0	242.202	0	0	242.202	0	726.606
CERVAL EXPANDIDO	Kg.	239.592	0	0	239.592	0	0	239.592	0	0	718.776
CHALONA	Kg.	129.76	129.76	129.76	129.76	129.76	129.76	129.76	129.76	129.76	1167.84
CHARCUI	Kg.	129.76	129.76	129.76	129.76	129.76	129.76	129.76	129.76	129.76	194.64
CHOCOLATE PARA TAZA	Kg.	121.036	121.036	121.036	121.036	121.036	121.036	121.036	121.036	121.036	1089.324
CONSERVA DE BOFE DE RES	Kg.	377.61	0	0	377.61	0	0	377.61	0	0	1132.83
CONSERVA DE CARNE DE PAVITA	Kg.	0	0	367.47	0	0	367.47	0	0	367.47	1102.41
CONSERVA DE CARNE DE POLLO	Kg.	367.47	377.61	0	367.47	377.61	0	367.47	377.61	0	2235.24
CONSERVA DE CARNE DE RES	Kg.	377.61	367.47	377.61	377.61	367.47	377.61	377.61	367.47	377.61	3368.07
CONSERVA DE MOLLEJAS	Kg.	0	377.61	377.61	0	377.61	377.61	0	377.61	377.61	2265.66
CONSERVA DE PESCADO EN ACEITE VEGETAL	Kg.	755.22	0	755.22	755.22	0	755.22	755.22	755.22	755.22	4531.32
CONSERVA DE PESCADO EN SALSA DE TOMATE	Kg.	0	751.74	0	0	751.74	0	0	751.74	0	2255.22
CONSERVA DE SANGRECIOTA	Kg.	0	375.87	0	0	375.87	0	0	375.87	0	1127.61
FIDEOS	Kg.	950.84	950.84	950.84	950.84	950.84	950.84	950.84	950.84	950.84	8557.56
FRUJOL	Kg.	345.66	0	345.66	345.66	0	345.66	345.66	0	345.66	2246.79
FRUTOS SECOS	Kg.	0	0	244.812	0	0	244.812	0	0	244.812	734.436
GALLETA CON CEREALES	Kg.	389.28	0	0	389.28	0	0	389.28	0	0	1167.84
HABA TOSTADA	Kg.	0	0	244.812	0	0	244.812	0	0	244.812	734.436
HARINA DE ARROZ	Kg.	0	185.916	0	0	185.916	0	0	185.916	0	557.748
HARINA DE CAMOTE	Kg.	0	0	186.572	0	0	186.572	0	0	186.572	559.716
HARINA DE CAÑIHUA	Kg.	185.916	0	185.916	185.916	0	185.916	185.916	0	186.572	1208.454
HARINA DE CEBADA	Kg.	185.916	185.916	185.916	185.916	185.916	185.916	185.916	185.916	185.916	1673.244
HARINA DE HABA	Kg.	0	185.916	0	0	185.916	0	0	185.916	0	557.748
HARINA DE KIWICHA	Kg.	185.916	185.916	185.916	185.916	185.916	185.916	185.916	185.916	185.916	1673.244
HARINA DE MAIZ	Kg.	0	186.572	0	0	186.572	0	0	186.572	0	559.716
HARINA DE MAIZ MORADO	Kg.	185.916	0	185.916	185.916	0	185.916	185.916	0	185.916	1115.496
HARINA DE PLATANO	Kg.	186.572	0	0	186.572	0	0	186.572	0	0	559.716
HARINA DE QUINUA	Kg.	0	185.916	0	0	185.916	0	0	185.916	0	557.748
HOJUELAS DE AVENA	Kg.	0	185.916	0	0	185.916	0	0	185.916	0	557.748
HOJUELAS DE AVENA CON CAÑIHUA	Kg.	0	185.916	0	0	185.916	0	0	185.916	0	557.748
HOJUELAS DE AVENA CON KIWICHA	Kg.	185.916	0	0	185.916	0	0	185.916	0	0	557.748
HOJUELAS DE AVENA CON MACA	Kg.	185.916	0	0	185.916	0	0	185.916	0	0	557.748
HOJUELAS DE AVENA CON QUINUA	Kg.	0	0	185.916	0	0	185.916	0	0	185.916	557.748
HOJUELAS DE KIWICHA	Kg.	0	0	185.916	0	0	185.916	0	0	185.916	557.748
LECHE EVAPORADA	Kg.	2437.32	2437.32	2434.04	2437.32	2437.32	2434.04	2437.32	2437.32	2434.04	21926.04
LENTEJAS	Kg.	345.66	345.66	345.66	345.66	345.66	345.66	345.66	345.66	345.66	3110.94
MAIZ TOSTADO	Kg.	0	244.812	0	0	244.812	0	0	244.812	0	734.436
MEZCLA A BASE DE HUEVO	Kg.	132.27	0	132.27	132.27	0	132.27	132.27	0	132.27	799.62
MEZCLAS DE HARINAS	Kg.	185.916	185.916	185.916	185.916	185.916	185.916	185.916	185.916	185.916	1673.244
QUINUA	Kg.	534.856	348.94	534.856	534.856	348.94	534.856	534.856	348.94	534.856	4255.856
SEMOLA DE CEREAL	Kg.	0	186.572	0	0	186.572	0	0	186.572	0	559.716



(\*) Días efectivos del calendario escolar 2019

(\*\*) Se debe cumplir con lo establecido en el Anexo N° 03-B Tabla de alimentos para la modalidad Productos de la respectiva Unidad Territorial



Quito

UBICACIÓN DEL DISTRITO

Ministerio de Desarrollo e Inclusión Social  
Programa Nacional de Alimentación Escolar Quito Wama  
ANEXO NRO. 04-A

REQUERIMIENTO DE VOLUMEN DE PRODUCTOS POR ITEM

DEPARTAMENTO AREQUIPA  
UBINCO 040132

PROVINCIA AREQUIPA  
DISTRITO SOCABATA

REGION ALIMENTARIA 047\_SIERRA\_SUR  
ITEM SOCABATA

DATOS DEL ITEM

Periodo de Atención: 04/11/2019 al 11/12/2019  
131 días (\*\*)

Nivel Educativo	NRO DE DÍAS			NUMERO DE UNIDADES		
	DESAYUNO	DESAYUNO + ALMUERZO	TOTAL DE DÍAS	DESAYUNO	DESAYUNO + ALMUERZO	TOTAL DE UNIDADES
INICIAL	36	0	36	1718	0	1718
PRIMARIA	17	0	17	2780	0	2780
SECUNDARIA	0	0	0	0	0	0
TOTAL	43	0	43	5498	0	5498

REQUERIMIENTOS DE ALIMENTOS

Descripción (kg)	UNIDAD (kg)	ENTREGA 01 (kg)	ENTREGA 02 (kg)	ENTREGA 03 (kg)	ENTREGA 04 (kg)	ENTREGA 05 (kg)	ENTREGA 06 (kg)	ENTREGA 07 (kg)	ENTREGA 08 (kg)	ENTREGA 09 (kg)	ENTREGA 10 (kg)	TOTAL VOLUMEN (kg)
ACEITE VEGETAL	L	500.32	500.32	500.32	500.32	500.32	500.32	500.32	500.32	500.32	500.32	4584.15
ALMIDON DE MAIZ	kg	202.052	0	43.584	202.052	0	43.584	202.052	0	43.584	202.052	738.308
ARROZ	kg	2395.08	2322.92	2652.8	2395.08	2322.92	2652.8	2395.08	2322.92	2652.8	2395.08	22315.14
ARVEJA	kg	0	295.52	0	295.52	0	295.52	0	295.52	0	295.52	866.56
AZUCAR	kg	1030.88	1030.88	1030.88	1030.88	1030.88	1030.88	1030.88	1030.88	1030.88	1030.88	9323.464
BARRA DE CEREALES	kg	0	197.928	0	197.928	0	197.928	0	197.928	0	197.928	593.784
CEREAL ESPANDIDO	kg	197.928	0	0	197.928	0	197.928	0	197.928	0	197.928	593.784
CHALCÑA	kg	109.96	109.96	109.96	109.96	109.96	109.96	109.96	109.96	109.96	109.96	989.84
CHAROIN	kg	109.96	109.96	109.96	109.96	109.96	109.96	109.96	109.96	109.96	109.96	1044.62
CHOCOLATE PARA TAZA	kg	103.088	103.088	103.088	103.088	103.088	103.088	103.088	103.088	103.088	103.088	927.792
CONSERVA DE BODEGAS	kg	312.7	0	312.7	0	312.7	0	312.7	0	312.7	0	938.1
CONSERVA DE CARNE DE PAV	kg	0	312.7	0	312.7	0	312.7	0	312.7	0	312.7	938.1
CONSERVA DE CARNE DE POL	kg	312.7	312.7	0	312.7	312.7	0	312.7	312.7	0	312.7	1876.2
CONSERVA DE CARNE DE RES	kg	312.7	312.7	312.7	312.7	312.7	312.7	312.7	312.7	312.7	312.7	2814.3
CONSERVA DE MOLLERIAS	kg	0	312.7	0	312.7	0	312.7	0	312.7	0	312.7	1876.2
CONSERVA DE PESCADO EN A	kg	625.4	0	625.4	0	625.4	0	625.4	0	625.4	0	3752.4
CONSERVA DE PESCADO EN S	kg	0	625.4	0	625.4	0	625.4	0	625.4	0	625.4	1876.2
CONSERVA DE SANGREOTA	kg	0	312.7	0	312.7	0	312.7	0	312.7	0	312.7	938.1
FIDEOS	kg	810.96	810.96	810.96	810.96	810.96	810.96	810.96	810.96	810.96	810.96	7299.64
FRIJOL	kg	295.52	0	295.52	0	295.52	0	295.52	0	295.52	0	1920.88
FRUTOS SECOS	kg	0	0	197.928	0	197.928	0	197.928	0	197.928	0	593.784
GALLETAS CON CEREALES	kg	329.88	0	0	329.88	0	0	329.88	0	0	0	989.64
HABA TOSTADA	kg	0	0	197.928	0	197.928	0	197.928	0	197.928	0	593.784
HARINA DE ARROZ	kg	0	158.068	0	158.068	0	158.068	0	158.068	0	158.068	674.204
HARINA DE CAMOTE	kg	0	0	158.068	0	158.068	0	158.068	0	158.068	0	674.204
HARINA DE CAÑAMBA	kg	158.068	0	158.068	158.068	158.068	158.068	158.068	158.068	158.068	158.068	1027.442
HARINA DE CEBADA	kg	158.068	158.068	158.068	158.068	158.068	158.068	158.068	158.068	158.068	158.068	1422.612
HARINA DE HABA	kg	0	158.068	0	158.068	0	158.068	0	158.068	0	158.068	674.204
HARINA DE KWICHA	kg	158.068	158.068	158.068	158.068	158.068	158.068	158.068	158.068	158.068	158.068	1422.612
HARINA DE MAIZ	kg	0	158.068	0	158.068	0	158.068	0	158.068	0	158.068	674.204
HARINA DE MAIZ MOLIDO	kg	158.068	0	158.068	158.068	158.068	158.068	158.068	158.068	158.068	158.068	948.408
HARINA DE PLATANO	kg	158.068	0	158.068	158.068	158.068	158.068	158.068	158.068	158.068	158.068	674.204
HARINA DE QUINUA	kg	0	158.068	0	158.068	0	158.068	0	158.068	0	158.068	674.204
HOJUELAS DE AVENA	kg	0	158.068	0	158.068	0	158.068	0	158.068	0	158.068	674.204
HOJUELAS DE AVENA CON CA	kg	0	158.068	0	158.068	0	158.068	0	158.068	0	158.068	674.204
HOJUELAS DE AVENA CON EN	kg	158.068	0	0	158.068	0	0	158.068	0	0	158.068	674.204
HOJUELAS DE AVENA CON MI	kg	158.068	0	0	158.068	0	0	158.068	0	0	158.068	674.204
HOJUELAS DE AVENA CON OL	kg	0	0	158.068	0	158.068	0	158.068	0	158.068	0	674.204
HOJUELAS DE KWICHA	kg	0	0	158.068	0	158.068	0	158.068	0	158.068	0	674.204
LECHE EVAPORADA	kg	2061.76	2061.76	2061.76	2061.76	2061.76	2061.76	2061.76	2061.76	2061.76	2061.76	18555.84
LENTIJAS	kg	295.52	295.52	295.52	295.52	295.52	295.52	295.52	295.52	295.52	295.52	2659.68
MAIZ TOSTADO	kg	0	197.928	0	197.928	0	197.928	0	197.928	0	197.928	593.784
MEZCLA A BASE DE HILEVO	kg	109.96	0	109.96	109.96	109.96	109.96	109.96	109.96	109.96	109.96	629.76
MEZCLAS DE HARINAS	kg	158.068	158.068	158.068	158.068	158.068	158.068	158.068	158.068	158.068	158.068	1422.612
QUINUA	kg	453.588	295.52	453.588	453.588	295.52	453.588	453.588	295.52	453.588	453.588	3008.088
SEMOLA DE CEREALES	kg	0	158.068	0	158.068	0	158.068	0	158.068	0	158.068	674.204

(\*) Día efectivo del calendario escolar 2019

(\*\*) Se debe cumplir con lo establecido en el Anexo N° 03 a Tabla alimentos para la Modalidad Productos de la respectiva Unidad Territorial.







Ministerio de Desarrollo e Inclusión Social  
Programa Nacional de Alimentación Escolar Qat Woma  
ANEXO NRO. 04-A  
REQUERIMIENTO DE VOLUMEN DE PRODUCCIÓN POR ÍTEM

**ESTADO:** VERACRUZ  
**MUNICIPIO:** LA FORTUNA  
**PROVINCIA:** LA FORTUNA  
**COMUNIDAD:** LA FORTUNA  
**ESPECIALIDAD:** ALIMENTACIÓN ESCOLAR  
**FECHA:** 14/06/2018

ÍTEM	Unidad de Medida	MAYO 2018			JUNIO 2018		
		DEBASTADO	VINOS + ALAS	TOTAL DE RES	DEBASTADO	DEBASTADO + ALMORZADO	TOTAL DE LÍQUIDOS
Leche de Atracción	litro	34	1	35	730	13	743
		36	7	43	1573	47	1584
		0	0	0	0	0	0
<b>TOTAL</b>		<b>70</b>	<b>8</b>	<b>78</b>	<b>2757</b>	<b>60</b>	<b>2817</b>

REQUISERENTE DE ALIMENTOS	Unidad de Medida	MAYO 2018		JUNIO 2018		TOTAL	
		DEBASTADO	VINOS + ALAS	DEBASTADO	DEBASTADO + ALMORZADO	DEBASTADO	DEBASTADO + ALMORZADO
ACEITE VEGETAL	litro	245.376	0	245.376	0	245.376	0
ALMORZÓN DE MAÍZ	kg	86.246	18.616	104.862	18.616	123.478	18.616
ARROZ	kg	1106.54	995.45	2101.99	995.45	3097.44	995.45
ARVEJA	kg	131.44	0	131.44	0	131.44	0
ARZACA	kg	435.68	435.68	871.36	435.68	1307.04	435.68
BARRA DE CEREALES	kg	0	0	0	0	0	0
CEREA (ESPAGNOL)	kg	96.012	0	96.012	0	96.012	0
CHANOVA	kg	48.21	48.21	96.42	48.21	144.63	48.21
CHOCOLATE PARA TAZA	kg	41.568	41.568	83.136	41.568	124.704	41.568
CONSERVA DE BOMBONES	kg	165.87	0	165.87	0	165.87	0
CONSERVA DE CARNE DE CERDO	kg	0	8.17	8.17	0	8.17	0
CONSERVA DE CARNE DE PAVO	kg	0	132.14	132.14	0	132.14	0
CONSERVA DE CARNE DE PULCÓN	kg	150.73	174.89	325.62	174.89	500.51	174.89
CONSERVA DE CARNE DE RES	kg	174.89	174.89	349.78	174.89	524.67	174.89
CONSERVA DE MANTEQUILLA	kg	0	165.87	165.87	0	165.87	0
CONSERVA DE PESEZO EN ACEITE VEGETAL	kg	331.74	0	331.74	0	331.74	0
CONSERVA DE PULCÓN EN SALSA DE TOMATE	kg	0	331.74	331.74	0	331.74	0
CONSERVA DE SARDINAS	kg	0	331.74	331.74	0	331.74	0
FRÍJOL	kg	371.66	0	371.66	0	371.66	0
FRUTOS SECOS	kg	0	114.732	114.732	0	114.732	0
GALLETAS CON CEREALES	kg	139.62	0	139.62	0	139.62	0
HARINA TOSTADA	kg	0	114.732	114.732	0	114.732	0
HARINA DE ARROZ	kg	0	66.838	66.838	0	66.838	0
HARINA DE CACAHUATE	kg	0	67.83	67.83	0	67.83	0
HARINA DE CACAHUATE	kg	66.838	66.838	133.676	66.838	200.514	66.838
HARINA DE CEBOLLA	kg	66.838	66.838	133.676	66.838	200.514	66.838
HARINA DE HARINA	kg	66.838	66.838	133.676	66.838	200.514	66.838
HARINA DE MAÍZ	kg	0	67.83	67.83	0	67.83	0
HARINA DE MAÍZ MORADO	kg	66.838	66.838	133.676	66.838	200.514	66.838
HARINA DE PLATANO	kg	67.83	0	67.83	0	67.83	0
HARINA DE QUINUA	kg	66.838	66.838	133.676	66.838	200.514	66.838
HORTELIS DE AVENA	kg	66.838	66.838	133.676	66.838	200.514	66.838
HORTELIS DE AVENA CON CACAHUATE	kg	66.838	66.838	133.676	66.838	200.514	66.838
HORTELIS DE AVENA CON HARINA	kg	66.838	66.838	133.676	66.838	200.514	66.838
HORTELIS DE AVENA CON MIEL	kg	66.838	66.838	133.676	66.838	200.514	66.838
HORTELIS DE AVENA CON QUINUA	kg	66.838	66.838	133.676	66.838	200.514	66.838
HORTELIS DE HARINA	kg	66.838	66.838	133.676	66.838	200.514	66.838
LECHE EVAPORADA	kg	899.68	899.68	1799.36	899.68	2698.72	899.68
LECHE CONDENSADA	kg	131.44	131.44	262.88	131.44	394.32	131.44
MAÍZ TOSTADO	kg	0	114.732	114.732	0	114.732	0
MELICERA BASE DE HARINA EN POLVO	kg	54.28	54.28	108.56	54.28	162.84	54.28
MELICERA DE HARINA	kg	66.838	66.838	133.676	66.838	200.514	66.838
PALLAR	kg	131.44	131.44	262.88	131.44	394.32	131.44
QUINUA	kg	195.558	195.558	391.116	195.558	586.674	195.558
SACHA DE CEREALES	kg	67.83	67.83	135.66	67.83	203.49	67.83
TARZO MOJE	kg	14.53	14.53	29.06	14.53	43.59	14.53

[\*] Datos provisionales del sistema de información.

[\*\*] Se debe cumplir con el establecimiento en el Anexo H-3 del Catálogo Alimentario para la Modalidad Productiva de la Intendencia Unidad Familiar.





Chile Warming  
UBICACIÓN DEL DISTRITO

Ministerio de Desarrollo e Inclusión Social  
Programa Nacional de Alimentación Escolar (PNAE)  
ANEXO Nº 02 - 04 - A

REQUERIMIENTO DE VOLUMEN DE PRODUCTOS POR ÍTEM

PROYECTO: AYACUCHO  
UNIDAD: 050107.050107.050108.050109

PROVINCIA: HUAMANGA  
DISTRITO: ACOS VINCHOS, FACAYCASA, GUINHA, SAN JUAN

PROYECTO ALIMENTARIO: RAS, SIERRA, CENTRAL, RAS, SIERRA, CENTRAL, ETC  
UNIDAD: ACOS VINCHOS

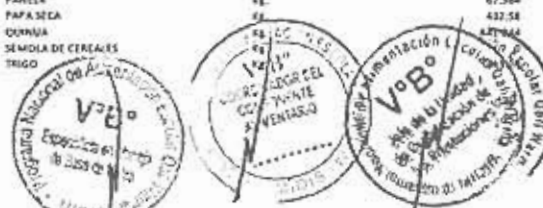
DATOS DEL ÍTEM

Período de Atención: del 11/03/2018 al 31/12/2018  
181 días (\*)

Ítem (Descripción)	MUNICIPIO DE SIERRA			MUNICIPIO DE HUAMANGA		
	DESAYUNO	DESAYUNO + ALMUERZO	TOTAL DE DÍAS	DESAYUNO	DESAYUNO + ALMUERZO	TOTAL DE DÍAS
ARROZ	0	53	53	0	902	902
MACARRONES	0	37	37	0	1589	1589
SALICORNIA	0	3	3	0	798	798
TOTAL	0	93	93	0	1589	1589

REQUERIMIENTOS DE ALIMENTOS

Alimento (*)	Unidad (kg/L)	1ª ENTREGA DE DÍAS (*)	2ª ENTREGA DE DÍAS (*)	3ª ENTREGA DE DÍAS (*)	4ª ENTREGA DE DÍAS (*)	5ª ENTREGA DE DÍAS (*)	6ª ENTREGA DE DÍAS (*)	7ª ENTREGA DE DÍAS (*)	8ª ENTREGA DE DÍAS (*)	9ª ENTREGA DE DÍAS (*)	10ª ENTREGA DE DÍAS (*)	TOTAL VOLUMEN DE DÍAS (*)
ACEITE VEGETAL	L	963.642	963.642	963.642	963.642	963.642	963.642	963.642	963.642	963.642	963.642	1001.248
ALMIDÓN DE MAÍZ	kg	26.904	26.904	26.904	26.904	26.904	26.904	26.904	26.904	26.904	26.904	26.904
ARROZ	kg	5775.17	6137.93	5968.22	5775.17	6137.93	5968.22	5775.17	6137.93	5968.22	5775.17	6246.495
ARVEJA	kg	456.26	0	456.26	456.26	0	456.26	456.26	0	456.26	456.26	456.26
AVENA	kg	606.276	673.84	606.276	606.276	673.84	606.276	606.276	673.84	606.276	673.84	619.953
BARBA DE CEREAL	kg	200.154	200.154	200.154	200.154	200.154	200.154	200.154	200.154	200.154	200.154	200.154
CEREAL EXPANDIDO	kg	0	57.456	179.274	0	57.456	179.274	0	57.456	179.274	0	179.274
CEREAL FRÍJOL	kg	179.274	122.268	179.274	179.274	122.268	179.274	179.274	122.268	179.274	122.268	269.586
CHALCHA	kg	92.45	0	92.45	92.45	0	92.45	92.45	0	92.45	92.45	92.45
CHAROJ	kg	135.21	92.45	99.7	135.21	92.45	99.7	135.21	92.45	99.7	135.21	92.45
CHOCOLATE PARA TAZA	kg	67.364	67.364	67.364	67.364	67.364	67.364	67.364	67.364	67.364	67.364	67.364
CONSERVA DE BOTE DE PES	kg	0	0	298.87	0	0	298.87	0	0	298.87	0	298.87
CONSERVA DE CARNE DE CERDO	kg	539.27	0	871.54	539.27	0	871.54	539.27	0	871.54	539.27	871.54
CONSERVA DE CARNE DE PAVO	kg	219.4	811.08	79.8	219.4	811.08	79.8	219.4	811.08	79.8	219.4	811.08
CONSERVA DE CARNE DE POLLO	kg	536.18	367.08	536.18	536.18	367.08	536.18	536.18	367.08	536.18	367.08	536.18
CONSERVA DE CARNE DE RES	kg	298.87	0	298.87	0	298.87	0	298.87	0	298.87	0	298.87
CONSERVA DE HIGADO DE POLLO	kg	0	726.56	297.52	0	726.56	297.52	0	726.56	297.52	0	726.56
CONSERVA DE MUELETTAS	kg	373	373	373	373	373	373	373	373	373	373	373
CONSERVA DE PESCADO EN ACEITE VEGETAL	kg	1795.34	1817.63	1711.21	1795.34	1817.63	1711.21	1795.34	1817.63	1711.21	1795.34	1817.63
CONSERVA DE SANGRECIJA	kg	285.25	189.49	79.8	285.25	189.49	79.8	285.25	189.49	79.8	285.25	189.49
FÉCULA DE PAPA	kg	30.07	0	30.07	0	30.07	0	30.07	0	30.07	0	30.07
FIDEOS	kg	570	1006.18	785	570	1006.18	785	570	1006.18	785	570	1006.18
FRIJOL	kg	456.26	429.02	456.26	456.26	429.02	456.26	456.26	429.02	456.26	429.02	456.26
GALLETAS CON CEREAL	kg	251.22	251.22	0	251.22	251.22	0	251.22	251.22	0	251.22	251.22
GALLETAS CON KWICHA	kg	251.22	251.22	251.22	251.22	251.22	251.22	251.22	251.22	251.22	251.22	251.22
GALLETAS CON MACA	kg	0	251.22	0	251.22	0	251.22	0	251.22	0	251.22	251.22
GALLETAS CON QUINUA	kg	251.22	251.22	251.22	251.22	251.22	251.22	251.22	251.22	251.22	251.22	251.22
GALLETAS INTEGRAL	kg	251.22	0	251.22	251.22	0	251.22	251.22	0	251.22	251.22	251.22
GARBANZO	kg	334.96	402.52	127.88	334.96	402.52	127.88	334.96	402.52	127.88	334.96	402.52
HABA PARTIDA	kg	456.26	737.32	456.26	456.26	737.32	456.26	456.26	737.32	456.26	737.32	456.26
HARINA DE ARROZ	kg	27.132	0	27.132	0	27.132	0	27.132	0	27.132	0	27.132
HARINA DE CAMOTE	kg	0	26.904	0	0	26.904	0	0	26.904	0	0	26.904
HARINA DE CEBADA	kg	103.362	0	103.362	0	103.362	0	103.362	0	103.362	0	103.362
HARINA DE HABA	kg	103.362	0	103.362	103.362	0	103.362	103.362	0	103.362	0	103.362
HARINA DE KWICHA	kg	0	103.362	0	103.362	0	103.362	0	103.362	0	103.362	103.362
HARINA DE LUCUMA	kg	26.904	0	26.904	26.904	0	26.904	26.904	0	26.904	0	26.904
HARINA DE MACA	kg	0	27.958	0	27.958	0	27.958	0	27.958	0	27.958	27.958
HARINA DE MAÍZ	kg	75.666	79.182	75.666	75.666	79.182	75.666	75.666	79.182	75.666	79.182	75.666
HARINA DE MAÍZ MOLIDO	kg	0	101.254	0	0	101.254	0	0	101.254	0	0	101.254
HARINA DE PLÁTANO	kg	0	26.904	0	0	26.904	0	0	26.904	0	0	26.904
HARINA DE QUINUA	kg	95.382	0	95.382	0	95.382	0	95.382	0	95.382	0	95.382
HARINA DE TRIGO FORTIFICADA	kg	60.03	75.666	27.132	60.03	75.666	27.132	60.03	75.666	27.132	60.03	75.666
HÓJUELAS DE AVENA	kg	0	79.444	101.254	0	79.444	101.254	0	79.444	101.254	0	79.444
HÓJUELAS DE AVENA CON CARHUA	kg	0	101.254	101.254	0	101.254	101.254	0	101.254	101.254	0	101.254
HÓJUELAS DE AVENA CON KWICHA	kg	0	101.254	101.254	0	101.254	101.254	0	101.254	101.254	0	101.254
HÓJUELAS DE AVENA CON MACA	kg	101.254	0	0	101.254	0	0	101.254	0	0	101.254	101.254
HÓJUELAS DE AVENA CON QUINUA	kg	101.254	0	0	101.254	0	0	101.254	0	0	101.254	101.254
HÓJUELAS DE KWICHA	kg	101.254	0	0	101.254	0	0	101.254	0	0	101.254	101.254
HÓJUELAS DE QUINUA	kg	0	0	101.254	0	0	101.254	0	0	101.254	0	101.254
LECHE EVAPORADA	kg	4718.42	4718.42	4718.42	4718.42	4718.42	4718.42	4718.42	4718.42	4718.42	4718.42	4718.42
LENTEJAS	kg	456.26	456.26	456.26	456.26	456.26	456.26	456.26	456.26	456.26	456.26	456.26
MAÍZ MOTE	kg	87.84	0	87.84	0	87.84	0	87.84	0	87.84	0	87.84
MÉZCLA A BASE DE HUEVO EN POLVO	kg	87.84	87.84	87.84	87.84	87.84	87.84	87.84	87.84	87.84	87.84	87.84
MÉZCLA DE HARINAS	kg	0	103.362	79.182	0	103.362	79.182	0	103.362	79.182	0	103.362
PALLAR	kg	456.26	456.26	456.26	456.26	456.26	456.26	456.26	456.26	456.26	456.26	456.26
PAPILLA	kg	67.364	0	67.364	67.364	0	67.364	67.364	0	67.364	67.364	67.364
PAPA SECA	kg	432.58	95.78	136.82	432.58	95.78	136.82	432.58	95.78	136.82	432.58	432.58
QUINUA	kg	837.034	837.034	841.044	837.034	841.044	837.034	837.034	841.044	837.034	841.044	837.034
SEMOLA DE CEREALES	kg	103.362	0	103.362	0	103.362	0	103.362	0	103.362	0	103.362
TRIGO	kg	175.54	847.03	743.28	175.54	847.03	743.28	175.54	847.03	743.28	175.54	847.03



(\*) Se debe cumplir con lo establecido en el Anexo N° 03 - 0 Tabla de alimentos para la movilidad Productores de la respectiva Unidad Territorial



UBICACIÓN DEL DISTRITO

Ministerio de Desarrollo e Inclusión Social  
Programa Nacional de Alimentación Escolar Qali Warma  
ANEXO NRO. 06-A  
REQUERIMIENTO DE VOLUMEN DE PRODUCCIÓN POR ÍTEM

DEPARTAMENTO: AYACUCHO  
UNIDAD: 050502.030510

PROVINCIA: LA MAR  
DISTRITO: ANCHIHUAYANCO

UNIDAD ALIMENTARIA: AAS\_SERRA\_CENTRAL\_RAS\_SERRA\_CENTRAL\_IC  
USO: ANEXO

DATOS DEL ÍTEM

Periodo de Atención: del 11/01/2019 al 31/12/2019  
361 día (\*)

Nivel Educativo	TIPO DE ÍTEM			MONTAJE DE UNIDADES		
	DEMATURO	DEMATURO + ALMORZO	TOTAL DE BEE	DEMATURO	DEMATURO + ALMORZO	TOTAL DE UNIDADES
PRECO	0	41	41	0	774	774
PRIMARIA	0	37	37	0	1645	1645
SECUNDARIA	0	4	4	0	788	788
TOTAL	0	82	82	0	2207	2211

REQUERIMIENTOS DE ALIMENTOS

Alimento (**)	Unidad (Kg/2)	SEA ENTREGA 01 BBL (*)	SEA ENTREGA 02 BBL (*)	SEA ENTREGA 03 BBL (*)	SEA ENTREGA 04 BBL (*)	SEA ENTREGA 05 BBL (*)	SEA ENTREGA 06 BBL (*)	SEA ENTREGA 07 BBL (*)	SEA ENTREGA 08 BBL (*)	SEA ENTREGA 09 BBL (*)	SEA ENTREGA 10 BBL (*)	TOTAL VOLUMEN 2019 BBL (*)
ACEITE VEGETAL	L	948.208	948.208	948.208	948.208	948.208	948.208	948.208	948.208	948.208	948.208	948.208
ALMODO DE MAÍZ	Kg	75.714	27.264	75.714	25.716	77.264	25.716	75.714	27.264	75.714	27.264	75.714
ARROZ	Kg	5407.09	5978.3	5407.09	5407.09	5407.09	5407.09	5407.09	5407.09	5407.09	5407.09	5407.09
ARVEJA	Kg	477.06	0	477.06	0	477.06	0	477.06	0	477.06	0	477.06
AZOCARE	Kg	576.484	642.76	576.484	576.484	642.76	576.484	576.484	642.76	576.484	642.76	576.484
BARRA DE CEREALES	Kg	241.68	241.68	241.68	241.68	241.68	241.68	241.68	241.68	241.68	241.68	241.68
CEREAL EXPANDIDO	Kg	0	74.928	205.62	0	74.928	205.62	0	74.928	205.62	0	74.928
CEREAL EXTRUSIDO	Kg	205.62	130.682	205.62	205.62	130.682	205.62	205.62	130.682	205.62	130.682	205.62
CHALONA	Kg	92.38	0	92.38	0	92.38	0	92.38	0	92.38	0	92.38
CHARCÓN	Kg	134.18	92.38	101.22	134.18	92.38	101.22	134.18	92.38	101.22	134.18	92.38
CHOCOLATE PARA TAZA	Kg	64.276	64.276	64.276	64.276	64.276	64.276	64.276	64.276	64.276	64.276	64.276
CONSERVA DE BOTE DE RES	Kg	0	0	330.17	0	330.17	0	330.17	0	330.17	0	330.17
CONSERVA DE CARNE DE CERDO	Kg	519.7	0	863.73	519.7	0	863.73	519.7	0	863.73	519.7	863.73
CONSERVA DE CARNE DE PAVITA	Kg	350.1	780.22	124.28	350.1	780.22	124.28	350.1	780.22	124.28	350.1	780.22
CONSERVA DE CARNE DE POLLO	Kg	585.64	453.44	585.64	585.64	453.44	585.64	585.64	453.44	585.64	453.44	585.64
CONSERVA DE CARNE DE RES	Kg	130.17	218.03	0	130.17	218.03	0	130.17	218.03	0	130.17	218.03
CONSERVA DE HIGADO DE POLLO	Kg	0	901.87	335.13	0	901.87	335.13	0	901.87	335.13	0	901.87
CONSERVA DE MOLLERAS	Kg	368.55	368.55	368.55	368.55	368.55	368.55	368.55	368.55	368.55	368.55	368.55
CONSERVA DE PESCADO EN ACEITE VEGETAL	Kg	2043.98	2198.38	2043.98	2043.98	2198.38	2043.98	2043.98	2198.38	2043.98	2198.38	2043.98
CONSERVA DE SANGRETTA	Kg	306.13	0	124.28	306.13	0	124.28	306.13	0	124.28	306.13	124.28
FEJULA DE PAPA	Kg	30.428	0	30.428	0	30.428	0	30.428	0	30.428	0	30.428
FIDEOS	Kg	345.84	1007.79	372.92	345.84	1007.79	372.92	345.84	1007.79	372.92	345.84	1007.79
FRIJOL	Kg	477.06	428.98	477.06	477.06	428.98	477.06	477.06	428.98	477.06	428.98	477.06
GALLETA CON CEREALES	Kg	239.94	239.94	0	239.94	0	239.94	0	239.94	0	239.94	239.94
GALLETA CON ENWICHA	Kg	239.94	239.94	239.94	239.94	239.94	239.94	239.94	239.94	239.94	239.94	239.94
GALLETA CON MAÍZ	Kg	0	239.94	0	239.94	0	239.94	0	239.94	0	239.94	239.94
GALLETA CON QUINUA	Kg	239.94	239.94	239.94	239.94	239.94	239.94	239.94	239.94	239.94	239.94	239.94
GALLETA INTEGRAL	Kg	239.94	0	239.94	239.94	0	239.94	239.94	0	239.94	239.94	239.94
GARBANZO	Kg	319.92	385.88	126.68	319.92	385.88	126.68	319.92	385.88	126.68	319.92	385.88
HABA PARTIDA	Kg	477.06	763.96	477.06	477.06	763.96	477.06	477.06	763.96	477.06	763.96	477.06
HARINA DE ARROZ	Kg	28.792	0	72.03	28.792	0	72.03	28.792	0	72.03	28.792	72.03
HARINA DE CAMOTE	Kg	0	25.716	0	25.716	0	25.716	0	25.716	0	25.716	25.716
HARINA DE CEBADA	Kg	98.822	0	98.822	98.822	0	98.822	98.822	0	98.822	98.822	98.822
HARINA DE HABA	Kg	98.822	0	98.822	98.822	0	98.822	98.822	0	98.822	98.822	98.822
HARINA DE ENWICHA	Kg	0	98.822	0	98.822	0	98.822	0	98.822	0	98.822	98.822
HARINA DE LUCHUNA	Kg	25.716	0	25.716	25.716	0	25.716	25.716	0	25.716	25.716	25.716
HARINA DE MAÍZ	Kg	0	26.934	0	26.934	0	26.934	0	26.934	0	26.934	26.934
HARINA DE MAÍZ MORADO	Kg	77.876	79.43	77.876	77.876	79.43	77.876	77.876	79.43	77.876	79.43	77.876
HARINA DE PLATANO	Kg	0	96.386	0	96.386	0	96.386	0	96.386	0	96.386	96.386
HARINA DE QUINUA	Kg	0	25.716	0	25.716	0	25.716	0	25.716	0	25.716	25.716
HARINA DE TRIGO FORTIFICADA	Kg	92.458	0	92.458	92.458	0	92.458	92.458	0	92.458	92.458	92.458
HARINA DE TRIGO FORTIFICADA	Kg	59.022	77.876	24.792	59.022	77.876	24.792	59.022	77.876	24.792	59.022	77.876
HOUJUELAS DE AVENA	Kg	0	96.386	0	96.386	0	96.386	0	96.386	0	96.386	96.386
HOUJUELAS DE AVENA CON CARAMELO	Kg	0	96.386	0	96.386	0	96.386	0	96.386	0	96.386	96.386
HOUJUELAS DE AVENA CON ENWICHA	Kg	0	96.386	0	96.386	0	96.386	0	96.386	0	96.386	96.386
HOUJUELAS DE AVENA CON MAÍZ	Kg	0	96.386	0	96.386	0	96.386	0	96.386	0	96.386	96.386
HOUJUELAS DE AVENA CON QUINUA	Kg	0	96.386	0	96.386	0	96.386	0	96.386	0	96.386	96.386
HOUJUELAS DE ENWICHA	Kg	0	96.386	0	96.386	0	96.386	0	96.386	0	96.386	96.386
HOUJUELAS DE QUINUA	Kg	0	96.386	0	96.386	0	96.386	0	96.386	0	96.386	96.386
LÉCHE EVAPORADA	Kg	4155.9	4155.9	4155.9	4155.9	4155.9	4155.9	4155.9	4155.9	4155.9	4155.9	4155.9
LENTIJAS	Kg	477.06	477.06	477.06	477.06	477.06	477.06	477.06	477.06	477.06	477.06	477.06
MAÍZ MOJÓ	Kg	0	0	272.92	0	272.92	0	272.92	0	272.92	0	272.92
MIEZCLA A BASE DE HUEVO EN POLVO	Kg	97.79	97.79	97.79	97.79	97.79	97.79	97.79	97.79	97.79	97.79	97.79
MIEZCLA DE HARINAS	Kg	0	98.822	79.43	0	98.822	79.43	0	98.822	79.43	0	98.822
PAICAN	Kg	477.06	477.06	477.06	477.06	477.06	477.06	477.06	477.06	477.06	477.06	477.06
PANELA	Kg	64.276	0	64.276	64.276	0	64.276	64.276	0	64.276	64.276	64.276
PAPA SECA	Kg	411.1	302.14	328.96	411.1	302.14	328.96	411.1	302.14	328.96	411.1	302.14
QUINUA	Kg	482.724	98.822	544.04	482.724	98.822	544.04	482.724	98.822	544.04	482.724	98.822
SEMOLA DE CEREAL	Kg	0	96.386	0	96.386	0	96.386	0	96.386	0	96.386	96.386
TRIGO	Kg	723.8	180.94	852.57	723.8	180.94	852.57	723.8	180.94	852.57	723.8	180.94



(\*) Datos efectivos del calendario escolar 2019  
(\*\*) Se debe cumplir con lo establecido en el Anexo N° 03-B (Tabla de alimentos) para la modalidad Productiva de la respectiva Unidad Territorial





UNICIÓN DEL DISTRITO

Ministerio de Desarrollo e Ingreso Social
Proyecto Nacional de Alimentación Escolar (PAE) Woma
ANEXO MDG 04-A
REQUIREMIENTO DE VOLUMEN DE PRODUCTOS POR ÍTEM

DEPARTAMENTO AYACUCHO
UNIDAD 070101

PROVINCIA HUAMANGA
DISTRITO AYACUCHO

REGION ALIMENTARIA RAS\_SIERSA\_CENTRAL
ITEM AYACUCHO 1

DATOS DEL ÍTEM

Período de Atención del 11/03/2019 al 31/12/2019
181 días (\*)

Table with 7 columns: Nivel Educativo, Desayuno, Desayuno + Almuerzo, Total de Boy, Desayuno, Desayuno + Almuerzo, Total de Esquemas. Rows for Niños, Primaria, Secundaria, and Total.

REQUIREMIENTOS DE ALIMENTOS

Main table with columns: Alimentos (\*\*), Unidad (kg/l), and 12 columns for weekly volume requirements (L1 to L12) and Total Volumen (kg/l). Lists various food items like ACEITE VEGETAL, ARROZ, HARINA DE MAÍZ, etc.



(\*\*) Día lectivo del calendario escolar 2019
(\*\*\*) Se debe cumplir con lo establecido en el Anexo N° 03-B T166 de alimentos para la modalidad Productor de la respectiva Unidad Territorial

DEPARTAMENTO AYACUCHO  
UNIDAD 06107.026106

PROVINCIA HUAMANGA  
DISTRITO ACCOFO, OCROS  
UNIDAD ALIMENTARIA PAS\_BERRA\_CENTRAL,PAS\_BERRA\_CENTRAL\_EC  
DISTRITO ACCOFO

DATOS DEL ITEM

Fecha de Atención 04/11/2019 a 11/12/2019  
LEI max (\*)

Nivel Educativo	NRO DE EST			NUMERO DE UNIDADES		
	DESAYUNO	DESAYUNO + ALMUERZO	TOTAL DE REZ	DESAYUNO	DESAYUNO + ALMUERZO	TOTAL DE UNIDADES
PRIMARIA	0	46	46	0	809	809
SECUNDARIA	0	40	40	0	1842	1842
TOTAL	0	86	86	0	2651	2651

REQUERIMIENTOS DE ALIMENTOS

Alimento (*)	Unidad (kg/l)	1ªA ENTREGA 01 DIAS (*)	2ªA ENTREGA 02 DIAS (*)	3ªA ENTREGA 03 DIAS (*)	4ªA ENTREGA 04 DIAS (*)	5ªA ENTREGA 05 DIAS (*)	6ªA ENTREGA 06 DIAS (*)	7ªA ENTREGA 07 DIAS (*)	8ªA ENTREGA 08 DIAS (*)	9ªA ENTREGA 09 DIAS (*)	10ªA ENTREGA 10 DIAS (*)	TOTAL VOLUMEN 101 DIAS (*)
ACEITE VEGETAL	L	932.712	932.712	932.712	932.712	932.712	932.712	932.712	932.712	932.712	932.712	995.256
ALMIDON DE MAIZ	kg	24.34	25.758	24.34	24.34	25.758	24.34	24.34	25.758	24.34	25.758	233.164
ARROZ	kg	5195.2	5574.05	5423.44	5195.2	5574.05	5423.44	5195.2	5574.05	5423.44	5195.2	48218.11
ARVEJA	kg	440.38	0	440.38	440.38	0	440.38	0	440.38	0	440.38	2642.38
AZUCAR	kg	546.336	607.04	546.336	546.336	607.04	546.336	546.336	607.04	546.336	607.04	578.888
BARRA DE CEREALES	kg	223.71	223.71	223.71	223.71	223.71	223.71	223.71	223.71	223.71	223.71	2013.99
CEREAL EXPANDIDO	kg	0	39	182.46	0	39	182.46	0	39	182.46	0	664.38
CEREAL ESTREDO	kg	182.46	182.46	182.46	182.46	182.46	182.46	182.46	182.46	182.46	182.46	1616.37
CHALCINA	kg	86.39	0	163.49	86.39	0	163.49	86.39	0	163.49	0	749.64
CHOCOLATE PARA TAZA	kg	148.54	64.36	81.92	148.54	64.36	81.92	148.54	64.36	81.92	148.54	81.92
CONSERVA DE BOTE DE REZ	kg	60.704	60.704	60.704	60.704	60.704	60.704	60.704	60.704	60.704	60.704	546.336
CONSERVA DE CARNE DE CERDO	kg	439.45	0	802.02	439.45	0	802.02	439.45	0	802.02	0	378.25
CONSERVA DE CARNE DE PAVO	kg	175.5	860.51	81.3	175.5	860.51	81.3	175.5	860.51	81.3	860.51	5201.37
CONSERVA DE CARNE DE POLLO	kg	649.84	340.5	649.84	649.84	340.5	649.84	649.84	340.5	649.84	649.84	6620.54
CONSERVA DE CARNE DE RES	kg	309.45	0	309.45	309.45	0	309.45	0	309.45	0	309.45	928.85
CONSERVA DE HIGADO DE POLLO	kg	0	766.97	371.2	0	766.97	371.2	0	766.97	371.2	0	3414.51
CONSERVA DE MOLLUSTOS	kg	406.54	406.54	406.54	406.54	406.54	406.54	406.54	406.54	406.54	406.54	3658.84
CONSERVA DE PESCADO EN ACEITE VEGETAL	kg	1924.75	2071	1827.84	1924.75	2071	1827.84	1924.75	2071	1827.84	1924.75	17661.94
CONSERVA DE SANGRECHIA	kg	381.95	224.75	61.1	381.95	224.75	61.1	381.95	224.75	61.1	381.95	3703.4
HECULA DE PAPA	kg	28.768	0	28.768	0	28.768	0	28.768	0	28.768	0	86.304
JERICOS	kg	501	965.85	250.5	501	965.85	250.5	501	965.85	250.5	501	5121.05
FRUOS	kg	440.38	385.38	440.38	440.38	385.38	440.38	440.38	385.38	440.38	440.38	3798.42
GALLETA CON CEREALES	kg	213.66	213.66	0	213.66	213.66	0	213.66	213.66	0	213.66	1781.96
GALLETA CON KWACHA	kg	213.66	213.66	213.66	213.66	213.66	213.66	213.66	213.66	213.66	213.66	1922.54
GALLETA CON MAIZ	kg	0	213.66	0	0	213.66	0	213.66	0	213.66	0	640.98
GALLETA CON QUINUA	kg	213.66	213.66	213.66	213.66	213.66	213.66	213.66	213.66	213.66	213.66	1922.54
GALLETA INTEGRAL	kg	213.66	0	213.66	213.66	0	213.66	213.66	0	213.66	0	1781.96
GARBANZO	kg	284.88	358.58	72.8	284.88	358.58	72.8	284.88	358.58	72.8	284.88	2148.72
HABA PARTIDA	kg	440.38	670.38	440.38	440.38	670.38	440.38	440.38	670.38	440.38	440.38	4053.36
HARINA DE ARROZ	kg	15.47	0	15.47	0	15.47	0	15.47	0	15.47	0	267.804
HARINA DE CAMOTE	kg	0	24.34	0	0	24.34	0	0	24.34	0	0	72.42
HARINA DE CEBADA	kg	94.268	0	94.268	94.268	0	94.268	94.268	0	94.268	0	282.804
HARINA DE HABA	kg	94.268	0	94.268	94.268	0	94.268	94.268	0	94.268	0	569.608
HARINA DE KWACHA	kg	0	94.268	0	0	94.268	0	0	94.268	0	94.268	569.608
HARINA DE QUINUA	kg	24.34	0	24.34	24.34	0	24.34	24.34	0	24.34	0	381.21
HARINA DE MAIZ	kg	25.382	0	0	0	25.382	0	0	25.382	0	0	76.978
HARINA DE MAIZ MORDADO	kg	74.482	76.148	34.482	74.482	76.148	34.482	74.482	76.148	34.482	74.482	675.336
HARINA DE MAIZ MORDADO	kg	0	91.764	0	0	91.764	0	0	91.764	0	0	275.292
HARINA DE PLATANO	kg	0	24.34	0	0	24.34	0	0	24.34	0	0	72.42
HARINA DE QUINUA	kg	90.238	0	0	90.238	0	0	90.238	0	90.238	0	270.714
HARINA DE TRIGO FORTIFICADA	kg	64.708	74.482	15.47	64.708	74.482	15.47	64.708	74.482	15.47	64.708	465.98
HOUJUELAS DE AVENA	kg	0	82.034	91.764	0	82.034	91.764	0	82.034	91.764	0	371.314
HOUJUELAS DE AVENA CON CARNIVA	kg	0	91.764	91.764	0	91.764	91.764	0	91.764	91.764	0	550.564
HOUJUELAS DE AVENA CON KWACHA	kg	0	91.764	91.764	0	91.764	91.764	0	91.764	91.764	0	550.564
HOUJUELAS DE AVENA CON MAIZ	kg	91.764	0	0	91.764	0	0	91.764	0	91.764	0	275.292
HOUJUELAS DE AVENA CON QUINUA	kg	91.764	0	0	91.764	0	0	91.764	0	91.764	0	275.292
HOUJUELAS DE KWACHA	kg	91.764	0	0	91.764	0	0	91.764	0	91.764	0	275.292
HOUJUELAS DE QUINUA	kg	0	0	91.764	0	0	91.764	0	0	91.764	0	275.292
LECHE EVAPORADA	kg	3935.52	3935.52	3935.52	3935.52	3935.52	3935.52	3935.52	3935.52	3935.52	3935.52	4266.85
LENTIJAS	kg	440.38	440.38	440.38	440.38	440.38	440.38	440.38	440.38	440.38	440.38	4183.84
MAIZ MOJE	kg	0	0	250.5	0	250.5	0	0	250.5	0	0	751.5
MIZCLA A BASE DE HUEVO EN POLVO	kg	89.28	89.28	0	89.28	89.28	0	89.28	89.28	0	89.28	535.68
MIZCLAS DE HARINAS	kg	0	94.268	76.148	0	94.268	76.148	0	94.268	76.148	0	549.828
PANAL	kg	440.38	440.38	440.38	440.38	440.38	440.38	440.38	440.38	440.38	440.38	3963.42
PANELA	kg	0	0	60.704	0	60.704	0	0	60.704	0	0	364.224
PAPA SECA	kg	57.2	306.12	368.32	57.2	306.12	368.32	57.2	306.12	368.32	57.2	2179.32
QUINUA	kg	739.814	448.77	586.814	739.814	448.77	586.814	739.814	448.77	586.814	739.814	5286.254
SEMOLA DE CEREALES	kg	94.268	0	94.268	0	94.268	0	94.268	0	94.268	0	381.804
TRIGO	kg	302.7	761.25	695	302.7	761.25	695	302.7	761.25	695	302.7	4870.85

(\*) Días efectivos del calendario escolar 2019

(\*\*) Se debe cumplir con lo establecido en el Anexo N° 03-B Tabla de alimentos para la modalidad Productos de la respectiva Unidad Territorial





Ministerio de Desarrollo e Inclusión Social  
 Programa Nacional de Alimentación Escolar (PAE) Warne  
 APROXIMO, 04-A  
 REQUERIMIENTO DE VOLUMEN DE PRODUCTOS POR ÍTEM

DEPARTAMENTO: AYACUCHO  
 UBICACIÓN DEL DISTRITO: 050101

PROVINCIA: HUAMANGA  
 DISTRITO: AYACUCHO

UNIDAD ALIMENTARIA: CAS\_SICREA\_CENTRA  
 ÍTEM: AYACUCHO 2

FECHA DEL ÍTEM:

Período de Atención: del 11/03/2019 al 11/12/2019  
 181 días (\*)

Nivel Educativo	MES DE MARZO			NÚMERO DE USUARIOS		
	DESAYUNO	DESAYUNO + ALMUERZO	TOTAL DE MES	DESAYUNO	DESAYUNO + ALMUERZO	TOTAL DE USUARIOS
PREKOLA	11	0	11	1273	0	1273
PRIMARIA	11	0	11	5930	0	5930
SECUNDARIA	0	0	0	0	0	0
TOTAL	22	0	22	7203	0	7203

REQUERIMIENTOS DE ALIMENTOS

Alimento (C*)	Unidad (Kg/L)	SUMA ENTREGA 01 (DÍAS (*)	SUMA ENTREGA 02 (DÍAS (*)	SUMA ENTREGA 03 (DÍAS (*)	SUMA ENTREGA 04 (DÍAS (*)	SUMA ENTREGA 05 (DÍAS (*)	SUMA ENTREGA 06 (DÍAS (*)	SUMA ENTREGA 07 (DÍAS (*)	SUMA ENTREGA 08 (DÍAS (*)	SUMA ENTREGA 09 (DÍAS (*)	SUMA ENTREGA 10 (DÍAS (*)	SUMA ENTREGA 11 (DÍAS (*)	TOTAL VOLUMEN (Kg)
ACEITE VEGETAL	L	506.64	506.64	506.64	506.64	506.64	506.64	506.64	506.64	506.64	506.64	506.64	4601.96
ALMIDÓN DE MAÍZ	Kg	0	113.472	0	113.472	0	113.472	0	113.472	0	113.472	0	340.416
ARROZ	Kg	2011.06	3870.26	3080.72	2011.06	2856.76	3080.72	2011.06	2856.76	3180.80	2011.06	1780.80	24108.49
ARVEJA	Kg	0	408.92	0	408.92	0	408.92	0	408.92	0	408.92	0	1226.76
AVICOLA	Kg	1258.632	1308.48	1118.784	1258.632	1308.48	1118.784	1258.632	1308.48	1118.784	1258.632	1308.48	11327.608
BARRA DE CEREALES	Kg	261.288	261.288	0	261.288	261.288	0	261.288	261.288	0	261.288	261.288	1587.728
CEREAL EXPANDIDO	Kg	0	0	261.288	0	261.288	0	261.288	0	261.288	0	261.288	789.864
CEREAL EXTRUIDO	Kg	261.288	261.288	261.288	261.288	261.288	261.288	261.288	261.288	261.288	261.288	261.288	2351.592
CHANOVA	Kg	0	0	145.16	0	145.16	0	145.16	0	145.16	0	145.16	435.48
CHIAPOLA	Kg	345.36	0	345.36	0	345.36	0	345.36	0	345.36	0	345.36	961.54
CHOCOLATE FARA SAZA	Kg	139.848	139.848	139.848	139.848	139.848	139.848	139.848	139.848	139.848	139.848	139.848	1254.932
CONSERVA DE BOFE DE RES	Kg	0	422.2	0	422.2	0	422.2	0	422.2	0	422.2	0	1266.6
CONSERVA DE CARNE DE CERDO	Kg	0	422.2	0	422.2	0	422.2	0	422.2	0	422.2	0	1266.6
CONSERVA DE CARNE DE PAVO	Kg	0	422.2	0	422.2	0	422.2	0	422.2	0	422.2	0	1266.6
CONSERVA DE CARNE DE POLLO	Kg	422.2	422.2	0	422.2	422.2	0	422.2	422.2	0	422.2	422.2	3733.2
CONSERVA DE CARNE DE RES	Kg	422.2	422.2	0	422.2	422.2	0	422.2	422.2	0	422.2	422.2	3733.2
CONSERVA DE HIGADO DE POLLO	Kg	0	422.2	0	422.2	0	422.2	0	422.2	0	422.2	0	1266.6
CONSERVA DE MUELTAS	Kg	0	0	422.2	0	422.2	0	422.2	0	422.2	0	422.2	1266.6
CONSERVA DE PESCADO EN ACEITE VEGETAL	Kg	844.4	422.2	422.2	844.4	422.2	422.2	844.4	422.2	422.2	844.4	422.2	5066.4
CONSERVA DE SANGRECIETA	Kg	422.2	422.2	0	422.2	422.2	0	422.2	422.2	0	422.2	422.2	3733.2
FECULA DE PAPA	Kg	58.064	0	58.064	0	58.064	0	58.064	0	58.064	0	58.064	177.416
FIDEOS	Kg	554.08	0	554.08	0	554.08	0	554.08	0	554.08	0	554.08	1662.24
FRUJO	Kg	408.92	0	408.92	0	408.92	0	408.92	0	408.92	0	408.92	1226.76
GALLETAS CON CEREALES	Kg	0	435.48	0	435.48	0	435.48	0	435.48	0	435.48	0	1306.44
GALLETAS CON FINJONA	Kg	0	435.48	0	435.48	0	435.48	0	435.48	0	435.48	0	1306.44
GALLETAS CON GUISQUA	Kg	435.48	0	435.48	435.48	0	435.48	435.48	0	435.48	435.48	0	2612.88
GALLETAS INTEGRAL	Kg	435.48	0	435.48	435.48	0	435.48	435.48	0	435.48	435.48	0	2612.88
GARBANZO	Kg	0	408.92	0	408.92	0	408.92	0	408.92	0	408.92	0	1226.76
HABA PARTIDA	Kg	408.92	408.92	0	408.92	408.92	0	408.92	408.92	0	408.92	408.92	3453.52
HARINA DE ARROZ	Kg	0	0	212.428	0	212.428	0	212.428	0	212.428	0	212.428	637.284
HARINA DE CAMOTE	Kg	0	55.408	0	55.408	0	55.408	0	55.408	0	55.408	0	166.224
HARINA DE CEBADA	Kg	212.428	157.02	0	212.428	157.02	0	212.428	157.02	0	212.428	157.02	1106.344
HARINA DE HABA	Kg	212.428	0	212.428	0	212.428	0	212.428	0	212.428	0	212.428	637.284
HARINA DE KWACHA	Kg	0	139.848	0	139.848	0	139.848	0	139.848	0	139.848	0	419.544
HARINA DE LUCUMA	Kg	55.408	0	55.408	55.408	0	55.408	55.408	0	55.408	55.408	0	332.448
HARINA DE MACA	Kg	55.408	0	55.408	55.408	0	55.408	55.408	0	55.408	55.408	0	332.448
HARINA DE MAÍZ	Kg	0	139.848	0	139.848	0	139.848	0	139.848	0	139.848	0	419.544
HARINA DE MAÍZ MOLIDO	Kg	0	212.428	0	212.428	0	212.428	0	212.428	0	212.428	0	637.284
HARINA DE PLATANO	Kg	0	55.408	0	55.408	0	55.408	0	55.408	0	55.408	0	166.224
HARINA DE QUINUA	Kg	0	212.428	0	212.428	0	212.428	0	212.428	0	212.428	0	637.284
HARINA DE FRIGO FORTIFICADA	Kg	357.02	0	357.02	0	357.02	0	357.02	0	357.02	0	357.02	1071.06
HOLEJAS DE AVENA	Kg	139.848	212.428	212.428	139.848	212.428	212.428	139.848	212.428	212.428	139.848	212.428	1094.112
HOLEJAS DE AVENA CON CARIPIVA	Kg	0	212.428	0	212.428	0	212.428	0	212.428	0	212.428	0	637.284
HOLEJAS DE AVENA CON KWACHA	Kg	0	212.428	0	212.428	0	212.428	0	212.428	0	212.428	0	637.284
HOLEJAS DE AVENA CON MACA	Kg	212.428	0	212.428	212.428	0	212.428	212.428	0	212.428	212.428	0	1274.568
HOLEJAS DE AVENA CON QUINUA	Kg	212.428	0	212.428	212.428	0	212.428	212.428	0	212.428	212.428	0	1274.568
HOLEJAS DE KWACHA	Kg	212.428	0	212.428	212.428	0	212.428	212.428	0	212.428	212.428	0	1274.568
HOLEJAS DE QUINUA	Kg	0	212.428	0	212.428	0	212.428	0	212.428	0	212.428	0	637.284
LECHE EVAPORADA	Kg	5591.92	5591.92	5591.92	5591.92	5591.92	5591.92	5591.92	5591.92	5591.92	5591.92	5591.92	50545.28
LENTICILAS	Kg	408.92	0	408.92	408.92	0	408.92	408.92	0	408.92	408.92	0	1226.76
MAÍZ MOTE	Kg	0	554.08	0	554.08	0	554.08	0	554.08	0	554.08	0	1662.24
MEZCLA A BASE DE HUEVO EN POLVO	Kg	0	145.16	0	145.16	0	145.16	0	145.16	0	145.16	0	435.48
MEZCLAS DE HARINAS	Kg	212.428	0	145.448	212.428	0	145.448	212.428	0	145.448	212.428	0	1745.428
PALLAR	Kg	0	0	408.92	0	408.92	0	408.92	0	408.92	0	408.92	1226.76
PANELA	Kg	0	0	279.696	139.848	0	179.696	139.848	0	179.696	139.848	0	1328.556
PAPA MICA	Kg	0	277.04	0	277.04	0	277.04	0	277.04	0	277.04	0	831.12
CONSERVA DE LECHE CONDENSADA	Kg	621.348	212.428	621.348	621.348	212.428	621.348	621.348	212.428	621.348	212.428	621.348	4471.596
SALMÓN DE COCA	Kg	0	112.428	0	112.428	0	112.428	0	112.428	0	112.428	0	337.284
FRUJO	Kg	554.08	0	554.08	554.08	0	554.08	554.08	0	554.08	554.08	0	3324.48

Jefes de la Unidad de Organización de las Instituciones  
 Director Regional de Alimentación Escolar  
 Director de la Unidad de Alimentación Escolar

(\*) Días efectivos del calendario escolar 2019  
 (\*\*\*) Se debe cumplir con lo establecido en el Anexo N° 03-B Tabla de alimentos para la modalidad Productor de la respectiva Unidad Territorial



Ministerio de Desarrollo e Inclusión Social  
DIRECCIÓN DEL DISTRITO

Ministerio de Desarrollo e Inclusión Social  
Programa Nacional de Alimentación Escolar (PNAL) Q&B Warner  
ANEXO NRO. 06-A  
REQUIREMIENTO DE VOLUMEN DE PRODUCTOS POR ÍTEM

REPARTIMIENTO: AFACUOCHO  
UNIDAD: 050906,051001,051002,051004

PROVINCIA: VICTOR FAJARDO  
DISTRITO: ALCAMENCA, APONSO, ASQUIPATA, CANA

REGIÓN ADMINISTRATIVA: RAS, SIERRA, CENTRAL, BAS, SIERRA, CENTRAL, SEC  
ISLA: CANARIA

DATOS DEL ÍTEM

Periodo de Atención: del 11/01/2019 al 11/12/2019  
M1 A04 (\*)

Nivel Educativo	NRO DE BEB			NÚMERO DE USUARIOS		
	DESAYUNO	DESAYUNO + ALMUERZO	TOTAL DE BEB	DESAYUNO	DESAYUNO + ALMUERZO	TOTAL DE USUARIOS
PREMATO	4	55	59	57	958	991
PRIMARIA	4	58	62	77	1706	2283
SECUNDARIA	0	7	7	0	332	332
TOT. AL	8	115	123	109	3457	3606

REQUIREMIENTOS DE ALIMENTOS

Alimento (*)	Unidad (Kg/L)	SENA ENTREGA 20	SDA ENTREGA 20	NERA ENTREGA 20	4IA ENTREGA 20	5TA ENTREGA 20	6TA ENTREGA 20	7MA ENTREGA 20	8VA ENTREGA 20	9MA ENTREGA 20	TOTAL VOLUMEN 2019
		(KGS)	(KGS)	(KGS)	(KGS)	(KGS)	(KGS)	(KGS)	(KGS)	(KGS)	(KGS)
ACEITE VEGETAL	L	840.712	840.712	840.712	840.712	840.712	840.712	840.712	840.712	840.712	878.296
ALMONDÓN DE MAÍZ	Kg	26.722	26.722	26.722	26.722	26.722	26.722	26.722	26.722	26.722	251.280
ARROZ	Kg	5474.75	5184.86	5996.28	5474.75	4264.89	5996.28	5474.75	8164.86	6240.615	51778.125
ARVEJA	Kg	435.66	5.9	479.66	435.66	5.9	435.66	435.66	5.9	435.66	2631.66
AZÚCAR	Kg	623.356	694.84	623.356	623.356	694.84	623.356	623.356	694.84	623.356	577.02
BARRA DE CEREALES	Kg	190.272	190.272	190.436	190.272	190.272	190.436	190.272	190.272	190.272	183.426
CEREAL EXPANDIDO	Kg	0	13.904	187.712	0	23.904	187.712	0	23.904	187.712	574.648
CEREAL EXPANDIDO	Kg	143.712	143.808	187.712	143.712	143.808	187.712	143.712	143.808	187.712	248.65
CHALONA	Kg	95.32	0	180.32	95.32	0	180.32	95.32	0	180.32	876.92
CHICHÓN	Kg	170.36	95.32	85.4	170.36	95.32	85.4	170.36	95.32	85.4	1054.29
CHOCOLATE PARA TAZA	Kg	69.484	69.484	69.484	69.484	69.484	69.484	69.484	69.484	69.484	673.156
CONSERVA DE BOTE DE PES	Kg	0	0	281.36	0	0	281.36	0	0	281.36	844.08
CONSERVA DE CARNE DE CERDO	Kg	457.27	6.22	871.94	457.27	6.22	871.94	457.27	6.22	871.94	4006.29
CONSERVA DE CARNE DE PAVO	Kg	99.6	1009.65	35.42	99.6	1009.65	39.42	99.6	1009.65	39.42	8448.01
CONSERVA DE CARNE DE POLLO	Kg	642.52	154.94	642.52	642.52	154.94	642.52	642.52	154.94	642.52	4333.28
CONSERVA DE CARNE DE PES	Kg	281.36	0	281.36	0	0	281.36	0	0	281.36	844.08
CONSERVA DE NAGADO DE POLLO	Kg	0	662.61	341.64	0	662.61	341.64	0	662.61	341.64	3052.75
CONSERVA DE MOLIZAS	Kg	457.54	457.54	467.06	457.54	457.54	467.06	457.54	457.54	467.06	4346.42
CONSERVA DE PESCADO EN AZÚCAR VEGETAL	Kg	1819.07	1955.71	1819.07	1819.07	1955.71	1819.07	1819.07	1955.71	1819.07	16441.465
CONSERVA DE SANMARECITA	Kg	266.32	274.48	33.2	266.32	274.48	33.2	266.32	274.48	33.2	1578
FECULA DE PAPA	Kg	31.018	0	0.964	31.018	0	0.964	31.018	0	0.964	56.429
FIDEOS	Kg	355.8	1070.69	278.88	355.8	1070.69	278.88	355.8	1070.69	278.88	5701.05
FRUJO	Kg	441.54	407.46	435.66	441.54	407.46	435.66	441.54	407.46	435.66	3854.04
GALLETA CON CEREALES	Kg	229.74	236.28	0	229.74	236.28	0	229.74	236.28	0	1988.08
GALLETA CON FAVITA	Kg	229.74	236.28	229.74	229.74	236.28	229.74	229.74	236.28	229.74	2087.29
GALLETA CON MAÍZ	Kg	0	229.74	0	0	229.74	0	229.74	0	229.74	688.22
GALLETA CON QUESO	Kg	229.74	236.28	229.74	229.74	236.28	229.74	229.74	236.28	229.74	2308.9
GALLETA INTEGRAL	Kg	229.74	236.28	0	229.74	236.28	0	229.74	236.28	0	1417.68
GARBANZO	Kg	396.32	394.54	396.32	396.32	394.54	396.32	396.32	394.54	396.32	2374.7
HABA PARTIDA	Kg	441.54	672.04	435.66	441.54	672.04	435.66	441.54	672.04	435.66	4547.78
HARINA DE ARROZ	Kg	11.284	0	95.572	11.284	0	95.572	11.284	0	95.572	339.58
HARINA DE CAMOTE	Kg	0	27.53	0	0	27.53	0	0	27.53	0	82.59
HARINA DE CEBADA	Kg	106.796	2.588	0	106.796	2.588	0	106.796	2.588	0	578.144
HARINA DE HABA	Kg	106.86	0	103.654	106.86	0	103.654	106.86	0	103.654	631.543
HARINA DE MAÍZ	Kg	0	106.116	0	106.116	0	106.116	0	106.116	0	425.31
HARINA DE LUCUMA	Kg	27.53	0	27.53	27.53	0	27.53	27.53	0	27.53	40.495
HARINA DE MAÍZ	Kg	0.84	27.548	0	0.84	27.548	0	0.84	27.548	0	84.544
HARINA DE MAÍZ MORADO	Kg	74.166	82.214	74.166	74.166	82.214	74.166	74.166	82.214	74.166	691.638
HARINA DE MAÍZ MORADO	Kg	0	105.544	0	0	105.544	0	0	105.544	0	718.632
HARINA DE PLACANO	Kg	0	27.53	0	0	27.53	0	0	27.53	0	82.54
HARINA DE QUINUA	Kg	100.334	3.142	0	100.334	3.142	0	100.334	3.142	0	810.428
HARINA DE TRIGO FORTIFICADA	Kg	74.166	74.166	11.288	74.166	11.288	74.166	74.166	11.288	74.166	479.472
HUÍLAS DE AVENA	Kg	1.482	80.754	2.442	80.754	2.442	80.754	2.442	80.754	2.442	105.544
HUÍLAS DE AVENA CON CARIHUA	Kg	0	105.544	105.544	0	105.544	105.544	0	105.544	105.544	815.264
HUÍLAS DE AVENA CON STROCHA	Kg	0	105.544	102.402	0	105.544	102.402	0	105.544	102.402	623.838
HUÍLAS DE AVENA CON MAÍZ	Kg	105.544	0	3.142	105.544	0	3.142	105.544	0	3.142	376.058
HUÍLAS DE AVENA CON QUINUA	Kg	105.544	0	0	105.544	0	0	105.544	0	0	816.812
HUÍLAS DE AVENA CON STROCHA	Kg	105.544	0	3.142	105.544	0	3.142	105.544	0	3.142	376.058
HUÍLAS DE QUINUA	Kg	0	3.142	102.402	0	3.142	102.402	0	3.142	102.402	316.812
LECHE UAPRADA	Kg	4274.62	4274.62	4274.62	4274.62	4274.62	4274.62	4274.62	4274.62	4274.62	4621.96
LENTEJAS	Kg	441.54	435.66	441.54	441.54	435.66	441.54	441.54	435.66	441.54	4156.47
MAÍZ MOÍE	Kg	0	0	281.36	0	0	281.36	0	0	281.36	843.62
MIZOLA A BASE DE INHUEVEN POLVO	Kg	83.44	86.25	0	83.44	86.25	0	83.44	86.25	0	509.07
MEZCLA DE HARINAS	Kg	3.206	103.654	85.48	3.206	103.654	85.48	3.206	103.654	85.48	634.986
PAN LAR	Kg	435.66	435.66	435.66	435.66	435.66	435.66	435.66	435.66	435.66	1918.64
PANELA	Kg	66.484	0	71.536	66.484	0	71.536	66.484	0	71.536	424.086
PAPA SECA	Kg	48.88	63.88	377	48.88	63.88	377	48.88	63.88	377	157.18
QUINUA	Kg	580.774	580.774	580.774	580.774	580.774	580.774	580.774	580.774	580.774	5409.013
TRIGO	Kg	3.206	0	103.654	3.206	0	103.654	3.206	0	103.654	870.34



(\*) Días efectivos del calendario escolar 2019

(\*\*) Se debe cumplir con el establecido en el Anexo N° 03-B Tabla de alimentos para la modalidad Productor de la respectiva Unidad Territorial



UBICACIÓN DEL DEBITO

Ministerio de Desarrollo e Inclusión Social  
Programa Nacional de Alimentación Escolar Q18 Werra  
ANEXO NRO. 06-A  
REQUIREMIENTO DE VOLUMEN DE PRODUCTOS POR ITEM

DEPARTAMENTO AYACUCHO  
UNIDAD 050104.050110

PROVINCIA HUAMANGA  
DISTRITO CARMEN ALTO, SAN JUAN BAPTISTA

REGION ALMORZA  
ITEM 045\_SIERRA CENTRAL  
CARMEN ALTO

FECHA DEL ITEM

Nivel Educativo	AÑO DE DEBE			NÚMERO DE USUARIOS		
	DESAYUNO	DESAYUNO + ALMUERZO	TOTAL DE DEBE	DESAYUNO	DESAYUNO + ALMUERZO	TOTAL DE USUARIOS
PRIMA	49	0	49	3727	0	3727
SEGUNDA	20	0	20	3701	0	3701
TERCERA	0	0	0	0	0	0
TOTAL	69	0	69	3874	0	3874

Fecha de Atención 04/11/2019 9:59 AM 11/11/2019 18:18:44 (\*)

REQUIREMIENTOS DE ALIMENTOS

Alimento (*)	Unidad (kg/l)	1ª ENTREGA 20 DÍAS (*)	2ª ENTREGA 20 DÍAS (*)	3ª ENTREGA 20 DÍAS (*)	4ª ENTREGA 20 DÍAS (*)	5ª ENTREGA 20 DÍAS (*)	6ª ENTREGA 20 DÍAS (*)	7ª ENTREGA 20 DÍAS (*)	8ª ENTREGA 20 DÍAS (*)	9ª ENTREGA 20 DÍAS (*)	TOTAL VOLUMEN 20 DÍAS (*)
ACEITE VEGETAL	l	600 864	600 864	600 864	600 864	600 864	600 864	600 864	600 864	600 864	5457 848
ALMIDÓN DE MAÍZ	kg	134 94	134 94	0	134 94	134 94	0	134 94	134 94	0	404 81
ARROZ	kg	2340 47	2340 47	2340 47	2340 47	2340 47	2340 47	2340 47	2340 47	2340 47	20126 67
ARVEJA	kg	467	467	0	467	467	0	467	467	0	1401
ATÚCAR	kg	1475 928	1475 928	1475 928	1475 928	1475 928	1475 928	1475 928	1475 928	1475 928	13281 252
BARRA DE CEREALES	kg	321 708	321 708	0	321 708	321 708	0	321 708	321 708	0	1930 748
CEREALES EXPANDIDO	kg	0	0	119 964	0	119 964	0	119 964	119 964	119 964	319 904
CEREALES EXTRUSO	kg	319 964	319 964	319 964	319 964	319 964	319 964	319 964	319 964	319 964	2879 712
CHALONA	kg	176 48	176 48	0	176 48	176 48	0	176 48	176 48	0	529 44
CHICHU	kg	176 48	176 48	0	176 48	176 48	0	176 48	176 48	0	529 44
CHOCOLATE PARA TAZA	kg	163 992	163 992	163 992	163 992	163 992	163 992	163 992	163 992	163 992	1475 928
CONSERVA DE BOTE DE CARNE	kg	0	0	502 84	0	502 84	0	502 84	0	502 84	1308 32
CONSERVA DE CARNE DE CERDO	kg	0	498 22	0	498 22	0	498 22	0	498 22	0	1494 66
CONSERVA DE CARNE DE PAVO	kg	0	0	498 22	0	498 22	0	498 22	0	498 22	1494 66
CONSERVA DE CARNE DE POLLO	kg	498 22	498 22	0	498 22	498 22	0	498 22	498 22	0	2989 32
CONSERVA DE CARNE DE RES	kg	502 84	0	0	502 84	0	0	502 84	0	0	1308 32
CONSERVA DE HIGADO DE POLLO	kg	0	498 22	0	498 22	0	0	498 22	0	0	1494 66
CONSERVA DE MOLIETAS	kg	0	0	502 84	0	502 84	0	502 84	0	0	1308 32
CONSERVA DE PESCADO EN ACEITE VEGETAL	kg	996 44	502 84	498 22	996 44	502 84	996 44	502 84	996 44	502 84	5993 3
CONSERVA DE SANDRELLITA	kg	501 68	501 68	0	501 68	501 68	0	501 68	501 68	0	3010 08
FEUILLA DE PAPA	kg	70 708	0	70 708	0	70 708	0	70 708	0	106 042	459 602
FIDEOS	kg	643 48	0	643 48	0	643 48	0	643 48	0	0	2030 44
FRUITS	kg	467	0	467	0	467	0	467	0	0	1401
GALLETAS CON CEREALES	kg	529 44	0	0	529 44	0	0	529 44	0	0	1588 32
GALLETAS CON QUINUA	kg	529 44	0	0	529 44	0	0	529 44	0	0	1588 32
GALLETAS CON QUINUA	kg	529 44	0	529 44	529 44	0	529 44	529 44	0	529 44	3178 64
GALLETAS MIXTAS	kg	529 44	0	529 44	529 44	0	529 44	529 44	0	529 44	3178 64
GARBANZO	kg	0	0	467	0	467	0	467	0	467	1401
MAÍZ PAN DE AZÚCAR	kg	467	467	0	467	467	0	467	467	0	2822
MARINA DE ARROZ	kg	0	0	252 232	0	252 232	0	252 232	0	252 232	757 152
MARINA DE CAMOTE	kg	0	64 348	0	64 348	0	0	64 348	0	64 348	193 044
MARINA DE CEBADA	kg	252 232	198 268	0	252 232	198 268	0	252 232	198 268	0	3321 5
MARINA DE MAÍZ	kg	252 232	0	0	252 232	0	0	252 232	0	0	757 152
MARINA DE QUINUA	kg	0	164 644	0	164 644	0	0	164 644	0	0	451 812
MARINA DE LECIUMA	kg	64 348	0	64 348	64 348	0	64 348	64 348	0	64 348	193 044
MARINA DE MAÍZ	kg	64 348	0	0	64 348	0	0	64 348	0	0	193 044
MARINA DE MAÍZ MOLIDO	kg	0	164 644	0	164 644	0	0	164 644	0	0	451 812
MARINA DE PLATANO	kg	0	252 232	0	252 232	0	0	252 232	0	0	757 152
MARINA DE QUINUA	kg	0	64 348	0	64 348	0	0	64 348	0	0	193 044
MARINA DE TRIGO FORTIFICADO	kg	0	252 232	0	252 232	0	0	252 232	0	0	757 152
MARINA DE TRIGO FORTIFICADO	kg	188 268	0	0	188 268	0	0	188 268	0	0	544 804
MORUELAS DE AVENA	kg	164 652	252 232	252 232	164 652	252 232	252 232	164 652	252 232	252 232	2038 248
MORUELAS DE AVENA CON CEREAL	kg	0	252 232	252 232	0	252 232	252 232	0	252 232	252 232	757 152
MORUELAS DE AVENA CON QUINUA	kg	0	252 232	0	0	252 232	0	0	252 232	0	757 152
MORUELAS DE AVENA CON MAÍZ	kg	252 232	0	252 232	252 232	0	252 232	252 232	0	252 232	757 152
MORUELAS DE AVENA CON QUINUA	kg	252 232	0	0	252 232	0	0	252 232	0	0	757 152
MORUELAS DE QUINUA	kg	252 232	0	252 232	252 232	0	252 232	252 232	0	252 232	757 152
MORUELAS DE QUINUA	kg	0	252 232	0	0	252 232	0	0	252 232	0	757 152
LECHE EVAPORADA	kg	6568 88	6568 88	6568 88	6568 88	6568 88	6568 88	6568 88	6568 88	6568 88	58115 36
LENTIJAS	kg	467	0	0	467	0	0	467	0	0	1401
MAÍZ MOTE	kg	0	0	643 48	0	643 48	0	643 48	0	0	1930 44
MEZCLA A BASE DE FUEVO EN POLVO	kg	0	177 44	0	177 44	0	0	177 44	0	0	532 32
MEZCLAS DE HARINAS	kg	252 232	0	440 5	252 232	0	440 5	252 232	0	440 5	2078 632
PALLAR	kg	0	467	0	467	0	0	467	0	0	1401
PANDE	kg	0	427 964	163 992	0	427 964	163 992	0	427 964	163 992	409 96
PAN DE AZÚCAR	kg	163 992	0	0	163 992	0	0	163 992	0	0	451 812
PAPA	kg	0	825 74	0	825 74	0	0	825 74	0	0	2477 24
SOJA	kg	0	252 232	719 992	722 152	252 232	719 992	722 152	252 232	846 106	5306 144
TRIGO	kg	0	252 232	0	252 232	0	252 232	0	252 232	0	757 152
TRIGO	kg	0	643 48	0	643 48	0	0	643 48	0	0	1930 44



(\*) Datos efectivos del calendario escolar 2019  
(\*\*) Se debe cumplir con lo establecido en el Anexo N° 03-B Tabla de alimentos por la modalidad Productos de la respectiva Unidad Ejecutora



**DEPARTAMENTO:** AYACUCHO
   
**UBICACIÓN DEL DISTRITO:** USQUILLOS, USQUILLOS, USQUILLOS

**PROVINCIA:** HUAMANGA
   
**DISTRITO:** CHAKA, MOGOS, TAMBIELLO

**REGIONALMENTE:** RAS\_SIERRA\_CENTRAL, RAS\_SIERRA\_CENTRAL\_ITC
   
**ITEM:** CHAMA

**FECHA DEL ÍTEM:**

Nivel Educativo	AÑO DE ÍTEM			NÚMERO DE USUARIOS		
	DESAYUNO	DESAYUNO + ALMUERZO	TOTAL DE ÍTEM	DESAYUNO	DESAYUNO + ALMUERZO	TOTAL DE USUARIOS
<b>SOCIAL</b>	0	63	63	0	964	964
<b>PRIMARIA</b>	0	30	30	0	1786	1786
<b>UNIVERSITARIA</b>	0	2	2	0	417	417
<b>TOTAL</b>	0	115	115	0	3167	3167

**Período de Atención:** del 11/03/2019 al 11/12/2019
   
 181 días (\*)

**REQUERIMIENTOS DE ALIMENTOS**

Alimento (*)	Unidad (kg/l)	1ª ENTREGA 30 DIAS (*)	2ª ENTREGA 30 DIAS (*)	3ª ENTREGA 30 DIAS (*)	4ª ENTREGA 30 DIAS (*)	5ª ENTREGA 30 DIAS (*)	6ª ENTREGA 30 DIAS (*)	7ª ENTREGA 30 DIAS (*)	8ª ENTREGA 30 DIAS (*)	9ª ENTREGA 30 DIAS (*)	10ª ENTREGA 30 DIAS (*)	TOTAL VOLUMEN 361 DIAS (*)
ACEITE VEGETAL	l	825.52	825.52	825.52	825.52	825.52	825.52	825.52	825.52	825.52	825.52	8265.84
ALMIDÓN DE MAÍZ	kg	24.242	24.242	24.242	24.242	24.242	24.242	24.242	24.242	24.242	24.242	242.82
ARROZ	kg	5190.91	5584.08	5422.6	5190.91	5584.08	5422.6	5190.91	5584.08	5422.6	5190.91	48280.43
ARVEJA	kg	430.22	0	430.22	430.22	0	430.22	0	430.22	0	430.22	1781.32
AVICUA	kg	550.368	611.52	550.368	550.368	611.52	550.368	550.368	611.52	550.368	611.52	5167.244
BARRA DE CEREALES	kg	212.718	212.718	212.718	212.718	212.718	212.718	212.718	212.718	212.718	212.718	1914.482
CEREAL EXPANDIDO	kg	0	80.624	116.568	0	30.024	116.568	0	80.624	116.568	0	814.796
CEREAL ESTRUCIDO	kg	176.568	146.544	176.568	176.568	146.544	176.568	146.544	176.568	146.544	176.568	1587.234
CHALONA	kg	85.37	0	160.64	85.37	0	160.64	85.37	0	160.64	85.37	738.01
CHARQUI	kg	148.13	81.37	80.02	148.13	81.37	80.02	148.13	81.37	80.02	148.13	940.56
CHOCOLATE PARA PAZA	kg	61.152	61.152	61.152	61.152	61.152	61.152	61.152	61.152	61.152	61.152	550.368
CONSERVA DE BOTE DE RES	kg	0	0	300.98	0	0	300.98	0	0	300.98	0	902.94
CONSERVA DE CARNE DE CERDO	kg	434.52	0	791.58	434.52	0	791.58	434.52	0	791.58	0	3678.33
CONSERVA DE CARNE DE PAVITA	kg	115.1	869.5	41.7	115.1	869.5	41.7	115.1	869.5	41.7	115.1	1108.9
CONSERVA DE CARNE DE POLLO	kg	640.66	191.82	640.66	640.66	191.82	640.66	640.66	191.82	640.66	191.82	4418.42
CONSERVA DE CARNE DE RES	kg	300.98	0	0	300.98	0	0	300.98	0	0	300.98	902.94
CONSERVA DE HIGADO DE POLLO	kg	0	704.71	167.71	0	704.71	167.71	0	704.71	167.71	0	1317.26
CONSERVA DE MUELETTAS	kg	410.09	410.09	410.09	410.09	410.09	410.09	410.09	410.09	410.09	410.09	3690.81
CONSERVA DE PESCAJO EN ACEITE VEGETAL	kg	1818.86	1980.45	1719.75	1818.86	1980.45	1719.75	1818.86	1980.45	1719.75	1818.86	16828.795
CONSERVA DE SANDRETA	kg	176.88	218.84	41.7	176.88	218.84	41.7	176.88	218.84	41.7	176.88	1614.26
FECULA DE PAPA	kg	28.58	0	28.58	28.58	0	28.58	0	28.58	0	28.58	85.74
FIDEOS	kg	361.52	960.49	250.76	361.52	960.49	250.76	361.52	960.49	250.76	361.52	5118.11
FRUJO	kg	430.22	191.02	430.22	430.22	191.02	430.22	430.22	191.02	430.22	430.22	3717.38
GALLETA CON CEREALES	kg	215.04	215.04	0	215.04	215.04	0	215.04	215.04	0	215.04	1290.24
GALLETA CON SIMONIA	kg	215.04	215.04	215.04	215.04	215.04	215.04	215.04	215.04	215.04	215.04	1915.36
GALLETA CON MACA	kg	0	215.04	0	0	215.04	0	215.04	0	215.04	0	645.12
GALLETA CON QUINUA	kg	215.04	215.04	215.04	215.04	215.04	215.04	215.04	215.04	215.04	215.04	1915.36
GALLETA INTEGRAL	kg	215.04	0	215.04	215.04	0	215.04	215.04	0	215.04	0	1290.24
GARBANZO	kg	286.72	158.18	66.72	286.72	158.18	66.72	286.72	158.18	66.72	286.72	2134.8
HABA PARTIDA	kg	430.22	651	430.22	430.22	651	430.22	430.22	651	430.22	651	4334.32
HARINA DE ARROZ	kg	14.178	0	81.748	14.178	0	81.748	14.178	0	81.748	14.178	287.778
HARINA DE CAJOTE	kg	0	24.242	0	0	24.242	0	0	24.242	0	0	72.726
HARINA DE CERADA	kg	95.928	0	0	95.928	0	0	95.928	0	0	95.928	287.778
HARINA DE HABA	kg	95.928	0	95.928	95.928	0	95.928	95.928	0	95.928	0	575.354
HARINA DE SIMONIA	kg	0	95.928	0	0	95.928	0	95.928	0	95.928	0	575.354
HARINA DE LUCUMA	kg	24.242	0	24.242	24.242	0	24.242	24.242	0	24.242	0	167.898
HARINA DE MACA	kg	0	15.794	0	0	15.794	0	15.794	0	15.794	0	77.382
HARINA DE MAÍZ	kg	74.59	76.504	74.59	74.59	76.504	74.59	74.59	76.504	74.59	74.59	677.052
HARINA DE MAÍZ MORADO	kg	0	92.822	0	0	92.822	0	0	92.822	0	0	278.466
HARINA DE PLATANO	kg	0	24.242	0	0	24.242	0	0	24.242	0	0	72.726
HARINA DE QUINUA	kg	91.756	0	0	91.756	0	0	91.756	0	0	91.756	275.268
HARINA DE TRIGO FORTIFICADA	kg	64.496	74.59	14.178	64.496	74.59	14.178	64.496	74.59	14.178	64.496	465.792
HOJUELAS DE AVENA	kg	0	92.822	92.822	0	92.822	92.822	0	92.822	92.822	0	521.432
HOJUELAS DE AVENA CON CEBOLLA	kg	0	92.822	92.822	0	92.822	92.822	0	92.822	92.822	0	521.432
HOJUELAS DE AVENA CON SIMONIA	kg	0	92.822	92.822	0	92.822	92.822	0	92.822	92.822	0	521.432
HOJUELAS DE AVENA CON MACA	kg	92.822	0	0	92.822	0	0	92.822	0	0	92.822	278.466
HOJUELAS DE AVENA CON QUINUA	kg	92.822	0	0	92.822	0	0	92.822	0	0	92.822	278.466
HOJUELAS DE SIMONIA	kg	0	0	92.822	0	0	92.822	0	0	92.822	0	278.466
HOJUELAS DE QUINUA	kg	0	0	92.822	0	0	92.822	0	0	92.822	0	278.466
LECHE EVAPORADA	kg	3953.4	3953.4	3953.4	3953.4	3953.4	3953.4	3953.4	3953.4	3953.4	3953.4	35006.17
LENTIJAS	kg	430.22	430.22	430.22	430.22	430.22	430.22	430.22	430.22	430.22	430.22	4087.00
MAÍZ MOTE	kg	0	0	250.76	0	0	250.76	0	0	250.76	0	751.28
MEZCLA A BASE DE HUEVO EN POLVO	kg	87.32	87.32	0	87.32	87.32	0	87.32	87.32	0	87.32	521.92
MEZCLAS DE HARINAS	kg	0	95.928	76.504	0	95.928	76.504	0	95.928	76.504	0	114.756
PALLAR	kg	430.22	430.22	430.22	430.22	430.22	430.22	430.22	430.22	430.22	430.22	3871.98
PANDE	kg	61.152	0	61.152	61.152	0	61.152	61.152	0	61.152	0	550.368
PAPA SECA	kg	305.76	50.04	305.76	305.76	50.04	305.76	305.76	50.04	305.76	50.04	2718.8
QUINUA	kg	719.182	428.01	148.212	719.182	428.01	148.212	719.182	428.01	148.212	719.182	6507.262
SEMOLA DE CEBOLLA	kg	95.928	0	0	95.928	0	0	95.928	0	0	95.928	287.778
TRIGO	kg	91.74	748.11	691.9	91.74	748.11	691.9	91.74	748.11	691.9	91.74	4801.25



(\*) Días Afectivos del calendario escolar 2019

(\*\*) Se debe cumplir con lo establecido en el Anexo M 03 B Tabla de alimentos para la modalidad Productor de la respectiva Unidad Territorial





Ministerio de Desarrollo e Inclusión Social  
Programa Nacional de Alimentación Escolar ODS 2 Buenas  
ANEXO NRO. 06 A  
REQUERIMIENTO DE VOLUMEN DE PRODUCTOS POR ÍTEM

DEPARTAMENTO AYACUCHO PROVINCIA LA MAR REGION ADMINISTRATIVA PAS SEFAR, CENTRAL, BAS SIERRA, CENTRAL, JC  
UNIDAD 040001, 050905, 090510, 090513 DISTRITO ANCHIKIAT, ANCO, CHUNGUA, ORONCOCA ÍTEM CHUNGUA

DATOS DEL ÍTEM

Período de Atención: Del 11/01/2019 al 31/12/2019  
Del 04/1 (\*)

Ítem	AÑO DE BASE			NÚMERO DE USUARIOS		
	DESAYUNO	ALMUERZO + ALMUERZO	TOTAL DE DÍAS	DESAYUNO	ALMUERZO + ALMUERZO	TOTAL DE USUARIOS
MEZCLA	0	49	49	0	569	569
COMBUSTIBLE	0	48	48	0	1480	1480
COMBUSTIBLE	0	2	2	0	180	180
TOTAL	0	99	99	0	2189	2189

REQUERIMIENTOS DE ALIMENTOS

Alimento (**)	Unidad (kg/L)	UNA ENTREGA 20 DÍAS (*)	DUA ENTREGA 20 DÍAS (*)	SEA ENTREGA 20 DÍAS (*)	FA ENTREGA 20 DÍAS (*)	IA ENTREGA 20 DÍAS (*)	TA ENTREGA 20 DÍAS (*)	MA ENTREGA 20 DÍAS (*)	EVA ENTREGA 20 DÍAS (*)	BA ENTREGA 21 DÍAS (*)	TOTAL VOLUMEN DEL DÍAS (*)
ACEITE VEGETAL	L	673.028	673.028	673.028	673.028	673.028	673.028	673.028	673.028	673.028	673.028
ALMIDÓN DE MAÍZ	kg	16.734	17.872	16.734	16.734	17.872	16.734	16.734	17.872	16.734	154.02
ARROZ	kg	3944.51	3944.46	3740.86	3544.31	3844.46	3740.86	3944.51	3944.46	3922.8	3344.41
ARVEJA	kg	313.64	0	313.64	313.64	0	313.64	313.64	0	313.64	1601.24
AZÚCAR	kg	380.016	422.24	380.016	380.016	411.24	380.016	380.016	422.24	401.123	3547.929
BARRA DE CEREALES	kg	168.654	168.654	168.654	168.654	168.654	168.654	168.654	168.654	168.654	1517.606
CEREAL EXPANDIDO	kg	0	12.96	129.324	0	12.96	129.324	0	12.96	129.324	676.632
CEREAL EXTRUÍDO	kg	129.324	116.384	129.324	129.324	116.384	129.324	129.324	116.384	129.324	1189.698
CHALONA	kg	59.96	0	121.96	59.96	0	121.96	59.96	0	121.96	545.68
CHAROPI	kg	116.58	59.96	50.96	116.58	59.96	116.58	59.96	59.96	50.96	682.62
CHOCOLATE PARA TAZA	kg	42.224	42.224	42.224	42.224	42.224	42.224	42.224	42.224	42.224	380.016
CONSERVA DE SOJA DE RES	kg	0	0	290.81	0	0	290.81	0	0	290.81	662.49
CONSERVA DE CARNE DE CERDO	kg	281.61	0	556.24	281.61	0	556.24	281.61	0	556.24	2531.55
CONSERVA DE CARNE DE PAVO	kg	54	664.11	18	54	664.11	18	54	664.11	18	7206.31
CONSERVA DE CARNE DE POLLO	kg	532.88	82.8	532.88	532.88	82.8	532.88	532.88	82.8	532.88	3445.66
CONSERVA DE CARNE DE RES	kg	290.81	0	290.81	0	0	290.81	0	0	290.81	662.49
CONSERVA DE HIGADO DE POLLO	kg	0	533.27	908.38	0	533.27	908.38	0	533.27	908.38	2524.95
CONSERVA DE MOLLERAS	kg	317.92	317.92	317.92	317.92	317.92	317.92	317.92	317.92	317.92	2861.28
CONSERVA DE PESCADO EN ACEITE VEGETAL	kg	1420.07	1530.02	1832.98	1420.07	1530.02	1832.98	1420.07	1530.02	1475.2	12991.49
CONSERVA DE SANGREICITA	kg	204.61	181.01	18	204.61	181.01	18	204.61	181.01	18	1214.86
FECULA DE PAPA	kg	20.494	0	20.494	0	0	20.494	0	0	20.494	61.482
FIDEOS	kg	343.88	683.05	170.94	343.88	683.05	170.94	343.88	683.05	170.94	3147.41
FRUJO	kg	313.64	261.2	313.64	313.64	261.2	313.64	313.64	261.2	313.64	2665.44
GALLETAS CON CEREALES	kg	142.14	142.14	0	142.14	142.14	0	142.14	142.14	0	852.84
GALLETAS CON EMPHOIA	kg	142.14	142.14	142.14	142.14	142.14	142.14	142.14	142.14	142.14	1179.26
GALLETAS CON MACA	kg	0	142.14	0	0	142.14	0	142.14	0	142.14	426.42
GALLETAS CON QUINUA	kg	142.14	142.14	142.14	142.14	142.14	142.14	142.14	142.14	142.14	1179.26
GALLETAS INTEGRAL	kg	142.14	0	142.14	142.14	0	142.14	142.14	0	142.14	852.84
GARBANZO	kg	189.52	247.32	28.8	189.52	247.32	28.8	189.52	247.32	28.8	1396.32
HABA PARTIDA	kg	313.64	455.2	313.64	313.64	455.2	313.64	313.64	455.2	313.64	3247.44
HARINA DE ARROZ	kg	6.12	0	40.09	6.12	0	40.09	6.12	0	40.09	198.63
HARINA DE CAMOTE	kg	0	16.734	0	0	16.734	0	0	16.734	0	50.202
HARINA DE CEBADA	kg	66.21	0	0	66.21	0	66.21	0	66.21	0	198.63
HARINA DE HABA	kg	66.21	0	66.21	66.21	0	66.21	66.21	0	66.21	397.26
HARINA DE KWACHA	kg	0	66.21	66.21	0	66.21	66.21	0	66.21	66.21	397.26
HARINA DE LUCUMA	kg	16.734	0	16.734	16.734	0	16.734	16.734	0	16.734	108.771
HARINA DE MACA	kg	0	17.782	0	0	17.782	0	17.782	0	17.782	51.846
HARINA DE MAÍZ	kg	54.282	54.72	54.282	54.282	54.72	54.282	54.282	54.72	54.282	489.852
HARINA DE MAÍZ MORADO	kg	0	64.114	0	0	64.114	0	64.114	0	64.114	192.342
HARINA DE PLATANO	kg	0	16.734	0	0	16.734	0	0	16.734	0	50.202
HARINA DE QUINUA	kg	64.114	0	64.114	64.114	0	64.114	64.114	0	64.114	192.342
HARINA DE TRIGO FORTIFICADA	kg	50.4	54.282	6.12	50.4	54.282	6.12	50.4	54.282	6.12	312.406
HOJUELAS DE AVENA	kg	0	64.114	64.114	0	64.114	64.114	0	64.114	64.114	374.064
HOJUELAS DE AVENA CON CACHUÑA	kg	0	64.114	64.114	0	64.114	64.114	0	64.114	64.114	374.064
HOJUELAS DE AVENA CON KWACHA	kg	0	64.114	64.114	0	64.114	64.114	0	64.114	64.114	374.064
HOJUELAS DE AVENA CON MACA	kg	64.114	0	0	64.114	0	64.114	64.114	0	64.114	192.342
HOJUELAS DE AVENA CON QUINUA	kg	64.114	0	0	64.114	0	64.114	64.114	0	64.114	192.342
HOJUELAS DE KWACHA	kg	0	64.114	64.114	0	64.114	64.114	0	64.114	64.114	374.064
HOJUELAS DE QUINUA	kg	0	64.114	64.114	0	64.114	64.114	0	64.114	64.114	374.064
LECHE EVAPORADA	kg	2785.08	2785.08	2785.08	2785.08	2785.08	2785.08	2785.08	2785.08	2785.08	25295.29
LENTEJAS	kg	313.64	313.64	313.64	313.64	313.64	313.64	313.64	313.64	313.64	2793.58
MANZONOTE	kg	0	170.94	0	0	170.94	0	0	170.94	0	512.82
MEXCLA A BASE DE HUEVO EN POLVO	kg	63.93	63.93	0	63.93	63.93	0	63.93	63.93	0	393.58
MEXCLA DE HARINA	kg	0	66.21	54.72	0	66.21	54.72	0	66.21	54.72	390.15
PALLAR	kg	313.64	313.64	313.64	313.64	313.64	313.64	313.64	313.64	313.64	2823.76
PANELA	kg	42.224	0	42.224	42.224	0	42.224	42.224	0	42.224	253.364
PAPA RECONSTITUCIONA LÍQUIDA G/L	kg	21.6	21.6	21.6	21.6	21.6	21.6	21.6	21.6	21.6	1896.32
QUINUA	kg	313.64	287.07	393.24	313.64	287.07	393.24	313.64	287.07	393.24	3924.914
SÉMOLA	kg	66.21	0	66.21	66.21	0	66.21	66.21	0	66.21	198.63
TRIGO	kg	39.6	331.02	487.42	39.6	331.02	487.42	39.6	331.02	487.42	3114.72



(\*) Días efectivos del calendario escolar 2019

(\*\*) Se debe cumplir con lo establecido en el Anexo N° 03-B Tabla de alimentos para la modalidad Productos de la respectiva Unidad Territorial



Ministerio del Desarrollo e Inclusión Social

Ministerio de Desarrollo e Inclusión Social
Programa Nacional de Alimentación Escolar (PAE) - Bases
ANEXO HNO, 04-A
REQUERIMIENTO DE VOLUMEN DE PRODUCTOS POR ÍTEM

DEPARTAMENTO AYACUCHO
UNIDAD 050301050204

PROVINCIA CANGALLO
DISTRITO CHUSCHI, MARIA PARADO DE BELIDO
REGION ALMORZA
ITEM 04AS\_MERRA\_CENTRAL\_04S\_SIERRA\_CENTRAL\_02C
CHUSCHI

FECHA DE ATENCION

Table with 3 columns: Nivel Educativo, Desayuno, Almuerzo, Total de Bases. Rows include Preescolar, Primaria, Secundaria, and Total.

Fecha de Atención: 04/11/2019 a 13/12/2019
881 Bas (\*)

REQUERIMIENTOS DE ALIMENTOS

Main table listing food items (e.g., ACEITE VEGETAL, ALMIDON DE MAIZ) and their required volumes in various units (kg, lbs, etc.) across different educational levels.



(\*) Datos efectivos del calendario escolar 2019

(\*\*) Se debe cumplir con lo establecido en el Anexo H° 03-B Tabla de alimentos para la modalidad Productos de la respectiva Unidad Territorial



UPRAJON DEL DISTRITO

Ministerio de Educación e Investigación Superior  
Programa Nacional de Alimentación Escolar (PLAN ASEA)  
ANEXO NRO. 04 A  
REQUERIMIENTO DE VOLUMEN DE PRODUCTOS POR ITEM

DEPARTAMENTO AYACUCHO REGIONALIDAD SIERRA CENTRAL, SIERRA CENTRAL, JIC  
UNIDAD 050701, 050702, 050703, 050705 DISTRITO CHUMPI, COACRADA, COACRADA, EL CASTAÑED, COACRADA

DATOS DEL ITEM

Periodo de Atención del 11/03/2019 al 11/12/2019  
181 A+ (\*)


Nivel Educativo	NRO DE BEB			NÚMERO DE LIBRANZAS		
	DESAYUNO	DESAYUNO + ALMUERZO	TOTAL DE BEB	DESAYUNO	DESAYUNO + ALMUERZO	TOTAL DE LIBRANZAS
INICIAL	0	66	66	0	139	139
PRIMARIA	0	85	85	0	190	190
SECUNDARIA	0	1	1	0	1	1
TOTAL	0	152	152	0	440	440

REQUERIMIENTOS DE ALIMENTOS

Alimentos (**)	Cantidad (Kg/L)	LESA ENTREGA 20 DÍAS (L)	SEA ENTREGA 20 DÍAS (L)	SESA ENTREGA 20 DÍAS (L)	PSA ENTREGA 20 DÍAS (L)	ESL ENTREGA 20 DÍAS (L)	EAL ENTREGA 20 DÍAS (L)	PSAL ENTREGA 20 DÍAS (L)	PAAL ENTREGA 20 DÍAS (L)	PSAAL ENTREGA 20 DÍAS (L)	TOTAL VOLUMEN (L)
ACEITE VEGETAL	L	1151.518	1151.518	1151.518	1151.518	1151.518	1151.518	1151.518	1151.518	1151.518	1197.237
ALMODO DE MAIZ	Kg	33.008	33.008	33.008	33.008	33.008	33.008	33.008	33.008	33.008	305.448
ARROZ	Kg	6302.29	6302.29	6302.29	6302.29	6302.29	6302.29	6302.29	6302.29	6302.29	63395.27
ARVEJA	Kg	511.74	0	511.74	511.74	0	511.74	511.74	0	511.74	1130.44
AVICAR	Kg	751.984	837.76	751.984	837.76	751.984	837.76	751.984	837.76	751.984	2079.071
BARRA DE CEREALES	Kg	226.206	226.206	226.206	226.206	226.206	226.206	226.206	226.206	226.206	2015.854
CEREAL EXPANDIDO	Kg	0	10.08	187.856	0	10.08	187.856	0	10.08	187.856	823.808
CEREAL ESTIRADO	Kg	187.856	187.856	187.856	187.856	187.856	187.856	187.856	187.856	187.856	1849.892
CHALONA	Kg	219.24	0	219.24	219.24	0	219.24	219.24	0	219.24	1047.01
CHARCUT	Kg	225.57	119.24	94.4	225.57	119.24	94.4	225.57	119.24	94.4	1317.61
CHOCOLATE PARA TAZA	Kg	83.776	83.776	83.776	83.776	83.776	83.776	83.776	83.776	83.776	751.984
CONSERVA DE BIFE DE RES	Kg	0	0	330.41	0	330.41	0	330.41	0	330.41	991.13
CONSERVA DE CARNE DE CERDO	Kg	518.92	0	1075.85	518.92	0	1075.85	518.92	0	1075.85	4781.71
CONSERVA DE CARNE DE PAVO	Kg	42	1957.5	14	42	1957.5	14	42	1957.5	14	4240.5
CONSERVA DE CARNE DE POLLO	Kg	859.04	64.4	859.04	859.04	64.4	859.04	859.04	64.4	859.04	5347.44
CONSERVA DE CARNE DE RES	Kg	330.41	0	330.41	0	330.41	0	330.41	0	330.41	991.13
CONSERVA DE HIGADO DE POLLO	Kg	0	787.93	463.29	0	787.93	463.29	0	787.93	463.29	1347.66
CONSERVA DE MOLLERFAS	Kg	617.51	617.51	617.51	617.51	617.51	617.51	617.51	617.51	617.51	5557.59
CONSERVA DE PEJUNCO EN ACEITE VEGETAL	Kg	2262.48	2448.56	2005.38	2262.48	2448.56	2005.38	2262.48	2448.56	2005.38	20481.05
CONSERVA DE SANGRECIETA	Kg	311.51	294.71	14	311.51	294.71	14	311.51	294.71	14	1886.96
FECULA DE PAPA	Kg	37.69	0	37.69	0	37.69	0	37.69	0	37.69	111.07
FRUITS	Kg	1302.86	1302.86	969.98	1302.86	969.98	1302.86	1302.86	969.98	969.98	10915.91
FRUITS	Kg	531.74	493.94	531.74	531.74	493.94	531.74	531.74	493.94	531.74	4673.26
GALLETA CON CEREALES	Kg	274.8	0	274.8	274.8	0	274.8	274.8	0	274.8	1648.8
GALLETA CON KWACHA	Kg	274.8	274.8	274.8	274.8	274.8	274.8	274.8	274.8	274.8	2473.2
GALLETA CON MAIZ	Kg	274.8	0	274.8	274.8	0	274.8	274.8	0	274.8	874.4
GALLETA CON QUINUA	Kg	274.8	274.8	274.8	274.8	274.8	274.8	274.8	274.8	274.8	2473.2
GALLETA INTEGRAL	Kg	274.8	0	274.8	274.8	0	274.8	274.8	0	274.8	1648.8
GARBANZO	Kg	366.4	482.56	12.4	366.4	482.56	12.4	366.4	482.56	12.4	2614.08
HABA PARTIDA	Kg	531.74	787.02	531.74	531.74	787.02	531.74	531.74	787.02	531.74	3551.5
HARINA DE ARROZ	Kg	4.76	0	125.132	4.76	0	125.132	4.76	0	125.132	189.676
HARINA DE CAJOTE	Kg	0	13.008	0	0	13.008	0	13.008	0	13.008	99.014
HARINA DE CEREALES	Kg	129.892	0	129.892	0	129.892	0	129.892	0	129.892	189.676
HARINA DE HABA	Kg	129.892	0	129.892	129.892	0	129.892	129.892	0	129.892	779.352
HARINA DE KWACHA	Kg	0	129.892	129.892	0	129.892	129.892	0	129.892	129.892	779.352
HARINA DE LUCUMA	Kg	13.008	0	13.008	13.008	0	13.008	13.008	0	13.008	214.512
HARINA DE MAIZ	Kg	0	13.008	0	0	13.008	0	13.008	0	13.008	101.596
HARINA DE MAIZ MORADO	Kg	92.878	100.664	92.878	92.878	100.664	92.878	92.878	100.664	92.878	856.28
HARINA DE MAIZ MOLIDO	Kg	0	128.176	0	0	128.176	0	128.176	0	128.176	184.578
HARINA DE PLATANO	Kg	0	13.008	0	0	13.008	0	13.008	0	13.008	99.014
HARINA DE QUINUA	Kg	128.176	0	128.176	0	128.176	0	128.176	0	128.176	184.578
HARINA DE TRIGO FORTIFICADA	Kg	97.304	97.304	4.76	97.304	97.304	4.76	97.304	97.304	4.76	544.836
MOJUELAS DE AVENA	Kg	0	97.518	128.176	0	97.518	128.176	0	97.518	128.176	677.076
MOJUELAS DE AVENA CON CAJOTE	Kg	0	128.176	128.176	0	128.176	128.176	0	128.176	128.176	169.054
MOJUELAS DE AVENA CON KWACHA	Kg	0	128.176	128.176	0	128.176	128.176	0	128.176	128.176	169.054
MOJUELAS DE AVENA CON MAIZ	Kg	128.176	0	128.176	0	128.176	0	128.176	0	128.176	384.578
MOJUELAS DE AVENA CON QUINUA	Kg	128.176	0	128.176	0	128.176	0	128.176	0	128.176	184.578
MOJUELAS DE KWACHA	Kg	128.176	0	128.176	0	128.176	0	128.176	0	128.176	184.578
MOJUELAS DE QUINUA	Kg	0	128.176	128.176	0	128.176	128.176	0	128.176	128.176	384.578
LECHE EVAPORADA	Kg	5217.18	5217.18	5217.18	5217.18	5217.18	5217.18	5217.18	5217.18	5217.18	47387.24
LENTIJAS	Kg	531.74	531.74	531.74	531.74	531.74	531.74	531.74	531.74	531.74	3974.81
MAIZ MOLIDO	Kg	0	332.88	0	0	332.88	0	332.88	0	332.88	990.64
MEZCLA A BASE DE HUEVO EN POLVO	Kg	103.94	0	103.94	103.94	0	103.94	103.94	0	103.94	823.84
MEZCLAS DE HARINAS	Kg	129.892	0	129.892	129.892	0	129.892	129.892	0	129.892	150.996
PALLAR	Kg	531.74	531.74	531.74	531.74	531.74	531.74	531.74	531.74	531.74	4795.64
PANDE	Kg	0	83.776	83.776	0	83.776	83.776	0	83.776	83.776	502.856
PAN DE MAIZ	Kg	16.8	418.88	435.68	16.8	418.88	435.68	16.8	418.88	435.68	2614.08
QUINUA	Kg	910.014	513.1	673.048	910.014	513.1	673.048	910.014	513.1	673.048	6288.546
SEMOLA DE TRIGO	Kg	129.892	0	129.892	0	129.892	0	129.892	0	129.892	189.676
TRIGO	Kg	90.8	997.24	979.04	90.8	997.24	979.04	90.8	997.24	979.04	4021.24

(\*) Efectivos del calendario escolar 2019

(\*\*) Se debe cumplir con lo establecido en el Anexo N° 03 y Tabla de alimentos para la modalidad Productor de la respectiva Unidad Territorial





Ministerio de Desarrollo e Inclusión Social  
Programa Nacional de Alimentación Escolar (PNAE) - Anexo A  
REQUERIMIENTO DE VOLUMEN DE PRODUCTOS POR ÍTEM

Ministerio de Desarrollo e Inclusión Social  
Programa Nacional de Alimentación Escolar (PNAE) - Anexo A  
REQUERIMIENTO DE VOLUMEN DE PRODUCTOS POR ÍTEM

DEPARTAMENTO: AYACUCHO  
UNIDAD: OSOYO

PROVINCIA: HUANTA  
DISTRITO: HUANTA

UNIDAD ADMINISTRATIVA: RAS, VERRA, CENTRAL  
ÍTEM: HUANTA 1

FECHA DE ASESORIA: del 11/03/2019 al 11/12/2019  
181 641 (\*)

Ítem Descriptivo	MNO DE EST			NÚMERO DE USUARIOS		
	DESAYUNO	DESAYUNO + ALMUERZO	TOTAL DE MESES	DESAYUNO	DESAYUNO + ALMUERZO	TOTAL DE USUARIOS
MILANO	2	11	14	979	777	1756
MANARITA	3	9	12	2354	2482	4836
SACRAMENTA	0	0	0	0	0	0
TOTAL	5	20	26	3133	1279	6412

REQUERIMIENTOS DE ALIMENTOS

Alimento (*)	Unidad (kg/L)	1RA ENTREGA 2019 (kg/L)	2DA ENTREGA 2019 (kg/L)	3RA ENTREGA 2019 (kg/L)	4TA ENTREGA 2019 (kg/L)	5TA ENTREGA 2019 (kg/L)	6TA ENTREGA 2019 (kg/L)	7MA ENTREGA 2019 (kg/L)	8VA ENTREGA 2019 (kg/L)	9VA ENTREGA 2019 (kg/L)	10VA ENTREGA 2019 (kg/L)	TOTAL VOLUMEN 2019 (kg/L)
ACEITE VEGETAL	L	899,244	909,244	909,244	909,244	909,244	909,244	909,244	909,244	909,244	909,244	9952,251
ALMODO DE MAIZ	kg	24,638	24,638	24,638	24,638	24,638	24,638	24,638	24,638	24,638	24,638	271,274
ARROZ	kg	5941,45	6056,97	6772,52	5941,45	6056,97	6772,52	5941,45	6056,97	6772,52	5941,45	68006,38
ARVEJA	kg	361,6	361,6	361,6	361,6	361,6	361,6	361,6	361,6	361,6	361,6	3972,2
AZÚCAR	kg	1091,664	1211,96	1052,76	1091,664	1211,96	1052,76	1091,664	1211,96	1052,76	1091,664	13043,848
BARRA DE CEREALES	kg	230,832	230,832	230,832	230,832	230,832	230,832	230,832	230,832	230,832	230,832	2728,124
CEREAL EXPANDIDO	kg	0	0	0	0	0	0	0	0	0	0	640,496
CEREAL EXTRUSO	kg	230,832	230,832	230,832	230,832	230,832	230,832	230,832	230,832	230,832	230,832	2728,124
CHALONA	kg	90,4	0	0	0	0	0	0	0	0	0	977,67
CHIAPOKI	kg	235,49	90,4	128,24	235,49	90,4	128,24	235,49	90,4	128,24	235,49	2728,124
CHOCOLATE PARA TAZA	kg	121,296	121,296	121,296	121,296	121,296	121,296	121,296	121,296	121,296	121,296	1399,72
CONSERVA DE BIFE DE RES	kg	0	0	0	0	0	0	0	0	0	0	1001,08
CONSERVA DE CARNE DE CERDO	kg	369,57	178,54	805,61	369,57	178,54	805,61	369,57	178,54	805,61	369,57	4384,37
CONSERVA DE CARNE DE PAVITA	kg	0	1080,85	178,54	0	1080,85	178,54	0	1080,85	178,54	0	3728,44
CONSERVA DE CARNE DE POLLO	kg	736,39	178,54	558,34	736,39	178,54	558,34	736,39	178,54	558,34	736,39	4421,58
CONSERVA DE CARNE DE RES	kg	367,36	0	0	367,36	0	0	367,36	0	0	367,36	1302,06
CONSERVA DE HIGADO DE POLLO	kg	0	546,53	379,17	0	546,53	379,17	0	546,53	379,17	0	2777,1
CONSERVA DE MOLIESTAS	kg	459,97	459,97	459,97	459,97	459,97	459,97	459,97	459,97	459,97	459,97	4675,5
CONSERVA DE PESCADO EN ACEITE VEGETAL	kg	1843,43	1476,07	1114,47	1843,43	1476,07	1114,47	1843,43	1476,07	1114,47	1843,43	13441,495
CONSERVA DE SANDEICITA	kg	367,36	367,36	0	367,36	367,36	0	367,36	367,36	0	367,36	2204,14
FEJULA DE PAPA	kg	51,296	0	25,064	51,296	0	25,064	51,296	0	25,064	51,296	242,612
FIDEOS	kg	724,62	1028,28	246,28	724,62	1028,28	246,28	724,62	1028,28	246,28	724,62	5991,84
FRUJO	kg	361,6	361,6	361,6	361,6	361,6	361,6	361,6	361,6	361,6	361,6	3762
GALLETAS CON CEREALES	kg	196,74	196,74	0	196,74	196,74	0	196,74	196,74	0	196,74	2334,8
GALLETAS CON KWICHA	kg	196,74	196,74	196,74	196,74	196,74	196,74	196,74	196,74	196,74	196,74	2334,8
GALLETAS CON MACA	kg	0	196,74	0	0	0	0	0	0	0	0	590,22
GALLETAS CON QUINUA	kg	384,72	384,72	384,72	384,72	384,72	384,72	384,72	384,72	384,72	384,72	2898,54
GALLETAS INTEGRAL	kg	384,72	0	384,72	384,72	0	384,72	384,72	0	384,72	0	2306,32
GARBANZO	kg	262,32	262,32	169,2	262,32	262,32	169,2	262,32	262,32	169,2	262,32	2081,52
HABA PARTIDA	kg	530,8	711,8	361,6	530,8	711,8	361,6	530,8	711,8	361,6	530,8	4812
HARINA DE ARROZ	kg	0	0	185,416	0	0	0	185,416	0	0	0	558,248
HARINA DE CAMOTE	kg	0	47,824	0	0	47,824	0	0	47,824	0	0	183,472
HARINA DE CEBADA	kg	185,416	67,048	0	185,416	67,048	0	185,416	67,048	0	185,416	757,392
HARINA DE HABA	kg	185,416	0	95,182	185,416	0	95,182	185,416	0	95,182	185,416	841,794
HARINA DE KWICHA	kg	0	154,086	95,182	0	154,086	95,182	0	154,086	95,182	0	747,804
HARINA DE LUCUMA	kg	47,824	0	47,824	0	47,824	0	47,824	0	47,824	0	803,148
HARINA DE MACA	kg	23,196	24,638	0	23,196	24,638	0	23,196	24,638	0	23,196	143,472
HARINA DE MAIZ	kg	62,392	129,448	82,392	62,392	129,448	82,392	62,392	129,448	82,392	62,392	762,066
HARINA DE MAIZ MOLIDO	kg	0	185,416	0	0	185,416	0	0	185,416	0	0	558,248
HARINA DE PLATANO	kg	0	47,824	0	0	47,824	0	0	47,824	0	0	141,472
HARINA DE QUINUA	kg	95,182	90,234	0	95,182	90,234	0	95,182	90,234	0	95,182	558,248
HARINA DE TRIGO FORTIFICADA	kg	137,592	62,392	0	137,592	62,392	0	137,592	62,392	0	137,592	999,952
HOUJUELAS DE AVENA	kg	58,904	152,626	185,416	58,904	152,626	185,416	58,904	152,626	185,416	58,904	1190,838
HOUJUELAS DE AVENA CON CARAMELO	kg	0	185,416	185,416	0	185,416	185,416	0	185,416	185,416	0	1132,496
HOUJUELAS DE AVENA CON KWICHA	kg	0	185,416	0	0	185,416	0	0	185,416	0	0	841,794
HOUJUELAS DE AVENA CON MACA	kg	385,416	0	90,234	385,416	0	90,234	385,416	0	90,234	385,416	824,96
HOUJUELAS DE AVENA CON QUINUA	kg	185,416	0	0	185,416	0	0	185,416	0	0	185,416	558,248
HOUJUELAS DE KWICHA	kg	185,416	0	90,234	185,416	0	90,234	185,416	0	90,234	185,416	824,96
HOUJUELAS DE QUINUA	kg	0	90,234	95,182	0	90,234	95,182	0	90,234	95,182	0	558,248
LECHE EVAPORADA	kg	6099,68	6099,68	6099,68	6099,68	6099,68	6099,68	6099,68	6099,68	6099,68	6099,68	6411,64
LENTIJAS	kg	361,6	361,6	361,6	361,6	361,6	361,6	361,6	361,6	361,6	361,6	1942,8
MAIZ MOTE	kg	0	0	478,24	0	0	0	478,24	0	0	0	1434,72
MELZOR A BASE DE HUEVO EN POLVO	kg	45,58	128,24	0	45,58	128,24	0	45,58	128,24	0	45,58	521,46
MICELAS DE HARINAS	kg	90,234	95,182	227,826	90,234	95,182	227,826	90,234	95,182	227,826	90,234	1274,998
PALLAR	kg	361,6	361,6	361,6	361,6	361,6	361,6	361,6	361,6	361,6	361,6	3762
PANDE	kg	122,296	0	122,296	0	122,296	0	122,296	0	122,296	0	813,94
PAN DE AZÚCAR	kg	315,96	315,96	315,96	315,96	315,96	315,96	315,96	315,96	315,96	315,96	2219,55
PAN DE AZÚCAR CON CEREALES	kg	90,4	90,4	90,4	90,4	90,4	90,4	90,4	90,4	90,4	90,4	542,4
PAN DE AZÚCAR CON QUINUA	kg	727,818	671,054	719,218	727,818	671,054	719,218	727,818	671,054	719,218	727,818	6466,151
PAN DE AZÚCAR CON TRIGO	kg	95,182	90,234	0	95,182	90,234	0	95,182	90,234	0	95,182	558,248
PAN DE AZÚCAR CON YUCA	kg	281,84	739,14	971	281,84	739,14	971	281,84	739,14	971	281,84	3476



(\*) Día s/ festivos del calendario escolar 2019  
(\*\*) Se debe cumplir con lo establecido en el Anexo N° 03-B Tabla de alimentación para la modalidad Productores de la respectiva Unidad Territorial

DEPARTAMENTO: AYACUCHO  
UNIDAD: 050401,050403,050404

PROVINCIA: HUANTA  
DISTRITO: HUAMANGUILA, HUANTA, CASHI  
REGION ALIMENTARIA: RAS, SERRA, CENTRAL, RAS, SERRA, CENTRAL, JEC  
ITEM: HUANTA 2

DATOS DEL ÍTEM

Período de Atención: del 11/01/2019 al 11/12/2019  
181 días (\*)

Nivel Educativo	NRO DE DIAS			NUMERO DE LEONAROS		
	DESAYUNO	DESAYUNO + ALMUERZO	TOTAL DE DIAS	DESAYUNO	DESAYUNO + ALMUERZO	TOTAL DE LEONAROS
INICIAL	0	56	56	0	890	890
PRIMARIA	0	37	37	0	1.610	1.610
SECUNDARIA	0	7	7	0	478	478
TOTAL	0	99	99	0	2.778	2.778

REQUERIMIENTOS DE ALIMENTOS

Alimento (*)	Unidad (kg/L)	1RA ENTREGA 10 DIAS (*)	10A ENTREGA 20 DIAS (*)	20A ENTREGA 20 DIAS (*)	30A ENTREGA 20 DIAS (*)	4TA ENTREGA 20 DIAS (*)	5TA ENTREGA 20 DIAS (*)	6TA ENTREGA 20 DIAS (*)	7MA ENTREGA 20 DIAS (*)	8VA ENTREGA 20 DIAS (*)	9NA ENTREGA 20 DIAS (*)	TOTAL (VOLUMEN 20 DIAS)
ACEITE VEGETAL	L	762.472	762.472	762.472	762.472	762.472	762.472	762.472	762.472	762.472	762.472	8.322.216
ALMIDON DE MAIZ	kg	20.8	22.64	23.9	25.8	27.64	29.9	32.64	35.9	39.9	44.8	330.44
ARROZ	kg	4470.51	4791.53	4662.44	4470.51	4791.53	4662.44	4470.51	4791.53	4662.44	4470.51	41965.67
ARVEJA	kg	355.14	0	355.14	0	355.14	0	355.14	0	355.14	0	2130.84
AZÚCAR	kg	474.408	527.12	474.408	474.408	527.12	474.408	474.408	527.12	474.408	527.12	4454.164
BARNA DE CEREALES	kg	143.08	162.08	143.08	143.08	162.08	143.08	143.08	162.08	143.08	162.08	1467.77
CEREALES ESPÁRDO	kg	0	30.816	341.96	0	30.816	341.96	0	30.816	341.96	0	814.126
CEREALES ESTIPIDO	kg	141.96	111.144	141.96	141.96	111.144	141.96	141.96	111.144	141.96	111.144	1256.172
CHALONA	kg	72.84	0	111.18	72.84	0	111.18	72.84	0	111.18	72.84	812.16
CHARONI	kg	118.34	72.84	72.84	118.34	72.84	72.84	118.34	72.84	72.84	72.84	788.68
CHOCOLATE PARA TAZA	kg	52.712	52.712	52.712	52.712	52.712	52.712	52.712	52.712	52.712	52.712	454.408
CONSERVA DE BOTE DE PES	kg	0	0	237.01	0	0	0	237.01	0	0	0	731.01
CONSERVA DE CARNE DE CERDO	kg	386.28	0	876	386.28	0	876	386.28	0	876	0	3186.78
CONSERVA DE CARNE DE PAJITA	kg	128.4	308.58	42.8	128.4	308.58	42.8	128.4	308.58	42.8	308.58	2629.34
CONSERVA DE CARNE DE POLLO	kg	486.5	196.88	486.5	486.5	196.88	486.5	486.5	196.88	486.5	196.88	3209.64
CONSERVA DE CARNE DE PES	kg	237.01	0	0	237.01	0	0	237.01	0	0	0	731.01
CONSERVA DE HIGADO DE POLLO	kg	130.0	545.88	271.84	130.0	545.88	271.84	130.0	545.88	271.84	130.0	2512.5
CONSERVA DE MOLLERIAS	kg	330.52	330.52	330.52	330.52	330.52	330.52	330.52	330.52	330.52	330.52	2974.68
CONSERVA DE PESCADO EN ACEITE VEGETAL	kg	1468.48	1580.15	1374.87	1468.48	1580.15	1374.87	1468.48	1580.15	1374.87	1468.48	13413.825
CONSERVA DE SANGRECHA	kg	222.81	171.57	42.8	222.81	171.57	42.8	222.81	171.57	42.8	222.81	1331.9
FECULA DE PAPA	kg	24.088	0	0	24.088	0	0	24.088	0	0	0	72.264
INDIOS	kg	435.12	815.02	317.34	435.12	815.02	317.34	435.12	815.02	317.34	435.12	4402.3
FRUCC	kg	355.14	326.98	355.14	355.14	326.98	355.14	355.14	326.98	355.14	326.98	3111.78
GALLETA CON CEREALES	kg	189.36	189.36	0	189.36	189.36	0	189.36	189.36	0	189.36	1134.14
GALLETA CON FAVICHA	kg	189.36	189.36	0	189.36	189.36	0	189.36	189.36	0	189.36	1704.24
GALLETA CON MAZCA	kg	189.36	189.36	0	189.36	189.36	0	189.36	189.36	0	189.36	1704.24
GALLETA CON QUINUA	kg	189.36	189.36	0	189.36	189.36	0	189.36	189.36	0	189.36	1704.24
GALLETA INTEGRAL	kg	189.36	189.36	0	189.36	189.36	0	189.36	189.36	0	189.36	1704.24
GARBANZO	kg	252.48	308.88	64.8	252.48	308.88	64.8	252.48	308.88	64.8	308.88	1689.52
HABA PARTIDA	kg	355.14	355.14	355.14	355.14	355.14	355.14	355.14	355.14	355.14	355.14	1787.96
HARINA DE ARROZ	kg	14.532	0	67.348	14.532	0	67.348	14.532	0	67.348	0	245.7
HARINA DE CAMOTE	kg	0	20.8	0	0	20.8	0	0	20.8	0	0	62.7
HARINA DE CEBADA	kg	81.9	0	0	81.9	0	0	81.9	0	0	0	245.7
HARINA DE HABA	kg	81.9	0	81.9	81.9	0	81.9	81.9	0	81.9	0	491.4
HARINA DE FAVICHA	kg	0	81.9	0	81.9	0	81.9	0	81.9	0	81.9	491.4
HARINA DE LUCUMA	kg	20.8	0	20.8	20.8	0	20.8	20.8	0	20.8	0	31.35
HARINA DE MAZCA	kg	0	21.854	0	0	21.854	0	0	21.854	0	0	65.542
HARINA DE MAIZ	kg	60.752	63.814	60.752	60.752	63.814	60.752	60.752	63.814	60.752	60.752	555.96
HARINA DE MAIZ MORNADO	kg	0	79.992	0	0	79.992	0	0	79.992	0	0	235.876
HARINA DE PLATANO	kg	0	20.8	0	0	20.8	0	0	20.8	0	0	62.7
HARINA DE QUINUA	kg	77.62	0	0	77.62	0	0	77.62	0	0	0	232.86
HARINA DE TRIGO FORTIFICADA	kg	53.544	40.752	14.532	53.544	40.752	14.532	53.544	40.752	14.532	53.544	486.544
HOLEJAS DE AVENA	kg	0	64.522	0	64.522	0	64.522	0	64.522	0	64.522	433.342
HOLEJAS DE AVENA CON CACAHUETA	kg	0	79.992	0	79.992	0	79.992	0	79.992	0	79.992	479.952
HOLEJAS DE AVENA CON FAVICHA	kg	0	79.992	0	79.992	0	79.992	0	79.992	0	79.992	479.952
HOLEJAS DE AVENA CON MAZCA	kg	0	79.992	0	79.992	0	79.992	0	79.992	0	79.992	479.952
HOLEJAS DE AVENA CON QUINUA	kg	0	79.992	0	79.992	0	79.992	0	79.992	0	79.992	479.952
HOLEJAS DE FAVICHA	kg	0	0	0	0	0	0	0	0	0	0	0
HOLEJAS DE QUINUA	kg	0	0	0	0	0	0	0	0	0	0	0
LECHE EVAPORADA	kg	3333.06	3333.06	3333.06	3333.06	3333.06	3333.06	3333.06	3333.06	3333.06	3333.06	3644.4
LENTIJAS	kg	355.14	355.14	355.14	355.14	355.14	355.14	355.14	355.14	355.14	355.14	3373.83
MAZ MOTE	kg	0	0	217.34	0	0	217.34	0	0	217.34	0	852.88
MEZCLA BASE DE HUEVO EN POLVO	kg	0	70.65	0	70.65	0	70.65	0	70.65	0	70.65	423.9
MEZCLAS DE HARINAS	kg	0	81.9	63.816	0	81.9	63.816	0	81.9	63.816	0	464.954
PALLAR	kg	355.14	355.14	355.14	355.14	355.14	355.14	355.14	355.14	355.14	355.14	3196.16
PANELA	kg	0	52.712	0	52.712	0	52.712	0	52.712	0	52.712	316.272
PAPA SECA	kg	51.88	241.56	314.07	51.88	241.56	314.07	51.88	241.56	314.07	51.88	1889.52
QUINUA	kg	480.432	372.05	480.432	480.432	372.05	480.432	480.432	372.05	480.432	480.432	4443.752
SEMOLA DE CEBADA	kg	81.9	0	0	81.9	0	0	81.9	0	0	0	245.7
SEMOLA DE MAZCA	kg	94.16	648.4	648.4	94.16	648.4	648.4	94.16	648.4	648.4	94.16	4029.96



(\*) Día e fechas del calendario escolar 2019  
(\*\*) Se debe cumplir con lo establecido en el Anexo N° 03 B 1 Tabla de alimentos para la modalidad Productor de la respectiva Unidad Territorial



Ministerio del Interior  
UNIDAD DEL DISTRITO

Ministerio de Desarrollo e Inclusión Social  
Programa Nacional de Alimentación Escolar Qali Warma  
ANEXO N° 03 - DA - A  
REQUERIMIENTO DE VOLUMEN DE PRODUCTOS POR ÍTEM

DEPARTAMENTO AYACUCHO  
UNIDAD 060115.060118

PROVINCIA HUAMANGA  
DISTRITO ANDRÉS BELLINI CÁCERES DORRÉ GARAÍTA  
REGION ALIMENTARIA PAS\_BERRIA\_CENTRAL  
ETAPA JESUS NAZARENO

DATOS DEL ÍTEM

Período de Atención del ítem 01/11/2019 al 31/12/2019 (181 días (\*)

Nivel Educativo	NIVEL DE DESARROLLO			TOTAL DE DESARROLLO	NIVEL DE USUARIOS		
	DESARROLLO	DESARROLLO + ALUMNOS	TOTAL DE DESARROLLO		DESARROLLO	DESARROLLO + ALUMNOS	TOTAL DE USUARIOS
PREKIA	25	0	25	1678	0	1678	
PRIMARIA	10	0	10	3063	0	3063	
SECUNDARIA	0	0	0	0	0	0	
TOTAL	35	0	35	4743	0	4743	

REQUERIMIENTOS DE ALIMENTOS

Alimento (**)	Unidad (kg/L)	1ª ENTREGA 20	2ª ENTREGA 20	3ª ENTREGA 20	4ª ENTREGA 20	5ª ENTREGA 20	6ª ENTREGA 20	7ª ENTREGA 20	8ª ENTREGA 20	9ª ENTREGA 20	10ª ENTREGA 20	TOTAL VOLUMEN 2019
		KG (C)	KG (C)	KG (C)	KG (C)	KG (C)	KG (C)	KG (C)	KG (C)	KG (C)	KG (C)	KG (C)
ACEITE VEGETAL	L	822.296	822.296	822.296	822.296	822.296	822.296	822.296	822.296	822.296	822.296	8222.96
ALMORCÓN DE MAÍZ	kg	0	72.5	0	72.5	0	72.5	0	72.5	0	72.5	725
ARROZ	kg	1257.43	1792.79	1819.24	1257.43	1792.79	1819.24	1257.43	1792.79	1819.24	1257.43	15113.035
ARVEJA	kg	0	250.9	0	250.9	0	250.9	0	250.9	0	250.9	2509
AZÚCAR	kg	792.972	883.08	704.864	792.972	883.08	704.864	792.972	883.08	704.864	792.972	716.748
BARRA DE CEREALES	kg	171.756	171.756	0	171.756	171.756	0	171.756	171.756	0	171.756	1050.538
CEREAL EXPANDIDO	kg	0	0	171.756	0	0	171.756	0	0	171.756	0	151.708
CEREAL EXTENDIDO	kg	171.756	171.756	171.756	171.756	171.756	171.756	171.756	171.756	171.756	171.756	1545.804
CHALONA	kg	0	0	94.82	0	94.82	0	94.82	0	94.82	0	948.2
CHOCOLATE PARA TAZA	kg	88.106	88.106	0	88.106	88.106	0	88.106	88.106	0	88.106	792.972
CONSERVA DE SOPE DE RES	kg	0	0	269.03	0	0	269.03	0	0	269.03	0	2690.3
CONSERVA DE CARNE DE CERDO	kg	0	267.68	0	267.68	0	267.68	0	267.68	0	267.68	2676.8
CONSERVA DE CARNE DE PAVITA	kg	0	0	267.68	0	0	267.68	0	0	267.68	0	2676.8
CONSERVA DE CARNE DE POLLO	kg	267.68	267.68	0	267.68	267.68	0	267.68	267.68	0	267.68	2406.08
CONSERVA DE CARNE DE RES	kg	269.03	0	0	269.03	0	0	269.03	0	0	269.03	2690.3
CONSERVA DE HIGADO DE POLLO	kg	0	267.68	0	267.68	0	267.68	0	267.68	0	267.68	2676.8
CONSERVA DE MOLLERÍAS	kg	0	0	269.03	0	0	269.03	0	0	269.03	0	2690.3
CONSERVA DE PESCADO EN ACEITE VEGETAL	kg	535.36	269.03	267.68	535.36	269.03	267.68	535.36	269.03	267.68	535.36	3216.21
CONSERVA DE SAN GORETITA	kg	269.03	269.03	0	269.03	269.03	0	269.03	269.03	0	269.03	1634.18
FÉCULA DE PAPA	kg	37.878	0	37.878	0	37.878	0	37.878	0	37.878	0	345.932
FIDEOS	kg	345.72	0	0	345.72	0	0	345.72	0	0	345.72	1037.16
FRUJO	kg	230.9	0	0	230.9	0	0	230.9	0	0	230.9	2309
GALLETAS CON CEREALES	kg	0	284.46	0	284.46	0	284.46	0	284.46	0	284.46	2844.6
GALLETAS CON KWACHA	kg	0	284.46	0	284.46	0	284.46	0	284.46	0	284.46	2844.6
GALLETAS CON QUINUA	kg	284.46	0	284.46	284.46	0	284.46	284.46	0	284.46	284.46	1706.78
GALLETAS INTEGRAL	kg	284.46	0	284.46	284.46	0	284.46	284.46	0	284.46	284.46	1706.75
GARBANZO	kg	0	0	250.9	0	0	250.9	0	0	250.9	0	2509
HABA PARTIDA	kg	250.9	250.9	0	250.9	250.9	0	250.9	250.9	0	250.9	1505.4
HARINA DE ARROZ	kg	0	0	135.696	0	0	135.696	0	0	135.696	0	1356.96
HARINA DE CAJAMITE	kg	0	34.572	0	34.572	0	34.572	0	34.572	0	34.572	345.72
HARINA DE CEBADA	kg	135.518	101.128	0	135.518	101.128	0	135.518	101.128	0	135.518	2366.46
HARINA DE HABA	kg	135.696	0	0	135.696	0	0	135.696	0	0	135.696	1356.96
HARINA DE KWACHA	kg	0	88.468	0	88.468	0	88.468	0	88.468	0	88.468	884.68
HARINA DE LUCUMA	kg	34.572	0	34.572	34.572	0	34.572	34.572	0	34.572	34.572	345.72
HARINA DE MAÍZ	kg	34.642	0	0	34.642	0	0	34.642	0	0	34.642	346.42
HARINA DE MAÍZ MORDIDO	kg	0	88.468	0	88.468	0	88.468	0	88.468	0	88.468	884.68
HARINA DE PLÁTANO	kg	0	135.518	0	135.518	0	135.518	0	135.518	0	135.518	1355.18
HARINA DE QUINUA	kg	0	34.572	0	34.572	0	34.572	0	34.572	0	34.572	345.72
HARINA DE TRIGO FORTIFICADA	kg	0	135.518	0	135.518	0	135.518	0	135.518	0	135.518	1355.18
HARINA DE TRIGO NO FORTIFICADA	kg	101.128	0	0	101.128	0	0	101.128	0	0	101.128	1011.28
HIGADO DE AVENA	kg	88.558	135.518	135.518	88.558	135.518	135.518	88.558	135.518	135.518	88.558	2078.782
MOLLERÍAS DE AVENA CON KWACHA	kg	0	135.518	135.518	0	135.518	135.518	0	135.518	135.518	0	1355.18
MOLLERÍAS DE AVENA CON QUINUA	kg	0	135.518	0	135.518	0	135.518	0	135.518	0	135.518	1355.18
MOLLERÍAS DE AVENA CON MAÍZ	kg	135.518	0	135.518	135.518	0	135.518	135.518	0	135.518	135.518	1355.18
MOLLERÍAS DE AVENA CON KWACHA	kg	135.518	0	135.518	135.518	0	135.518	135.518	0	135.518	135.518	1355.18
MOLLERÍAS DE AVENA CON QUINUA	kg	135.518	0	135.518	135.518	0	135.518	135.518	0	135.518	135.518	1355.18
MOLLERÍAS DE KWACHA	kg	135.518	0	135.518	135.518	0	135.518	135.518	0	135.518	135.518	1355.18
MOLLERÍAS DE QUINUA	kg	135.518	0	135.518	135.518	0	135.518	135.518	0	135.518	135.518	1355.18
LECHE EVAPORADA	kg	3529.72	3529.72	3529.72	3529.72	3529.72	3529.72	3529.72	3529.72	3529.72	3529.72	31762.08
LENTEJAS	kg	250.9	0	0	250.9	0	0	250.9	0	0	250.9	2509
MAÍZ MÓDULO	kg	0	345.72	0	345.72	0	345.72	0	345.72	0	345.72	3457.2
MIEZCLA A BASE DE HUEVO EN POLVO	kg	0	95.27	0	95.27	0	95.27	0	95.27	0	95.27	952.7
MIEZCLA DE HARINAS	kg	135.696	0	236.644	135.696	0	236.644	135.696	0	236.644	135.696	1137.016
PALLAR	kg	0	0	250.9	0	0	250.9	0	0	250.9	0	2509
PANELA	kg	88.106	0	176.212	88.106	0	176.212	88.106	0	176.212	88.106	881.06
PAPA REDA	kg	0	172.86	0	172.86	0	172.86	0	172.86	0	172.86	1728.6
QUINUA	kg	135.518	387.318	387.318	135.518	387.318	387.318	135.518	387.318	387.318	135.518	455.077
SEMOLA DE CEBADA	kg	0	135.696	0	135.696	0	135.696	0	135.696	0	135.696	1356.96
TRIGO	kg	345.72	0	345.72	345.72	0	345.72	345.72	0	345.72	345.72	3457.2



(\*) Días efectivos del calendario escolar 2019

(\*\*) Se debe cumplir con lo establecido en el Anexo N° 03 ó 3 tabla de alimentación para la modalidad Productos de la respectiva Unidad Territorial







Ministerio de Desarrollo e Inclusión Social  
 Programa Nacional de Alimentación Escolar OAR Wornia  
 ANEXO NRO. 04-A  
 REQUERIMIENTO DE VOLUMEN DE PRODUCTOS POR ITEM

Ministerio de Desarrollo e Inclusión Social  
 Programa Nacional de Alimentación Escolar OAR Wornia  
 ANEXO NRO. 04-A  
 REQUERIMIENTO DE VOLUMEN DE PRODUCTOS POR ITEM

DEPARTAMENTO: AYACUCHO PROVINCIA: LUCANAS REGION ADMINISTRATIVA: HUANCAJEMAS MUNICIPIO: HUACAMAY, LARAMATE, LLAUTA, LUCANAS SUB-REGION: HUANCAJEMAS LOCALIDAD: LUCANAS

Período de ejecución	Módulo Educativo	NINO DE 5 A 12			HURFORDS USUARIOS		
		DESAYUNO	DESAYUNO + ALMUERZO	TOTAL DE BEB	DESAYUNO	DESAYUNO + ALMUERZO	TOTAL DE USUARIOS
6/11/2019 al 11/12/2019 (181 días)		30	31	61	238	149	647
		51	45	96	774	786	1560
		0	0	0	0	0	0
		81	76	157	1072	1135	2207

Abreviatura (*)	Unidad (kg/l)	SEA ENTREGA 20	SEA ENTREGA 20	SEA ENTREGA 20	SEA ENTREGA 20	SEA ENTREGA 20	SEA ENTREGA 20	SEA ENTREGA 20	SEA ENTREGA 20	SEA ENTREGA 20	TOTAL VOLUMEN DEL
		ITEM (C)	ITEM (C)	ITEM (C)	ITEM (C)	ITEM (C)	ITEM (C)	ITEM (C)	ITEM (C)	ITEM (C)	ITEM (C)
ACE DE VEGETAL	l	430.48	430.48	430.48	430.48	430.48	430.48	430.48	430.48	430.48	430.48
ALMIDON DE MAIZ	kg	8.382	25.636	8.382	8.382	25.636	8.382	25.636	8.382	25.636	127.2
ARROZ	kg	1804.48	2290.78	2154.89	1804.48	2290.78	2154.89	1804.48	2290.78	2154.89	15362.09
ARVEJA	kg	153.8	58.34	153.8	153.8	58.34	153.8	58.34	153.8	58.34	3097.48
AZUCAR	kg	373.968	425.52	373.97	373.968	425.52	373.97	373.968	425.52	373.97	3440.376
CEREAL ESPANUDO	kg	151.42	151.42	82.806	151.42	151.42	82.806	151.42	151.42	82.806	1164.618
CEREAL ESTRUDO	kg	0	0	117.66	0	117.66	0	117.66	0	117.66	352.98
CHALONA	kg	117.66	117.66	117.66	117.66	117.66	117.66	117.66	117.66	117.66	1098.154
CHANDUR	kg	30.56	0	85.86	30.56	0	85.86	30.56	0	85.86	149.26
CHOCOLATE PARA TAZA	kg	85.86	30.56	44.34	85.86	30.56	44.34	85.86	30.56	44.34	492.4
CONSERVA DE BODE DE RES	kg	41.552	41.552	41.552	41.552	41.552	41.552	41.552	41.552	41.552	373.968
CONSERVA DE CARNE DE CERDO	kg	0	0	209.47	0	0	209.47	0	0	209.47	628.41
CONSERVA DE CARNE DE CORDERO	kg	125.73	81.14	278.34	125.73	81.14	278.34	125.73	81.14	278.34	1896.29
CONSERVA DE CARNE DE PAVO	kg	0	169.83	61.34	0	169.83	61.34	0	169.83	61.34	1291.51
CONSERVA DE CARNE DE POLLO	kg	351.14	61.34	289.8	351.14	61.34	289.8	351.14	61.34	289.8	2106.84
CONSERVA DE CARNE DE RES	kg	209.47	0	0	209.47	0	0	209.47	0	0	628.41
CONSERVA DE HIGADO DE POLLO	kg	0	318.19	185.08	0	318.19	185.08	0	318.19	185.08	1449.81
CONSERVA DE MOLLUSTAS	kg	176.66	176.66	176.66	176.66	176.66	176.66	176.66	176.66	176.66	1885.5
CONSERVA DE PEJCAO EN ACEITE VEGETAL	kg	845.99	873.96	219.84	845.99	873.96	219.84	845.99	873.96	219.84	7322.12
CONSERVA DE SANGRECIJA	kg	185.63	185.63	0	185.63	185.63	0	185.63	185.63	0	1113.78
FEJOLA DE PAPA	kg	20.04	0	9.802	20.04	0	9.802	20.04	0	9.802	91.727
FIDEOS	kg	425.17	425.17	261.55	425.17	425.17	261.55	425.17	425.17	261.55	3370.29
FRIOLES	kg	128.64	128.64	128.64	128.64	128.64	128.64	128.64	128.64	128.64	1477.8
GALLETA CON CEREALES	kg	68.1	132.42	0	68.1	132.42	0	68.1	132.42	0	901.56
GALLETA CON KWACHA	kg	68.1	132.42	68.1	68.1	132.42	68.1	68.1	132.42	68.1	805.86
GALLETA CON MAIZ	kg	0	68.1	0	0	68.1	0	0	68.1	0	204.3
GALLETA CON QUINUA	kg	132.42	68.1	132.42	132.42	68.1	132.42	132.42	68.1	132.42	996.81
GALLETA INTEGRAL	kg	132.42	0	132.42	132.42	0	132.42	132.42	0	132.42	784.52
HABA PARTIDA	kg	212.18	271.28	153.8	212.18	271.28	153.8	212.18	271.28	153.8	1317.72
HARINA DE ARROZ	kg	0	0	65.222	0	0	65.222	0	0	65.222	195.666
HARINA DE CAMOTE	kg	0	16.362	0	0	16.362	0	0	16.362	0	49.086
HARINA DE CEBADA	kg	64.502	25.76	0	64.502	25.76	0	64.502	25.76	0	290.786
HARINA DE HABA	kg	45.222	0	31.534	45.222	0	31.534	45.222	0	31.534	286.288
HARINA DE KWACHA	kg	0	58.3	0	0	58.3	0	0	58.3	0	275.502
HARINA DE LUCUMA	kg	16.362	0	16.362	16.362	0	16.362	16.362	0	16.362	102.163
HARINA DE MAIZ	kg	8.822	8.822	0	8.822	8.822	0	8.822	8.822	0	51.486
HARINA DE MAIZ MOLIDO	kg	27.138	52.634	27.138	27.138	52.634	27.138	27.138	52.634	27.138	320.73
HARINA DE PLATANO	kg	0	16.362	0	0	16.362	0	0	16.362	0	190.866
HARINA DE QUINUA	kg	31.534	30.968	0	31.534	30.968	0	31.534	30.968	0	161.508
HARINA DE TRIGO FORTIFICADA	kg	53.628	27.138	0	53.628	27.138	0	53.628	27.138	0	242.298
HORNILLAS DE AVENA	kg	57.178	61.622	61.622	57.178	61.622	61.622	57.178	61.622	61.622	456.186
HORNILLAS DE AVENA CON CACHIRA	kg	0	61.622	61.622	0	61.622	61.622	0	61.622	61.622	181.742
HORNILLAS DE AVENA CON KWACHA	kg	0	61.622	61.622	0	61.622	61.622	0	61.622	61.622	288.828
HORNILLAS DE AVENA CON MAIZ	kg	61.622	0	30.968	61.622	0	30.968	61.622	0	30.968	283.77
HORNILLAS DE AVENA CON QUINUA	kg	61.622	0	0	61.622	0	0	61.622	0	0	190.866
HORNILLAS DE KWACHA	kg	61.622	0	30.968	61.622	0	30.968	61.622	0	30.968	283.77
HORNILLAS DE QUINUA	kg	0	30.968	32.854	0	30.968	32.854	0	30.968	32.854	190.866
LECHE VAPOR PAPA	kg	2271.88	2294.68	2271.88	2271.88	2294.68	2271.88	2271.88	2294.68	2271.88	20540.81
LENTIJAS	kg	212.16	307.6	153.8	212.16	307.6	153.8	212.16	307.6	153.8	2077.58
MAIZ MOLIDO	kg	0	161.62	0	0	161.62	0	0	161.62	0	490.86
MEZCLA A BASE DE HUEVO EN POLVO	kg	31.69	60.06	0	31.69	60.06	0	31.69	60.06	0	275.25
MEZCLAS DE HARINAS	kg	31.688	31.534	84.496	31.688	31.534	84.496	31.688	31.534	84.496	161.388
PALLAR	kg	318.8	153.8	212.16	318.8	153.8	212.16	318.8	153.8	212.16	2114.78
PANDE	kg	41.552	0	61.8	41.552	0	61.8	41.552	0	61.8	320.18
PAPA MERA	kg	29.9	106.52	106.52	29.9	106.52	106.52	29.9	106.52	106.52	758.82
PAQUETE DE CEBOLLA	kg	373.962	374.158	287.252	373.962	374.158	287.252	373.962	374.158	287.252	2171.57
PASTA	kg	31.534	0	31.534	31.534	0	31.534	31.534	0	31.534	195.666
SAZON	kg	79.8	351.44	351.44	79.8	351.44	351.44	79.8	351.44	351.44	1967.54

Jefe de la Unidad de Organización de las Prestaciones  
 M. Sc. [Signature]  
 M. Sc. [Signature]

(\*) Se debe cumplir con lo establecido en el Anexo 4º del B 04-B 1 tabla de alimentos para la modalidad Productiva de la respectiva Unidad Territorial



Ministerio de Desarrollo y Inclusión Social  
 Programa Nacional de Abastecimiento Escolar (PLAN WASH)  
 ANEXO MDI-04-A  
 REQUERIMIENTO DE VOLUMEN DE PRODUCTOS POR ÍTEM

DEPARTAMENTO AYACUCHO PROVINCIA HUÁNTA REGION ADMINISTRATIVA RAS\_SIERRA\_CENTRAL\_RAS\_SIERRA\_CENTRAL\_EC  
 DISTRITO OSOYUNO DISTRITO CHACABARICOCCHA,SANTILLANA,SVA,UD DISTRITO LURICOCHA

FECHA DE ATENCIÓN del 11/06/2019 al 31/12/2019  
 141 días (\*)

Ítem	MVO DE EST			NUMERO DE UNIDADES		
	DESAYUNO	ALMUERZO	DESAYUNO	ALMUERZO	DESAYUNO	ALMUERZO
PRIMA	0	87	87	0	1072	1072
SEGUNDA	0	64	64	0	1317	1317
TERCERA	0	4	4	0	725	725
TOTAL	0	155	155	0	4084	4084

Alimentos (*)	Unidad (Ud)	1ERA ENTREGA 20	2DA ENTREGA 20	3ERA ENTREGA 20	4TA ENTREGA 20	5TA ENTREGA 20	6TA ENTREGA 20	7MA ENTREGA 20	8VA ENTREGA 20	9NA ENTREGA 20	TOTAL VOLUMEN 2019
		KG (*)	KG (*)	KG (*)	KG (*)	KG (*)	KG (*)	KG (*)	KG (*)	KG (*)	KG (*)
ACEITE VEGETAL	L	1300.328	1300.328	1300.328	1300.328	1300.328	1300.328	1300.328	1300.328	1300.328	10649.242
ALMIDON DE MAIZ	KG	32.078	34.122	32.078	32.078	34.122	32.078	32.078	34.122	31.078	394.644
ARROZ	KG	6479.07	7945.87	7348.54	6479.07	7345.87	7345.87	6479.07	7345.87	7345.87	64415.245
ARVEJA	KG	566.06	0	566.06	566.06	566.06	566.06	566.06	566.06	566.06	3196.36
ATUGAR	KG	724.428	804.92	724.428	724.428	804.92	724.428	724.428	804.92	764.874	6401.574
BARRA DE CEREALES	KG	270.018	270.018	270.018	270.018	270.018	270.018	270.018	270.018	270.018	2430.162
CEREA EXPANDIDO	KG	52.2	52.2	52.2	52.2	52.2	52.2	52.2	52.2	52.2	453.74
CEREA ESTIRADO	KG	225.708	173.508	225.708	225.708	173.508	225.708	173.508	225.708	173.508	1487.426
CHALCHA	KG	112.3	0	207.4	112.3	0	207.4	112.3	0	207.4	993.1
CHOCOLATE PARA TAZA	KG	185.45	112.3	110.88	185.45	112.3	110.88	185.45	112.3	110.88	1225.89
CONSERVA DE BIFE DE RES	KG	80.492	80.492	80.492	80.492	80.492	80.492	80.492	80.492	80.492	724.438
CONSERVA DE CARNE DE CERVO	KG	604.42	0	604.42	604.42	0	604.42	604.42	0	604.42	5185.08
CONSERVA DE CARNE DE PAVO	KG	217.3	1085.48	72.5	217.3	1085.48	72.5	217.3	1085.48	72.5	4126.44
CONSERVA DE CARNE DE POLLO	KG	784.8	339.5	784.8	784.8	339.5	784.8	784.8	339.5	784.8	5709.3
CONSERVA DE CARNE DE RES	KG	388.36	0	388.36	388.36	0	388.36	388.36	0	388.36	3105.08
CONSERVA DE HIGADO DE POLLO	KG	0	925.76	442.34	0	925.76	442.34	0	925.76	442.34	4107.38
CONSERVA DE MUELTAS	KG	507.28	507.28	507.28	507.28	507.28	507.28	507.28	507.28	507.28	4365.52
CONSERVA DE PESCADO EN ACEITE VEGETAL	KG	2362.84	2548.34	2741.92	2362.84	2548.34	2741.92	2362.84	2548.34	2741.92	21497.75
CONSERVA DE SANGRECIITA	KG	358.82	171.82	72.5	358.82	171.82	72.5	358.82	171.82	72.5	2209.42
FECCULA DE PAPA	KG	37.076	0	37.076	37.076	0	37.076	37.076	0	37.076	311.238
FIDEOS	KG	670.56	1240.2	315.28	670.56	1240.2	315.28	670.56	1240.2	315.28	6738.11
FRUCCO	KG	566.06	566.06	566.06	566.06	566.06	566.06	566.06	566.06	566.06	4917.3
GALLETA CON CEREALES	KG	288.54	288.54	0	288.54	288.54	0	288.54	288.54	0	1731.24
GALLETA CON KWICHA	KG	288.54	288.54	288.54	288.54	288.54	288.54	288.54	288.54	288.54	2396.86
GALLETA CON MACA	KG	0	288.54	0	288.54	0	288.54	0	288.54	0	885.82
GALLETA CON QUINUA	KG	288.54	288.54	288.54	288.54	288.54	288.54	288.54	288.54	288.54	2596.86
GALLETA INTEGRAL	KG	288.54	0	288.54	288.54	0	288.54	288.54	0	288.54	1731.24
GARBANZO	KG	184.72	478.2	116	184.72	478.2	116	184.72	478.2	116	2916.76
HABA PARTIDA	KG	566.06	877.66	566.06	566.06	877.66	566.06	566.06	877.66	566.06	6025.34
HARINA DE ARROZ	KG	24.65	0	99.538	24.65	0	99.538	24.65	0	99.538	371.564
HARINA DE CAMOTE	KG	0	32.078	0	0	32.078	0	0	32.078	0	96.234
HARINA DE CEBADA	KG	124.188	0	124.188	124.188	0	124.188	124.188	0	124.188	172.564
HARINA DE HABA	KG	124.188	0	124.188	124.188	0	124.188	124.188	0	124.188	745.128
HARINA DE KWICHA	KG	0	124.188	0	124.188	0	124.188	124.188	0	124.188	745.128
HARINA DE LUCUMA	KG	32.078	0	32.078	32.078	0	32.078	32.078	0	32.078	268.502
HARINA DE MAIZ	KG	0	33.506	0	0	33.506	0	0	33.506	0	100.518
HARINA DE MAIZ MORADO	KG	95.066	96.218	95.066	95.066	96.218	95.066	95.066	96.218	95.066	864.45
HARINA DE PLATANO	KG	0	121.332	0	0	121.332	0	0	121.332	0	263.996
HARINA DE QUINUA	KG	0	32.078	0	0	32.078	0	0	32.078	0	96.234
HORTELAS DE AVENA	KG	118.618	0	0	118.618	0	118.618	118.618	0	118.618	350.614
HORTELAS DE AVENA CON CEREAL	KG	80.818	95.066	24.65	80.818	95.066	24.65	80.818	95.066	24.65	403.032
HORTELAS DE AVENA CON KWICHA	KG	0	102.402	121.332	0	102.402	121.332	0	102.402	121.332	871.202
HORTELAS DE AVENA CON MACA	KG	0	121.332	121.332	0	121.332	121.332	0	121.332	121.332	717.992
HORTELAS DE AVENA CON QUINUA	KG	0	121.332	121.332	0	121.332	121.332	0	121.332	121.332	717.992
HORTELAS DE KWICHA	KG	121.332	0	0	121.332	0	0	121.332	0	0	362.996
HORTELAS DE QUINUA	KG	121.332	0	0	121.332	0	0	121.332	0	0	362.996
LECHE EVAPORADA	KG	5135.28	5135.28	5135.28	5135.28	5135.28	5135.28	5135.28	5135.28	5135.28	46643.89
LENTES	KG	566.06	566.06	566.06	566.06	566.06	566.06	566.06	566.06	566.06	4819.09
MAIZ MOTE	KG	0	0	315.28	0	315.28	0	0	315.28	0	1005.84
MELCILLA BASE DE HUEVO EN POLVO	KG	110.84	110.84	0	110.84	110.84	0	110.84	110.84	0	665.04
METELAS DE HARINAS	KG	0	124.188	96.018	0	124.188	96.018	0	124.188	147.252	715.422
PALLAR	KG	566.06	566.06	566.06	566.06	566.06	566.06	566.06	566.06	566.06	5694.54
PANELA	KG	80.492	0	80.492	80.492	0	80.492	80.492	0	80.492	482.952
PAPAYA	KG	87	482.46	87	482.46	87	482.46	87	482.46	87	2916.76
QUINUA	KG	991.332	547.11	719.402	991.332	547.11	719.402	991.332	547.11	719.402	7032.822
SÉMOLA DE CEREALES	KG	124.188	0	124.188	124.188	0	124.188	124.188	0	124.188	375.564
SHIGO	KG	159.5	998.59	604.34	159.5	998.59	604.34	159.5	998.59	604.34	4147.29



(\*) Día a fecha del calendario escolar 2019  
 (\*\*) Se debe cumplir con lo establecido en el Anexo N° 05 B 1 tabla de alimentos para la modalidad Productos de la respectiva Unidad Territorial



Ministerio de Educación e Inclusión Social  
Programa Nacional de Alimentación Escolar (PNAS)  
ANEXO NRO. 04-A  
REQUERIMIENTO DE VOLUMEN DE PRODUCTOS POR ITEM

DEPARTAMENTO: AYACUCHO  
UNIDAD: 020105.020206

PROVINCIA: CANGALLO  
DISTRITO: PARALITOSES

REGION ALIMENTARIA: RAS\_SERRA\_CENTRAL\_RAS\_SERRA\_CENTRAL\_REC  
ITEM: PARAL

FECHA DEL ITEM:

Período de Atención: del 11/09/2019 al 11/12/2019  
361 días (\*\*)

Nivel Educativo	NRO DE REE			NÚMERO DE COMIDAS		
	DESAYUNO	DESAYUNO + ALMUERZO	TOTAL DE REE	DESAYUNO	DESAYUNO + ALMUERZO	TOTAL DE COMIDAS
INICIAL	0	27	27	0	427	427
PRIMARIA	0	30	30	0	1077	1077
SECUNDARIA	0	2	2	0	310	310
TOTAL	0	59	59	0	1814	1814

REQUERIMIENTOS DE ALIMENTOS

Alimento (**)	Unidad (kg/L)	1ª ENTREGA 30 DIAS (*)	2ª ENTREGA 30 DIAS (*)	3ª ENTREGA 30 DIAS (*)	4ª ENTREGA 30 DIAS (*)	5ª ENTREGA 30 DIAS (*)	6ª ENTREGA 30 DIAS (*)	7ª ENTREGA 30 DIAS (*)	8ª ENTREGA 30 DIAS (*)	9ª ENTREGA 30 DIAS (*)	10ª ENTREGA 30 DIAS (*)	TOTAL VOLUMEN (en REE COMES)
ACEITE VEGETAL	L	549.444	549.444	549.444	549.444	549.444	549.444	549.444	549.444	549.444	570.843	4966.193
ALMIDON DE MAIZ	kg	14.278	15.132	14.278	14.278	15.132	14.278	14.278	15.132	14.278	15.132	141.044
ARROZ	kg	1067.73	3277.53	8187.44	3067.73	1277.53	3187.44	1067.73	3277.53	3327.55	3327.55	16788.656
ARVEJA	kg	259.28	0	259.28	0	259.28	0	259.28	0	259.28	0	1355.48
AZUCAR	kg	322.308	358.17	322.308	322.308	358.17	322.308	322.308	358.17	322.308	358.17	3028.134
BARRA DE CEREALES	kg	129.522	129.522	129.522	129.522	129.522	129.522	129.522	129.522	129.522	129.522	1165.698
CEREA EXPANDIDO	kg	0	22.32	104.712	0	22.32	104.712	0	22.32	104.712	0	381.096
CEREA EXTRUSIDO	kg	104.712	82.392	104.712	104.712	82.392	104.712	104.712	82.392	104.712	82.392	1572.068
CHAIÑA	kg	50.15	0	50.15	0	50.15	0	50.15	0	50.15	0	425.45
CHARCQI	kg	85.7	50.15	48.68	85.7	50.15	48.68	85.7	50.15	48.68	85.7	553.58
CHOCOLATE PARA TAZA	kg	35.812	35.812	35.812	35.812	35.812	35.812	35.812	35.812	35.812	35.812	322.108
CONSERVA DE BOTE DE PIS	kg	0	0	183.28	0	183.28	0	183.28	0	183.28	0	549.87
CONSERVA DE CARNE DE CERDO	kg	266.87	0	470.65	266.87	0	470.65	266.87	0	470.65	0	2713.16
CONSERVA DE CARNE DE PAVO	kg	93	493.81	31	93	493.81	31	93	493.81	31	493.81	1851.79
CONSERVA DE CARNE DE POLLO	kg	378.42	142.6	378.42	378.42	142.6	378.42	378.42	142.6	378.42	142.6	2466.32
CONSERVA DE CARNE DE RES	kg	183.28	0	183.28	0	183.28	0	183.28	0	183.28	0	549.87
CONSERVA DE MISO DE POLLO	kg	0	433.5	215.25	0	433.5	215.25	0	433.5	215.25	0	1948.25
CONSERVA DE MOLLE AÑAS	kg	233.33	233.33	233.33	233.33	233.33	233.33	233.33	233.33	233.33	233.33	2099.97
CONSERVA DE PESCADO EN ACEITE VEGETAL	kg	1305.25	1305.01	1055.21	1305.25	1193.01	1055.21	1305.25	1193.01	1055.21	1164.815	10170.615
CONSERVA DE SAN GREGORIO	kg	168.75	129.55	31	168.75	129.55	31	168.75	129.55	31	129.55	38
FECULA DE PAPA	kg	16.786	0	16.786	0	16.786	0	16.786	0	16.786	0	50.358
FIDEOS	kg	297.96	55.2	148.98	297.96	55.2	148.98	297.96	55.2	148.98	55.2	3028.72
FRUCC	kg	259.28	259.28	259.28	259.28	259.28	259.28	259.28	259.28	259.28	259.28	2234.28
GALLETAS CON CEREALES	kg	127.44	127.44	0	127.44	127.44	0	127.44	127.44	0	127.44	764.44
GALLETAS CON EMOCHA	kg	127.44	127.44	127.44	127.44	127.44	127.44	127.44	127.44	127.44	127.44	1148.98
GALLETAS CON MAIZ	kg	0	127.44	0	127.44	0	127.44	0	127.44	0	127.44	382.37
GALLETAS CON QUINUA	kg	127.44	127.44	127.44	127.44	127.44	127.44	127.44	127.44	127.44	127.44	1148.98
GALLETAS INTEGRAL	kg	127.44	0	127.44	127.44	0	127.44	127.44	0	127.44	0	764.44
GARBANZO	kg	169.92	213	49.6	169.92	213	49.6	169.92	213	49.6	213	1297.56
HABA PARPICA	kg	259.28	259.28	259.28	259.28	259.28	259.28	259.28	259.28	259.28	259.28	2748.02
HARINA DE ARROZ	kg	10.54	0	44.812	10.54	0	44.812	10.54	0	44.812	0	166.056
HARINA DE CAMOTE	kg	0	14.278	0	14.278	0	14.278	0	14.278	0	14.278	42.834
HARINA DE CEBADA	kg	55.352	0	55.352	55.352	0	55.352	55.352	0	55.352	0	166.056
HARINA DE HABA	kg	55.352	0	55.352	55.352	0	55.352	55.352	0	55.352	0	313.112
HARINA DE KWACHA	kg	0	55.352	55.352	0	55.352	55.352	0	55.352	55.352	0	313.112
HARINA DE TUCUMA	kg	14.278	0	14.278	14.278	0	14.278	14.278	0	14.278	0	82.407
HARINA DE MAIZ	kg	0	14.978	0	14.978	0	14.978	0	14.978	0	14.978	44.934
HARINA DE MAIZ MORDADO	kg	43.574	44.382	43.574	43.574	44.382	43.574	43.574	44.382	43.574	44.382	394.59
HARINA DE PLATANO	kg	0	53.952	0	53.952	0	53.952	0	53.952	0	53.952	161.856
HARINA DE QUINUA	kg	12.252	0	12.278	0	12.278	0	12.278	0	12.278	0	42.834
HARINA DE TRIGO FORTIFICADA	kg	36.942	43.574	10.54	36.942	43.574	10.54	36.942	43.574	10.54	43.574	375.148
HOLEJAS DE AVENA	kg	0	47.582	53.952	0	47.582	53.952	0	47.582	53.952	0	304.002
HOLEJAS DE AVENA CON CARBUJA	kg	0	53.952	53.952	0	53.952	53.952	0	53.952	53.952	0	313.712
HOLEJAS DE AVENA CON EMOCHA	kg	0	53.952	53.952	0	53.952	53.952	0	53.952	53.952	0	313.712
HOLEJAS DE AVENA CON MAIZ	kg	53.952	0	0	53.952	0	0	53.952	0	0	0	161.856
HOLEJAS DE AVENA CON QUINUA	kg	53.952	0	0	53.952	0	0	53.952	0	0	0	161.856
HOLEJAS DE KWACHA	kg	53.952	0	0	53.952	0	0	53.952	0	0	0	161.856
HOLEJAS DE QUINUA	kg	0	0	53.952	0	0	53.952	0	0	53.952	0	161.856
IECQ (EVAPORADA)	kg	2310.96	2310.96	2310.96	2310.96	2310.96	2310.96	2310.96	2310.96	2310.96	2310.96	20980.47
LENTISAS	kg	259.28	259.28	259.28	259.28	259.28	259.28	259.28	259.28	259.28	259.28	2463.16
MAIZ MOTE	kg	0	0	148.98	0	0	148.98	0	0	148.98	0	444.94
MEZCLA A BASE DE HUEVO EN POLVO	kg	51.35	51.35	0	51.35	51.35	0	51.35	51.35	0	51.35	306.9
MEZCLAS DE HARINAS	kg	0	55.352	44.887	0	55.352	44.887	0	55.352	44.887	0	321.394
PALLAR	kg	259.28	259.28	259.28	259.28	259.28	259.28	259.28	259.28	259.28	259.28	2338.52
PANETA	kg	35.812	0	35.812	35.812	0	35.812	35.812	0	35.812	0	214.872
PAPA SECA	kg	37.2	179.08	216.28	37.2	179.08	216.28	37.2	179.08	216.28	37.2	1297.36
QUINUA	kg	342.942	445.962	261.97	342.942	445.962	261.97	342.942	445.962	261.97	342.942	3153.682
SEMOLA DE CEREALES	kg	0	53.352	0	53.352	0	53.352	53.352	0	53.352	0	166.056
TRIGO	kg	404.54	0	404.54	404.54	0	404.54	404.54	0	404.54	0	2746.74



(\*) Días efectivos del calendario escolar 2019

(\*\*) Se debe cumplir con lo establecido en el Anexo N° 04 a Tabla de alimentos para la Modalidad Productor de la respectiva Unidad Territorial

Ministerio de Desarrollo e Inclusión Social  
Programa Nacional de Alimentación Escolar QAF Wama  
ANEXO NRO. 04-A  
REQUERIMIENTO DE VOLUMEN DE PRODUCTOS POR ÍTEM

DEPARTAMENTO AYACUCHO PROVINCIA PAUCAR DEL SARA SARA REGION ALBERTO URSUA RAS, SIERRA CENTRAL  
UNIDAD DEL DISTRITO 050704.050 P04, 050707, 050801 DISTRITO COTTA, CONCUSLA, LAMPA, MARCABAMBA, SIERRA ALBERTO URSUA PAUSA

Datos del ítem	Período de Atención	NRO DE BEB			NUMERO DE USUARIOS		
		DESAYUNO	DESAYUNO + ALMUERZO	TOTAL DE BEB	DESAYUNO	DESAYUNO + ALMUERZO	TOTAL DE USUARIOS
	del 15/03/2019 al 31/12/2019 181 días (*)	30	42	72	195	507	696
		13	12	25	415	1090	1495
		0	0	0	0	0	0
		23	54	77	610	1587	2197

REQUERIMIENTOS DE ALIMENTOS

Alimento (**)	Unidad (Kg/L)	1ERA ENTREGA 20 DÍAS (*)	2DA ENTREGA 20 DÍAS (*)	3ERA ENTREGA 20 DÍAS (*)	4TA ENTREGA 20 DÍAS (*)	5TA ENTREGA 20 DÍAS (*)	6TA ENTREGA 20 DÍAS (*)	7MA ENTREGA 20 DÍAS (*)	8VA ENTREGA 20 DÍAS (*)	9VA ENTREGA 20 DÍAS (*)	10VA ENTREGA 20 DÍAS (*)	TOTAL VOLUMEN 181 DÍAS (*)
ACEITE VEGETAL	L	406.184	446.184	464.184	456.184	446.184	466.184	466.184	466.184	466.184	466.184	4216.104
ALMIGÓN DE MAÍZ	Kg	11.648	23.018	11.648	11.648	22.018	11.648	11.648	11.648	11.648	11.648	115.33
APROCO	Kg	2374.05	2884.78	2623.23	2374.05	2884.78	2323.23	2574.05	2884.78	2790.785	2374.05	23781.715
ARVEJA	Kg	193.4	12.7	193.4	193.4	193.4	193.4	193.4	193.4	193.4	193.4	1295.5
AZÚCAR	Kg	308.224	412.86	357.804	399.224	410.36	257.804	369.224	410.36	427.712	410.36	3427.572
BARRA DE CEREALES	Kg	114.606	114.606	88.188	114.606	114.606	88.188	114.606	114.606	114.606	114.606	953.2
CEREAL EXPANDIDO	Kg	0	0	88.556	0	0	0	88.556	0	0	0	395.648
CEREAL EXTRUIDO	Kg	98.556	98.556	98.556	98.556	98.556	98.556	98.556	98.556	98.556	98.556	974.078
CHALONA	Kg	42.42	0	98.71	42.42	0	98.71	42.42	0	98.71	0	417.39
CHALOSH	Kg	98.71	42.42	42.82	98.71	42.42	42.82	98.71	42.42	42.82	42.42	554.95
CHOCOLATE PARA TAZA	Kg	41.038	41.038	41.038	41.038	41.038	41.038	41.038	41.038	41.038	41.038	348.324
CONSERVA DE BOTE DE RES	Kg	0	0	145.15	0	0	0	145.15	0	0	0	495.45
CONSERVA DE CARNE DE CERDO	Kg	174.69	34.65	191.45	174.69	34.65	191.45	174.69	34.65	191.45	174.69	1772.17
CONSERVA DE CARNE DE PAVISA	Kg	0	503.37	34.65	0	503.37	34.65	0	503.37	34.65	503.37	1614.06
CONSERVA DE CARNE DE POLLO	Kg	388.71	34.65	315.06	388.71	34.65	315.06	388.71	34.65	315.06	388.71	2216.26
CONSERVA DE CARNE DE RES	Kg	185.15	0	0	185.15	0	0	185.15	0	0	185.15	495.45
CONSERVA DE CHAGADO DE POLLO	Kg	0	327.61	184.39	0	327.61	184.39	0	327.61	184.39	0	1539
CONSERVA DE MOLERITAS	Kg	231.15	231.15	276.87	231.15	231.15	276.87	231.15	231.15	276.87	231.15	2199.51
CONSERVA DE PESCADO EN ACEITE VEGETAL	Kg	928.47	928.47	928.47	928.47	928.47	928.47	928.47	928.47	928.47	928.47	8107.625
CONSERVA DE SANGRECIETA	Kg	154.45	154.45	0	154.45	154.45	0	154.45	154.45	0	154.45	816.7
FEJULA DE PAPA	Kg	18.598	0	5.014	18.598	0	5.014	18.598	0	5.014	0	73.343
FRUJOS	Kg	515.09	536.24	553.73	515.09	536.24	553.73	515.09	536.24	553.73	515.09	4215.14
FRUJOL	Kg	226.1	174.68	193.4	226.1	174.68	193.4	226.1	174.68	193.4	226.1	1782.54
GALLETAS CON CEREALES	Kg	94.86	131.46	0	94.86	131.46	0	94.86	131.46	0	94.86	676.96
GALLETAS CON ANJICHA	Kg	94.86	131.46	94.86	94.86	131.46	94.86	94.86	131.46	94.86	94.86	963.54
GALLETAS CON MAÍZ	Kg	0	94.86	0	0	94.86	0	0	94.86	0	94.86	284.58
GALLETAS CON QUINUA	Kg	131.46	94.86	131.46	131.46	94.86	131.46	131.46	94.86	131.46	131.46	1073.24
GALLETAS INTEGRAL	Kg	131.46	0	131.46	131.46	0	131.46	131.46	0	131.46	0	784.76
GARBANZO	Kg	126.48	169.68	32.7	126.48	169.68	32.7	126.48	169.68	32.7	126.48	986.58
HABA PARTIDA	Kg	226.1	310.94	193.4	226.1	310.94	193.4	226.1	310.94	193.4	226.1	2381.72
HARINA DE ARAJOT	Kg	0	0	64.086	0	0	0	64.086	0	0	0	192.258
HARINA DE CAJOTE	Kg	0	16.136	0	0	16.136	0	0	16.136	0	0	48.408
HARINA DE CEBADA	Kg	63.946	13.438	0	63.946	13.438	0	63.946	13.438	0	63.946	232.152
HARINA DE HABA	Kg	64.086	0	64.086	64.086	0	64.086	64.086	0	64.086	64.086	484.626
HARINA DE ANJICHA	Kg	0	58.528	45.426	0	58.528	45.426	0	58.528	45.426	0	314.882
HARINA DE LUCHAMA	Kg	16.136	0	16.136	16.136	0	16.136	16.136	0	16.136	0	102.639
HARINA DE MAÍZ	Kg	4.58	12.146	0	4.58	12.146	0	4.58	12.146	0	4.58	50.318
HARINA DE MAÍZ MOLIDO	Kg	34.424	48.754	97.57	34.424	48.754	97.57	34.424	48.754	97.57	34.424	541.644
HARINA DE PLATAVO	Kg	0	62.846	0	0	62.846	0	0	62.846	0	0	188.838
HARINA DE QUINUA	Kg	40.426	17.52	0	40.426	17.52	0	40.426	17.52	0	40.426	191.638
HARINA DE TRIGO FORTIFICADA	Kg	50.09	34.424	0	50.09	34.424	0	50.09	34.424	0	50.09	253.242
HOUJUELAS DE AVENA	Kg	13.44	54.316	17.52	13.44	54.316	17.52	13.44	54.316	17.52	13.44	252.828
HOUJUELAS DE AVENA CON CAJOTE	Kg	0	62.846	62.846	0	62.846	62.846	0	62.846	62.846	0	377.676
HOUJUELAS DE AVENA CON ANJICHA	Kg	0	62.846	45.426	0	62.846	45.426	0	62.846	45.426	0	325.116
HOUJUELAS DE AVENA CON MAÍZ	Kg	62.846	0	17.52	62.846	0	17.52	62.846	0	17.52	62.846	243.396
HOUJUELAS DE AVENA CON QUINUA	Kg	62.846	0	0	62.846	0	0	62.846	0	0	62.846	188.838
HOUJUELAS DE ANJICHA	Kg	62.846	0	17.52	62.846	0	17.52	62.846	0	17.52	62.846	243.396
HOUJUELAS DE QUINUA	Kg	0	17.52	45.426	0	17.52	45.426	0	17.52	45.426	0	188.838
LECHE EVAPORADA	Kg	2344.48	2344.08	2344.48	2344.48	2344.08	2344.48	2344.48	2344.08	2344.48	2344.48	21253.38
LENTICIAS	Kg	226.1	193.4	193.4	226.1	193.4	193.4	226.1	193.4	193.4	226.1	1875.4
MAÍZ MOTE	Kg	0	0	161.36	0	0	0	161.36	0	0	0	484.08
MEZCLA A BASE DE HIEVO EN POLVO	Kg	38.8	52.02	0	38.8	52.02	0	38.8	52.02	0	38.8	272.48
MEZCLAS DE HARINAS	Kg	17.46	46.426	50.09	17.46	46.426	50.09	17.46	46.426	50.09	17.46	380.854
PALLAR	Kg	193.4	193.4	226.1	193.4	193.4	226.1	193.4	193.4	226.1	193.4	1818.7
PANFILA	Kg	41.036	0	52.456	41.036	0	52.456	41.036	0	52.456	0	205.186
PAPA SECA	Kg	148.08	22.45	148.08	148.08	22.45	148.08	148.08	22.45	148.08	148.08	955.23
QUINUA	Kg	189.058	227.78	293.406	189.058	227.78	293.406	189.058	227.78	293.406	189.058	2581.236
SEMOLA DE CEREAL	Kg	48.426	17.66	0	48.426	17.66	0	48.426	17.66	0	48.426	182.254
TRIGO	Kg	44.9	249.28	394.28	44.9	249.28	394.28	44.9	249.28	394.28	44.9	2365.68



(\*) Días efectivos del calendario escolar 2019

(\*\*) Se debe cumplir con lo establecido en el Anexo N° 03 a la Tabla de alimentos para la Modalidad Productor de la respectiva Unidad Territorial.





Ministerio de Desarrollo e Inclusión Social  
 UBICACIÓN DEL DISTRITO

Ministerio de Desarrollo e Inclusión Social  
 Programa Nacional de Alimentación Escolar OAR Wariwa  
 ANEXO NRO. 04-A  
 REQUERIMIENTO DE VOLUMEN DE PRODUCTOS POR ITEM

DEPARTAMENTO AYACUCHO  
 UBICACIÓN 050402,050411

PROVINCIA HUAYTA  
 DISTRITO ATAHUANCOC, PUCACCOCHA

REGION ADMINISTRATIVA VRA  
 SUB-REGION VRA\_CENTRAL  
 DISTRITO PUCACCOCHA

FECHA DEL REGISTRO

Item	MES DE JULIO			MES DE AGOSTO		
	DESEMPLEADO	EMPLEADO + ALMOZAR	TOTAL DE BOLSAS	DESEMPLEADO	EMPLEADO + ALMOZAR	TOTAL DE BOLSAS
ARROZ	0	77	77	0	77	77
MAIZ	0	71	71	0	71	71
LECHE CONDENSADA	0	0	0	0	0	0
TOTAL	0	48	48	0	48	48

Periodo de Atención del 11/09/2018 al 11/12/2019  
 121 días (\*\*)

REQUERIMIENTOS DE ALIMENTOS

Alimento (**)	Unidad (Fu/L)	1ERA ENTREGA 20 DÍAS (*)	2DA ENTREGA 20 DÍAS (*)	3RA ENTREGA 20 DÍAS (*)	4TA ENTREGA 20 DÍAS (*)	5TA ENTREGA 20 DÍAS (*)	6TA ENTREGA 20 DÍAS (*)	7MA ENTREGA 20 DÍAS (*)	8VA ENTREGA 20 DÍAS (*)	9VA ENTREGA 20 DÍAS (*)	10VA ENTREGA 20 DÍAS (*)	TOTAL VOLUMEN 121 DÍAS (**)
ACEITE VEGETAL	L	337.876	337.876	337.876	337.876	337.876	337.876	337.876	337.876	337.876	337.876	351.278
ALMIZÓN DE MAIZ	Kg.	8.62	8.62	8.62	8.62	8.62	8.62	8.62	8.62	8.62	8.62	79.56
ARROZ	Kg.	1874.79	2007.85	1941.39	1826.79	2007.85	1941.39	1826.79	2007.85	2023.21	2023.21	17409.45
ARVEJA	Kg.	155.86	0	155.86	0	155.86	0	155.86	0	155.86	0	915.18
AVICAR	Kg.	196.92	218.8	196.92	218.8	196.92	218.8	196.92	218.8	207.86	207.86	1848.86
BARRA DE CEREALES	Kg.	81.336	81.336	81.336	81.336	81.336	81.336	81.336	81.336	81.336	81.336	732.014
CEREAL EXPANDIDO	Kg.	0	0	62.616	0	62.616	0	62.616	0	62.616	0	187.848
CEREAL ESTRUCHO	Kg.	62.616	62.616	62.616	62.616	62.616	62.616	62.616	62.616	62.616	62.616	594.852
CHALONA	Kg.	31.5	0	65.94	31.5	0	65.94	31.5	0	65.94	31.5	291.31
CHARDON	Kg.	65.94	31.5	23.2	65.94	31.5	23.2	65.94	31.5	23.2	65.94	315.82
CHOCOLATE PARA TAZA	Kg.	21.88	21.88	21.88	21.88	21.88	21.88	21.88	21.88	21.88	21.88	196.92
CONSERVA DE BIFE DE RES	Kg.	0	0	111.09	0	111.09	0	111.09	0	111.09	0	331.27
CONSERVA DE CARNE DE CERDO	Kg.	129.3	0	284.44	129.3	0	284.44	129.3	0	284.44	0	1247.21
CONSERVA DE CARNE DE PAVITA	Kg.	0	380.54	0	380.54	0	380.54	0	380.54	0	380.54	1141.62
CONSERVA DE CARNE DE POLLO	Kg.	287.86	0	287.86	287.86	0	287.86	287.86	0	287.86	0	1727.14
CONSERVA DE CARNE DE RES	Kg.	111.09	111.09	0	111.09	0	111.09	0	111.09	0	111.09	666.54
CONSERVA DE HIGADO DE POLLO	Kg.	0	255.02	161.76	0	255.02	161.76	0	255.02	161.76	0	1256.34
CONSERVA DE MOLELLAS	Kg.	179.52	179.52	179.52	179.52	179.52	179.52	179.52	179.52	179.52	179.52	1615.68
CONSERVA DE PESCADO EN ACEITE VEGETAL	Kg.	722.4	722.4	653.97	722.4	722.4	653.97	722.4	722.4	722.4	722.4	6536.305
CONSERVA DE SANGRECHA	Kg.	98.61	0	0	98.61	0	0	98.61	0	0	0	295.83
FEJOL DE PAPA	Kg.	10.528	0	10.528	0	10.528	0	10.528	0	10.528	0	31.584
FEJOL	Kg.	172.4	165.94	86.2	172.4	165.94	86.2	172.4	165.94	86.2	165.94	1479.82
FRJOL	Kg.	155.86	130.9	130.9	155.86	130.9	130.9	155.86	130.9	130.9	130.9	1327.86
GALLETAS CON CEREALES	Kg.	69.6	69.6	0	69.6	69.6	0	69.6	69.6	69.6	69.6	417.8
GALLETAS CON KWACHA	Kg.	69.6	69.6	0	69.6	69.6	0	69.6	69.6	69.6	69.6	626.4
GALLETAS CON MAIZ	Kg.	0	69.6	0	69.6	0	69.6	0	69.6	0	69.6	208.8
GALLETAS CON QUINUA	Kg.	69.6	69.6	0	69.6	69.6	0	69.6	69.6	69.6	69.6	626.4
GALLETAS INTEGRAL	Kg.	69.6	0	69.6	69.6	0	69.6	69.6	0	69.6	69.6	417.8
HABA PARTIDA	Kg.	155.86	218.86	155.86	155.86	218.86	155.86	155.86	218.86	155.86	155.86	1591.74
HARINA DE ARROZ	Kg.	0	0	34.46	0	34.46	0	34.46	0	34.46	0	301.39
HARINA DE CAMOTE	Kg.	0	8.62	0	0	8.62	0	0	8.62	0	8.62	25.86
HARINA DE CERADA	Kg.	34.46	0	0	34.46	0	0	34.46	0	0	0	104.36
HARINA DE HABA	Kg.	34.46	0	34.46	34.46	0	34.46	34.46	0	34.46	0	208.76
HARINA DE KWACHA	Kg.	0	34.46	34.46	0	34.46	34.46	0	34.46	34.46	34.46	206.76
HARINA DE LUCUMA	Kg.	8.62	0	8.62	8.62	0	8.62	8.62	0	8.62	8.62	56.03
HARINA DE MAIZ	Kg.	0	9.11	0	0	9.11	0	0	9.11	0	9.11	97.31
HARINA DE MAIZ MORAJO	Kg.	17.584	26.338	17.584	17.584	26.338	17.584	17.584	26.338	17.584	17.584	200.112
HARINA DE PLATANO	Kg.	0	33.48	0	33.48	0	33.48	0	33.48	0	33.48	320.84
HARINA DE QUINUA	Kg.	34.46	0	0	34.46	0	0	34.46	0	0	34.46	101.38
HARINA DE TRIGO FORTIFICADA	Kg.	28.336	27.584	0	28.336	27.584	0	28.336	27.584	27.584	27.584	187.74
HOUJELAS DE AVENA	Kg.	0	30.57	33.48	0	30.57	33.48	0	30.57	33.48	33.48	182.15
HOUJELAS DE AVENA CON CARAMELO	Kg.	0	33.48	33.48	0	33.48	33.48	0	33.48	33.48	33.48	200.68
HOUJELAS DE AVENA CON KWACHA	Kg.	0	33.48	33.48	0	33.48	33.48	0	33.48	33.48	33.48	200.68
HOUJELAS DE AVENA CON MAIZ	Kg.	33.48	0	0	33.48	0	0	33.48	0	0	33.48	100.44
HOUJELAS DE AVENA CON QUINUA	Kg.	33.48	0	0	33.48	0	0	33.48	0	0	33.48	100.44
HOUJELAS DE KWACHA	Kg.	33.48	0	0	33.48	0	0	33.48	0	0	33.48	100.44
HOUJELAS DE QUINUA	Kg.	0	33.48	33.48	0	33.48	33.48	0	33.48	33.48	33.48	100.44
LECHE EVAPORADA	Kg.	1431.78	1431.78	1431.78	1431.78	1431.78	1431.78	1431.78	1431.78	1431.78	1431.78	13004.11
LENTEJAS	Kg.	286.76	312.72	156.38	286.76	312.72	156.38	286.76	312.72	156.38	156.38	2349.99
MAIZ MOTE	Kg.	0	86.2	0	0	86.2	0	0	86.2	0	86.2	258.6
MEZCLA A BASE DE NUEVO EN POLVO	Kg.	31.89	31.89	0	31.89	31.89	0	31.89	31.89	31.89	31.89	191.34
MEZCLA DE HARINAS	Kg.	0	24.46	28.336	0	24.46	28.336	0	24.46	28.336	28.336	202.356
PALLAR	Kg.	155.86	155.86	155.86	155.86	155.86	155.86	155.86	155.86	155.86	155.86	1402.74
PANDE	Kg.	21.88	0	21.88	21.88	0	21.88	21.88	0	21.88	21.88	131.78
PAPA TACA	Kg.	109.4	0	109.4	109.4	0	109.4	109.4	0	109.4	109.4	856.4
QUINUA	Kg.	248.55	134.69	134.69	248.55	134.69	134.69	248.55	134.69	134.69	134.69	1713.72
SEMOLA DE MAIZ	Kg.	34.46	0	0	34.46	0	0	34.46	0	0	34.46	303.38
FRJOL	Kg.	0	158.4	254.6	0	254.6	0	254.6	0	254.6	254.6	1551.8

(\*\*) Se debe cumplir con lo establecido en el Anexo N° 03-B Tabla de alimentos para la modalidad Productos de la respectiva Unidad Territorial





Ministerio de Desarrollo e Inclusión Social  
Programa Nacional de Alimentación Escolar (PAE) - Worno  
ANEXO NRO. 04-A

REQUERIMIENTO DE VOLUMEN DE PRODUCTOS POR ÍTEM

DEPARTAMENTO AYACUCHO PROVINCIA LUCANAS MUNICIPIO AUCARA, CABANA, CARMEN SALCEDO, CHA...  
UNIDAD EDUCATIVA RAS\_SERRA\_CENTRAL, RAS\_SERRA\_CENTRAL\_JEC  
DISTRITO PAVOJO

DATOS DEL ÍTEM

Periodo de Atención del: 11/03/2019 al 11/12/2019  
IPI: Aca (\*)

Ítem / Descripción	NRO DE BEBÉS			NÚMERO DE USUARIOS		
	DESAYUNO	DESAYUNO + ALMUERZO	TOTAL DE BEBÉS	DESAYUNO	DESAYUNO + ALMUERZO	TOTAL DE USUARIOS
MEZCLA	19	21	30	861	411	1472
PAPELLAS	17	40	57	1890	5031	7921
LECHE CONDENSADA	0	2	2	0	296	298
TOTAL	36	73	109	2941	1720	4711

REQUERIMIENTOS DE ALIMENTOS

Alimento (*)	Unidad (kg/L)	1RA ENTREGA 2019	2DA ENTREGA 2019	3RA ENTREGA 2019	4TA ENTREGA 2019	5TA ENTREGA 2019	6TA ENTREGA 2019	7MA ENTREGA 2019	8VA ENTREGA 2019	9VA ENTREGA 2019	10VA ENTREGA 2019	TOTAL REQUERIM. (kg/L)
ACEITE VEGETAL	L	495.032	495.032	495.032	495.032	495.032	495.032	495.032	495.032	495.032	495.032	4291.434
ALMENDÓN DE MAÍZ	kg	13.874	59.85	13.874	13.874	59.85	13.874	13.874	59.85	13.874	59.85	262.794
ARROZ	kg	3517.54	4065.54	4058.29	3517.54	4065.54	4058.29	3517.54	4065.54	4058.29	3517.54	35188.115
ARVEJA	kg	230.88	156.84	230.88	230.88	156.84	230.88	230.88	156.84	230.88	156.84	1893.8
AZÚCAR	kg	807.516	897.24	752.62	807.516	897.24	752.62	807.516	897.24	752.62	807.516	7399.542
BARRA DE CEREALES	kg	213.714	213.714	98.568	213.714	213.714	98.568	213.714	213.714	98.568	213.714	1577.988
CÉREAL EXPANDIDO	kg	0	21.456	198.444	0	21.456	198.444	0	21.456	198.444	0	659.7
CÉREAL EXPANDIDO	kg	198.444	178.968	198.444	198.444	178.968	198.444	198.444	178.968	198.444	178.968	1785.132
CHALONA	kg	48.69	0	146.57	48.69	0	146.57	48.69	0	146.57	48.69	583.78
CHALONH	kg	137.83	48.69	106.14	137.83	48.69	106.14	137.83	48.69	106.14	137.83	906.79
CHOCOLATE PARA TAZA	kg	89.724	89.724	89.724	89.724	89.724	89.724	89.724	89.724	89.724	89.724	807.516
CONSERVA DE BIFE DE RES	kg	0	0	324.24	0	0	324.24	0	0	324.24	0	973.72
CONSERVA DE CARNE DE CERDO	kg	158.77	168.65	452.42	158.77	168.65	452.42	158.77	168.65	452.42	158.77	2631.52
CONSERVA DE CARNE DE PAVITA	kg	471.21	471.21	196.45	471.21	471.21	196.45	471.21	471.21	196.45	471.21	2271.18
CONSERVA DE CARNE DE POLLO	kg	463.41	303.73	303.73	463.41	303.73	303.73	463.41	303.73	303.73	463.41	3227.7
CONSERVA DE CARNE DE RES	kg	324.24	0	0	324.24	0	0	324.24	0	0	324.24	973.72
CONSERVA DE HIGADO DE POLLO	kg	0	524.64	163.86	0	524.64	163.86	0	524.64	163.86	0	2065.54
CONSERVA DE MOLLERAS	kg	214.32	214.32	393.53	214.32	214.32	393.53	214.32	214.32	393.53	214.32	2380.54
CONSERVA DE PESCADO EN ACEITE VEGETAL	kg	1314.99	1314.99	8034.05	1314.99	1314.99	8034.05	1314.99	1314.99	8034.05	1314.99	10543.82
CONSERVA DE SANGRECIITA	kg	278.3	278.3	278.3	278.3	278.3	278.3	278.3	278.3	278.3	278.3	1864.48
FEJULA DE PAPA	kg	39.302	0	29.302	39.302	0	29.302	39.302	0	29.302	39.302	201.213
FIDEOS	kg	725.87	751.75	365.81	725.87	751.75	365.81	725.87	751.75	365.81	725.87	5579.96
FRUJO	kg	387.72	216	230.88	387.72	216	230.88	387.72	216	230.88	387.72	2309.8
GALLETA CON CEREALES	kg	124.08	300.54	0	124.08	300.54	0	124.08	300.54	0	124.08	1773.46
GALLETA CON SIBONCHA	kg	124.08	300.54	124.08	124.08	300.54	124.08	124.08	300.54	124.08	124.08	1648.1
GALLETA CON MAÍZ	kg	0	124.08	0	0	124.08	0	0	124.08	0	0	372.24
GALLETA CON QUINUA	kg	300.54	124.08	300.54	300.54	124.08	300.54	300.54	124.08	300.54	300.54	2175.48
GALLETA INTEGRAL	kg	300.54	0	300.54	300.54	0	300.54	300.54	0	300.54	300.54	1805.14
GARBANZO	kg	165.44	206.68	206.68	165.44	206.68	206.68	165.44	206.68	206.68	165.44	1729.92
HABA PARTIDA	kg	387.72	520.86	230.88	387.72	520.86	230.88	387.72	520.86	230.88	387.72	3416.18
HARINA DE ARROZ	kg	10.132	0	127.686	10.132	0	127.686	10.132	0	127.686	10.132	413.454
HARINA DE CAMOTE	kg	0	35.44	0	0	35.44	0	0	35.44	0	0	106.32
HARINA DE CERADA	kg	137.508	63.6	0	137.508	63.6	0	137.508	63.6	0	137.508	603.318
HARINA DE HABA	kg	137.818	0	53.2	137.818	0	53.2	137.818	0	53.2	137.818	573.054
HARINA DE SIBONCHA	kg	0	109.542	53.2	0	109.542	53.2	0	109.542	53.2	0	488.226
HARINA DE LUCUMA	kg	35.44	0	35.44	35.44	0	35.44	35.44	0	35.44	35.44	219.577
HARINA DE MAÍZ	kg	21.722	14.21	0	21.722	14.21	0	21.722	14.21	0	21.722	107.796
HARINA DE MAÍZ	kg	38.404	97.156	38.404	38.404	97.156	38.404	38.404	97.156	38.404	97.156	521.892
HARINA DE MAÍZ MOLIDO	kg	0	136.834	0	0	136.834	0	0	136.834	0	0	410.502
HARINA DE PLATANO	kg	0	35.44	0	0	35.44	0	0	35.44	0	0	106.32
HARINA DE QUINUA	kg	50.22	84.306	0	50.22	84.306	0	50.22	84.306	0	50.22	403.578
HARINA DE TRIGO FORTIFICADA	kg	97.262	88.404	10.132	87.262	38.404	10.132	97.262	38.404	10.132	97.262	617.294
HOUJUELAS DE AVENA	kg	57.046	124.534	136.834	57.046	124.534	136.834	57.046	124.534	136.834	57.046	955.242
HOUJUELAS DE AVENA CON CALABAZA	kg	0	136.834	136.834	0	136.834	136.834	0	136.834	136.834	0	821.004
HOUJUELAS DE AVENA CON SIBONCHA	kg	0	136.834	52.528	0	136.834	52.528	0	136.834	52.528	0	568.086
HOUJUELAS DE AVENA CON MAÍZ	kg	136.834	0	84.306	136.834	0	84.306	136.834	0	84.306	136.834	465.42
HOUJUELAS DE AVENA CON QUINUA	kg	136.834	0	136.834	0	136.834	0	136.834	0	136.834	0	410.502
HOUJUELAS DE SIBONCHA	kg	136.834	0	84.306	136.834	0	84.306	136.834	0	84.306	136.834	465.42
HOUJUELAS DE QUINUA	kg	0	84.306	52.528	0	84.306	52.528	0	84.306	52.528	0	410.502
LECHE EVAPORADA	kg	4180.72	4177.6	4180.72	4180.72	4177.6	4180.72	4180.72	4177.6	4180.72	4177.6	29596.66
LENTIJAS	kg	167.72	230.88	230.88	167.72	230.88	230.88	167.72	230.88	230.88	167.72	1443.88
MAÍZ MOTE	kg	0	0	182.36	0	0	182.36	0	0	182.36	0	1081.88
MEZCLA A BASE DE HOJUELAS EN POLVO	kg	43.78	104.75	0	43.78	104.75	0	43.78	104.75	0	43.78	445.59
MEZCLAS DE HARINAS	kg	84.618	53.2	188.72	84.618	53.2	188.72	84.618	53.2	188.72	84.618	1005.021
PANAL	kg	230.88	230.88	230.88	230.88	230.88	230.88	230.88	230.88	230.88	230.88	2544.44
PANELA	kg	0	144.62	89.724	0	144.62	89.724	0	144.62	89.724	0	772.864
PAPA SECA	kg	209.9	174.34	209.9	209.9	174.34	209.9	209.9	174.34	209.9	174.34	1582.89
QUINUA	kg	490.546	536.294	418.014	490.546	536.294	418.014	490.546	536.294	418.014	490.546	4645.115
SEMOJA DE CEREALES	kg	84.818	0	53.2	84.818	0	53.2	84.818	0	53.2	84.818	413.454
TRIGO	kg	411.12	608.04	281.22	411.12	608.04	281.22	411.12	608.04	281.22	411.12	3961.74

(\*) Días efectivos del calendario escolar 2019

(\*\*) Se debe cumplir con lo establecido en el Anexo N° 03-B Tabla de alimentos para la modalidad Productor de la respectiva Unidad Territorial





Ministerio de Desarrollo e Inclusión Social  
UBICACIÓN DEL DISTRITO

Ministerio de Desarrollo e Inclusión Social  
Programa Nacional de Alimentación Escolar Qali Warma  
ANEXO PRO, 04-A  
REQUIREMIENTO DE VOLUMEN DE PRODUCTOS POR ITEM

DEPARTAMENTO: AYACUCHO PROVINCIA: SUCRE MUNICIPIO: FREEM, CHALCOS, CHILCAC, HUACAFIA, M...  
DISTRITO: VOTAM CANTON: SIERRA CENTRAL, RAS SIERRA, CENTRAL, JEC  
CANTON: QUITOBAVIA

FECHA DEL ITEM

Fecha de Atención: del 11/03/2019 al 13/12/2019  
381 días (\*)

Nivel Educativo	AÑO DE RES			NÚMERO DE USUARIOS		
	DESAYUNO	DESAYUNO + ALMUERZO	TOTAL DE RES	DESAYUNO	DESAYUNO + ALMUERZO	TOTAL DE USUARIOS
PREMATERNAL	0	30	30	0	304	304
PRIMARIA	0	34	34	0	807	807
SECUNDARIA	0	3	3	0	191	191
TOTAL	0	65	65	0	1302	1302

REQUIREMIENTOS DE ALIMENTOS

Alimento (C*)	Unidad (Kg/L)	1ERA ENTREGA 30 DIAS (*)	2DA ENTREGA 30 DIAS (*)	3RA ENTREGA 30 DIAS (*)	4TA ENTREGA 30 DIAS (*)	5TA ENTREGA 30 DIAS (*)	6TA ENTREGA 30 DIAS (*)	7MA ENTREGA 30 DIAS (*)	8VA ENTREGA 30 DIAS (*)	9NA ENTREGA 30 DIAS (*)	10MA ENTREGA 30 DIAS (*)	TOTAL VOLUMEN 30 DIAS (*)
ACEITE VEGETAL	L	374.516	374.516	374.516	374.516	374.516	374.516	374.516	374.516	374.516	374.516	3825.353
ALMIDON DE MAIZ	Kg	30.55	11.278	10.55	10.55	11.278	10.55	11.278	10.55	11.278	10.55	97.184
ARROZ	Kg	2243.41	2413.41	2348.32	2243.82	2413.41	2348.31	2243.82	2413.41	2348.31	2243.82	21320.025
ARVEJA	Kg	317.94	0	176.16	317.94	0	176.16	317.94	0	176.16	317.94	1482.3
AZUCAR	Kg	238.912	265.48	238.912	238.912	265.48	238.912	238.912	265.48	238.912	238.912	2410.006
BARRA DE CEREALES	Kg	76.86	76.86	76.86	76.86	76.86	76.86	76.86	76.86	76.86	76.86	491.74
CEREAL EXPANDIDO	Kg	0	13.752	47.02	0	13.752	47.02	0	13.752	47.02	0	242.216
CEREAL EXTRUIDO	Kg	67.02	67.02	67.02	67.02	67.02	67.02	67.02	67.02	67.02	67.02	595.454
CHALONA	Kg	37.22	0	68.75	37.22	0	68.75	37.22	0	68.75	37.22	43.35
CHOCOLATE	Kg	42.82	37.22	34.88	42.82	37.22	34.88	42.82	37.22	34.88	42.82	316.71
CHOCOLATE PARA TAZA	Kg	26.548	26.548	26.548	26.548	26.548	26.548	26.548	26.548	26.548	26.548	404.16
CONSERVA DE BOTE DE RES	Kg	0	0	113.27	0	0	113.27	0	0	113.27	0	734.912
CONSERVA DE CARNE DE LINDO	Kg	180.72	0	344.12	180.72	0	344.12	180.72	0	344.12	180.72	1339.81
CONSERVA DE CARNE DE PANZA	Kg	19.1	573.52	19.1	57.3	19.1	57.3	19.1	57.3	19.1	57.3	3604.47
CONSERVA DE CARNE DE POLLO	Kg	244.84	87.86	244.84	244.84	87.86	244.84	244.84	87.86	244.84	87.86	1349.76
CONSERVA DE CARNE DE RES	Kg	113.27	0	113.27	0	0	113.27	0	0	113.27	0	1732.82
CONSERVA DE HIGADO DE POLLO	Kg	0	271.89	139.03	0	271.89	139.03	0	271.89	139.03	0	555.81
CONSERVA DE MOLIERTAS	Kg	170.93	170.93	170.93	170.93	170.93	170.93	170.93	170.93	170.93	170.93	1220.76
CONSERVA DE PESCADO EN ACEITE VEGETAL	Kg	727.86	782	670.2	727.86	782	670.2	727.86	782	740.96	782	7409.96
CONSERVA DE SANGRE DE POLLO	Kg	106.71	83.79	16.1	106.71	83.79	16.1	106.71	83.79	16.1	106.71	628.8
FUCCIA DE PAPA	Kg	11.934	0	0	11.934	0	0	11.934	0	0	11.934	15.802
FRIJOL	Kg	218.64	413.89	109.82	218.64	413.89	109.82	218.64	413.89	109.82	218.64	3225.35
GALLETA CON CEREALES	Kg	34.38	34.38	34.38	34.38	34.38	34.38	34.38	34.38	34.38	34.38	309.42
GALLETA CON MANIACA	Kg	93.18	93.18	93.18	93.18	93.18	93.18	93.18	93.18	93.18	93.18	539.08
GALLETA CON QUINUA	Kg	93.18	93.18	93.18	93.18	93.18	93.18	93.18	93.18	93.18	93.18	838.62
GALLETA INTEGRAL	Kg	93.18	93.18	93.18	93.18	93.18	93.18	93.18	93.18	93.18	93.18	379.54
GARBANZO	Kg	78.18	93.18	93.18	93.18	93.18	93.18	93.18	93.18	93.18	93.18	838.62
MAZA PARTIDA	Kg	176.16	176.16	176.16	176.16	176.16	176.16	176.16	176.16	176.16	176.16	1877.52
HARINA DE ARROZ	Kg	6.494	0	34.234	6.494	0	34.234	6.494	0	34.234	6.494	173.324
HARINA DE CAJOTE	Kg	0	10.55	0	10.55	0	10.55	0	10.55	0	10.55	31.65
HARINA DE CEJADA	Kg	40.708	0	0	40.708	0	0	40.708	0	0	40.708	132.124
HARINA DE HABA	Kg	40.708	0	40.708	40.708	0	40.708	40.708	0	40.708	40.708	244.248
HARINA DE KIWICHA	Kg	0	40.708	40.708	0	40.708	40.708	0	40.708	40.708	40.708	244.248
HARINA DE LUCUMA	Kg	10.55	0	10.55	10.55	0	10.55	10.55	0	10.55	10.55	64.575
HARINA DE MACA	Kg	0	10.82	0	10.82	0	10.82	0	10.82	0	10.82	17.46
HARINA DE MAIZ	Kg	29.596	38.258	29.596	29.596	38.258	29.596	29.596	38.258	29.596	29.596	292.35
HARINA DE MAIZ MORDADO	Kg	0	6.494	0	6.494	0	6.494	0	6.494	0	6.494	18.482
HARINA DE PLATANO	Kg	0	10.55	0	10.55	0	10.55	0	10.55	0	10.55	31.65
HARINA DE QUINUA	Kg	38.798	0	38.798	0	38.798	0	38.798	0	38.798	0	138.394
HARINA DE TRIGO FORTIFICADA	Kg	24.886	54.482	6.494	24.886	54.482	6.494	24.886	54.482	6.494	24.886	264.586
HOJUELAS DE AVENA	Kg	0	31.178	40.168	0	31.178	40.168	0	31.178	40.168	0	214.038
HOJUELAS DE AVENA CON CARNIJA	Kg	0	40.168	40.168	0	40.168	40.168	0	40.168	40.168	0	241.008
HOJUELAS DE AVENA CON KIWICHA	Kg	0	40.168	40.168	0	40.168	40.168	0	40.168	40.168	0	241.008
HOJUELAS DE AVENA CON MACA	Kg	40.168	0	0	40.168	0	0	40.168	0	0	40.168	170.368
HOJUELAS DE AVENA CON QUINUA	Kg	40.168	0	0	40.168	0	0	40.168	0	0	40.168	170.368
HOJUELAS DE KIWICHA	Kg	40.168	0	0	40.168	0	0	40.168	0	0	40.168	170.368
HOJUELAS DE QUINUA	Kg	0	0	40.168	0	0	40.168	0	0	40.168	0	170.368
LECHE EVAPORADA	Kg	1656.54	1656.54	1656.54	1656.54	1656.54	1656.54	1656.54	1656.54	1656.54	1656.54	1791.91
LENTILLAS	Kg	176.16	176.16	176.16	176.16	176.16	176.16	176.16	176.16	176.16	176.16	2098.86
MAIZ MOTE	Kg	0	109.32	0	109.32	0	109.32	0	109.32	0	109.32	317.96
MEZZELA BASE DE HUEVO EN POLVO	Kg	33.76	33.76	33.76	33.76	33.76	33.76	33.76	33.76	33.76	33.76	302.68
MIXELAS DE HARINAS	Kg	0	40.708	31.47	0	40.708	31.47	0	40.708	31.47	0	231.299
PALLAR	Kg	174.34	304.82	174.34	174.34	304.82	174.34	174.34	304.82	174.34	304.82	1871.42
PANICHA	Kg	26.548	0	26.548	26.548	0	26.548	26.548	0	26.548	26.548	159.288
PAPA MACA	Kg	135.66	22.92	132.74	135.66	22.92	132.74	135.66	22.92	132.74	135.66	934.96
QUINUA	Kg	311.758	184.07	311.758	311.758	184.07	311.758	311.758	184.07	311.758	184.07	2192.028
SEMOLA DE CEREALES	Kg	40.708	0	40.708	40.708	0	40.708	40.708	0	40.708	40.708	122.124
TRIGO	Kg	42.02	328.05	301.22	42.02	328.05	301.22	42.02	328.05	301.22	42.02	2027.87

(\*) Días efectivos del calendario escolar 2019

(\*\*) Se debe cumplir con establecido en el Anexo N° 03-B Tabla de alimentos para la modalidad Productor de la respectiva Unidad Tecnológica





Ministerio de Desarrollo y Bienestar Social  
 Programa Nacional de Alimentación Escolar Qali Warma  
 ANEXO NRO. 04-A  
 REQUERIMIENTO DE VOLUMEN DE PRODUCCIÓN POR ITEM

DEPARTAMENTO: AYACUCHO  
 URBEO: OSOYO

PROVINCIA: LA MAR  
 DISTRITO: SAMUGAY

REGION ALIMENTARIA: SAA, SIERRA, CENTRAL  
 ITEM: LAMUGAY

FECHA DEL ITEM:

Periodo de Atencion: del 11/03/2019 al 11/12/2018  
 181 días (\*)

Nivel Educativo	NIVEL DE 0-3			NIVEL DE 4-6 AÑOS		
	DESAYUNO	DESAYUNO + ALMUERZO	TOTAL DE BEB.	DESAYUNO	DESAYUNO + ALMUERZO	TOTAL DE BEB.
PREKINDER	0	22	22	0	0	0
PRIMARIA	0	17	17	0	1582	1582
SECUNDARIA	0	0	0	0	0	0
TOTAL	0	39	39	0	2211	2211

REQUERIMIENTOS DE ALIMENTOS

Alimento (**)	Unidad (kg/L)	1ª ENTREGA 20 DÍAS (*)	2DA ENTREGA 20 DÍAS (*)	3ERA ENTREGA 20 DÍAS (*)	4TA ENTREGA 20 DÍAS (*)	5TA ENTREGA 20 DÍAS (*)	6TA ENTREGA 20 DÍAS (*)	7MA ENTREGA 20 DÍAS (*)	8VA ENTREGA 20 DÍAS (*)	9NA ENTREGA 20 DÍAS (*)	TOTAL VOLUMEN 121 DÍAS (*)
ACEITE VEGETAL	L	569.712	569.712	569.712	569.712	569.712	569.712	569.712	569.712	569.712	597.406
ALMIDON DE MAIZ	kg	16.43	17.688	18.43	18.43	17.688	16.43	17.688	16.43	17.688	151.644
ARROZ	kg	3425.44	1787.82	3670.42	3475.44	1787.92	3670.42	3475.44	1787.92	3670.42	32674.81
ARVEJA	kg	243.1	0	243.1	243.1	0	243.1	243.1	0	243.1	1578.4
ARZICAR	kg	375.336	417.04	375.336	375.336	417.04	375.336	417.04	375.336	417.04	1523.988
BARRA DE CEREALES	kg	109.836	109.836	109.836	109.836	109.836	109.836	109.836	109.836	109.836	888.574
CEREAL ESTANDADO	kg	96.276	96.276	96.276	96.276	96.276	96.276	96.276	96.276	96.276	268.825
CEREAL ESTRELUO	kg	96.276	96.276	96.276	96.276	96.276	96.276	96.276	96.276	96.276	814.622
CHALINA	kg	60.04	0	118.31	60.04	0	118.31	60.04	0	118.31	315.05
CHAROIN	kg	118.31	60.04	64.22	118.31	60.04	64.22	118.31	60.04	64.22	667.71
CHOCOLATE PARA TAZA	kg	41.704	41.704	41.704	41.704	41.704	41.704	41.704	41.704	41.704	375.336
CONSERVA DE BOTE DE RES	kg	0	0	140.78	0	0	140.78	0	0	140.78	482.34
CONSERVA DE CARNE DE CERDO	kg	246.45	0	538.55	246.45	0	538.55	246.45	0	538.55	2355.12
CONSERVA DE CARNE DE PAVO	kg	0	710.65	0	0	710.65	0	0	710.65	0	2131.95
CONSERVA DE CARNE DE POLLO	kg	440.96	0	440.96	440.96	0	440.96	440.96	0	440.96	2545.76
CONSERVA DE CARNE DE RES	kg	140.78	0	360.78	140.78	0	360.78	140.78	0	360.78	482.34
CONSERVA DE HIGADO DE POLLO	kg	0	181.28	136.81	0	181.28	276.81	0	181.28	236.81	1854.21
CONSERVA DE MOLLERIAS	kg	320.05	320.05	320.05	320.05	320.05	320.05	320.05	320.05	320.05	2880.45
CONSERVA DE PESCADO EN ACEITE VEGETAL	kg	1142.27	1218.3	983	1142.27	1218.3	983	1142.27	1218.3	1093.24	10140.95
CONSERVA DE SANGREJITA	kg	151.74	151.74	0	151.74	151.74	0	151.74	151.74	0	910.44
FEJULA DE PAPA	kg	18.592	0	18.592	0	18.592	0	18.592	0	18.592	55.776
FIDEOS	kg	138.6	490.12	354.3	138.6	490.12	164.3	138.6	490.12	354.3	2549.06
FRUCA	kg	243.1	243.02	243.1	243.1	243.02	243.1	243.02	243.1	243.02	2113.46
GALLETAS CON CEREALES	kg	132.66	132.66	0	132.66	132.66	0	132.66	132.66	0	776.36
GALLETAS CON EMBUCHA	kg	132.66	132.66	132.66	132.66	132.66	132.66	132.66	132.66	132.66	1193.94
GALLETAS CON MACA	kg	0	132.66	0	132.66	0	132.66	0	132.66	0	397.98
GALLETAS CON QUINUA	kg	132.66	132.66	132.66	132.66	132.66	132.66	132.66	132.66	132.66	1193.94
GALLETAS INTEGRAL	kg	132.66	132.66	132.66	132.66	132.66	132.66	132.66	132.66	132.66	795.96
GARBANZO	kg	176.88	240.16	176.88	240.16	176.88	240.16	176.88	240.16	176.88	1253.12
HABA PARTIDA	kg	243.1	183.18	243.1	243.1	183.18	243.1	183.18	243.1	183.18	2728.14
HARINA DE ARROZ	kg	0	0	64.786	0	0	64.786	0	0	64.786	154.358
HARINA DE CAMOTE	kg	0	18.43	0	0	18.43	0	0	18.43	0	49.29
HARINA DE CEBADA	kg	64.786	0	64.786	64.786	0	64.786	64.786	0	64.786	154.358
HARINA DE HABA	kg	64.786	0	64.786	64.786	0	64.786	64.786	0	64.786	388.716
HARINA DE JAWCHA	kg	0	64.786	0	0	64.786	0	0	64.786	0	154.358
HARINA DE LUCUMA	kg	18.43	0	18.43	18.43	0	18.43	18.43	0	18.43	106.795
HARINA DE MACA	kg	0	16.918	0	0	16.918	0	0	16.918	0	50.748
HARINA DE MAIZ	kg	46.36	50.164	46.36	46.36	50.164	46.36	46.36	50.164	46.36	428.952
HARINA DE MAIZ MORADO	kg	0	43.814	0	43.814	0	43.814	0	43.814	0	193.441
HARINA DE PLATANO	kg	0	16.43	0	0	16.43	0	0	16.43	0	49.29
HARINA DE QUINUA	kg	64.786	0	64.786	64.786	0	64.786	64.786	0	64.786	154.358
HARINA DE TRIGO FORTIFICADA	kg	50.164	46.36	0	50.164	46.36	0	50.164	46.36	0	285.572
HARINA DE YUCA	kg	0	0	64.786	0	0	64.786	0	0	64.786	154.358
HOLEJAS DE AVERNA	kg	0	48.854	43.814	0	48.854	43.814	0	48.854	43.814	337.404
HOLEJAS DE AVERNA CON CARBUJA	kg	0	43.814	43.814	0	43.814	43.814	0	43.814	43.814	382.284
HOLEJAS DE AVERNA CON EMBUCHA	kg	0	43.814	43.814	0	43.814	43.814	0	43.814	43.814	382.284
HOLEJAS DE AVERNA CON MACA	kg	43.814	0	0	43.814	0	0	43.814	0	0	391.442
HOLEJAS DE AVERNA CON QUINUA	kg	43.814	0	0	43.814	0	0	43.814	0	0	391.442
HOLEJAS DE EMBUCHA	kg	43.814	0	0	43.814	0	0	43.814	0	0	391.442
HOLEJAS DE QUINUA	kg	43.814	0	0	43.814	0	0	43.814	0	0	391.442
LECHE EVAPORADA	kg	2900.22	2900.22	2900.22	2900.22	2900.22	2900.22	2900.22	2900.22	2900.22	2815.69
LENTEJAS	kg	243.1	243.1	243.1	243.1	243.1	243.1	243.1	243.1	243.1	1499.45
MAMPOTE	kg	0	0	164.3	0	0	164.3	0	0	164.3	492.9
MEZCLA A BASE DE HUEVO EN POLVO	kg	51.17	51.17	0	51.17	51.17	0	51.17	51.17	0	307.02
MEZCLAS DE HARINAS	kg	0	64.786	50.164	0	64.786	50.164	0	64.786	50.164	369.512
PALLAR	kg	243.1	243.1	243.1	243.1	243.1	243.1	243.1	243.1	243.1	2167.9
PANDEZ	kg	41.704	0	41.704	41.704	0	41.704	41.704	0	41.704	250.234
PAPA SECA	kg	208.52	208.52	208.52	208.52	208.52	208.52	208.52	208.52	208.52	1251.11
QUINUA	kg	327.254	147.11	327.254	327.254	147.11	327.254	327.254	147.11	327.254	3037.804
SEMOLA DE CEBADA	kg	0	0	0	0	0	0	0	0	0	194.318
TRIGO	kg	492.9	492.9	492.9	492.9	492.9	492.9	492.9	492.9	492.9	1997.4

(\*) Datos extraídos del censo escolar 2018

(\*\*) Se debe cumplir con lo establecido en el Anexo IV C3-D Tabla de alimentos para la modalidad Productor de la respectiva Unidad Territorial





Ministerio del Desarrollo e Inclusión Social  
USUCAJÓN DEL DISTRITO

Ministerio del Desarrollo e Inclusión Social  
Programa Nacional de Alimentación Escolar (PAE) Wama  
ANEXO NRO. 06 A  
REQUERIMIENTO DE VOLUMEN DE PRODUCTOS POR ÍTEM

DEPARTAMENTO: AYACUCHO PROVINCIA: HUANCÁ SANCOS SUBDISTRITO: SACAMARCA, SANCOS, SAN JUAN DE LOS RIOS  
UBICADO: 090301, 090302, 090303, 090304 DISTRITO: SERRA CENTRAL SANCOS 2

DATOS DEL ÍTEM

Período de Atención: del 11/03/2019 al 11/12/2019 (181 días (\*\*))

Nivel Educativo	MES DE MARZO			NÚMERO DE USUARIOS		
	DESAYUNO	DESAYUNO + ALMUERZO	TOTAL DE MES	DESAYUNO	DESAYUNO + ALMUERZO	TOTAL DE USUARIOS
PREKIA	3	19	22	137	734	415
PRIMARIA	1	19	20	375	645	1050
SECUNDARIA	0	0	0	0	0	0
TOTAL	4	38	44	512	1419	1475

REQUERIMIENTOS DE ALIMENTOS

Alimento (**)	Unidad (kg/L)	11/03/2019 - 11/12/2019 (DÍAS (**))	11/03/2019 - 11/12/2019 (DÍAS (**))	11/03/2019 - 11/12/2019 (DÍAS (**))	11/03/2019 - 11/12/2019 (DÍAS (**))	11/03/2019 - 11/12/2019 (DÍAS (**))	11/03/2019 - 11/12/2019 (DÍAS (**))	11/03/2019 - 11/12/2019 (DÍAS (**))	11/03/2019 - 11/12/2019 (DÍAS (**))	11/03/2019 - 11/12/2019 (DÍAS (**))	11/03/2019 - 11/12/2019 (DÍAS (**))	TOTAL VOLUMEN (kg/L)
ACEITE VEGETAL	L	273.348	273.348	273.348	273.348	273.348	273.348	273.348	273.348	273.348	273.348	2472.587
ALMIDÓN DE MAÍZ	kg	8.708	15.422	8.708	8.708	15.422	8.708	15.422	8.708	15.422	8.708	86.514
ARROZ	kg	1548.88	1751.03	1751.03	1548.88	1751.03	1751.03	1548.88	1751.03	1751.03	1548.88	15194.44
ARVEJA	kg	218.84	28.78	109.42	218.84	28.78	109.42	218.84	28.78	109.42	218.84	1072.52
AZÚCAR	kg	243.36	270.4	233.348	243.36	270.4	233.348	243.36	270.4	233.348	243.36	2249.838
BARRA DE CEREALES	kg	66.708	66.708	47.556	66.708	66.708	47.556	66.708	66.708	47.556	66.708	542.516
CEREAL EXPANDIDO	kg	0	0	54.748	0	0	54.748	0	0	54.748	0	178.244
CEREAL EXTRUSO	kg	59.748	59.748	59.748	59.748	59.748	59.748	59.748	59.748	59.748	59.748	80.046
CHALONA	kg	24.51	0	59.4	24.51	0	59.4	24.51	0	59.4	24.51	251.77
CHARQUI	kg	39.4	24.51	26.7	39.4	24.51	26.7	39.4	24.51	26.7	39.4	343.35
CHOCOLATE PARA TAZA	kg	27.04	27.04	27.04	27.04	27.04	27.04	27.04	27.04	27.04	27.04	243.36
CONSERVA DE BOTE DE RES	kg	0	0	99.02	0	0	99.02	0	0	99.02	0	297.06
CONSERVA DE CARNE DE CERDO	kg	100.62	30.35	220.33	100.62	30.35	220.33	100.62	30.35	220.33	100.62	1053.9
CONSERVA DE CARNE DE PAVITA	kg	0	291.02	30.35	0	291.02	30.35	0	291.02	30.35	0	964.11
CONSERVA DE CARNE DE POLLO	kg	217.15	30.35	188.8	217.15	30.35	188.8	217.15	30.35	188.8	217.15	1302.8
CONSERVA DE CARNE DE RES	kg	99.02	0	0	99.02	0	0	99.02	0	0	99.02	297.06
CONSERVA DE HNLADO DE POLLO	kg	0	192.42	101.19	0	192.42	101.19	0	192.42	101.19	0	881.83
CONSERVA DE MOLESTAS	kg	132.09	132.09	132.09	132.09	132.09	132.09	132.09	132.09	132.09	132.09	1279.86
CONSERVA DE PESCADO EN ACEITE VEGETAL	kg	543.66	543.66	447.89	543.66	543.66	447.89	543.66	543.66	447.89	543.66	4646.64
CONSERVA DE SANGRECIJA	kg	94.38	94.38	0	94.38	94.38	0	94.38	94.38	0	94.38	566.28
FECULA DE PAPA	kg	11.844	0	4.254	11.844	0	4.254	11.844	0	4.254	11.844	50.728
FIDEOS	kg	173.58	282.25	67.88	173.58	282.25	67.88	173.58	282.25	67.88	173.58	1568.73
FRIOLO	kg	28.78	0	0	28.78	0	0	28.78	0	0	28.78	84.34
GALLETA CON CEREALES	kg	54.18	86.1	0	54.18	86.1	0	54.18	86.1	0	54.18	420.84
GALLETA CON KWYNIA	kg	54.18	86.1	54.18	54.18	86.1	54.18	54.18	86.1	54.18	54.18	583.38
GALLETA CON MACA	kg	0	54.18	0	0	54.18	0	0	54.18	0	0	162.54
GALLETA CON QUINUA	kg	86.1	54.18	86.1	86.1	54.18	86.1	86.1	54.18	86.1	86.1	679.14
GALLETA INTEGRAL	kg	86.1	0	86.1	86.1	0	86.1	86.1	0	86.1	86.1	514.6
GARBANZO	kg	72.24	98.04	28.78	72.24	98.04	28.78	72.24	98.04	28.78	72.24	597.18
KABA PARTIDA	kg	138.2	187.22	109.42	138.2	187.22	109.42	138.2	187.22	109.42	138.2	1304.52
MARINA DE ARROZ	kg	0	0	41.81	0	0	41.81	0	0	41.81	0	125.43
MARINA DE CAMOTE	kg	0	10.65	0	0	10.65	0	0	10.65	0	0	31.95
MARINA DE CEBADA	kg	41.81	11.39	0	41.81	11.39	0	41.81	11.39	0	41.81	159.6
MARINA DE HABA	kg	41.81	0	28.478	41.81	0	28.478	41.81	0	28.478	41.81	264.844
MARINA DE KWYNIA	kg	0	51.822	26.478	0	51.822	26.478	0	51.822	26.478	0	234.9
MARINA DE LUCUMA	kg	10.65	0	10.65	10.65	0	10.65	10.65	0	10.65	10.65	67.294
MARINA DE MACA	kg	3.942	4.818	0	3.942	4.818	0	3.942	4.818	0	3.942	32.58
MARINA DE MAÍZ	kg	19.26	16.07	19.26	19.26	16.07	19.26	19.26	16.07	19.26	19.26	223.27
MARINA DE PLATANO	kg	0	10.65	0	0	10.65	0	0	10.65	0	0	31.95
MARINA DE QUINUA	kg	28.478	15.332	0	28.478	15.332	0	28.478	15.332	0	28.478	125.43
MARINA DE FRISO FORTIFICADA	kg	32.088	39.958	0	32.088	39.958	0	32.088	39.958	0	32.088	216.138
MOJUELAS DE AVENA	kg	10.012	35.73	41.39	10.012	35.73	41.39	10.012	35.73	41.39	10.012	261.396
MOJUELAS DE AVENA CON CARMENJA	kg	0	41.39	0	41.39	0	41.39	0	41.39	0	41.39	248.24
MOJUELAS DE AVENA CON KWYNIA	kg	0	41.39	26.054	0	41.39	26.054	0	41.39	26.054	0	303.344
MOJUELAS DE AVENA CON MACA	kg	41.39	0	15.332	41.39	0	15.332	41.39	0	15.332	41.39	170.188
MOJUELAS DE AVENA CON QUINUA	kg	41.39	0	41.39	41.39	0	41.39	41.39	0	41.39	41.39	324.17
MOJUELAS DE KWYNIA	kg	0	15.332	15.332	0	15.332	15.332	0	15.332	15.332	0	124.17
MOJUELAS DE QUINUA	kg	0	15.332	15.332	0	15.332	15.332	0	15.332	15.332	0	124.17
LECHE EVAPORADA	kg	1468.9	1468.9	1468.9	1468.9	1468.9	1468.9	1468.9	1468.9	1468.9	1468.9	13308.61
LEITEAS	kg	138.2	109.42	218.84	138.2	109.42	218.84	138.2	109.42	218.84	138.2	1454.09
MAÍZ MOTE	kg	0	106.5	0	0	106.5	0	0	106.5	0	0	319.5
MEXCLA A BASE DE NUEVO EN POLVO	kg	21.43	31.07	0	21.43	31.07	0	21.43	31.07	0	21.43	160.5
MEXCLAS DE HARINA	kg	15.332	38.478	47.42	15.332	38.478	47.42	15.332	38.478	47.42	15.332	178.038
PALLAR	kg	209.54	209.54	138.2	209.54	209.54	138.2	209.54	209.54	138.2	209.54	1371.54
PANELA	kg	27.04	0	37.392	27.04	0	37.392	27.04	0	37.392	27.04	197.282
PAPA SECA	kg	85.14	35.71	85.14	85.14	35.71	85.14	85.14	35.71	85.14	85.14	569.97
QUINUA	kg	198.56	145.522	179.37	198.56	145.522	179.37	198.56	145.522	179.37	198.56	1578.022
SEMOLA	kg	15.332	15.332	0	15.332	15.332	0	15.332	15.332	0	15.332	124.17
TENDÓN	kg	39.42	240.66	39.42	39.42	240.66	39.42	39.42	240.66	39.42	39.42	1405.06

Resolución de Alimentación Escolar  
Jefe de la Unidad de Organización de las Poblaciones  
MICHÉ

Resolución de Alimentación Escolar  
MICHÉ

Resolución de Alimentación Escolar  
MICHÉ

(\*\*) Datos efectivos del calendario escolar 2019

(\*\*) Se debe cumplir con lo establecido en el Anexo N° 05 B. Foda de alimentos para la modalidad Productor de la respectiva Unidad Territorial



Ministerio de Desarrollo e Inclusión Social  
Programa Nacional de Alimentación Escolar OAB Warma  
ANEXO NRO. 04-A  
REQUERIMIENTO DE VOLUMEN DE PRODUCTOS POR ÍTEM

DEPARTAMENTO AYACUCHO PROVINCIA HUACANA UBICACIÓN DEL ENTREGA LEONCIO PRADO, SAUSA, SAN CRISTÓBAL, SA  
MUNICIPIO RAS SIERRA, CENTRAL, RAS SIERRA, CENTRAL, JEC SANCO

DATOS DEL ÍTEM

Período de Atención: 04/11/2019 al 11/11/2019  
181 Alas (\*)

Ítem	UNIDAD DE MEDIDA			NÚMERO DE UNIDADES		
	DESAYUNO	DESAYUNO + ALMUERZO	TOTAL DE DES	DESAYUNO	DESAYUNO + ALMUERZO	TOTAL DE UNIDADES
DESAYUNO	25	30	45	496	304	800
ALMUERZO	35	35	60	1096	612	1708
COMIDA	0	1	1	0	151	151
TOTAL	60	66	106	1592	1067	2659

REQUERIMIENTOS DE ALIMENTOS

Alimento (*)	Unidad (kg/l)	1ª ENTREGA DE DESAYUNO (kg)	2ª ENTREGA DE DESAYUNO (kg)	3ª ENTREGA DE DESAYUNO (kg)	4ª ENTREGA DE DESAYUNO (kg)	5ª ENTREGA DE DESAYUNO (kg)	6ª ENTREGA DE DESAYUNO (kg)	7ª ENTREGA DE DESAYUNO (kg)	8ª ENTREGA DE DESAYUNO (kg)	9ª ENTREGA DE DESAYUNO (kg)	10ª ENTREGA DE DESAYUNO (kg)	TOTAL VOLUMEN DESAYUNO (kg)
ACEITE VEGETAL	l	430.832	430.832	430.832	430.832	430.832	430.832	430.832	430.832	430.832	430.832	4308.32
ALMIDÓN DE MAÍZ	kg	8.35	33.416	8.35	33.416	8.35	33.416	8.35	33.416	8.35	33.416	167.08
ARROZ	kg	2071.9	2410.55	2379.96	2071.9	2410.55	2379.96	2071.9	2410.55	2530.995	2071.9	20719.0
ARVEJA	kg	147.2	83.6	147.2	147.2	83.6	147.2	147.2	83.6	147.2	83.6	1472.0
AVENA	kg	457.956	508.84	428.3	457.956	508.84	428.3	457.956	508.84	428.3	457.956	4579.56
BARRA DE CEREALES	kg	194.45	164.05	71.424	164.05	164.45	71.424	164.05	164.45	71.424	164.05	1640.5
CEREAL EXPANDIDO	kg	0	30.872	134.74	0	30.872	134.74	0	30.872	134.74	0	308.72
CEREAL ESTIRADO	kg	134.74	125.868	134.74	134.74	125.868	134.74	134.74	125.868	134.74	125.868	1347.4
CHALONA	kg	29.42	0	87.25	29.42	0	87.25	29.42	0	87.25	0	294.2
CHOCOLATE	kg	82.72	29.42	55.57	82.72	29.42	55.57	82.72	29.42	55.57	0	827.2
CHOCOLATE PARA TAZA	kg	50.884	50.884	50.884	50.884	50.884	50.884	50.884	50.884	50.884	50.884	508.84
CONSERVA DE BOTE DE RES	kg	0	0	235.21	0	0	235.21	0	0	235.21	0	235.21
CONSERVA DE CARNE DE CERDO	kg	150.92	90.54	273.43	150.92	90.54	273.43	150.92	90.54	273.43	0	1509.2
CONSERVA DE CARNE DE PAVO	kg	45.3	297.84	105.66	45.3	297.84	105.66	45.3	297.84	105.66	0	453.0
CONSERVA DE CARNE DE POLLO	kg	307.84	140.02	217.28	307.84	140.02	217.28	307.84	140.02	217.28	0	3078.4
CONSERVA DE CARNE DE RES	kg	235.21	0	0	235.21	0	0	235.21	0	0	0	2352.1
CONSERVA DE INGADO DE POKID	kg	0	311.03	122.77	0	311.03	122.77	0	311.03	122.77	0	3110.3
CONSERVA DE MOLLERIAS	kg	139.91	119.91	273.49	139.91	119.91	273.49	139.91	119.91	273.49	0	1399.1
CONSERVA DE PESCADO EN ACEITE VEGETAL	kg	808.96	809.76	808.14	808.96	809.76	808.14	808.96	809.76	808.14	0	8089.6
CONSERVA DE SANGRECHA	kg	235.27	197.15	15.3	235.27	197.15	15.3	235.27	197.15	15.3	0	2352.7
FEJOLA DE PAPA	kg	23.688	0	18.902	23.688	0	18.902	23.688	0	18.902	0	236.88
FIDEOS	kg	422.52	444.79	278.34	422.52	444.79	278.34	422.52	444.79	278.34	0	4225.2
FRUJES	kg	232.8	130.64	147.2	232.8	130.64	147.2	232.8	130.64	147.2	0	2328.0
GALLETAS CON CEREALES	kg	73.96	169.5	0	73.96	169.5	0	73.96	169.5	0	0	739.6
GALLETAS CON STAVICHA	kg	73.96	169.5	73.96	73.96	169.5	73.96	73.96	169.5	73.96	0	739.6
GALLETAS CON MAÍZ	kg	0	73.96	0	0	73.96	0	0	73.96	0	0	0
GALLETAS CON QUINUA	kg	169.5	73.96	348.5	169.5	73.96	348.5	169.5	73.96	348.5	0	1695.0
GALLETAS INTEGRALES	kg	169.5	0	169.5	169.5	0	169.5	169.5	0	169.5	0	1695.0
GARBANZO	kg	98.64	123.72	109.76	98.64	123.72	109.76	98.64	123.72	109.76	0	986.4
HABA PARTIDA	kg	232.8	309.76	147.2	232.8	309.76	147.2	232.8	309.76	147.2	0	2328.0
HARINA DE ARROZ	kg	5.134	0	74.343	5.134	0	74.343	5.134	0	74.343	0	51.34
HARINA DE CAMOTE	kg	0	20.094	0	0	20.094	0	0	20.094	0	0	0
HARINA DE CEREALES	kg	74.404	37.438	0	74.404	37.438	0	74.404	37.438	0	0	744.04
HARINA DE HABA	kg	79.476	0	32.828	79.476	0	32.828	79.476	0	32.828	0	794.76
HARINA DE STAVICHA	kg	0	68.126	0	0	68.126	0	0	68.126	0	0	0
HARINA DE UCUYAMA	kg	20.094	0	20.094	20.094	0	20.094	20.094	0	20.094	0	200.94
HARINA DE MAÍZ	kg	33.28	8.74	0	33.28	8.74	0	33.28	8.74	0	0	332.8
HARINA DE MAÍZ MORADO	kg	25.072	61.432	25.072	25.072	61.432	25.072	25.072	61.432	25.072	0	250.72
HARINA DE PLATANO	kg	0	20.094	0	0	20.094	0	0	20.094	0	0	0
HARINA DE QUINUA	kg	31.138	45.776	0	31.138	45.776	0	31.138	45.776	0	0	311.38
HARINA DE TRIGO FORTIFICADA	kg	59.746	25.072	5.134	59.746	25.072	5.134	59.746	25.072	5.134	0	597.46
HONDELAS DE AVENA	kg	38.366	77.894	77.824	38.366	77.894	77.824	38.366	77.894	77.824	0	383.66
HONDELAS DE AVENA CON CARIUVA	kg	0	77.824	0	0	77.824	0	0	77.824	0	0	0
HONDELAS DE AVENA CON STAVICHA	kg	0	77.824	0	0	77.824	0	0	77.824	0	0	0
HONDELAS DE AVENA CON MAÍZ	kg	77.824	0	45.776	77.824	0	45.776	77.824	0	45.776	0	778.24
HONDELAS DE AVENA CON QUINUA	kg	77.824	0	45.776	77.824	0	45.776	77.824	0	45.776	0	778.24
HONDELAS DE QUINUA	kg	0	45.776	0	0	45.776	0	0	45.776	0	0	0
LECHE ESTERILIZADA	kg	2419.5	2008.78	1619.5	2419.5	2008.78	1619.5	2419.5	2008.78	1619.5	0	24195.0
LENTEJAS	kg	232.8	147.2	147.2	232.8	147.2	147.2	232.8	147.2	147.2	0	2328.0
MAÍZ MOTE	kg	0	0	203.96	0	0	203.96	0	0	203.96	0	0
MEZCLA BASE DE HUENO EN POLVO	kg	29.24	0	0	29.24	0	0	29.24	0	0	0	292.4
MEZCLAS DE HARINAS	kg	46.848	32.828	104.149	46.848	32.828	104.149	46.848	32.828	104.149	0	468.48
PALLAR	kg	147.2	232.8	147.2	147.2	232.8	147.2	147.2	232.8	147.2	0	1472.0
PANDELA	kg	50.884	80.74	50.884	0	80.74	50.884	0	80.74	50.884	0	508.84
PAPA SECA	kg	338.26	103.14	33.84	338.26	103.14	33.84	338.26	103.14	33.84	0	3382.6
QUINUA	kg	342.304	294.666	342.304	294.666	342.304	294.666	342.304	294.666	342.304	0	3423.04
SEMOLA DE CEREALES	kg	0	46.848	0	0	46.848	0	0	46.848	0	0	0
TRIGO	kg	151.8	232.8	232.8	151.8	232.8	232.8	151.8	232.8	232.8	0	1518.0



(\*) Se debe cumplir con lo establecido en el Anexo N° 03-B Tabla de Alimentos para la modalidad Productivos de la respectiva Unidad Territorial



Ministerio de Desarrollo e Inclusión Social  
Programa Nacional de Alimentación Escolar ODS Womio  
ANEXO NRO. 04-A  
REQUERIMIENTO DE VOLUMEN DE PRODUCTOS POR ÍTEM

UBICACIÓN DEL DISTRITO: AYACUCHO  
PROVINCIA: LA MAR  
DISTRITO: OYALLES, OYOSÓN, OYOSOS, OYOSQUE  
MUNICIPALIDAD: SAN MIGUEL

Ítem	MAYO DE 2019			JUNIO DE 2019		
	DESAYUNO	DESAYUNO + ALMUERZO	TOTAL DE DESAYUNO	DESAYUNO	DESAYUNO + ALMUERZO	TOTAL DE DESAYUNO
UNIDAD	0	54	54	0	678	678
UNIDAD	0	45	45	0	1780	1780
UNIDAD	0	6	6	0	1179	1179
TOTAL	0	105	105	0	1937	1937

Alimento (*)	Unidad (kg/lt)	MAYO DE 2019		JUNIO DE 2019		TOTAL	
		UNIDAD	VOL. (kg/lt)	UNIDAD	VOL. (kg/lt)	UNIDAD	VOL. (kg/lt)
ACEITE VEGETAL	L	1150.424	1150.424	1150.424	1150.424	2300.848	2300.848
ALMIDON DE MAÍZ	kg	32.098	32.098	32.098	32.098	64.196	64.196
ARROZ	kg	6962.64	6962.64	6962.64	6962.64	13925.28	13925.28
ARVEJA	kg	560.02	560.02	560.02	560.02	1120.04	1120.04
AZÚCAR	kg	715.896	715.896	715.896	715.896	1431.792	1431.792
BARRA DE CEREALES	kg	245.25	245.25	245.25	245.25	490.50	490.50
CEREAL EXPANDIDO	kg	0	0	104.328	104.328	104.328	104.328
CEREAL EN FRÍJOL	kg	223.64	223.64	223.64	223.64	447.28	447.28
CHADORA	kg	109.38	109.38	109.38	109.38	218.76	218.76
CHARCUT	kg	135.01	135.01	135.01	135.01	270.02	270.02
CHOCOLATE PARA TAZA	kg	79.544	79.544	79.544	79.544	159.088	159.088
CONSERVA DE BOTE DE RES	kg	0	0	1051.31	1051.31	1051.31	1051.31
CONSERVA DE CARNE DE CERDO	kg	715.9	715.9	715.9	715.9	1431.8	1431.8
CONSERVA DE CARNE DE PAVO	kg	445.2	445.2	445.2	445.2	890.4	890.4
CONSERVA DE CARNE DE POLLO	kg	513.78	513.78	513.78	513.78	1027.56	1027.56
CONSERVA DE CARNE DE RES	kg	367.92	367.92	367.92	367.92	735.84	735.84
CONSERVA DE HIGADO DE POLLO	kg	0	0	944.21	944.21	944.21	944.21
CONSERVA DE MUELTAS	kg	365.19	365.19	365.19	365.19	730.38	730.38
CONSERVA DE PISCADO EN ACEITE VEGETAL	kg	2127.38	2127.38	2127.38	2127.38	4254.76	4254.76
CONSERVA DE SANGRETO	kg	352.18	352.18	352.18	352.18	704.36	704.36
FEJULA DE PAPA	kg	55.238	55.238	55.238	55.238	110.476	110.476
FRÍJOL	kg	697.12	697.12	697.12	697.12	1394.24	1394.24
GALLETAS CON CEREALES	kg	540.02	540.02	540.02	540.02	1080.04	1080.04
GALLETAS CON HARINA	kg	312.96	312.96	312.96	312.96	625.92	625.92
GALLETAS CON MAÍZ	kg	312.96	312.96	312.96	312.96	625.92	625.92
GALLETAS CON QUINUA	kg	312.96	312.96	312.96	312.96	625.92	625.92
GALLETAS INTEGRAL	kg	312.96	312.96	312.96	312.96	625.92	625.92
GARBANZO	kg	417.28	417.28	417.28	417.28	834.56	834.56
HABA PARTIDA	kg	560.02	560.02	560.02	560.02	1120.04	1120.04
HARINA DE ARROZ	kg	46.886	46.886	46.886	46.886	93.772	93.772
HARINA DE CAMOTE	kg	0	0	32.098	32.098	32.098	32.098
HARINA DE CEBADA	kg	119.57	119.57	119.57	119.57	239.14	239.14
HARINA DE HABA	kg	119.57	119.57	119.57	119.57	239.14	239.14
HARINA DE KIWIKA	kg	119.57	119.57	119.57	119.57	239.14	239.14
HARINA DE QUINUA	kg	32.098	32.098	32.098	32.098	64.196	64.196
HARINA DE MAÍZ	kg	0	0	32.098	32.098	32.098	32.098
HARINA DE MAÍZ MOLIDO	kg	0	0	117.914	117.914	117.914	117.914
HARINA DE PLATANO	kg	0	0	32.098	32.098	32.098	32.098
HARINA DE QUINUA	kg	106.2	106.2	106.2	106.2	212.4	212.4
HARINA DE FRÍJOL FORTIFICADA	kg	57.524	57.524	57.524	57.524	115.048	115.048
HUEVOS DE AVENA	kg	0	0	92.604	92.604	92.604	92.604
HUEVOS DE AVENA CON CÁRBOL	kg	0	0	117.914	117.914	117.914	117.914
HUEVOS DE AVENA CON HARINA	kg	0	0	117.914	117.914	117.914	117.914
HUEVOS DE AVENA CON MAÍZ	kg	117.914	117.914	117.914	117.914	235.828	235.828
HUEVOS DE AVENA CON QUINUA	kg	117.914	117.914	117.914	117.914	235.828	235.828
HUEVOS DE HARINA	kg	117.914	117.914	117.914	117.914	235.828	235.828
HUEVOS DE QUINUA	kg	0	0	117.914	117.914	117.914	117.914
LECHE EVAPORADA	kg	4954.2	4954.2	4954.2	4954.2	9908.4	9908.4
LENTIJAS	kg	560.02	560.02	560.02	560.02	1120.04	1120.04
MAÍZ MOTE	kg	0	0	348.36	348.36	348.36	348.36
MÉZCLA A BASE DE HUEVO EN POLVO	kg	104.64	104.64	104.64	104.64	209.28	209.28
MÉZCLA DE HARINAS	kg	0	0	119.57	119.57	119.57	119.57
PALLAR	kg	560.02	560.02	560.02	560.02	1120.04	1120.04
PANELA	kg	79.544	79.544	79.544	79.544	159.088	159.088
PAPA SECA	kg	567.4	567.4	567.4	567.4	1134.8	1134.8
QUINUA	kg	167.58	167.58	167.58	167.58	335.16	335.16
SEMOLA DE CEREALES	kg	824.644	824.644	824.644	824.644	1649.288	1649.288
TRIGO	kg	119.57	119.57	119.57	119.57	239.14	239.14



(\*) Días efectivos del calendario escolar 2018  
El presente documento es el Anexo N° 03-B Tabla de alimentos para la movilidad Productor de la respectiva Unidad Territorial





Ministerio de Desarrollo e Inclusión Social  
 Programa Nacional de Alimentación Escolar (PAE) - Wama  
 ASESORADO 04-A  
 REQUERIMIENTO DE VOLUMEN DE PRODUCTOS POR ITEM

DEPARTAMENTO: ATACUCHO  
 PROVINCIA: SACRE  
 MUNICIPIO: PARCO, SAN PEDRO DE LARCAY, SANTIAGO  
 UBICACIÓN DEL DISTRITO: CASIERRA CENTRAL, CASIERRA CENTRAL, JEC  
 MUNICIPIO ALIMENTARIO: SAN PEDRO DE LARCAY

Nivel Educativo	Nivel de Ingreso			Número de Usuarios		
	Desayuno	Desayuno + Almuerzo	Total de Bes	Desayuno	Desayuno + Almuerzo	Total de Usuarios
Inicial	0	14	14	0	178	178
Primaria	0	14	14	0	395	395
Secundaria	0	1	1	0	121	121
TOTAL	0	29	29	0	693	692

REQUERIMIENTOS DE ALIMENTOS

Alimento (**)	Unidad (Kg/L)	1ERA ENTREGA 20 DIAS (*)	2DA ENTREGA 20 DIAS (*)	3RA ENTREGA 20 DIAS (*)	4TA ENTREGA 20 DIAS (*)	5TA ENTREGA 20 DIAS (*)	6TA ENTREGA 20 DIAS (*)	7MA ENTREGA 20 DIAS (*)	8VA ENTREGA 20 DIAS (*)	9VA ENTREGA 20 DIAS (*)	10VA ENTREGA 20 DIAS (*)	TOTAL VOLUMEN 191 DIAS (*)		
ACEITE VEGETAL	L	193.284	193.284	193.284	193.284	193.284	193.284	193.284	193.284	193.284	193.284	200.942	1748.034	
ACIDOHI DE MAIZ	Kg	5.424	5.424	5.424	5.424	5.424	5.424	5.424	5.424	5.424	5.424	5.424	49.49	
ARROZ	Kg	1157.66	1238.24	1205.96	1157.66	1238.14	1205.96	1157.66	1238.24	1205.96	1157.66	1238.24	10816.775	
ARVEJA	Kg	160.94	0	160.94	160.94	0	160.94	160.94	0	160.94	160.94	0	756.9	
AZUCAR	Kg	123.58	136.2	132.58	122.58	136.2	122.58	122.58	136.2	122.58	122.58	136.2	1150.89	
BARRA DE CEREALES	Kg	19.966	19.966	19.966	19.966	19.966	19.966	19.966	19.966	19.966	19.966	19.966	159.656	
CEREAL EXPANCIÓN	Kg	0	6.712	35.076	0	6.712	35.076	0	6.712	35.076	0	6.712	133.264	
CEREAL EXTRUSIÓN	Kg	35.076	24.364	15.076	85.076	28.364	15.076	15.076	26.364	15.076	15.076	15.076	307.086	
CHALONA	Kg	19	0	14.24	19	0	14.24	19	0	14.24	19	0	159.72	
CHARCUT	Kg	30.61	19	18.68	30.61	19	18.68	30.61	19	18.68	30.61	19	204.67	
CHOCOLATE PARA TAZA	Kg	13.62	13.62	13.62	13.62	13.62	13.62	13.62	13.62	13.62	13.62	13.62	123.58	
CONSERVA DE BIFE DE RES	Kg	0	0	18.17	0	18.17	0	18.17	0	18.17	0	18.17	177.51	
CONSERVA DE CARNE DE CERDO	Kg	101.96	0	178.92	102.96	0	178.92	101.96	0	178.92	0	178.92	836.64	
CONSERVA DE CARNE DE PAVO	Kg	16.3	182.42	1.1	16.3	182.42	1.1	16.3	182.42	1.1	16.3	182.42	892.48	
CONSERVA DE CARNE DE POLLO	Kg	120.14	55.66	130.14	120.14	55.66	130.14	120.14	55.66	130.14	120.14	55.66	820.14	
CONSERVA DE CARNE DE RES	Kg	58.17	0	58.17	58.17	0	58.17	58.17	0	58.17	58.17	0	177.51	
CONSERVA DE HIGADO DE POLLO	Kg	0	143.44	85.7	0	143.44	85.7	0	143.44	85.7	0	143.44	627.42	
CONSERVA DE MOLLUSCOS	Kg	83.5	83.5	83.5	83.5	83.5	83.5	83.5	83.5	83.5	83.5	83.5	751.5	
CONSERVA DE PESCADO EN ACEITE VEGETAL	Kg	371.28	399.59	346.95	371.28	399.59	346.95	371.28	399.59	346.95	371.28	399.59	3469.545	
CONSERVA DE SANGRECIJA	Kg	55.91	41.39	1.1	55.91	41.39	1.1	55.91	41.39	1.1	55.91	41.39	328.2	
FECCIA DE PAPA	Kg	8.104	0	0	8.104	0	0	8.104	0	0	8.104	0	18.712	
FRIOLES	Kg	113.36	209.2	54.68	113.36	209.2	54.68	113.36	209.2	54.68	113.36	209.2	1137.72	
FRIOLES	Kg	21.78	21.78	21.78	21.78	21.78	21.78	21.78	21.78	21.78	21.78	21.78	196.02	
GALLETAS CON CEREALES	Kg	48.78	48.78	0	48.78	48.78	0	48.78	48.78	0	48.78	48.78	292.58	
GALLETAS CON FIDEOS	Kg	48.78	48.78	48.78	48.78	48.78	48.78	48.78	48.78	48.78	48.78	48.78	439.02	
GALLETAS CON MAIZ	Kg	0	48.78	0	48.78	0	48.78	0	48.78	0	48.78	0	146.34	
GALLETAS CON QUINUA	Kg	48.78	48.78	48.78	48.78	48.78	48.78	48.78	48.78	48.78	48.78	48.78	439.02	
GALLETAS INTEGRAL	Kg	48.78	0	48.78	48.78	0	48.78	48.78	0	48.78	48.78	0	292.58	
GARBANZO	Kg	15.04	80.84	19.16	15.04	80.84	19.16	15.04	80.84	19.16	15.04	80.84	495.72	
HABA PARTIDA	Kg	91.26	143.88	91.26	91.26	143.88	91.26	91.26	143.88	91.26	143.88	91.26	899.8	
HARINA DE ARROZ	Kg	4.114	0	16.742	4.114	0	16.742	4.114	0	16.742	4.114	0	67.568	
HARINA DE CAMOTE	Kg	0	5.424	0	0	5.424	0	0	5.424	0	5.424	0	18.278	
HARINA DE CEBOLLA	Kg	20.856	0	0	20.856	0	0	20.856	0	20.856	0	20.856	62.568	
HARINA DE HARINA	Kg	20.856	0	20.856	20.856	0	20.856	20.856	0	20.856	20.856	0	125.146	
HARINA DE FIDEOS	Kg	0	20.856	0	0	20.856	0	0	20.856	0	20.856	0	125.146	
HARINA DE LUCUMA	Kg	5.424	0	5.424	5.424	0	5.424	5.424	0	5.424	5.424	0	35.209	
HARINA DE MAIZ	Kg	0	5.584	0	0	5.584	0	5.584	0	5.584	0	5.584	18.752	
HARINA DE MAIZ MOLIDO	Kg	15.23	19.33	15.23	15.23	19.33	15.23	15.23	19.33	15.23	19.33	15.23	149.17	
HARINA DE PLATANO	Kg	0	4.114	0	0	4.114	0	0	4.114	0	0	4.114	12.342	
HARINA DE QUINUA	Kg	0	5.424	0	0	5.424	0	0	5.424	0	5.424	0	18.278	
HARINA DE QUINUA	Kg	19.646	0	0	19.646	0	0	19.646	0	0	19.646	0	58.938	
HARINA DE FRIGO FORTIFICADA	Kg	13.178	28.408	4.114	13.178	28.408	4.114	13.178	28.408	4.114	13.178	28.408	4.114	137.1
HOLEJAS DE AVENA	Kg	16.04	20.54	0	16.04	20.54	0	16.04	20.54	0	16.04	20.54	0	109.74
HOLEJAS DE AVENA CON CARBUJA	Kg	0	20.54	0	0	20.54	0	20.54	0	20.54	0	20.54	0	123.24
HOLEJAS DE AVENA CON FIDEOS	Kg	0	20.54	0	0	20.54	0	20.54	0	20.54	0	20.54	0	123.24
HOLEJAS DE AVENA CON MAIZ	Kg	20.54	0	0	20.54	0	0	20.54	0	20.54	0	0	61.62	
HOLEJAS DE AVENA CON QUINUA	Kg	20.54	0	0	20.54	0	0	20.54	0	20.54	0	0	61.62	
HOLEJAS DE FIDEOS	Kg	20.54	0	0	20.54	0	0	20.54	0	20.54	0	0	61.62	
HOLEJAS DE QUINUA	Kg	0	0	20.54	0	0	0	20.54	0	0	0	20.54	0	61.62
LECHE EVAPORADA	Kg	850.98	850.98	850.98	850.98	850.98	850.98	850.98	850.98	850.98	850.98	850.98	7729.34	
LENTIJAS	Kg	91.36	91.36	140.94	91.36	140.94	91.36	91.36	140.94	91.36	91.36	140.94	1079.44	
MAIZ MOTE	Kg	0	0	56.68	0	0	0	56.68	0	0	56.68	0	170.04	
MEZCLA A BASE DE MOVEDO EN POLVO	Kg	17.47	17.47	0	17.47	17.47	0	17.47	17.47	0	17.47	17.47	104.82	
MEZCLAS DE MARINES	Kg	0	20.856	16.082	0	20.856	16.082	0	20.856	16.082	0	20.856	24.122	118.855
PALLAR	Kg	91.36	154.42	91.36	91.36	154.42	91.36	91.36	154.42	91.36	91.36	154.42	1011.42	
PANELA	Kg	13.62	0	13.62	13.62	0	13.62	13.62	0	13.62	13.62	0	81.72	
PAPA NECA	Kg	82.62	68.1	82.62	82.62	68.1	82.62	82.62	68.1	82.62	68.1	82.62	495.72	
QUINUA	Kg	123.95	97.78	123.95	123.95	97.78	123.95	123.95	97.78	123.95	123.95	97.78	1155.81	
SEMOLA DE CEREAL	Kg	0	0	0	0	20.856	0	0	20.856	0	0	20.856	62.568	
TRIGO	Kg	153.1	168.83	153.1	153.1	26.42	153.1	153.1	26.42	153.1	26.42	153.1	1045.65	



(\*) 120 días efectivos del calendario escolar 2019  
 (\*\*) Se debe cumplir con el establecido en el Anexo N° 03 a Tabla de Alimentos para la modalidad Productos de la respectiva Unidad Territorial



Ministerio de Desarrollo e Inclusión Social  
UNIDAD DEL DISTRITO

Ministerio de Desarrollo e Inclusión Social  
Programa Nacional de Alimentación Escolar (PAE) Women  
ANEXO NRO. 00A  
REQUERIMIENTOS DE VOLUMEN DE PRODUCTOS POR ÍTEM

DEPARTAMENTO: AYACUCHO  
UNIDAD: UNIDAD 094507

PROVINCIA: LA MAR  
DISTRITO: AYHASANTA ROSA

UNIDAD ALIMENTARIA: MAS SERVA CENTRAL  
ITEM: SANTA ROSA

DATOS DEL ÍTEM

Periodo de Atención: del 15/03/2019 al 31/12/2019  
LBT (kg) (\*)

Nivel Educativo	NIVEL DE SERVA			NIVEL DE SERVA CENTRAL		
	DESAYUNO	DESAYUNO + ALMUERZO	TOTAL DE SERVA	DESAYUNO	DESAYUNO + ALMUERZO	TOTAL DE SERVA CENTRAL
UNIDAD	0	53	53	0	1421	1421
PROVINCIA	0	36	36	0	1324	1324
DISTRITO	0	0	0	0	0	0
TOTAL	0	89	89	0	4745	4745

REQUERIMIENTOS DE ALIMENTOS

Alimento (**)	Unidad (kg/L)	SERVA ENTREGA 30		SERVA ENTREGA 30		SERVA ENTREGA 30		SERVA ENTREGA 30		SERVA ENTREGA 30		SERVA ENTREGA 30		TOTAL MÍNIMO DE SERVA
		PAE (*)	PAE (*)	PAE (*)	PAE (*)	PAE (*)	PAE (*)	PAE (*)	PAE (*)	PAE (*)	PAE (*)	PAE (*)		
ACEITE VEGETAL	L	1196.348	1196.348	1196.348	1196.348	1196.348	1196.348	1196.348	1196.348	1196.348	1196.348	1196.348	1196.348	1196.348
ALMIDON DE MAIZ	kg	35.118	35.118	35.118	35.118	35.118	35.118	35.118	35.118	35.118	35.118	35.118	35.118	35.118
ARROZ	kg	7134.64	8091.07	7841.58	7134.64	8091.07	7841.58	7134.64	8091.07	7841.58	7134.64	8091.07	7841.58	7134.64
ARVEJA	kg	552.22	0	552.22	0	552.22	0	552.22	0	552.22	0	552.22	0	552.22
AZUCAR	kg	802.944	892.16	802.944	802.944	892.16	802.944	802.944	892.16	802.944	802.944	892.16	802.944	892.16
BARRA DE CEREALES	kg	222.964	222.964	222.964	222.964	222.964	222.964	222.964	222.964	222.964	222.964	222.964	222.964	222.964
CEREAL EXPANDIDO	kg	0	0	0	0	0	0	0	0	0	0	0	0	0
CEREAL EXPANDIDO	kg	200.196	200.196	200.196	200.196	200.196	200.196	200.196	200.196	200.196	200.196	200.196	200.196	200.196
CHALONA	kg	128.14	0	128.14	0	128.14	0	128.14	0	128.14	0	128.14	0	128.14
CHIROCHI	kg	249.66	128.14	94.9	249.66	128.14	94.9	249.66	128.14	94.9	249.66	128.14	94.9	249.66
CHOCOLATE PARA TAZA	kg	89.216	89.216	89.216	89.216	89.216	89.216	89.216	89.216	89.216	89.216	89.216	89.216	89.216
CONSERVA DE BOFE DE RES	kg	0	0	0	0	0	0	0	0	0	0	0	0	0
CONSERVA DE CARNE DE CERDO	kg	526.77	0	526.77	0	526.77	0	526.77	0	526.77	0	526.77	0	526.77
CONSERVA DE CARNE DE PAVO	kg	0	5510.23	0	0	5510.23	0	0	5510.23	0	0	5510.23	0	5510.23
CONSERVA DE CARNE DE POLLO	kg	912.82	0	912.82	0	912.82	0	912.82	0	912.82	0	912.82	0	912.82
CONSERVA DE CARNE DE RES	kg	329.96	0	329.96	0	329.96	0	329.96	0	329.96	0	329.96	0	329.96
CONSERVA DE HIGADO DE POLLO	kg	0	786.39	0	0	786.39	0	0	786.39	0	0	786.39	0	786.39
CONSERVA DE MUELEÑAS	kg	677.68	677.68	677.68	677.68	677.68	677.68	677.68	677.68	677.68	677.68	677.68	677.68	677.68
CONSERVA DE PESCADO EN ACEITE VEGETAL	kg	2376.89	2512.45	2029.19	2376.89	2512.45	2029.19	2376.89	2512.45	2029.19	2376.89	2512.45	2029.19	2376.89
CONSERVA DE SANIGREJA	kg	314.8	314.8	0	314.8	0	314.8	0	314.8	0	314.8	0	314.8	314.8
FEJULA DE PAPA	kg	39.478	0	39.478	0	39.478	0	39.478	0	39.478	0	39.478	0	39.478
FIDEOS	kg	202.36	1479.97	351.38	202.36	1479.97	351.38	202.36	1479.97	351.38	202.36	1479.97	351.38	202.36
FRIOLO	kg	552.22	512.88	552.22	552.22	512.88	552.22	552.22	512.88	552.22	552.22	512.88	552.22	552.22
GALLETAS CON CEREALES	kg	284.7	284.7	0	284.7	0	284.7	0	284.7	0	284.7	0	284.7	284.7
GALLETAS CON KWICHA	kg	284.7	284.7	0	284.7	0	284.7	0	284.7	0	284.7	0	284.7	284.7
GALLETAS CON MAIZ	kg	0	284.7	0	0	284.7	0	0	284.7	0	0	284.7	0	284.7
GALLETAS CON QUINUA	kg	284.7	284.7	0	284.7	0	284.7	0	284.7	0	284.7	0	284.7	284.7
GALLETAS INTEGRAL	kg	284.7	284.7	0	284.7	0	284.7	0	284.7	0	284.7	0	284.7	284.7
GARBANZO	kg	879.6	512.56	0	879.6	512.56	0	879.6	512.56	0	879.6	512.56	0	879.6
HABA PARTIDA	kg	552.22	808.5	552.22	552.22	808.5	552.22	552.22	808.5	552.22	552.22	808.5	552.22	552.22
HARINA DE ARROZ	kg	0	0	138.526	0	0	138.526	0	0	138.526	0	0	138.526	138.526
HARINA DE CAMOTE	kg	0	35.118	0	0	35.118	0	0	35.118	0	0	35.118	0	35.118
HARINA DE CEBADA	kg	138.526	0	0	138.526	0	0	138.526	0	0	138.526	0	0	138.526
HARINA DE HABA	kg	138.526	0	138.526	138.526	0	138.526	138.526	0	138.526	138.526	0	138.526	138.526
HARINA DE KWICHA	kg	0	0	138.526	0	0	138.526	0	0	138.526	0	0	138.526	138.526
HARINA DE LUQUINA	kg	35.118	0	35.118	35.118	0	35.118	35.118	0	35.118	35.118	0	35.118	35.118
HARINA DE MAIZ	kg	0	36.048	0	0	36.048	0	0	36.048	0	0	36.048	0	36.048
HARINA DE MAIZ MOLIDO	kg	97.49	106.444	97.49	97.49	106.444	97.49	97.49	106.444	97.49	97.49	106.444	97.49	106.444
HARINA DE PLATANO	kg	0	138.666	0	0	138.666	0	0	138.666	0	0	138.666	0	138.666
HARINA DE QUINUA	kg	138.526	0	0	138.526	0	0	138.526	0	0	138.526	0	0	138.526
HARINA DE TRIGO FORTIFICADA	kg	106.444	97.49	0	106.444	97.49	0	106.444	97.49	0	106.444	97.49	0	106.444
HARINA DE YUCA	kg	0	138.526	0	0	138.526	0	0	138.526	0	0	138.526	0	138.526
Hojuelas de Avena	kg	0	101.456	136.666	0	301.456	136.666	0	101.456	136.666	0	101.456	136.666	136.666
Hojuelas de Avena con CARBUA	kg	0	136.666	0	136.666	0	136.666	0	136.666	0	136.666	0	136.666	136.666
Hojuelas de Avena con KWICHA	kg	0	136.666	136.666	0	136.666	0	136.666	136.666	0	136.666	0	136.666	136.666
Hojuelas de Avena con MAIZ	kg	136.666	0	0	136.666	0	0	136.666	0	0	136.666	0	0	136.666
Hojuelas de Avena con QUINUA	kg	136.666	0	0	136.666	0	0	136.666	0	0	136.666	0	0	136.666
Hojuelas de KWICHA	kg	136.666	0	0	136.666	0	0	136.666	0	0	136.666	0	0	136.666
Hojuelas de QUINUA	kg	0	0	136.666	0	0	136.666	0	0	136.666	0	0	136.666	136.666
LECHE EVAPORADA	kg	5527.74	5527.74	5527.74	5527.74	5527.74	5527.74	5527.74	5527.74	5527.74	5527.74	5527.74	5527.74	5527.74
LENTIJA	kg	552.22	552.22	552.22	552.22	552.22	552.22	552.22	552.22	552.22	552.22	552.22	552.22	552.22
MAIZ MOTE	kg	0	0	551.18	0	0	551.18	0	0	551.18	0	0	551.18	551.18
MEZCLA A BASE DE HUEVO EN POLVO	kg	107.14	107.14	0	107.14	107.14	0	107.14	107.14	0	107.14	107.14	0	107.14
MEZCLA DE HARINA	kg	0	138.526	138.526	0	138.526	138.526	0	138.526	138.526	0	138.526	138.526	138.526
PALLAR	kg	552.22	552.22	552.22	552.22	552.22	552.22	552.22	552.22	552.22	552.22	552.22	552.22	552.22
PAN DE AZÚCAR	kg	89.216	89.216	0	89.216	0	89.216	89.216	0	89.216	89.216	0	89.216	89.216
PAPA AZÚCAR	kg	0	446.08	446.08	0	446.08	446.08	0	446.08	446.08	0	446.08	446.08	446.08
QUINUA	kg	942.226	524.8	690.596	942.226	524.8	690.596	942.226	524.8	690.596	942.226	524.8	690.596	942.226
SALMÓN DE AGUACATE	kg	138.526	0	0	138.526	0	0	138.526	0	0	138.526	0	0	138.526
SOJA	kg	0	1093.54	1093.54	0	1093.54	1093.54	0	1093.54	1093.54	0	1093.54	1093.54	1093.54



(\*) Datos efectivos del calendario escolar 2018

(\*\*) Se debe cumplir con la exactitud en el Anexo N° 03-B Tabla de alimentos para la modalidad Productos de la respectiva Unidad Territorial

DEPARTAMENTO: AYACUCHO  
UNIDAD: 050401,050402,050403

PROVINCIA: PUNTA  
DISTRITO: CANAVEJE, EL OCHOQUE, SIVIA

REGIONALMENTE: COMUNIDADES ANDIGENAS, ZONA CENTRAL, ZONA SUR  
ITEM: SIVIA

FECHA DEL ITEM:

Mes de Ejecución	NRO DE BENEFICIARIOS			NÚMERO DE UNIDADES		
	DESAPURTO	DESAPURTO + ALUMNOS	TOTAL DE BENEFICIARIOS	DESAPURTO	DESAPURTO + ALUMNOS	TOTAL DE UNIDADES
AGOSTO	0	80	80	0	190	190
SEPTIEMBRE	0	77	77	0	214	214
OCTUBRE	0	7	7	0	87	87
TOTAL	0	164	164	0	491	491

Período de Atención: del 1/08/2019 al 31/10/2019  
181 días (\*)

REQUERIMIENTOS DE ALIMENTOS

Alimento (*)	Unidad (kg/L)	SEA ENTREGA 01		SEA ENTREGA 02		SEA ENTREGA 03		SEA ENTREGA 04		TOTAL PRESUPUESTO (kg)	
		REQ. (C)	RES. (C)	REQ. (C)	RES. (C)	REQ. (C)	RES. (C)	REQ. (C)	RES. (C)	REQ. (C)	RES. (C)
ACTIV. VEGETAL	kg	1975.668	2975.668	1975.668	1975.668	1975.668	1975.668	1975.668	1975.668	1975.668	177.95.433
ALMIDON DE MAIZ	kg	52.202	56.122	52.202	52.202	56.122	52.202	52.202	56.122	52.202	461.578
ARROZ	kg	11795.11	11795.11	11795.11	11795.11	11795.11	11795.11	11795.11	11795.11	11795.11	104029.57
ARVEJA	kg	884.42	0	884.42	884.42	0	884.42	884.42	0	884.42	5511.31
AVICAP	kg	1184.112	1184.112	1184.112	1184.112	1184.112	1184.112	1184.112	1184.112	1184.112	1377.899
BARRA DE CEREALES	kg	402.732	402.732	402.732	402.732	402.732	402.732	402.732	402.732	402.732	13117.496
CEREAL EXPANDIDO	kg	0	46.312	46.312	46.312	46.312	46.312	46.312	46.312	46.312	2624.568
CEREAL (FIDEOS)	kg	346.992	296.48	346.992	346.992	296.48	346.992	346.992	296.48	346.992	1195.912
CHUCHO	kg	184.23	0	184.23	184.23	0	184.23	184.23	0	184.23	1483.17
CHUCHO	kg	296.12	222.24	296.12	296.12	222.24	296.12	296.12	222.24	296.12	2034.67
CHOCOLATE PARA TAZA	kg	131.568	131.568	131.568	131.568	131.568	131.568	131.568	131.568	131.568	1184.112
CONSERVA DE BOTE DE RES	kg	0	0	585.2	0	585.2	0	585.2	0	585.2	1393.4
CONSERVA DE CARNE DE CERDO	kg	813.85	0	1606.61	813.85	0	1606.61	813.85	0	1606.61	7294.41
CONSERVA DE CARNE DE PAVO	kg	201.3	1812.67	318.14	201.3	1812.67	318.14	201.3	1812.67	318.14	2623.3
CONSERVA DE CARNE DE POLLO	kg	1309.2	308.66	1383.5	1309.2	308.66	1383.5	1309.2	308.66	1383.5	8404.88
CONSERVA DE CARNE DE RES	kg	585.2	449.47	0	585.2	449.47	0	585.2	449.47	0	2104.01
CONSERVA DE HIGADO DE POLLO	kg	0	1438.07	722.58	0	1438.07	722.58	0	1438.07	722.58	6486.95
CONSERVA DE MOLLUSCOS	kg	897.6	798.85	798.85	897.6	798.85	798.85	897.6	798.85	798.85	1485.9
CONSERVA DE PEZCADO EN ACEITE MISO	kg	3849.65	8112.14	3849.65	3849.65	8112.14	3849.65	3849.65	8112.14	3849.65	34623.145
CONSERVA DE LANGOSTITA	kg	548.04	0	548.04	548.04	0	548.04	548.04	0	548.04	1845.42
FETUCCIA DE PAPA	kg	59.838	0	59.838	59.838	0	59.838	59.838	0	59.838	329.534
FIDEOS	kg	1406.84	2190.18	5293.96	1406.84	2190.18	5293.96	1406.84	2190.18	5293.96	12410.94
LECHE	kg	886.02	886.02	886.02	886.02	886.02	886.02	886.02	886.02	886.02	2751.22
GALLETA CON CEREALES	kg	461.28	461.28	0	461.28	461.28	0	461.28	461.28	0	7467.64
GALLETA CON PANAMA	kg	461.28	461.28	461.28	461.28	461.28	461.28	461.28	461.28	461.28	4515.32
GALLETA CON MACA	kg	0	461.28	0	461.28	0	461.28	0	461.28	0	1381.84
GALLETA CON QUINUA	kg	461.28	461.28	461.28	461.28	461.28	461.28	461.28	461.28	461.28	4515.32
GALLETA INTEGRAL	kg	461.28	0	461.28	461.28	0	461.28	461.28	0	461.28	2767.64
GARBANZO	kg	415.04	772.4	107.36	415.04	772.4	107.36	415.04	772.4	107.36	4468.4
MASA PANADERA	kg	886.02	1792.16	976.74	886.02	1792.16	976.74	886.02	1792.16	976.74	9479.76
MARINA DE ARROZ	kg	27.814	0	180.936	27.814	0	180.936	27.814	0	180.936	813.25
MARINA DE CAMOTE	kg	0	52.202	0	52.202	0	52.202	0	52.202	0	154.006
MARINA DE CEBADA	kg	201.75	0	201.75	201.75	0	201.75	201.75	0	201.75	611.25
MARINA DE HABA	kg	201.75	0	201.75	201.75	0	201.75	201.75	0	201.75	1722.6
MARINA DE HINOJERA	kg	0	201.75	0	201.75	0	201.75	0	201.75	0	629.662
MARINA DE LECUÑA	kg	52.202	0	52.202	52.202	0	52.202	52.202	0	52.202	329.414
MARINA DE MAIZ	kg	0	54.238	0	54.238	0	54.238	0	54.238	0	163.014
MARINA DE MAIZ	kg	151.26	151.26	151.26	151.26	151.26	151.26	151.26	151.26	151.26	1364.5
MARINA DE MAIZ (MORAZO)	kg	0	179.04	0	179.04	0	179.04	0	179.04	0	531.12
MARINA DE PLATANO	kg	0	52.202	0	52.202	0	52.202	0	52.202	0	156.006
MARINA DE QUINUA	kg	197.04	0	197.04	197.04	0	197.04	197.04	0	197.04	591.11
MARINA DE TRIGO DORADO	kg	142.816	65.26	22.814	142.816	65.26	22.814	142.816	65.26	22.814	950.45
MARINA DE YUCA	kg	0	180.936	0	180.936	0	180.936	0	180.936	0	543.906
MORILLAS DE AVENA	kg	0	199.428	199.428	0	199.428	199.428	0	199.428	199.428	1342.233
MORILLAS DE AVENA CON CASHIRIA	kg	0	199.428	199.428	0	199.428	199.428	0	199.428	199.428	1696.868
MORILLAS DE AVENA CON FIDEOS	kg	0	199.428	199.428	0	199.428	199.428	0	199.428	199.428	1696.868
MORILLAS DE AVENA CON MACA	kg	199.428	0	199.428	199.428	0	199.428	199.428	0	199.428	1696.868
MORILLAS DE AVENA CON QUINUA	kg	199.428	0	199.428	199.428	0	199.428	199.428	0	199.428	1696.868
MORILLAS DE HINOJERA	kg	199.428	0	199.428	199.428	0	199.428	199.428	0	199.428	1696.868
MORILLAS DE QUINUA	kg	0	0	199.428	0	199.428	199.428	0	199.428	199.428	1696.868
LECHE EVAPORADA	kg	8309.28	8309.28	8309.28	8309.28	8309.28	8309.28	8309.28	8309.28	8309.28	25470.67
LECHE EN POLVO	kg	886.02	886.02	886.02	886.02	886.02	886.02	886.02	886.02	886.02	8413.29
MAZ MOLIDO	kg	0	0	529.96	0	529.96	0	529.96	0	529.96	1619.88
MEZCLA A BASE DE HARINOS EN POLVO	kg	174.05	174.05	174.05	174.05	174.05	174.05	174.05	174.05	174.05	1044.3
MEZCLA DE HARINAS	kg	0	201.75	158.98	0	201.75	158.98	0	201.75	158.98	1167.64
PALUAR	kg	886.02	886.02	886.02	886.02	886.02	886.02	886.02	886.02	886.02	7974.18
PAN DE AZÚCAR	kg	131.568	0	131.568	131.568	0	131.568	131.568	0	131.568	295.409
PAPA MICA	kg	461.28	80.52	461.28	461.28	80.52	461.28	461.28	80.52	461.28	4224.64
PEZCADO SALADO Y FREYADO	kg	20.98	0	20.98	20.98	0	20.98	20.98	0	20.98	136.52
QUINUA	kg	146.338	0	146.338	146.338	0	146.338	146.338	0	146.338	627.64
SIMON DE CEREALES	kg	0	201.75	0	201.75	0	201.75	0	201.75	0	611.25
TRIGO	kg	0	0	1413.11	1345.88	0	1413.11	1345.88	0	1413.11	8252.21



(\*) Día efectivo del calendario escolar 2019

(\*\*) Se debe cumplir con lo establecido en el Anexo N° 01-B Tabla de abreviaturas para la nomenclatura de productos de la respectiva Unidad Tecnológica



Ministerio de Desarrollo e Inclusión Social  
Programa Nacional de Alimentación Escolar Del Niño  
ANEXO NRO. 06-A  
REQUERIMIENTO DE VOLUMEN DE PRODUCTOS POR ITEM

Ministerio de Desarrollo e Inclusión Social  
Programa Nacional de Alimentación Escolar Del Niño  
ANEXO NRO. 06-A  
REQUERIMIENTO DE VOLUMEN DE PRODUCTOS POR ITEM

DEPARTAMENTO AYACUCHO  
UBICACIÓN DEL DISTRITO OSOYON

PROVINCIA LA MAR  
DISTRITO TAMBO

DIVISION ALIMENTARIA  
UBICACION DE LA UNIDAD RAS\_SERRA\_CENTRALRAS\_SERRA\_CENTRAL\_JEC  
TAMBO

DATOS DEL ITEM

Periodo de Atención del 11/03/2019 al 31/03/2019  
3E1 6x1 (\*)

Item a suministrar	MES DE MAY			NUMERO DE UNIDADES		
	DESAYUNO	DESAYUNO + ALMUERZO	TOTAL DE MES	DESAYUNO	DESAYUNO + ALMUERZO	TOTAL DE UNIDADES
SECUNDARIA	0	30	30	0	680	680
PRIMARIA	0	27	27	0	1777	1777
SECUNDARIA	0	3	3	0	3045	3045
TOTAL	0	60	60	0	1507	3502

REQUERIMIENTOS DE ALIMENTOS

Alimento (**)	Unidad (Kg/L)	1RA ENTREGA 20 KMS (**)	2DA ENTREGA 20 KMS (**)	3RA ENTREGA 20 KMS (**)	4TA ENTREGA 20 KMS (**)	5TA ENTREGA 20 KMS (**)	6TA ENTREGA 20 KMS (**)	7MA ENTREGA 20 KMS (**)	8VA ENTREGA 20 KMS (**)	9NA ENTREGA 20 KMS (**)	TOTAL VOLUMEN 2019 KMS (**)
ACEITE VEGETAL	L	994.284	994.284	994.284	994.284	994.284	994.284	994.284	994.284	994.284	1091.005
ALMIDON DE MAIZ	Kg	28.746	30.106	28.746	28.746	30.106	28.746	28.746	30.106	28.746	282.794
ARROZ	Kg	6174.95	6483.81	6343.2	6174.95	6483.81	6343.2	6174.95	6483.81	6343.2	64912.225
ARVIOLA	Kg	480.02	0	480.02	480.02	0	480.02	480.02	0	480.02	2880.12
AZUCAR	Kg	643.5	715	643.5	643.5	715	643.5	643.5	715	643.5	6041.75
BARRA DE CEREALES	Kg	195.84	195.84	195.84	195.84	195.84	195.84	195.84	195.84	195.84	1782.56
CEREAL EXPANDIDO	Kg	0	75.24	180.78	0	75.24	180.78	0	75.24	180.78	784.06
CEREAL EXTRUIDO	Kg	180.78	305.54	180.78	180.78	305.54	180.78	180.78	305.54	180.78	1491.60
CHALONA	Kg	96.24	0	183.29	96.24	183.29	96.24	183.29	96.24	0	784.95
CHAROLIN	Kg	152.04	183.29	113.84	152.04	183.29	113.84	152.04	183.29	113.84	1020.42
CHOCOLATE PARA TAZA	Kg	71.5	71.5	71.5	71.5	71.5	71.5	71.5	71.5	71.5	643.5
CONSERVA DE BOTE DE RES	Kg	0	0	302.44	0	302.44	0	302.44	0	302.44	307.32
CONSERVA DE CARNE DE CERDO	Kg	608.84	0	634.81	608.84	634.81	608.84	634.81	608.84	0	6638.95
CONSERVA DE CARNE DE PAVITA	Kg	313.5	792.56	104.5	313.5	792.56	104.5	313.5	792.56	104.5	1811.68
CONSERVA DE CARNE DE POLLO	Kg	489.54	480.7	489.54	489.54	480.7	489.54	480.7	489.54	480.7	4379.34
CONSERVA DE CARNE DE RES	Kg	302.44	0	302.44	0	302.44	0	302.44	0	302.44	307.32
CONSERVA DE MOLIDO DE POLLO	Kg	0	756.21	263.13	0	756.21	263.13	0	756.21	263.13	3091.96
CONSERVA DE MOLIDO DE RES	Kg	156.41	356.41	356.41	156.41	356.41	356.41	156.41	356.41	356.41	3207.69
CONSERVA DE PESCADO EN ACEITE VEGETAL	Kg	1811.16	1957.93	1757.19	1811.16	1957.93	1757.19	1811.16	1957.93	1757.19	16752.475
CONSERVA DE SANGRECIJA	Kg	292.4	167	104.5	292.4	167	104.5	292.4	167	104.5	1091.7
PECUJA DE PAPA	Kg	31.11	0	31.11	0	31.11	0	31.11	0	31.11	99.33
PISOS	Kg	616.72	1039.93	308.36	616.72	1039.93	308.36	616.72	1039.93	308.36	5895.03
PRODO	Kg	480.02	459.94	480.02	480.02	459.94	480.02	480.02	459.94	480.02	4259.94
GALLETA CON CEREALES	Kg	272.82	272.82	0	272.82	272.82	0	272.82	272.82	0	1636.92
GALLETA CON EMPAHO	Kg	272.82	272.82	272.82	272.82	272.82	272.82	272.82	272.82	272.82	1455.38
GALLETA CON MAIZ	Kg	0	272.82	0	0	272.82	0	272.82	0	0	818.46
GALLETA CON QUINUA	Kg	272.82	272.82	272.82	272.82	272.82	272.82	272.82	272.82	272.82	1475.38
GALLETA INTEGRAL	Kg	272.82	0	272.82	272.82	0	272.82	272.82	0	272.82	1636.92
GARBANZO	Kg	363.78	434.84	187.2	363.78	434.84	187.2	363.78	434.84	187.2	1897.4
KABA PARTIDA	Kg	480.02	801.84	480.02	480.02	801.84	480.02	480.02	801.84	480.02	5785.94
HARINA DE ARROZ	Kg	35.53	0	71.83	35.53	0	71.83	35.53	0	71.83	322.08
HARINA DE CAMOTE	Kg	0	28.746	0	0	28.746	0	28.746	0	28.746	96.238
HARINA DE CEBADA	Kg	107.36	0	107.36	0	107.36	0	107.36	0	107.36	521.28
HARINA DE HABA	Kg	107.36	0	107.36	107.36	0	107.36	107.36	0	107.36	544.16
HARINA DE KIWIOLA	Kg	0	107.36	107.36	0	107.36	0	107.36	0	107.36	644.16
HARINA DE LUCUMA	Kg	28.746	0	28.746	28.746	0	28.746	28.746	0	28.746	136.840
HARINA DE MAIZ	Kg	0	29.166	0	0	29.166	0	29.166	0	29.166	87.498
HARINA DE MAIZ MOLIDO	Kg	76.192	80.622	76.192	76.192	80.622	76.192	76.192	80.622	76.192	699.018
HARINA DE PLATANO	Kg	0	106.52	0	0	106.52	0	106.52	0	106.52	518.56
HARINA DE QUINUA	Kg	96.91	0	96.91	0	96.91	0	96.91	0	96.91	464.28
HARINA DE TRIGO FORTIFICADA	Kg	55.542	76.192	35.53	55.542	76.192	35.53	55.542	76.192	35.53	501.792
HOUJUELAS DE AVENA	Kg	0	78.62	106.52	0	78.62	106.52	0	78.62	106.52	555.42
HOUJUELAS DE AVENA CON CARIWA	Kg	0	106.52	106.52	0	106.52	106.52	0	106.52	106.52	616.12
HOUJUELAS DE AVENA CON KIWIOLA	Kg	0	106.52	106.52	0	106.52	106.52	0	106.52	106.52	616.12
HOUJUELAS DE AVENA CON MAIZ	Kg	106.52	0	106.52	106.52	0	106.52	106.52	0	106.52	616.12
HOUJUELAS DE AVENA CON QUINUA	Kg	106.52	0	106.52	106.52	0	106.52	106.52	0	106.52	616.12
HOUJUELAS DE KIWIOLA	Kg	106.52	0	106.52	106.52	0	106.52	106.52	0	106.52	616.12
HOUJUELAS DE QUINUA	Kg	106.52	0	106.52	106.52	0	106.52	106.52	0	106.52	616.12
LECHE (EVAPORADA)	Kg	4388.04	4388.04	4388.04	4388.04	4388.04	4388.04	4388.04	4388.04	4388.04	4752.96
LENTIJA	Kg	480.02	480.02	480.02	480.02	480.02	480.02	480.02	480.02	480.02	520.02
MAIZ MOFO	Kg	0	0	308.36	0	308.36	0	308.36	0	308.36	1400.19
MEZCLA A BASE DE NUEVO EN POLVO	Kg	87.61	87.61	0	87.61	87.61	0	87.61	87.61	0	925.08
MEZCLA DE HARINAS	Kg	0	107.36	107.36	0	107.36	0	107.36	0	107.36	604.257
PALLAR	Kg	480.02	480.02	480.02	480.02	480.02	480.02	480.02	480.02	480.02	5200.14
PANDELA	Kg	71.5	0	71.5	71.5	0	71.5	71.5	0	71.5	429
PAPA SECA	Kg	482.9	125.4	357.5	482.9	125.4	357.5	482.9	125.4	357.5	1897.4
OPINHA	Kg	567.36	567.36	567.36	567.36	567.36	567.36	567.36	567.36	567.36	6489.36
SEMOLA DE CEREALES	Kg	0	107.36	0	0	107.36	0	107.36	0	107.36	521.28
TRIGO	Kg	778.78	229.0	914.62	778.78	229.0	914.62	778.78	229.0	914.62	5769.91

(\*) Días efectivos del calendario escolar 2019

(\*\*) Se debe cumplir con lo establecido en el Anexo N° 01 B Tabla de alimentos para la modalidad Productiva de la respectiva Unidad Educativa



Ministerio de Desarrollo e Inclusión Social  
Programa Nacional de Alimentación Escolar Qali Warma  
ANEXO NRO. 04-A  
REQUERIMIENTO DE VOLUMEN DE PRODUCTOS POR ÍTEM

DEPARTAMENTO: AYACUCHO PROVINCIA: VILCAS HUAMÁN REGION ADMINISTRATIVA: PAS\_SIERRA\_CENTRAL\_PAS\_SIERRA\_CENTRAL\_IJC  
UNIDAD: 041101351302.051105.011304 DISTRITO: ACCONMANCA, CARHUAMCA, CONCEPCION, TAMA

DATOS DEL ÍTEM

Periodo de Atención: del 15/03/2019 al 31/03/2019  
181 días (\*)

Nivel Educativo	DÍAS DE DESAYUNO			NÚMERO DE ALUMNOS		
	DESAYUNO	DESAYUNO + ALMUERZO	TOTAL DE DÍAS	DESAYUNO	DESAYUNO + ALMUERZO	TOTAL DE ALUMNOS
INICIAL	0	70	70	0	977	977
PRIMARIA	0	82	82	0	2197	2197
SECUNDARIA	0	2	2	0	547	547
<b>TOTAL</b>	<b>0</b>	<b>154</b>	<b>154</b>	<b>0</b>	<b>1621</b>	<b>1621</b>

REQUERIMIENTOS DE ALIMENTOS

Alimento (*)	UNIDAD (KG/L)	1ª ENTREGA 20 DÍAS (*)	2ª ENTREGA 20 DÍAS (*)	3ª ENTREGA 20 DÍAS (*)	4ª ENTREGA 20 DÍAS (*)	5ª ENTREGA 20 DÍAS (*)	6ª ENTREGA 20 DÍAS (*)	7ª ENTREGA 20 DÍAS (*)	8ª ENTREGA 20 DÍAS (*)	9ª ENTREGA 20 DÍAS (*)	10ª ENTREGA 20 DÍAS (*)	TOTAL VOLUMEN 200 DÍAS (*)
ACEITE VEGETAL	L	1304.292	1304.292	1304.292	1304.292	1304.292	1304.292	1304.292	1304.292	1304.292	1304.292	9961.205
ALMACÓN DE MAÍZ	KG	29.908	31.882	29.908	29.908	31.882	29.908	29.908	33.842	29.908	29.908	275.034
ARROZ	KG	4396.49	4843.86	4661.28	4399.49	4645.06	4661.86	4399.49	4645.06	4661.86	4399.49	40015.995
ARVEJA	KG	520.2	0	520.2	520.2	0	520.2	520.2	0	520.2	520.2	3121.2
ATÚCAR	KG	475.9	751	475.9	475.9	751	475.9	751	475.9	751	475.9	4445.95
BARRA DE CEREALES	KG	242.58	242.58	242.58	242.58	242.58	242.58	242.58	242.58	242.58	242.58	2183.22
CEREAL EXPANDIDO	KG	0	44.584	205.56	0	44.584	205.56	0	44.584	205.56	0	756.432
CEREAL EXTRUÍDO	KG	205.56	158.976	205.56	205.56	158.976	205.56	205.56	158.976	205.56	158.976	1811.064
CHOLONA	KG	104.86	0	104.86	104.86	0	104.86	104.86	0	104.86	0	895.22
CHIAKOTI	KG	173.47	104.86	102.3	179.47	104.86	102.3	171.47	104.86	102.3	104.86	1341.89
CHOCOLATE PARA TAZA	KG	75.1	75.1	75.1	75.1	75.1	75.1	75.1	75.1	75.1	75.1	875.9
CONSERVA DE BOVINO DE RES	KG	0	0	351.22	0	0	351.22	0	0	351.22	0	1051.66
CONSERVA DE CARNE DE CERDO	KG	558.41	0	978.64	578.61	0	978.64	558.41	0	978.64	558.41	4831.61
CONSERVA DE CARNE DE PAVO	KG	194.3	1020.77	64.7	194.3	1020.77	64.7	194.3	1020.77	64.7	194.3	1838.71
CONSERVA DE CARNE DE POLLO	KG	717.58	297.82	717.58	717.58	297.82	717.58	717.58	297.82	717.58	717.58	5108.34
CONSERVA DE CARNE DE RES	KG	351.22	0	351.22	0	0	351.22	0	0	351.22	0	1053.44
CONSERVA DE HIGADO DE POLLO	KG	0	839.41	402.34	0	839.41	402.34	0	839.41	402.34	0	3725.25
CONSERVA DE MOLLUSCOS	KG	474.04	474.04	474.04	474.04	474.04	474.04	474.04	474.04	474.04	474.04	4754.30
CONSERVA DE PESCADO EN ACEITE VEGETAL	KG	2180.43	2328.01	2037.61	2180.43	2328.01	2037.61	2180.43	2328.01	2180.43	2328.01	19789.895
CONSERVA DE SANGRECIETA	KG	326.54	248.9	64.7	326.54	248.9	64.7	326.54	248.9	64.7	326.54	1820.43
FEJULA DE PAPA	KG	34.33	0	34.33	34.33	0	34.33	34.33	0	34.33	0	302.99
FIDEOS	KG	824.04	1159.59	824.04	824.04	1159.59	824.04	1159.59	824.04	1159.59	824.04	8286.85
FRIJOL	KG	520.2	470.84	520.2	520.2	470.84	520.2	470.84	520.2	470.84	520.2	4533.72
GALLETA CON CEREALES	KG	268.08	268.08	0	268.08	268.08	0	268.08	268.08	0	268.08	1408.44
GALLETA CON FINCHIA	KG	268.08	268.08	268.08	268.08	268.08	268.08	268.08	268.08	268.08	268.08	2412.72
GALLETA CON MAÍZ	KG	0	268.08	0	268.08	0	268.08	0	268.08	0	268.08	804.24
GALLETA CON QUINUA	KG	268.08	268.08	268.08	268.08	268.08	268.08	268.08	268.08	268.08	268.08	2412.72
GALLETA INTEGRAL	KG	268.08	0	268.08	268.08	0	268.08	268.08	0	268.08	268.08	1008.48
GARBANZO	KG	357.44	445.32	357.44	357.44	445.32	357.44	445.32	357.44	445.32	357.44	2718.84
HECHA PARTIDA	KG	520.2	807.54	520.2	520.2	807.54	520.2	520.2	807.54	520.2	520.2	5540.88
HARINA DE ARROZ	KG	21.998	0	91.828	21.998	0	91.828	21.998	0	91.828	21.998	347.478
HARINA DE CAJOTE	KG	0	29.908	0	0	29.908	0	0	29.908	0	29.908	89.724
HARINA DE CEBADA	KG	115.826	0	115.826	115.826	0	115.826	115.826	0	115.826	115.826	347.478
HARINA DE MAÍZ	KG	115.826	0	115.826	115.826	0	115.826	115.826	0	115.826	115.826	494.954
HARINA DE FINCHIA	KG	0	115.826	115.826	115.826	0	115.826	115.826	115.826	115.826	115.826	694.954
HARINA DE LUCUMA	KG	29.908	0	29.908	29.908	0	29.908	29.908	0	29.908	29.908	194.402
HARINA DE MAÍZ	KG	0	31.166	0	0	31.166	0	0	31.166	0	31.166	93.498
HARINA DE MAÍZ MORADO	KG	87.536	90.854	87.536	87.536	90.854	87.536	87.536	90.854	87.536	87.536	797.732
HARINA DE PLATANO	KG	0	153.31	0	0	153.31	0	0	153.31	0	153.31	539.91
HARINA DE QUINUA	KG	29.908	0	29.908	29.908	0	29.908	29.908	0	29.908	29.908	89.724
HARINA DE TRIGO FORTIFICADA	KG	109.354	0	109.354	109.354	0	109.354	109.354	0	109.354	109.354	328.064
HARINA DE TRIGO FORTIFICADA	KG	75.128	87.518	21.998	75.128	87.518	21.998	75.128	87.518	21.998	75.128	554.58
HOUJUELAS DE AVENA	KG	0	91.73	113.31	0	91.73	113.31	0	91.73	113.31	0	623.33
HOUJUELAS DE AVENA CON CARBUA	KG	0	113.31	113.31	0	113.31	113.31	0	113.31	113.31	0	478.86
HOUJUELAS DE AVENA CON FINCHIA	KG	0	113.31	113.31	0	113.31	113.31	0	113.31	113.31	0	677.86
HOUJUELAS DE AVENA CON MAÍZ	KG	113.31	0	113.31	113.31	0	113.31	113.31	0	113.31	113.31	338.83
HOUJUELAS DE AVENA CON QUINUA	KG	113.31	0	113.31	113.31	0	113.31	113.31	0	113.31	113.31	338.83
HOUJUELAS DE FINCHIA	KG	113.31	0	113.31	113.31	0	113.31	113.31	0	113.31	113.31	338.83
HOUJUELAS DE QUINUA	KG	0	113.31	113.31	0	113.31	113.31	0	113.31	113.31	0	338.83
LECHE EVAPORADA	KG	4767.3	4767.3	4767.3	4767.3	4767.3	4767.3	4767.3	4767.3	4767.3	4767.3	43299.81
LENTIJAS	KG	520.2	520.2	520.2	520.2	520.2	520.2	520.2	520.2	520.2	520.2	4941.8
MAÍZ MOTE	KG	0	0	161.02	0	0	161.02	0	0	161.02	0	954.06
MEZCLA A BASE DE HUEVO EN POLVO	KG	102.52	102.52	0	102.52	102.52	0	102.52	102.52	0	102.52	909.12
MEZCLAS DE HARINAS	KG	0	115.826	90.854	0	115.826	90.854	0	115.826	90.854	0	645.467
PALLAR	KG	520.2	520.2	520.2	520.2	520.2	520.2	520.2	520.2	520.2	520.2	4461.8
PANDELA	KG	75.1	0	75.1	75.1	0	75.1	75.1	0	75.1	75.1	450.6
PAPA MOTA	KG	453.14	0	375.5	453.14	375.5	453.14	453.14	375.5	453.14	375.5	2316.64
QUINUA	KG	498.45	0	541.59	498.45	0	541.59	498.45	0	541.59	498.45	4464.58
MIXTURA DE CEREALES	KG	0	0	0	115.826	0	115.826	0	115.826	0	115.826	347.478
TRIGO	KG	0	0	945.44	0	945.44	0	945.44	0	945.44	0	5792.23

(\*) Días efectivos de calendario escolar 2018

Se debe cumplir con lo establecido en el Anexo N° 03-B Tabla de alimentos por la modalidad Productos de la respectiva Unidad Territorial





Ministerio de Desarrollo e Inclusión Social  
Programa Nacional de Alimentación Escolar Qali Warma  
ANEXO NRO. 04.A  
REQUERIMIENTO DE VOLUMEN DE PRODUCTOS POR ITEM

DEPARTAMENTO AYACUCHO  
DISTRITO OROSHI

PROVINCIA HUANAHUA  
DISTRITO YANCHO

REGION ALIMENTARIA CAS\_SERRA\_CENTRAL\_CAS\_CENTRAL\_02  
ITEM VINCHOS

DATOS DEL ITEM

Periodo de Atención del 11/03/2019 al 11/12/2019  
181 días (\*)

Nivel Educativo	DÍAS DE DESAYUNO			NÚMERO DE ALUMNOS		
	DESAYUNO	DESAYUNO + ALMUERZO	TOTAL DE DÍAS	DESAYUNO	DESAYUNO + ALMUERZO	TOTAL DE ALUMNOS
PRELIM	0	56	56	0	766	766
PRIMARIA	0	47	47	0	1784	1784
SECUNDARIA	0	3	3	0	401	401
TOTAL	0	106	106	0	2951	2951

REQUERIMIENTOS DE ALIMENTOS

Alimento (*)	Unidad (Kg/L)	1ª ENTREGA 20 DÍAS (*)	2ª ENTREGA 20 DÍAS (*)	3ª ENTREGA 20 DÍAS (*)	4ª ENTREGA 20 DÍAS (*)	5ª ENTREGA 20 DÍAS (*)	6ª ENTREGA 20 DÍAS (*)	7ª ENTREGA 20 DÍAS (*)	8ª ENTREGA 20 DÍAS (*)	9ª ENTREGA 20 DÍAS (*)	10ª ENTREGA 20 DÍAS (*)	TOTAL VOLUMEN (Kg/L)
ACEITE VEGETAL	L	912.424	912.424	912.424	912.424	912.424	912.424	912.424	912.424	912.424	912.424	948.696
ALMIDÓN DE MAÍZ	Kg	22.898	24.43	22.898	22.898	24.43	22.898	22.898	24.43	22.898	22.898	230.628
ARROZ	Kg	4953.72	5322.41	5181.74	4953.72	5322.41	5181.74	4953.72	5322.41	5181.74	4953.72	5408.45
ARVEJA	Kg	432.52	0	432.52	432.52	0	432.52	432.52	0	432.52	0	2955.12
AZÚCAR	Kg	516.472	576.08	516.472	516.472	576.08	516.472	516.472	576.08	516.472	576.08	4867.876
BARRA DE CEREALES	Kg	231.258	231.258	231.258	231.258	231.258	231.258	231.258	231.258	231.258	231.258	2081.322
CEREA EXPANDIDO	Kg	0	41.592	186.768	0	41.592	186.768	0	41.592	186.768	0	895.08
CEREA EXTRUIDO	Kg	386.768	145.176	186.768	186.768	145.176	186.768	186.768	145.176	186.768	145.176	1649.52
CHANOVA	Kg	238.4	0	238.4	238.4	0	238.4	238.4	0	238.4	0	1216.88
CHOCOLATE	Kg	0	83.55	28.42	0	83.55	28.42	0	83.55	28.42	0	338.91
CHOCOLATE PARA TAZA	Kg	57.608	57.608	57.608	57.608	57.608	57.608	57.608	57.608	57.608	57.608	576.472
CONSERVA DE SOPA DE RES	Kg	0	0	330.15	0	0	330.15	0	0	330.15	0	980.45
CONSERVA DE CARNE DE CERDO	Kg	431.96	0	771.41	431.96	0	771.41	431.96	0	771.41	0	3552.17
CONSERVA DE CARNE DE PAVIA	Kg	139.5	832.76	71.74	139.5	832.76	71.74	139.5	832.76	71.74	139.5	8812
CONSERVA DE CARNE DE POLLO	Kg	650.8	748.16	650.8	650.8	748.16	650.8	650.8	748.16	650.8	650.8	9649.28
CONSERVA DE CARNE DE RES	Kg	310.15	0	0	310.15	0	0	310.15	0	0	0	890.45
CONSERVA DE HIGADO DE POLLO	Kg	0	799.99	377.29	0	799.99	377.29	0	799.99	377.29	0	3531.84
CONSERVA DE MOLIJERAS	Kg	396.35	396.35	396.35	396.35	396.35	396.35	396.35	396.35	396.35	396.35	3647.15
CONSERVA DE PESCADO EN ACEITE VEGETAL	Kg	1948.7	2093.82	1862.5	1948.7	2093.82	1862.5	1948.7	2093.82	1862.5	1948.7	17950.41
CONSERVA DE SANGRECIJA	Kg	280.49	226.89	71.74	280.49	226.89	71.74	280.49	226.89	71.74	280.49	1737.36
FECULA DE PAPA	Kg	27.92	0	27.92	27.92	0	27.92	27.92	0	27.92	0	81.76
FIDEOS	Kg	474.08	916.91	237.04	474.08	916.91	237.04	474.08	916.91	237.04	474.08	4950.25
FRIJOL	Kg	432.52	373.2	432.52	432.52	373.2	432.52	432.52	373.2	432.52	373.2	3714.72
GALLETAS CON CEREALES	Kg	201.36	201.36	201.36	201.36	201.36	201.36	201.36	201.36	201.36	201.36	1208.16
GALLETAS CON ENVICHA	Kg	201.36	201.36	201.36	201.36	201.36	201.36	201.36	201.36	201.36	201.36	1813.24
GALLETAS CON MAÍZ	Kg	0	0	0	0	0	0	0	0	0	0	604.08
GALLETAS CON QUINUA	Kg	201.36	201.36	201.36	201.36	201.36	201.36	201.36	201.36	201.36	201.36	1812.24
GALLETAS INTEGRAL	Kg	201.36	201.36	201.36	201.36	201.36	201.36	201.36	201.36	201.36	201.36	1208.16
GARRANZO	Kg	264.48	339.84	84.48	264.48	339.84	84.48	264.48	339.84	84.48	264.48	2016.8
HABA PARTIDA	Kg	432.52	453.22	432.52	432.52	453.22	432.52	432.52	453.22	432.52	432.52	4954.78
HARINA DE ARROZ	Kg	13.702	0	76.4	13.702	0	76.4	13.702	0	76.4	0	770.306
HARINA DE CAMOTE	Kg	0	22.898	0	0	22.898	0	0	22.898	0	0	84.696
HARINA DE CEREALES	Kg	90.102	0	0	90.102	0	0	90.102	0	0	0	370.306
HARINA DE HABA	Kg	90.102	0	90.102	90.102	0	90.102	90.102	0	90.102	0	540.612
HARINA DE KWINKHA	Kg	0	90.102	90.102	0	90.102	90.102	0	90.102	90.102	0	540.612
HARINA DE LUQUIMA	Kg	22.898	0	22.898	22.898	0	22.898	22.898	0	22.898	0	148.837
HARINA DE MAÍZ	Kg	0	24.38	0	0	24.38	0	0	24.38	0	0	73.14
HARINA DE MAÍZ MOLIDO	Kg	73.482	74.184	73.482	73.482	74.184	73.482	73.482	74.184	73.482	73.482	661.444
HARINA DE PLATANO	Kg	0	87.138	0	0	87.138	0	0	87.138	0	0	261.414
HARINA DE PLATANO	Kg	87.138	0	22.898	0	22.898	0	22.898	0	22.898	0	48.696
HARINA DE QUINUA	Kg	87.138	0	87.138	87.138	0	87.138	87.138	0	87.138	0	741.36
HARINA DE TRIGO FORTIFICADA	Kg	83.484	73.482	13.702	83.484	73.482	13.702	83.484	73.482	13.702	83.484	431.944
HOJUELAS DE AVENA	Kg	0	82.468	87.138	0	82.468	87.138	0	82.468	87.138	0	906.838
HOJUELAS DE AVENA CON CÁÑHUA	Kg	0	87.138	87.138	0	87.138	87.138	0	87.138	87.138	0	522.838
HOJUELAS DE AVENA CON KWINKHA	Kg	0	87.138	87.138	0	87.138	87.138	0	87.138	87.138	0	522.838
HOJUELAS DE AVENA CON MAÍZ	Kg	87.138	0	87.138	87.138	0	87.138	87.138	0	87.138	0	261.414
HOJUELAS DE AVENA CON QUINUA	Kg	87.138	0	87.138	87.138	0	87.138	87.138	0	87.138	0	261.414
HOJUELAS DE KWINKHA	Kg	87.138	0	87.138	87.138	0	87.138	87.138	0	87.138	0	261.414
HOJUELAS DE LUQUIMA	Kg	87.138	0	87.138	87.138	0	87.138	87.138	0	87.138	0	261.414
HOJUELAS DE QUINUA	Kg	87.138	0	87.138	87.138	0	87.138	87.138	0	87.138	0	261.414
LECHE EVAPORADA	Kg	3799.26	3799.26	3799.26	3799.26	3799.26	3799.26	3799.26	3799.26	3799.26	3799.26	34506.26
LÉNTICULOS	Kg	432.52	432.52	432.52	432.52	432.52	432.52	432.52	432.52	432.52	432.52	4108.96
MAÍZ MOTE	Kg	0	237.04	0	0	237.04	0	0	237.04	0	0	711.12
MEZCLA A BASE DE HUEVO EN POLVO	Kg	80.57	80.57	0	80.57	80.57	0	80.57	80.57	0	80.57	542.42
MEZCLAS DE HARINAS	Kg	0	90.102	74.184	0	90.102	74.184	0	90.102	74.184	0	538.95
PALLAR	Kg	432.52	432.52	432.52	432.52	432.52	432.52	432.52	432.52	432.52	432.52	897.88
PANDELA	Kg	0	57.608	57.608	0	57.608	57.608	0	57.608	57.608	0	245.648
PAPA SECA	Kg	53.6	293.28	246.38	53.6	293.28	246.38	53.6	293.28	246.38	53.6	2081.28
QUINUA	Kg	243.418	441.88	583.908	243.418	441.88	583.908	243.418	441.88	583.908	243.418	5298.618
SEMOLA DE CEREALES	Kg	90.102	0	0	90.102	0	0	90.102	0	0	0	270.306
TRIGO	Kg	91.9	735.91	865.18	91.9	735.91	865.18	91.9	735.91	865.18	91.9	4484.87

(\*) Días efectivos del calendario escolar 2019

(\*\*) Se debe cumplir con lo establecido en el Anexo 04-B Tabla de alimentos para la modalidad Productos de la respectiva Unidad Educativa







Qali Warma

UBICACIÓN DEL DISTRITO

Ministerio de Desarrollo e Inclusión Social  
Programa Nacional de Alimentación Escolar Qali Warma  
ANEXO NRO. 06-A  
REQUERIMIENTO DE VOLUMEN DE PRODUCTOS POR ÍTEM

DEPARTAMENTO CAJAMARCA  
DISTRITO 060701

PROVINCIA HUAYGAYOC  
DISTRITO BAMBAMARCA

REGIÓN ALIMENTAL RA7\_SIERRA\_NORTE  
ÍTEM BAMBAMARCA 1

## DATOS DEL ÍTEM

Periodo de Atención del 11/03/2019 al 11/12/2019  
181 días (\*)

Nivel Educativo	NRO DE BEB			NUMERO DE USUARIOS		
	DESAYUNO	DESAYUNO + ALMUERZO	TOTAL DE BEB	DESAYUNO	DESAYUNO + ALMUERZO	TOTAL DE USUARIOS
INICIAL	0	118	118	0	2662	2662
PRIMARIA	0	87	87	0	4514	4514
SECUNDARIA	0	0	0	0	0	0
TOTAL	0	205	205	0	7176	7176

## REQUERIMIENTOS DE ALIMENTOS

Alimentos (**)	Unidad (Kg/L)	1ERA ENTREGA 20 DIAS (*)	2DA ENTREGA 20 DIAS (*)	3ERA ENTREGA 20 DIAS (*)	4TA ENTREGA 20 DIAS (*)	5TA ENTREGA 20 DIAS (*)	6TA ENTREGA 20 DIAS (*)	7MA ENTREGA 20 DIAS (*)	8VA ENTREGA 20 DIAS (*)	9NA ENTREGA 21 DIAS (*)	TOTAL VOLUMEN 181 DIAS (*)
ACEITE VEGETAL	L	1956.768	1956.768	1956.768	1956.768	1956.768	1956.768	1956.768	1956.768	2033.206	17687.35
ARROZ	Kg	11309.96	11309.96	11309.96	11309.96	11309.96	11309.96	11309.96	11309.96	11808.23	102287.91
AZUCAR	Kg	1328.72	797.232	1328.72	1328.72	797.232	1328.72	1328.72	797.232	1395.156	10430.452
CHOCOLATE PARA TAZA	Kg	132.872	132.872	132.872	132.872	132.872	132.872	132.872	132.872	132.872	1195.848
CONSERVA DE CARNE DE CERDO	Kg	1830.68	1830.68	1830.68	1830.68	1830.68	1830.68	1830.68	1830.68	1830.68	16476.12
CONSERVA DE CARNE DE PAVITA	Kg	668.44	668.44	1878.21	668.44	668.44	1878.21	668.44	668.44	2212.43	9979.49
CONSERVA DE CARNE DE POLLO	Kg	3651.67	3651.67	3651.67	3651.67	3651.67	3651.67	3651.67	3651.67	3651.67	32865.03
CONSERVA DE CARNE DE RES	Kg	0	1373.54	0	0	1373.54	0	0	1373.54	0	4120.62
CONSERVA DE MOLLEJITAS	Kg	1373.54	0	0	1373.54	0	0	1373.54	0	0	4120.62
CONSERVA DE PESCADO EN ACEITE VEGETAL	Kg	3841.2	3841.2	3841.2	3841.2	3841.2	3841.2	3841.2	3841.2	4161.325	34890.925
FECULA DE PAPA	Kg	57.408	62.464	57.408	57.408	62.464	57.408	57.408	62.464	86.112	560.544
FIDEOS	Kg	2207.02	2207.02	2207.02	2207.02	2207.02	2207.02	2207.02	2207.02	2207.02	19863.18
GALLETA CON CEREALES	Kg	430.56	430.56	430.56	430.56	430.56	430.56	430.56	430.56	430.56	3875.04
GALLETA CON MACA	Kg	430.56	430.56	430.56	430.56	430.56	430.56	430.56	430.56	430.56	3875.04
GALLETA INTEGRAL	Kg	505.06	505.06	505.06	505.06	505.06	505.06	505.06	505.06	505.06	4798.07
GARBANZO	Kg	1509.28	1509.28	1509.28	1509.28	1509.28	1509.28	1509.28	1509.28	1886.6	13960.84
HABA PARTIDA	Kg	879.94	879.94	879.94	879.94	879.94	879.94	879.94	879.94	879.94	7919.46
HARINA DE CEBADA	Kg	209.468	209.468	209.468	209.468	209.468	209.468	209.468	209.468	209.468	1885.212
HARINA DE PLATANO	Kg	209.468	209.468	209.468	209.468	209.468	209.468	209.468	209.468	209.468	1885.212
HARINA DE TRIGO FORTIFICADA	Kg	209.468	209.468	209.468	209.468	209.468	209.468	209.468	209.468	209.468	1885.212
HOJUELAS DE AVENA	Kg	204.632	204.632	204.632	204.632	204.632	204.632	204.632	204.632	204.632	1841.688
HOJUELAS DE AVENA CON KIWICHA	Kg	409.264	409.264	409.264	409.264	409.264	409.264	409.264	409.264	409.264	3683.376
HOJUELAS DE AVENA CON QUINUA	Kg	209.468	209.468	209.468	209.468	209.468	209.468	209.468	209.468	209.468	1885.212
HOJUELAS DE QUINUA	Kg	204.632	204.632	204.632	204.632	204.632	204.632	204.632	204.632	204.632	1841.688
LECHE EVAPORADA	Kg	7089.84	7089.84	7089.84	7089.84	7089.84	7089.84	7089.84	7089.84	7089.84	63808.56
LENTEJAS	Kg	879.94	879.94	879.94	879.94	879.94	879.94	879.94	879.94	879.94	7919.46
MEZCLA A BASE DE HUEVO EN POLVO	Kg	109.13	109.13	109.13	109.13	109.13	109.13	109.13	109.13	109.13	982.17
PALLAR	Kg	879.94	879.94	879.94	879.94	879.94	879.94	879.94	879.94	879.94	7919.46
PANETA	Kg	0	531.488	0	0	531.488	0	0	531.488	0	1594.464
QUINUA	Kg	204.632	204.632	204.632	204.632	204.632	204.632	204.632	204.632	306.948	1944.004
ROSQUITAS TIPO CAJAMARQUINAS	Kg	1291.68	1291.68	1291.68	1291.68	1291.68	1291.68	1291.68	1291.68	1291.68	11675.12
TRIGO MOTE	Kg	1686.18	1686.18	1686.18	1686.18	1686.18	1686.18	1686.18	1686.18	1686.18	15175.62



(\*) Días efectivos del calendario escolar 2019

(\*\*) Se debe cumplir con lo establecido en el Anexo N° 03-B Tabla de alimentos para la modalidad Productos de la respectiva Unidad Territorial



Qali Warma

UBICACIÓN DEL DISTRITO

Ministerio de Desarrollo e Inclusión Social  
Programa Nacional de Alimentación Escolar Qali Warma  
ANEXO NRO. 04-A  
REQUERIMIENTO DE VOLUMEN DE PRODUCTOS POR ITEM

DEPARTAMENTO CAJAMARCA  
UBIENGO 060701,060702

PROVINCIA HUAYLAYOC  
DISTRITO BAMBAMARCA,CHUGUR

REGIÓN ALIMENTARIA RAZ\_SIERRA\_NORTE  
ITEM BAMBAMARCA 7

## DATOS DEL ITEM

Periodo de Atención del 11/03/2019 al 11/11/2019  
181 días (\*\*)

Nivel Educativo	NRO DE BEB			NUMERO DE USUARIOS		
	DESAYUNO	DESAYUNO + ALMUERZO	TOTAL DE BEB	DESAYUNO	DESAYUNO + ALMUERZO	TOTAL DE USUARIOS
INICIAL	0	77	77	0	1219	1219
PRIMARIA	0	54	54	0	4081	4081
SECUNDARIA	0	0	0	0	0	0
TOTAL	0	131	131	0	5300	5300

## REQUERIMIENTOS DE ALIMENTOS

Alimentos (**)	Unidad (Kg/L)	1ERA ENTREGA 20 DIAS (*)	2DA ENTREGA 20 DIAS (*)	3ERA ENTREGA 20 DIAS (*)	4TA ENTREGA 20 DIAS (*)	5TA ENTREGA 20 DIAS (*)	6TA ENTREGA 20 DIAS (*)	7MA ENTREGA 30 DIAS (*)	8VA ENTREGA 20 DIAS (*)	9MA ENTREGA 21 DIAS (*)	TOTAL VOLUMEN 181 DIAS (*)
ACEITE VEGETAL	L	1421.702	1421.702	1421.702	1421.702	1421.702	1421.702	1421.702	1421.702	1477.699	12851.315
ARROZ	Kg.	8626.8	8626.8	8626.8	8626.8	8626.8	8626.8	8626.8	8626.8	9006.015	78020.415
AZUCAR	Kg.	1011.24	606.744	1011.24	1011.24	606.744	1011.24	606.744	1011.24	1061.802	7938.234
CHOCOLATE PARA TAZA	Kg.	101.124	101.124	101.124	101.124	101.124	101.124	101.124	101.124	101.124	910.116
CONSERVA DE CARNE DE CERDO	Kg.	1446.36	1446.36	1446.36	1446.36	1446.36	1446.36	1446.36	1446.36	1446.36	13017.24
CONSERVA DE CARNE DE PAVITA	Kg.	493.15	493.15	1366.88	493.15	493.15	1366.88	493.15	493.15	1613.455	7306.115
CONSERVA DE CARNE DE POLLO	Kg.	2638.35	2638.35	2638.35	2638.35	2638.35	2638.35	2638.35	2638.35	2638.35	23745.15
CONSERVA DE CARNE DE RES	Kg.	0	961.7	0	0	961.7	0	0	961.7	0	2885.1
CONSERVA DE MOLLEJITAS	Kg.	961.7	0	0	961.7	0	0	961.7	0	0	2485.1
CONSERVA DE PESCADO EN ACEITE VEGETAL	Kg.	2737.81	2737.81	2737.81	2737.81	2737.81	2737.81	2737.81	2737.81	2955.43	24857.31
FECULA DE PAPA	Kg.	42.4	45.102	42.4	42.4	45.102	42.4	42.4	45.102	63.6	410.906
FIDEOS	Kg.	1677.18	1677.18	1677.18	1677.18	1677.18	1677.18	1677.18	1677.18	1677.18	15094.62
GALLETAS CON CEREALES	Kg.	318	318	318	318	318	318	318	318	318	2862
GALLETAS CON MACA	Kg.	318	318	318	318	318	318	318	318	318	2862
GALLETAS INTEGRAL	Kg.	359.85	359.85	359.85	359.85	359.85	359.85	359.85	359.85	539.775	3418.575
GARBANZO	Kg.	1174.48	1174.48	1174.48	1174.48	1174.48	1174.48	1174.48	1174.48	1468.1	10863.94
HABA PARTIDA	Kg.	655.1	655.1	655.1	655.1	655.1	655.1	655.1	655.1	655.1	5895.9
HARINA DE CEBAJA	Kg.	156.888	156.888	156.888	156.888	156.888	156.888	156.888	156.888	156.888	1411.992
HARINA DE PLATANO	Kg.	156.888	156.888	156.888	156.888	156.888	156.888	156.888	156.888	156.888	1411.992
HARINA DE TRIGO FORTIFICADA	Kg.	156.888	156.888	156.888	156.888	156.888	156.888	156.888	156.888	156.888	1411.992
HOJUELAS DE AVENA	Kg.	154.124	154.124	154.124	154.124	154.124	154.124	154.124	154.124	154.124	1387.116
HOJUELAS DE AVENA CON KIWICHA	Kg.	308.248	308.248	308.248	308.248	308.248	308.248	308.248	308.248	308.248	2774.232
HOJUELAS DE AVENA CON QUINUA	Kg.	156.888	156.888	156.888	156.888	156.888	156.888	156.888	156.888	156.888	1411.992
HOJUELAS DE QUINUA	Kg.	154.124	154.124	154.124	154.124	154.124	154.124	154.124	154.124	154.124	1387.116
LECHE EVAPORADA	Kg.	5301.86	5301.86	5301.86	5301.86	5301.86	5301.86	5301.86	5301.86	5301.86	47716.74
LENTIJAS	Kg.	655.1	655.1	655.1	655.1	655.1	655.1	655.1	655.1	655.1	5895.9
MEZCLA A BASE DE HUEVO EN POLVO	Kg.	73.42	73.42	73.42	73.42	73.42	73.42	73.42	73.42	73.42	660.78
PALLAR	Kg.	655.1	655.1	655.1	655.1	655.1	655.1	655.1	655.1	655.1	5895.9
PANELA	Kg.	0	404.496	0	0	404.496	0	0	404.496	0	1213.488
QUINUA	Kg.	154.124	154.124	154.124	154.124	154.124	154.124	154.124	154.124	231.186	1464.174
ROSQUITAS TIPO CAJAMARQUINAS	Kg.	954	954	954	954	954	954	954	954	954	8586
TRIGO MOTE	Kg.	1277.56	1277.56	1277.56	1277.56	1277.56	1277.56	1277.56	1277.56	1277.56	11408.04



(\*\*) Días efectivos del calendario escolar 2019

(\*\*\*) Se debe cumplir con lo establecido en el Anexo N° 03-B Tabla de alimentos para la modalidad Productos de la respectiva Unidad Territorial



UBICACIÓN DEL DISTRITO

Ministerio de Desarrollo e Inclusión Social
Programa Nacional de Alimentación Escolar Qali Warma
ANEXO NRO. 04-A
REQUERIMIENTO DE VOLUMEN DE PRODUCTOS POR ITEM

DEPARTAMENTO: CAJAMARCA
DISTRITO: 060202

PROVINCIA: CAJABAMBA
DISTRITO: CACHACHI

REGION ALIMENTARIA: RA2\_SIERRA\_NORTE,RA2\_SIERRA\_NORTE\_IJC
UBI: CACHACHI

DATOS DEL ITEM

Periodo de Atención: del 11/03/2019 al 11/12/2019
181 días (\*\*)

Table with 7 columns: Nivel Educativo, DESAYUNO, DESAYUNO + ALMUERZO, TOTAL DE REZ, DESAYUNO, DESAYUNO + ALMUERZO, TOTAL DE USUARIOS. Rows include INICIAL, PRIMARIA, SECUNDARIA, and TOTAL.

REQUERIMIENTOS DE ALIMENTOS

Main table with 13 columns: Alimentos (\*\*), Unidad (Kg/l), 1ERA ENTREGA 20 DIAS (\*\*), 2DA ENTREGA 20 DIAS (\*\*), 3ERA ENTREGA 20 DIAS (\*\*), 4TA ENTREGA 20 DIAS (\*\*), 5TA ENTREGA 20 DIAS (\*\*), 6TA ENTREGA 20 DIAS (\*\*), 7MA ENTREGA 20 DIAS (\*\*), 8VA ENTREGA 20 DIAS (\*\*), 9NA ENTREGA 21 DIAS (\*\*), TOTAL VOLUMEN 181 DIAS (\*\*). Rows list various food items like ACEITE VEGETAL, ARROZ, AZUCAR, etc.



(\*\*) Días efectivos del calendario escolar 2019

(\*\*) Se debe cumplir con lo establecido en el Anexo N° 03-B Tabla de alimentos para la modalidad Productos de la respectiva Unidad Territorial



Gobi. Warma

UBICACIÓN DEL DISTRITO

Ministerio de Desarrollo e Inclusión Social  
Programa Nacional de Alimentación Escolar Qali Warma  
ANEXO MRO. 04-A  
REQUERIMIENTO DE VOLUMEN DE PRODUCTOS POR ITEM

DEPARTAMENTO CAJAMARCA  
DISTRITO OSETO

PROVINCIA CAJABAMBA  
DISTRITO CAJABAMBA

REGIÓN ALIMENTARIA RA2\_SIERRA\_NORTE\_RA2\_SIERRA\_NORTE\_JEC  
ITEM CAJABAMBA

## DATOS DEL ITEM

Periodo de Atención del 11/02/2019 al 11/12/2019  
181 días (\*)

Nivel Educativo	AÑO DE REE			NUMERO DE USUARIOS		
	DESAYUNO	DESAYUNO + ALMUERZO	TOTAL DE REE	DESAYUNO	DESAYUNO + ALMUERZO	TOTAL DE USUARIOS
INICIAL	0	44	44	0	1783	1783
PRIMARIA	0	38	38	0	3381	3381
SECUNDARIA	0	5	5	0	2670	2670
TOTAL	0	87	87	0	7834	7834

## REQUERIMIENTOS DE ALIMENTOS

Alimento (**)	Unidad (Kg/L)	1ERA ENTREGA 20 DIAS (*)	2DA ENTREGA 20 DIAS (*)	3ERA ENTREGA 20 DIAS (*)	4TA ENTREGA 20 DIAS (*)	5TA ENTREGA 20 DIAS (*)	6TA ENTREGA 20 DIAS (*)	7MA ENTREGA 20 DIAS (*)	8VA ENTREGA 20 DIAS (*)	9NA ENTREGA 21 DIAS (*)	TOTAL VOLUMEN LBL DIAS (*)
ACEITE VEGETAL	L	2207.58	2207.58	2207.58	2207.58	2207.58	2207.58	2207.58	2207.58	2293.102	19953.742
ARROZ	Kg.	14147.98	14147.98	14147.98	14147.98	14147.98	14147.98	14147.98	14147.98	14802.235	127986.075
AZUCAR	Kg.	1602.28	961.368	1602.28	1602.28	961.368	1602.28	961.368	1602.28	1682.394	12577.898
CHOCOLATE PARA TAZA	Kg.	160.228	160.228	160.228	160.228	160.228	160.228	160.228	160.228	160.228	1442.052
CONSERVA DE CARNE DE CERDO	Kg.	2168.26	2168.26	2168.26	2168.26	2168.26	2168.26	2168.26	2168.26	2168.26	19514.34
CONSERVA DE CARNE DE PAVIA	Kg.	717.52	717.52	2084.95	717.52	717.52	2084.95	717.52	2084.95	2443.71	10918.73
CONSERVA DE CARNE DE POLLO	Kg.	3918.34	3918.34	3918.34	3918.34	3918.34	3918.34	3918.34	3918.34	3918.34	35265.06
CONSERVA DE CARNE DE RES	Kg.	0	1413.25	0	0	1413.25	0	0	1413.25	0	4239.75
CONSERVA DE MOLLEJITAS	Kg.	1413.25	0	0	1413.25	0	0	1413.25	0	0	4239.75
CONSERVA DE PESCADO EN ACEITE VEGETAL	Kg.	3990.32	3990.32	3990.32	3990.32	3990.32	3990.32	3990.32	3990.32	4328.375	36250.935
FECULA DE PAPA	Kg.	68.012	69.44	68.012	68.012	69.44	68.012	69.44	68.012	102.018	650.398
FIDEOS	Kg.	2601.05	2601.05	2601.05	2601.05	2601.05	2601.05	2601.05	2601.05	2601.05	23409.45
GALLETA CON CEREALES	Kg.	630.24	630.24	630.24	630.24	630.24	630.24	630.24	630.24	630.24	5672.16
GALLETA CON MACA	Kg.	630.24	630.24	630.24	630.24	630.24	630.24	630.24	630.24	630.24	5672.16
GALLETA INTEGRAL	Kg.	640.97	640.97	640.97	640.97	640.97	640.97	640.97	640.97	961.455	6089.215
GARBANZO	Kg.	1951.12	1951.12	1951.12	1951.12	1951.12	1951.12	1951.12	1951.12	2438.9	18047.86
HABA PARTIDA	Kg.	1063.48	1063.48	1063.48	1063.48	1063.48	1063.48	1063.48	1063.48	1063.48	9571.32
MARINADE CEBADA	Kg.	239.76	239.76	239.76	239.76	239.76	239.76	239.76	239.76	239.76	2157.84
MARINADE PLATANO	Kg.	239.76	239.76	239.76	239.76	239.76	239.76	239.76	239.76	239.76	2157.84
MARINADE TRIGO FORTIFICADA	Kg.	239.76	239.76	239.76	239.76	239.76	239.76	239.76	239.76	239.76	2157.84
MOJUELAS DE AVENA	Kg.	238.568	238.568	238.568	238.568	238.568	238.568	238.568	238.568	238.568	2147.112
MOJUELAS DE AVENA CON KIWICHA	Kg.	477.136	477.136	477.136	477.136	477.136	477.136	477.136	477.136	477.136	4294.224
MOJUELAS DE AVENA CON QUINUA	Kg.	239.76	239.76	239.76	239.76	239.76	239.76	239.76	239.76	239.76	2157.84
MOJUELAS DE QUINUA	Kg.	238.568	238.568	238.568	238.568	238.568	238.568	238.568	238.568	238.568	2147.112
LECHE EVAPORADA	Kg.	8130.48	8130.48	8130.48	8130.48	8130.48	8130.48	8130.48	8130.48	8130.48	73124.32
LENTEJAS	Kg.	1063.48	1063.48	1063.48	1063.48	1063.48	1063.48	1063.48	1063.48	1063.48	9571.32
MEZCLA A BASE DE HUEVO EN POLVO	Kg.	115.16	115.16	115.16	115.16	115.16	115.16	115.16	115.16	115.16	1036.44
PALLAR	Kg.	1063.48	1063.48	1063.48	1063.48	1063.48	1063.48	1063.48	1063.48	1063.48	9571.32
PAÑELA	Kg.	0	640.912	0	0	640.912	0	0	640.912	0	1922.736
QUINUA	Kg.	238.568	238.568	238.568	238.568	238.568	238.568	238.568	238.568	357.857	2266.396
ROSQUITAS TIPO CAJAMARQUINAS	Kg.	1890.72	1890.72	1890.72	1890.72	1890.72	1890.72	1890.72	1890.72	1890.72	17016.48
TRIGO MOTE	Kg.	1903.19	1903.19	1903.19	1903.19	1903.19	1903.19	1903.19	1903.19	1903.19	17128.71



(\*) Días efectivos del calendario escolar 2019

(\*\*) Se debe cumplir con lo establecido en el Anexo N° 03-B Tabla de alimentos para la modalidad Productos de la respectiva Unidad Territorial



OniWarma

UBICACIÓN DEL DISTRITO

Ministerio de Desarrollo e Inclusión Social  
Programa Nacional de Alimentación Escolar Qali Warma  
ANEXO NRO. 04-A  
REQUERIMIENTO DE VOLUMEN DE PRODUCTOS POR ITEM

DEPARTAMENTO CAJAMARCA  
DISTRITO 060101

PROVINCIA CAJAMARCA  
DISTRITO CAJAMARCA

REGIÓN ALIMENTARIA RA2\_SIERRA\_NORTE  
ITEM CAJAMARCA 1

DATOS DEL ITEM

Período de Atención del 11/03/2019 al 11/12/2019  
181 días (\*)

Nivel Educativo	NRO DE IEE			NUMERO DE USUARIOS		
	DESAYUNO	DESAYUNO + ALMUERZO	TOTAL DE IEE	DESAYUNO	DESAYUNO + ALMUERZO	TOTAL DE USUARIOS
INICIAL	60	0	60	7837	0	2837
PRIMARIA	23	0	23	4734	0	4734
SECUNDARIA	0	0	0	0	0	0
TOTAL	83	0	83	7571	0	7571

REQUERIMIENTOS DE ALIMENTOS

Alimento (**)	Unidad (Kg/L)	1ERA ENTREGA 20 DIAS (*)	2DA ENTREGA 20 DIAS (*)	3ERA ENTREGA 20 DIAS (*)	4TA ENTREGA 20 DIAS (*)	5TA ENTREGA 20 DIAS (*)	6TA ENTREGA 20 DIAS (*)	7MA ENTREGA 20 DIAS (*)	8VA ENTREGA 20 DIAS (*)	9NA ENTREGA 21 DIAS (*)	TOTAL VOLUMEN 181 DIAS (*)
ACEITE VEGETAL	L	364.808	364.808	364.808	364.808	364.808	364.808	364.808	364.808	364.808	3783.272
ARROZ	Kg	1646.82	1646.82	1646.82	1646.82	1646.82	1646.82	1646.82	1646.82	1646.82	14421.38
AZUCAR	Kg	1400.72	840.432	1400.72	1400.72	840.432	1400.72	1400.72	840.432	1470.756	10995.652
CEREAL EXTRUIDO	Kg	0	0	299.988	0	0	299.988	0	0	299.988	899.964
CHOCOLATE PARA TAZA	Kg	140.072	140.072	140.072	140.072	140.072	140.072	140.072	140.072	140.072	1260.648
CONSERVA DE CARNE DE PAVIA	Kg	0	0	467.44	0	0	467.44	0	0	467.44	1402.32
CONSERVA DE CARNE DE POLLO	Kg	907.85	907.85	907.85	907.85	907.85	907.85	907.85	907.85	907.85	8170.65
CONSERVA DE CARNE DE RES	Kg	0	481.96	0	0	481.96	0	0	481.96	0	1445.88
CONSERVA DE MOLLEJAS	Kg	481.96	0	0	481.96	0	0	481.96	0	0	1445.88
CONSERVA DE PESCADO EN ACEITE VEGETAL	Kg	980.6	980.6	980.6	980.6	980.6	980.6	980.6	980.6	1229.92	9074.72
FECULA DE PAPA	Kg	60.568	62.02	60.568	60.568	62.02	60.568	60.568	62.02	90.852	579.752
FIDEOS	Kg	548.94	548.94	548.94	548.94	548.94	548.94	548.94	548.94	548.94	4940.46
FRUTOS SECOS	Kg	0	343.548	0	0	343.548	0	0	343.548	0	1030.644
GALLETAS CON CEREALES	Kg	454.26	0	0	454.26	0	0	454.26	0	0	1362.78
GALLETAS CON MACA	Kg	454.26	454.26	454.26	454.26	454.26	454.26	454.26	454.26	454.26	4088.34
GALLETAS INTEGRAL	Kg	454.93	454.93	454.93	454.93	454.93	454.93	454.93	454.93	682.395	4321.835
GARBANZO	Kg	0	0	397.52	0	0	397.52	0	0	397.52	1192.56
HARINA DE CEBADA	Kg	217.45	0	0	217.45	0	0	217.45	0	0	652.35
HARINA DE LUCUMA	Kg	0	217.45	0	0	217.45	0	0	217.45	0	652.35
HARINA DE PLATANO	Kg	217.45	0	217.45	217.45	0	217.45	217.45	0	217.45	1304.7
HARINA DE TARWI	Kg	0	217.45	0	0	217.45	0	0	217.45	0	652.35
HARINA DE TRIGO FORTIFICADA	Kg	217.45	217.45	217.45	217.45	217.45	217.45	217.45	217.45	217.45	1957.05
HOJUELAS DE AVENA	Kg	215.782	215.782	215.782	215.782	215.782	215.782	215.782	215.782	215.782	1942.038
HOJUELAS DE AVENA CON KIWICHA	Kg	431.564	431.564	431.564	431.564	431.564	431.564	431.564	431.564	431.564	3884.076
HOJUELAS DE AVENA CON MACA	Kg	0	215.782	0	0	215.782	0	0	215.782	0	647.348
HOJUELAS DE AVENA CON QUINUA	Kg	217.45	217.45	217.45	217.45	217.45	217.45	217.45	217.45	217.45	1957.05
HOJUELAS DE QUINUA	Kg	215.782	0	215.782	215.782	0	215.782	215.782	0	215.782	1294.692
LECHE EVAPORADA	Kg	7142.92	7142.92	7142.92	7142.92	7142.92	7142.92	7142.92	7142.92	7142.92	64286.28
LENTEJAS	Kg	397.52	0	0	397.52	0	0	397.52	0	0	1192.56
MEZCLA DE HARINA DE ARROZ FORTIFICADO	Kg	0	0	217.45	0	0	217.45	0	0	217.45	652.35
PALLAR	Kg	0	397.52	0	0	397.52	0	0	397.52	0	1192.56
PANELA	Kg	0	560.288	0	0	560.288	0	0	560.288	0	1680.864
QUINUA	Kg	215.782	215.782	215.782	215.782	215.782	215.782	215.782	215.782	323.673	2049.929
ROSQUITAS TIPO CAJAMARQUINAS	Kg	1362.78	1362.78	1362.78	1362.78	1362.78	1362.78	1362.78	1362.78	1362.78	12765.02



(\*) Días efectivos del calendario escolar 2019

(\*\*) Se debe cumplir con lo establecido en el Anexo N° 03 B. Tabla de alimentos para la modalidad Productos de la respectiva Unidad Territorial



Ministerio de Desarrollo e Inclusión Social  
Programa Nacional de Alimentación Escolar Cali Warma  
ANEXO NRO. 04-A  
REQUERIMIENTO DE VOLUMEN DE PRODUCTOS POR ÍTEM

DEPARTAMENTO: CAJAMARCA  
UBICACIÓN DEL DISTRITO: 060101

PROVINCIA: CAJAMARCA  
DISTRITO: CAJAMARCA  
REGIÓN ALIMENTARIA: RA7\_SIERRA\_NORTE  
ÍTEM: CAJAMARCA 2

DATOS DEL ÍTEM

Periodo de Atención: del 11/03/2019 al 11/12/2019  
181 días (\*)

Nivel Educativo	NRO DE REE			NUMERO DE USUARIOS		
	DESAYUNO	DESAYUNO + ALMUERZ	TOTAL DE REE	DESAYUNO	DESAYUNO + ALMUERZ	TOTAL DE USUARIOS
INICIAL	38	0	38	1591	0	1591
PRIMARIA	23	0	23	3172	0	3172
SECUNDARIA	0	0	0	0	0	0
TOTAL	61	0	61	4763	0	4763

REQUERIMIENTOS DE ALIMENTOS

Alimentos (**)	Unidad (Kg/L)	1ERA ENTREGA 20 DIAS (*)	2DA ENTREGA 20 DIAS (*)	3ERA ENTREGA 20 DIAS (*)	4TA ENTREGA 20 DIAS (*)	5TA ENTREGA 20 DIAS (*)	6TA ENTREGA 20 DIAS (*)	7MA ENTREGA 20 DIAS (*)	8VA ENTREGA 20 DIAS (*)	9NA ENTREGA 21 DIAS (*)	TOTAL VOLUMEN 181 DIAS (*)
ACEITE VEGETAL	L	238.024	238.024	238.024	238.024	238.024	238.024	238.024	238.024	238.024	2142.216
ARROZ	Kg	1047.66	1047.66	1047.66	1047.66	1047.66	1047.66	1047.66	1047.66	1047.66	9428.94
AZUCAR	Kg	888.96	533.376	888.96	888.96	533.376	888.96	888.96	533.376	933.408	6978.336
CEREAL EXTRUIDO	Kg	0	0	196.14	0	0	196.14	0	0	196.14	588.42
CHOCOLATE PARA TAZA	Kg	88.896	88.896	88.896	88.896	88.896	88.896	88.896	88.896	88.896	800.064
CONSERVA DE CARNE DE PAVIA	Kg	0	0	307.81	0	0	307.81	0	0	307.81	923.43
CONSERVA DE CARNE DE POLLO	Kg	591.88	591.88	591.88	591.88	591.88	591.88	591.88	591.88	591.88	5326.92
CONSERVA DE CARNE DE RES	Kg	0	322.01	0	0	322.01	0	0	322.01	0	966.03
CONSERVA DE MOLLERITAS	Kg	322.01	0	0	322.01	0	0	322.01	0	0	966.03
CONSERVA DE PESCADO EN ACEITE VEGETAL	Kg	656.74	656.74	656.74	656.74	656.74	656.74	656.74	656.74	874.105	6078.025
FECULA DE PAPA	Kg	38.104	39.524	38.104	38.104	39.524	38.104	38.104	39.524	57.156	366.248
FIDEOS	Kg	349.22	349.22	349.22	349.22	349.22	349.22	349.22	349.22	349.22	3143.98
FRUTOS SECOS	Kg	0	238.74	0	0	238.74	0	0	238.74	0	716.22
GALLETA CON CEREALES	Kg	285.78	0	0	285.78	0	0	285.78	0	0	857.34
GALLETA CON MACA	Kg	285.78	285.78	285.78	285.78	285.78	285.78	285.78	285.78	285.78	2572.02
GALLETA INTEGRAL	Kg	298.27	298.27	298.27	298.27	298.27	298.27	298.27	298.27	447.405	2833.565
GARBANZO	Kg	0	0	253.96	0	0	253.96	0	0	253.96	761.88
HARINA DE CEBADA	Kg	137.798	0	0	137.798	0	0	137.798	0	0	413.394
HARINA DE LUCUMA	Kg	0	137.798	0	0	137.798	0	0	137.798	0	413.394
HARINA DE PLATANO	Kg	137.798	0	137.798	137.798	0	137.798	137.798	0	137.798	826.788
HARINA DE TARWI	Kg	0	137.798	0	0	137.798	0	0	137.798	0	413.394
HARINA DE TRIGO FORTIFICADA	Kg	137.798	137.798	137.798	137.798	137.798	137.798	137.798	137.798	137.798	1240.182
HUJUELAS DE AVENA	Kg	136.526	136.526	136.526	136.526	136.526	136.526	136.526	136.526	136.526	1228.734
HUJUELAS DE AVENA CON KWICHA	Kg	273.052	273.052	273.052	273.052	273.052	273.052	273.052	273.052	273.052	2457.468
HUJUELAS DE AVENA CON MACA	Kg	0	136.526	0	0	136.526	0	0	136.526	0	409.578
HUJUELAS DE AVENA CON QUINUA	Kg	137.798	137.798	137.798	137.798	137.798	137.798	137.798	137.798	137.798	1240.182
HUJUELAS DE QUINUA	Kg	136.526	0	136.526	136.526	0	136.526	136.526	0	136.526	819.156
LECHE EVAPORADA	Kg	4566.68	4566.68	4566.68	4566.68	4566.68	4566.68	4566.68	4566.68	4566.68	41100.12
LENTEJAS	Kg	253.96	0	0	253.96	0	0	253.96	0	0	761.88
MEZCLA DE HARINA DE ARROZ FORTIFICADO	Kg	0	0	137.798	0	0	137.798	0	0	137.798	413.394
PALLAR	Kg	0	253.96	0	0	253.96	0	0	253.96	0	761.88
PANELA	Kg	0	355.584	0	0	355.584	0	0	355.584	0	1066.752
QUINUA	Kg	136.526	136.526	136.526	136.526	136.526	136.526	136.526	136.526	204.789	1296.997
ROSQUITAS TIPO CAJAMARQUINAS	Kg	857.34	857.34	857.34	857.34	857.34	857.34	857.34	857.34	857.34	7716.06



(\*) Días efectivos del calendario escolar 2019

(\*\*) Se debe cumplir con lo establecido en el Anexo N° 03-B Tabla de alimentos para la modalidad Productos de la respectiva Unidad Territorial





OniWarma  
UBICACIÓN DEL DISTRITO

Ministerio de Desarrollo e Inclusión Social  
Programa Nacional de Alimentación Escolar Qali Warma  
ANEXO NRO. 04-A  
REQUERIMIENTO DE VOLUMEN DE PRODUCTOS POR ÍTEM

DEPARTAMENTO: CAJAMARCA  
UBICADO: 060101

PROVINCIA: CAJAMARCA  
DISTRITO: CAJAMARCA

REGIÓN ALIMENTARIA: RAZ\_SIERRA\_NORTE  
ÍTEM: CAJAMARCA 3

DATOS DEL ÍTEM

Periodo de Atención: del 11/03/2019 al 11/12/2019  
181 días (\*)

Nivel Educativo	NRO DE REE			NÚMERO DE USUARIOS		
	DESAYUNO	DESAYUNO + ALMUERZO	TOTAL DE REE	DESAYUNO	DESAYUNO + ALMUERZO	TOTAL DE USUARIOS
INICIAL	64	0	64	2428	0	2428
PRIMARIA	37	0	37	4578	0	4578
SECUNDARIA	0	0	0	0	0	0
TOTAL	101	0	101	7006	0	7006

REQUERIMIENTOS DE ALIMENTOS

Alimentos (**)	Unidad (Kg/L)	1ERA ENTREGA 20 DIAS (*)	2DA ENTREGA 20 DIAS (*)	3ERA ENTREGA 20 DIAS (*)	4YA ENTREGA 20 DIAS (*)	5TA ENTREGA 20 DIAS (*)	6TA ENTREGA 20 DIAS (*)	7MA ENTREGA 20 DIAS (*)	8VA ENTREGA 20 DIAS (*)	9NA ENTREGA 21 DIAS (*)	TOTAL VOLUMEN 181 DIAS (*)
ACEITE VEGETAL	L	348.176	348.176	348.176	348.176	348.176	348.176	348.176	348.176	348.176	3177.584
ARROZ	Kg	1535.76	1535.76	1535.76	1535.76	1535.76	1535.76	1535.76	1535.76	1535.76	13821.84
AZUCAR	Kg	1304.08	782.448	1304.08	1304.08	782.448	1304.08	1304.08	782.448	1369.284	10237.024
CEREAL EXTRUIDO	Kg	0	0	287.952	0	0	287.952	0	0	287.952	863.856
CHOCOLATE PARA TAZA	Kg	130.408	130.408	130.408	130.408	130.408	130.408	130.408	130.408	130.408	1173.672
CONSERVA DE CARNE DE PAVITA	Kg	0	0	450.11	0	0	450.11	0	0	450.11	1350.33
CONSERVA DE CARNE DE POLLO	Kg	864.91	864.91	864.91	864.91	864.91	864.91	864.91	864.91	864.91	7784.19
CONSERVA DE CARNE DE RES	Kg	0	468.83	0	0	468.83	0	0	468.83	0	1406.49
CONSERVA DE MOLLEJITAS	Kg	468.83	0	0	468.83	0	0	468.83	0	0	1406.49
CONSERVA DE PESCADO EN ACEITE VEGETAL	Kg	959.78	959.78	959.78	959.78	959.78	959.78	959.78	959.78	1205.255	8883.495
FÉCULA DE PAPA	Kg	56.048	57.92	56.048	56.048	57.92	56.048	56.048	57.92	84.072	538.072
FIDEOS	Kg	511.92	511.92	511.92	511.92	511.92	511.92	511.92	511.92	511.92	4607.28
FRUTOS SECOS	Kg	0	344.112	0	0	344.112	0	0	344.112	0	1032.336
GALLETAS CON CEREALES	Kg	420.36	0	0	420.36	0	0	420.36	0	0	1261.08
GALLETAS CON MACA	Kg	420.36	420.36	420.36	420.36	420.36	420.36	420.36	420.36	420.36	3783.24
GALLETAS INTEGRAL	Kg	433.52	433.52	433.52	433.52	433.52	433.52	433.52	433.52	650.28	4118.44
GARBANZO	Kg	0	0	371.8	0	0	371.8	0	0	371.8	1115.4
HARINA DE CEBADA	Kg	202.68	0	0	202.68	0	0	202.68	0	0	608.04
HARINA DE LUCUMA	Kg	0	202.68	0	0	202.68	0	0	202.68	0	608.04
HARINA DE PLATANO	Kg	202.68	0	202.68	202.68	0	202.68	202.68	0	202.68	1216.08
HARINA DE TARIWI	Kg	0	202.68	0	0	202.68	0	0	202.68	0	608.04
HARINA DE TRIGO FORTIFICADA	Kg	202.68	202.68	202.68	202.68	202.68	202.68	202.68	202.68	202.68	1824.12
HOJUELAS DE AVENA	Kg	200.468	200.468	200.468	200.468	200.468	200.468	200.468	200.468	200.468	1804.212
HOJUELAS DE AVENA CON KIWICHA	Kg	400.936	400.936	400.936	400.936	400.936	400.936	400.936	400.936	400.936	3608.424
HOJUELAS DE AVENA CON MACA	Kg	0	200.468	0	0	200.468	0	0	200.468	0	601.404
HOJUELAS DE AVENA CON QUINUA	Kg	202.68	202.68	202.68	202.68	202.68	202.68	202.68	202.68	202.68	1824.12
HOJUELAS DE QUINUA	Kg	200.468	0	200.468	200.468	0	200.468	200.468	0	200.468	1202.808
LECHE EVAPORADA	Kg	6702.48	6702.48	6702.48	6702.48	6702.48	6702.48	6702.48	6702.48	6702.48	60322.32
LENTEJAS	Kg	371.8	0	0	371.8	0	0	371.8	0	0	1115.4
MEZCLA DE HARINA DE ARROZ FORTIFICADO	Kg	0	0	202.68	0	0	202.68	0	0	202.68	608.04
PALLAR	Kg	0	371.8	0	0	371.8	0	0	371.8	0	1115.4
PAÑELA	Kg	0	521.632	0	0	521.632	0	0	521.632	0	1564.896
QUINUA	Kg	200.468	200.468	200.468	200.468	200.468	200.468	200.468	200.468	300.702	1904.446
ROSQUITAS TIPO CAJAMARQUINAS	Kg	1261.08	1261.08	1261.08	1261.08	1261.08	1261.08	1261.08	1261.08	1261.08	11349.72



(\*) Días efectivos del calendario escolar 2019

(\*\*) Se debe cumplir con lo establecido en el Anexo N° 03 B Tabla de alimentos para la modalidad Productos de la respectiva Unidad Territorial



Qali Warma

UBICACIÓN DEL DISTRITO

Ministerio de Desarrollo e Inclusión Social  
Programa Nacional de Alimentación Escolar Qali Warma  
ANEXO NRO. 04-A  
REQUERIMIENTO DE VOLUMEN DE PRODUCTOS POR ITEM

DEPARTAMENTO CAJAMARCA  
UBIUNGO 060301,060312

PROVINCIA CELENDIN  
DISTRITO CELENDIN,LA LIBERTAD DE PALLAN

REGIONALMENTE RAZ\_SIERRA\_NORTE,RA2\_SIERRA\_NORTE\_JEC  
ITEM CELENDIN I

DATOS DEL ITEM

Periodo de Atención del 11/03/2019 al 11/12/2019  
(181 días (\*\*))

Nivel Educativo	NRO DE REE			NUMERO DE USUARIOS		
	DESAYUNO	DESAYUNO + ALMUERZO	TOTAL DE REE	DESAYUNO	DESAYUNO + ALMUERZO	TOTAL DE USUARIOS
INICIAL	0	62	62	0	1714	1714
PRIMARIA	0	59	59	0	3464	3464
SECUNDARIA	0	2	2	0	308	308
TOTAL	0	123	123	0	5486	5486

REQUERIMIENTOS DE ALIMENTOS

Alimento (**)	Unidad (Kg/L)	1ERA ENTREGA 20	2DA ENTREGA 20	3ERA ENTREGA 20	4TA ENTREGA 20	5TA ENTREGA 20	6TA ENTREGA 20 DIAS	7MA ENTREGA 20 DIAS	8VA ENTREGA 20	9NA ENTREGA 21	TOTAL VOLUMEN (L)
		DIAS (**)	DIAS (**)	DIAS (**)	DIAS (**)	DIAS (**)	(*)	(*)	DIAS (**)	DIAS (**)	DIAS (**)
ACEITE VEGETAL	L	1478.458	1478.458	1478.458	1478.458	1478.458	1478.458	1478.458	1478.458	1536.369	13364.033
ARROZ	Kg.	8920.84	8920.84	8920.84	8920.84	8920.84	8920.84	8920.84	8920.84	9317.36	40584.08
AZUCAR	Kg.	1040.96	1040.96	1040.96	1040.96	1040.96	1040.96	1040.96	1040.96	1093.008	8171.530
CHOCOLATE PARA TAZA	Kg.	104.096	104.096	104.096	104.096	104.096	104.096	104.096	104.096	104.096	936.864
CONSERVA DE CARNE DE CERDO	Kg.	1439.86	1439.86	1439.86	1439.86	1439.86	1439.86	1439.86	1439.86	1439.86	12958.74
CONSERVA DE CARNE DE PAVITA	Kg.	504.33	504.33	504.33	504.33	504.33	504.33	504.33	504.33	1667.685	7524.705
CONSERVA DE CARNE DE POLLO	Kg.	2719.56	2719.56	2719.56	2719.56	2719.56	2719.56	2719.56	2719.56	2719.56	24476.04
CONSERVA DE CARNE DE RES	Kg.	0	1001.65	0	0	1001.65	0	0	1001.65	0	3004.95
CONSERVA DE MOLLEJITAS	Kg.	1001.65	0	0	1001.65	0	0	1001.65	0	0	3004.95
CONSERVA DE PESCADO EN ACEITE VEGETAL	Kg.	2830.03	2830.03	2830.03	2830.03	2830.03	2830.03	2830.03	2830.03	3061.15	25701.39
FECUA DE PAPA	Kg.	44.504	47.29	44.504	44.504	47.29	44.504	44.504	47.29	66.756	431.146
HIDEOS	Kg.	1719.73	1719.73	1719.73	1719.73	1719.73	1719.73	1719.73	1719.73	1719.73	15477.57
GALLETAS CON CEREALES	Kg.	347.64	347.64	347.64	347.64	347.64	347.64	347.64	347.64	347.64	3128.76
GALLETAS CON MACA	Kg.	347.64	347.64	347.64	347.64	347.64	347.64	347.64	347.64	347.64	3128.76
GALLETAS INTEGRAL	Kg.	386.22	386.22	386.22	386.22	386.22	386.22	386.22	386.22	579.33	3649.09
GARBANZO	Kg.	1204.16	1204.16	1204.16	1204.16	1204.16	1204.16	1204.16	1204.16	1505.2	11138.48
HABA PARTIDA	Kg.	677.72	677.72	677.72	677.72	677.72	677.72	677.72	677.72	677.72	6099.48
MARINA DE CERADA	Kg.	161.708	161.708	161.708	161.708	161.708	161.708	161.708	161.708	161.708	1455.372
MARINA DE PLATANO	Kg.	161.708	161.708	161.708	161.708	161.708	161.708	161.708	161.708	161.708	1455.372
MARINA DE TRIGO FORTIFICADA	Kg.	161.708	161.708	161.708	161.708	161.708	161.708	161.708	161.708	161.708	1455.372
MOJUELAS DE AVENA	Kg.	158.956	158.956	158.956	158.956	158.956	158.956	158.956	158.956	158.956	1430.604
MOJUELAS DE AVENA CON KIWICHA	Kg.	317.912	317.912	317.912	317.912	317.912	317.912	317.912	317.912	317.912	2861.206
MOJUELAS DE AVENA CON QUINUA	Kg.	161.708	161.708	161.708	161.708	161.708	161.708	161.708	161.708	161.708	1455.372
MOJUELAS DE QUINUA	Kg.	158.956	158.956	158.956	158.956	158.956	158.956	158.956	158.956	158.956	1430.604
LECHE EVAPORADA	Kg.	5454.18	5454.18	5454.18	5454.18	5454.18	5454.18	5454.18	5454.18	5454.18	49087.62
LENTEJAS	Kg.	677.72	677.72	677.72	677.72	677.72	677.72	677.72	677.72	677.72	6099.48
MEZCLA A BASE DE HUEVO EN POLVO	Kg.	78.75	78.75	78.75	78.75	78.75	78.75	78.75	78.75	78.75	708.75
PALLAN	Kg.	677.72	677.72	677.72	677.72	677.72	677.72	677.72	677.72	677.72	6099.48
PANELA	Kg.	0	416.384	0	0	416.384	0	0	416.384	0	1289.152
QUINUA	Kg.	158.956	158.956	158.956	158.956	158.956	158.956	158.956	158.956	238.434	1510.082
ROSQUITAS TIPO CAJAMARQUINAS	Kg.	1042.92	1042.92	1042.92	1042.92	1042.92	1042.92	1042.92	1042.92	1042.92	9386.28
TRIGO MOTE	Kg.	1302.81	1302.81	1302.81	1302.81	1302.81	1302.81	1302.81	1302.81	1302.81	11725.29



(\*\*) Días efectivos de calendario escolar 2019

(\*\*) Se debe cumplir con lo establecido en el Anexo N° 03-B Tabla de alimentos para la modalidad Productos de la respectiva Unidad Territorial



Qali Warma

UBICACIÓN DEL DISTRITO

Ministerio de Desarrollo e Inclusión Social  
Programa Nacional de Alimentación Escolar Qali Warma  
ANEXO NRO. 04-A  
REQUERIMIENTO DE VOLUMEN DE PRODUCTOS POR ITEM

DEPARTAMENTO URBANO CAJAMARCA 000203

PROVINCIA CAJABAMBA  
DISTRITO CONDEBAMBA

REGIÓN ALIMENTARIA RAZ\_SIERRA\_NORTE,RAZ\_SIERRA\_NORTE\_JEC  
ITEM CONDEBAMBA

## DATOS DEL ITEM

Periodo de Atención del 11/03/2019 al 11/12/2019  
181 días (\*)

Nivel Educativo	NRO DE REZ			NUMERO DE USUARIOS		
	DESAYUNO	DESAYUNO + ALMUERZO	TOTAL DE REZ	DESAYUNO	DESAYUNO + ALMUERZO	TOTAL DE USUARIOS
INICIAL	0	39	39	0	892	892
PRIMARIA	0	24	24	0	1921	1921
SECUNDARIA	0	2	2	0	472	472
TOTAL	0	65	65	0	3285	3285

## REQUERIMIENTOS DE ALIMENTOS

Alimentos (**)	Unidad (Kg/L)	1ERA ENTREGA 20 DIAS (*)	2DA ENTREGA 20 DIAS (*)	3ERA ENTREGA 20 DIAS (*)	4TA ENTREGA 20 DIAS (*)	5TA ENTREGA 20 DIAS (*)	6TA ENTREGA 20 DIAS (*)	7MA ENTREGA 20 DIAS (*)	8VA ENTREGA 20 DIAS (*)	9MA ENTREGA 21 DIAS (*)	TOTAL VOLUMEN 181 DIAS (*)
ACEITE VEGETAL	L	958.624	958.624	958.624	958.624	958.624	958.624	958.624	958.624	995.678	8664.67
ARROZ	Kg	5551.03	5551.03	5551.03	5551.03	5551.03	5551.03	5551.03	5551.03	5800.545	50708.785
AZUCAR	Kg	640.2	384.12	640.2	640.2	384.12	640.2	640.2	384.12	672.21	5025.57
CHOCOLATE PARA TAZA	Kg	64.02	64.02	64.02	64.02	64.02	64.02	64.02	64.02	64.02	576.18
CONSERVA DE CARNE DE CERDO	Kg	892.54	892.54	892.54	892.54	892.54	892.54	892.54	892.54	892.54	8032.86
CONSERVA DE CARNE DE PAVITA	Kg	316.25	316.25	911.96	316.25	316.25	911.96	316.25	316.25	1070.085	4791.505
CONSERVA DE CARNE DE POLLO	Kg	1776.25	1776.25	1776.25	1776.25	1776.25	1776.25	1776.25	1776.25	1776.25	15986.25
CONSERVA DE CARNE DE RES	Kg	0	669.15	0	0	669.15	0	0	669.15	0	2007.45
CONSERVA DE MOLLEJITAS	Kg	669.15	0	0	669.15	0	0	669.15	0	0	2007.45
CONSERVA DE PESCADO EN ACEITE VEGETAL	Kg	1857.81	1857.81	1857.81	1857.81	1857.81	1857.81	1857.81	1857.81	2020.78	16883.26
FECULA DE PAPA	Kg	27.224	29.472	27.224	27.224	29.472	27.224	27.224	29.472	40.836	265.372
FIDEOS	Kg	1056.45	1056.45	1056.45	1056.45	1056.45	1056.45	1056.45	1056.45	1056.45	9508.05
GALLETAS CON CEREALES	Kg	225.42	225.42	225.42	225.42	225.42	225.42	225.42	225.42	225.42	2028.78
GALLETAS EDN MACA	Kg	225.42	225.42	225.42	225.42	225.42	225.42	225.42	225.42	225.42	2028.78
GALLETAS INTEGRAL	Kg	261.46	261.46	261.46	261.46	261.46	261.46	261.46	261.46	392.19	2483.87
GARBANZO	Kg	754.8	754.8	754.8	754.8	754.8	754.8	754.8	754.8	943.5	6981.9
HABA PARTIDA	Kg	443.8	443.8	443.8	443.8	443.8	443.8	443.8	443.8	443.8	3994.2
MARINA DE CEBADA	Kg	99.27	99.27	99.27	99.27	99.27	99.27	99.27	99.27	99.27	893.43
MARINA DE PLATANO	Kg	99.27	99.27	99.27	99.27	99.27	99.27	99.27	99.27	99.27	893.43
MARINA DE TRIGO FORTIFICADA	Kg	99.27	99.27	99.27	99.27	99.27	99.27	99.27	99.27	99.27	893.43
HOJUELAS DE AVENA	Kg	96.87	96.87	96.87	96.87	96.87	96.87	96.87	96.87	96.87	871.83
HOJUELAS DE AVENA CON EDWICHA	Kg	193.74	193.74	193.74	193.74	193.74	193.74	193.74	193.74	193.74	1743.66
HOJUELAS DE AVENA CON QUINUA	Kg	99.27	99.27	99.27	99.27	99.27	99.27	99.27	99.27	99.27	893.43
HOJUELAS DE QUINUA	Kg	96.87	96.87	96.87	96.87	96.87	96.87	96.87	96.87	96.87	871.83
LECHE EVAPORADA	Kg	3409.4	3409.4	3409.4	3409.4	3409.4	3409.4	3409.4	3409.4	3409.4	30684.6
LENTEJAS	Kg	443.8	443.8	443.8	443.8	443.8	443.8	443.8	443.8	443.8	3994.2
MEZCLA A BASE DE HUEVO EN POLVO	Kg	54.81	54.81	54.81	54.81	54.81	54.81	54.81	54.81	54.81	491.29
PALLAR	Kg	443.8	443.8	443.8	443.8	443.8	443.8	443.8	443.8	443.8	3994.2
PANELA	Kg	0	256.08	0	0	256.08	0	0	256.08	0	768.24
QUINUA	Kg	96.87	96.87	96.87	96.87	96.87	96.87	96.87	96.87	145.305	920.265
ROSQUITAS TIPO CAJAMARQUINAS	Kg	676.26	676.26	676.26	676.26	676.26	676.26	676.26	676.26	676.26	6086.34
TRIGO MOTE	Kg	792.61	792.61	792.61	792.61	792.61	792.61	792.61	792.61	792.61	7133.49



(\*) Días efectivos del calendario escolar 2019

(\*\*) Se debe cumplir con lo establecido en el Anexo N° 03-B Tabla de alimentos para la modalidad Productos de la respectiva Unidad Territorial



DelWarma

UBICACIÓN DEL DISTRITO

Ministerio de Desarrollo e Inclusión Social  
Programa Nacional de Alimentación Escolar Cali Warma  
ANEXO NRO. 04-A  
REQUERIMIENTO DE VOLUMEN DE PRODUCTOS POR ÍTEM

DEPARTAMENTO CAJAMARCA  
DISTRITO 060501,060502,060506

PROVINCIA CONTUMAZA  
DISTRITO CHILETE,CONTUMAZA,SANTA CRUZ DE TOLE  
REGIÓN ALIMENTARIA RA2\_SIERRA\_NORTE  
ÍTEM CONTUMAZA 2

DATOS DEL ÍTEM

Periodo de Atención del 11/03/2019 al 11/12/2019  
181 días (\*)

Nivel Educativo	NRO DE BEB			NUMERO DE USUARIOS		
	DESAYUNO	DESAYUNO + ALMUERZO	TOTAL DE BEB	DESAYUNO	DESAYUNO + ALMUERZO	TOTAL DE USUARIOS
INICIAL	0	33	33	0	617	617
PRIMARIA	0	55	55	0	1476	1476
SECUNDARIA	0	0	0	0	0	0
TOTAL	0	88	88	0	2093	2093

REQUERIMIENTOS DE ALIMENTOS

Alimentos (**)	Unidad (Kg/L)	1ERA ENTREGA 20 DÍAS (*)	2DA ENTREGA 20 DÍAS (*)	3ERA ENTREGA 20 DÍAS (*)	4TA ENTREGA 20 DÍAS (*)	5TA ENTREGA 20 DÍAS (*)	6TA ENTREGA 20 DÍAS DÍAS (*)	7MA ENTREGA 20 DÍAS DÍAS (*)	8VA ENTREGA 20 DÍAS (*)	9VA ENTREGA 21 DÍAS (*)	TOTAL VOLUMEN 181 DÍAS (*)
ACEITE VEGETAL	L	569.078	569.078	569.078	569.078	569.078	569.078	569.078	569.078	591.395	5144.019
ARROZ	Kg	3358.71	3358.71	3358.71	3358.71	3358.71	3358.71	3358.71	3358.71	3506.43	30176.11
AZÚCAR	Kg	393.92	236.352	393.92	393.92	236.352	393.92	393.92	236.352	413.616	3092.272
CHOCOLATE PARA TAZA	Kg	39.392	39.392	39.392	39.392	39.392	39.392	39.392	39.392	39.392	354.528
CONSERVA DE CARNE DE CERDO	Kg	555.66	555.66	555.66	555.66	555.66	555.66	555.66	555.66	555.66	5000.94
CONSERVA DE CARNE DE PAVITA	Kg	197.24	197.24	549.67	197.24	197.24	549.67	197.24	197.24	648.29	2931.07
CONSERVA DE CARNE DE POLLO	Kg	1069.13	1069.13	1069.13	1069.13	1069.13	1069.13	1069.13	1069.13	1069.13	9622.37
CONSERVA DE CARNE DE RES	Kg	0	397.35	0	0	397.35	0	0	397.35	0	1192.05
CONSERVA DE MOLLÉJITAS	Kg	397.35	0	0	397.35	0	0	397.35	0	0	1192.05
CONSERVA DE PESCADO EN ACEITE VEGETAL	Kg	1115.18	1115.18	1115.18	1115.18	1115.18	1115.18	1115.18	1115.18	1204.845	10126.285
FECULA DE PAPA	Kg	16.744	18.158	16.744	16.744	18.158	16.744	18.158	16.744	25.116	183.31
FIDEOS	Kg	654.57	654.57	654.57	654.57	654.57	654.57	654.57	654.57	654.57	5891.13
GALLETAS CON CEREALES	Kg	125.58	125.58	125.58	125.58	125.58	125.58	125.58	125.58	125.58	1130.22
GALLETAS CON MACA	Kg	125.58	125.58	125.58	125.58	125.58	125.58	125.58	125.58	125.58	1130.22
GALLETAS INTEGRAL	Kg	147.69	147.69	147.69	147.69	147.69	147.69	147.69	147.69	221.535	1403.055
GARBANZO	Kg	452.96	452.96	452.96	452.96	452.96	452.96	452.96	452.96	566.2	4189.88
HABA PARTIDA	Kg	259.76	259.76	259.76	259.76	259.76	259.76	259.76	259.76	259.76	2937.84
MARINA DE CERADA	Kg	61.322	61.322	61.322	61.322	61.322	61.322	61.322	61.322	61.322	551.898
MARINA DE PLATANO	Kg	61.322	61.322	61.322	61.322	61.322	61.322	61.322	61.322	61.322	551.898
MARINA DE TRIGO FORTIFICADA	Kg	61.322	61.322	61.322	61.322	61.322	61.322	61.322	61.322	61.322	551.898
HOJUELAS DE AVENA	Kg	60.322	60.322	60.322	60.322	60.322	60.322	60.322	60.322	60.322	542.898
HOJUELAS DE AVENA CON KIWIICHA	Kg	120.644	120.644	120.644	120.644	120.644	120.644	120.644	120.644	120.644	1085.796
HOJUELAS DE AVENA CON QUINUA	Kg	61.322	61.322	61.322	61.322	61.322	61.322	61.322	61.322	61.322	551.898
HOJUELAS DE QUINUA	Kg	60.322	60.322	60.322	60.322	60.322	60.322	60.322	60.322	60.322	542.898
LECHE EVAPORADA	Kg	2080.3	2080.3	2080.3	2080.3	2080.3	2080.3	2080.3	2080.3	2080.3	18722.7
LENTÍJAS	Kg	259.76	259.76	259.76	259.76	259.76	259.76	259.76	259.76	259.76	2337.84
MEZCLA A BASE DE HUEVO EN POLVO	Kg	30.5	30.5	30.5	30.5	30.5	30.5	30.5	30.5	30.5	274.5
PALLAR	Kg	259.76	259.76	259.76	259.76	259.76	259.76	259.76	259.76	259.76	2337.84
PANELA	Kg	0	157.568	0	0	157.568	0	0	157.568	0	472.704
QUINUA	Kg	60.322	60.322	60.322	60.322	60.322	60.322	60.322	60.322	90.483	573.059
ROSQUITAS TIPO CAJAMARQUINAS	Kg	376.74	376.74	376.74	376.74	376.74	376.74	376.74	376.74	376.74	3390.66
TRIGO MOTE	Kg	499.47	499.47	499.47	499.47	499.47	499.47	499.47	499.47	499.47	4495.23



(\*) Días efectivos del calendario escolar 2019

(\*\*) Se debe cumplir con lo establecido en el Anexo N° 03-B Tabla de alimentos para la modalidad Productos de la respectiva Unidad Territorial

**DEPARTAMENTO** CAJAMARCA
   
**UBI GEO** 060302,060303,060307

**PROVINCIA** CELENDIN
   
**DISTRITO** CHUMUCHI, CORTEGANA, MIGUEL IGLESIAS
   
**REGION ALIMENTARIA** RA2\_SIERRA\_NORTE, RA2\_SIERRA\_NORTE\_I, EC
   
**ITEM** CORTEGANA

**DATOS DEL ÍTEM**

**Periodo de Atención** del 11/03/2019 al 11/12/2019
   
 181 días (\*)

Nivel Educativo	HRO DE REE			NÚMERO DE USUARIOS		
	DESAYUNO	DESAYUNO + ALMUERZO	TOTAL DE REE	DESAYUNO	DESAYUNO + ALMUERZO	TOTAL DE USUARIOS
INICIAL	0	69	69	0	1105	1105
PRIMARIA	0	83	83	0	2500	2500
SECUNDARIA	0	1	1	0	181	181
<b>TOTAL</b>	<b>0</b>	<b>153</b>	<b>153</b>	<b>0</b>	<b>3786</b>	<b>3786</b>

**REQUERIMIENTOS DE ALIMENTOS**

Alimentos (**)	Unidad (Kg/L)	1ERA ENTREGA 20 DIAS (*)	2DA ENTREGA 20 DIAS (*)	3ERA ENTREGA 20 DIAS (*)	4TA ENTREGA 20 DIAS (*)	5TA ENTREGA 20 DIAS (*)	6TA ENTREGA 20 DIAS (*)	7MA ENTREGA 20 DIAS (*)	8VA ENTREGA 20 DIAS (*)	9NA ENTREGA 21 DIAS (*)	TOTAL VOLUMEN 181 DIAS (*)
ACEITE VEGETAL	l	1178.904	1178.904	1178.904	1178.904	1178.904	1178.904	1178.904	1178.904	1224.212	10655.444
ARROZ	Kg	6263.89	6263.89	6263.89	6263.89	6263.89	6263.89	6263.89	6263.89	6539.41	56650.53
AZUCAR	Kg	720.24	432.144	720.24	720.24	432.144	720.24	720.24	432.144	756.252	5653.884
CHOCOLATE PARA TAZA	Kg	72.024	72.024	72.024	72.024	72.024	72.024	72.024	72.024	72.024	648.216
CONSERVA DE CARNE DE CERDO	Kg	1058.7	1058.7	1058.7	1058.7	1058.7	1058.7	1058.7	1058.7	1058.7	9528.3
CONSERVA DE CARNE DE PAVITA	Kg	398.84	398.84	1148.31	398.84	398.84	1148.31	398.84	398.84	1347.73	6037.39
CONSERVA DE CARNE DE POLLO	Kg	2307.81	2307.81	2307.81	2307.81	2307.81	2307.81	2307.81	2307.81	2307.81	20770.29
CONSERVA DE CARNE DE RES	Kg	0	901.77	0	0	901.77	0	901.77	0	901.77	2705.31
CONSERVA DE MOLLEJITAS	Kg	901.77	0	0	901.77	0	0	901.77	0	0	2705.31
CONSERVA DE PESCADO EN ACEITE VEGETAL	Kg	2465.54	2465.54	2465.54	2465.54	2465.54	2465.54	2465.54	2465.54	2688.795	22413.115
FÉCULA DE PAPA	Kg	30.65	35.514	30.65	30.65	35.514	30.65	30.65	35.514	45.975	305.767
FIDEOS	Kg	1225.31	1225.31	1225.31	1225.31	1225.31	1225.31	1225.31	1225.31	1225.31	13027.79
GALLETA CON CEREALES	Kg	238.02	238.02	238.02	238.02	238.02	238.02	238.02	238.02	238.02	2142.18
GALLETA CON MACA	Kg	238.02	238.02	238.02	238.02	238.02	238.02	238.02	238.02	238.02	2142.18
GALLETA INTEGRAL	Kg	317.01	317.01	317.01	317.01	317.01	317.01	317.01	317.01	475.515	3011.545
GARBANZO	Kg	834.72	834.72	834.72	834.72	834.72	834.72	834.72	834.72	1043.4	7721.16
HABA PARTIDA	Kg	538.26	538.26	538.26	538.26	538.26	538.26	538.26	538.26	538.26	4844.34
HARINA DE CEBADA	Kg	113.884	113.884	113.884	113.884	113.884	113.884	113.884	113.884	113.884	1024.956
HARINA DE PLATANO	Kg	113.884	113.884	113.884	113.884	113.884	113.884	113.884	113.884	113.884	1024.956
HARINA DE TRIGO FORTIFICADA	Kg	113.884	113.884	113.884	113.884	113.884	113.884	113.884	113.884	113.884	1024.956
HOJUELAS DE AVENA	Kg	109.884	109.884	109.884	109.884	109.884	109.884	109.884	109.884	109.884	988.956
HOJUELAS DE AVENA CON KIWICHA	Kg	219.768	219.768	219.768	219.768	219.768	219.768	219.768	219.768	219.768	1977.912
HOJUELAS DE AVENA CON QUINUA	Kg	113.884	113.884	113.884	113.884	113.884	113.884	113.884	113.884	113.884	1024.956
HOJUELAS DE QUINUA	Kg	109.884	109.884	109.884	109.884	109.884	109.884	109.884	109.884	109.884	988.956
LÉCHE EVAPORADA	Kg	4004.4	4004.4	4004.4	4004.4	4004.4	4004.4	4004.4	4004.4	4004.4	36039.6
LENTEJAS	Kg	538.26	538.26	538.26	538.26	538.26	538.26	538.26	538.26	538.26	4844.34
MEZCLA A BASE DE HUEVO EN POLVO	Kg	73.99	73.99	73.99	73.99	73.99	73.99	73.99	73.99	73.99	665.91
PALLAR	Kg	538.26	538.26	538.26	538.26	538.26	538.26	538.26	538.26	538.26	4844.34
PAHELIA	Kg	0	288.096	0	0	288.096	0	288.096	0	288.096	864.288
QUINUA	Kg	109.884	109.884	109.884	109.884	109.884	109.884	109.884	109.884	144.426	1043.898
ROSQUITAS TIPO CAJAMARQUINAS	Kg	714.06	714.06	714.06	714.06	714.06	714.06	714.06	714.06	714.06	6426.54
TRIGO MOTE	Kg	937.29	937.29	937.29	937.29	937.29	937.29	937.29	937.29	937.29	8435.61



(\*) Días efectivos del calendario escolar 2019

(\*\*) Se debe cumplir con lo establecido en el Anexo N° 03-B Tabla de alimentos para la modalidad Productos de la respectiva Unidad Territorial



UBICACIÓN DEL DISTRITO

Ministerio de Desarrollo e Inclusión Social  
Programa Nacional de Alimentación Escolar Qali Warma  
ANEXO MRO. 04-A  
REQUERIMIENTO DE VOLUMEN DE PRODUCTOS POR ÍTEM

DEPARTAMENTO CAJAMARCA  
UBIENIO 060102,060104,060112

PROVINCIA CAJAMARCA  
DISTRITO ASUNCION,COSPAN,SAN JUAN

REGIÓN ALIMENTARIA RA2\_SIERRA\_NORTE,RA2\_SIERRA\_NORTE\_IEC  
ÍTEM COSPAN

DATOS DEL ÍTEM

Período de Atención del 11/01/2019 al 11/12/2019  
181 días (\*)

Nivel Educativo	MRO DE ÍTEM			NÚMERO DE USUARIOS		
	DESAYUNO	DESAYUNO + ALMUERZO	TOTAL DE ÍTEM	DESAYUNO	DESAYUNO + ALMUERZO	TOTAL DE USUARIOS
INICIAL	0	74	74	0	1237	1237
PRIMARIA	0	85	85	0	3100	3100
SECUNDARIA	0	4	4	0	746	746
TOTAL	0	163	163	0	5083	5083

REQUERIMIENTOS DE ALIMENTOS

Alimentos (**)	Unidad (Kg/L)	1ERA ENTREGA 20 DIAS (*)	2DA ENTREGA 20 DIAS (*)	3ERA ENTREGA 20 DIAS (*)	4TA ENTREGA 20 DIAS (*)	5TA ENTREGA 20 DIAS (*)	6TA ENTREGA 20 DIAS (*)	7MA ENTREGA 20 DIAS (*)	8VA ENTREGA 20 DIAS (*)	9NA ENTREGA 21 DIAS (*)	TOTAL VOLUMEN 181 DIAS (*)
ACEITE VEGETAL	L	1546.312	1546.312	1546.312	1546.312	1546.312	1546.312	1546.312	1546.312	1605.798	13976.294
ARROZ	Kg.	8664.05	8664.05	8664.05	8664.05	8664.05	8664.05	8664.05	8664.05	9052.83	78365.23
AZÚCAR	Kg.	996.96	996.96	996.96	996.96	996.96	996.96	996.96	996.96	1046.808	7828.116
CHOCOLATE PARA TAZA	Kg.	99.696	99.696	99.696	99.696	99.696	99.696	99.696	99.696	99.696	897.264
CONSERVA DE CARNE DE CERDO	Kg.	1413.44	1413.44	1413.44	1413.44	1413.44	1413.44	1413.44	1413.44	1413.44	12720.96
CONSERVA DE CARNE DE PAVITA	Kg.	510.39	510.39	1479.83	510.39	510.39	1479.83	510.39	510.39	1735.025	7757.025
CONSERVA DE CARNE DE POLLO	Kg.	2924.73	2924.73	2924.73	2924.73	2924.73	2924.73	2924.73	2924.73	2924.73	26322.57
CONSERVA DE CARNE DE RES	Kg.	0	1119.2	0	0	1119.2	0	0	1119.2	0	3357.6
CONSERVA DE MOLLEJITAS	Kg.	1119.2	0	0	1119.2	0	0	0	1119.2	0	3357.6
CONSERVA DE PESCADO EN ACEITE VEGETAL	Kg.	3066.47	3066.47	3066.47	3066.47	3066.47	3066.47	3066.47	3066.47	3338.115	27869.875
FECULA DE PAPA	Kg.	42.156	46.836	42.156	42.156	46.836	42.156	46.836	42.156	63.234	414.522
FIDEOS	Kg.	1651.5	1651.5	1651.5	1651.5	1651.5	1651.5	1651.5	1651.5	1651.5	14863.5
GALLETAS CON CEREALES	Kg.	349.74	349.74	349.74	349.74	349.74	349.74	349.74	349.74	349.74	3147.66
GALLETAS CON MACA	Kg.	349.74	349.74	349.74	349.74	349.74	349.74	349.74	349.74	349.74	3147.66
GALLETAS INTEGRAL	Kg.	430.97	430.97	430.97	430.97	430.97	430.97	430.97	430.97	646.455	4094.215
GARBANZO	Kg.	1180.64	1180.64	1180.64	1180.64	1180.64	1180.64	1180.64	1180.64	1475.8	10920.92
MAÍZA PARTIDA	Kg.	717.56	717.56	717.56	717.56	717.56	717.56	717.56	717.56	717.56	6458.04
MARINA DE CEBADA	Kg.	154.27	154.27	154.27	154.27	154.27	154.27	154.27	154.27	154.27	1388.43
MARINA DE PLATANO	Kg.	154.27	154.27	154.27	154.27	154.27	154.27	154.27	154.27	154.27	1388.43
MARINA DE TRIGO FORTIFICADA	Kg.	154.27	154.27	154.27	154.27	154.27	154.27	154.27	154.27	154.27	1388.43
MOJUELAS DE AVENA	Kg.	150.526	150.526	150.526	150.526	150.526	150.526	150.526	150.526	150.526	1354.734
MOJUELAS DE AVENA CON KIWICHA	Kg.	301.052	301.052	301.052	301.052	301.052	301.052	301.052	301.052	301.052	2709.468
MOJUELAS DE AVENA CON QUINUA	Kg.	154.27	154.27	154.27	154.27	154.27	154.27	154.27	154.27	154.27	1388.43
MOJUELAS DE QUINUA	Kg.	150.526	150.526	150.526	150.526	150.526	150.526	150.526	150.526	150.526	1354.734
LECHE EVAPORADA	Kg.	5368.56	5368.56	5368.56	5368.56	5368.56	5368.56	5368.56	5368.56	5368.56	48317.04
LENTEJAS	Kg.	717.56	717.56	717.56	717.56	717.56	717.56	717.56	717.56	717.56	6458.04
MEZCLA A BASE DE HUEVO EN POLVO	Kg.	91.05	91.05	91.05	91.05	91.05	91.05	91.05	91.05	91.05	819.45
PALLAR	Kg.	717.56	717.56	717.56	717.56	717.56	717.56	717.56	717.56	717.56	6458.04
PANELA	Kg.	0	398.784	0	0	398.784	0	0	398.784	0	1196.352
QUINUA	Kg.	150.526	150.526	150.526	150.526	150.526	150.526	150.526	150.526	225.789	1429.997
ROSQUITAS TIPO CAJAMARQUINAS	Kg.	1049.22	1049.22	1049.22	1049.22	1049.22	1049.22	1049.22	1049.22	1049.22	9442.98
TRIGO MOTE	Kg.	1239.76	1239.76	1239.76	1239.76	1239.76	1239.76	1239.76	1239.76	1239.76	11157.84



(\*) Días efectivos del calendario escolar 2019

(\*\*) Se debe cumplir con lo establecido en el Anexo N° 03-B Tabla de alimentos para la modalidad Productores de la respectiva Unidad Territorial





Ubicación del Distrito

Ministerio de Desarrollo e Inclusión Social  
Programa Nacional de Alimentación Escolar Qali Warma  
ANEXO NRO. 04-A  
REQUERIMIENTO DE VOLUMEN DE PRODUCTOS POR ITEM

DEPARTAMENTO CAMARCA  
UBIDISTO 061305,061310,061313

PROVINCIA SAN MIGUEL  
DISTRITO EL PRADO, SAN GREGORIO, UNION AGUA BUENA  
REGION ALIMENTARIA RA7\_SIERRA\_NORTE, RA2\_SIERRA\_NORTE\_IJC  
EL PRADO

DATOS DEL ITEM

Periodo de Atención del 13/03/2019 al 11/12/2019  
181 días (\*\*)

Nivel Educativo	NRO DE BEB			NUMERO DE USUARIOS		
	DESAYUNO	DESAYUNO + ALMUERZO	TOTAL DE BEB	DESAYUNO	DESAYUNO + ALMUERZO	TOTAL DE USUARIOS
INICIAL	0	35	35	0	405	405
PRIMARIA	0	46	46	0	997	997
SECUNDARIA	0	1	1	0	126	126
TOTAL	0	82	82	0	1528	1528

REQUERIMIENTOS DE ALIMENTOS

Alimentos (**)	Unidad (kg/L)	1ERA ENTREGA 20 DIAS (**)	2DA ENTREGA 20 DIAS (**)	3ERA ENTREGA 20 DIAS (**)	4TA ENTREGA 20 DIAS (**)	5TA ENTREGA 20 DIAS (**)	6TA ENTREGA 20 DIAS (**)	7MA ENTREGA 20 DIAS (**)	8VA ENTREGA 20 DIAS (**)	9NA ENTREGA 21 DIAS (**)	TOTAL VOLUMEN 181 DIAS (**)
ACEITE VEGETAL	L	447.744	447.744	447.744	447.744	447.744	447.744	447.744	447.744	465.078	4047.03
ARROZ	Kg	2538.8	2538.8	2538.8	2538.8	2538.8	2538.8	2538.8	2538.8	2651.735	22962.135
AZUCAR	Kg	294.44	294.44	294.44	294.44	294.44	294.44	294.44	294.44	309.162	2311.354
CHOCOLATE PARA TAZA	Kg	29.444	29.444	29.444	29.444	29.444	29.444	29.444	29.444	29.444	264.996
CONSERVA DE CARNE DE CERDO	Kg	417.26	417.26	417.26	417.26	417.26	417.26	417.26	417.26	417.26	3755.34
CONSERVA DE CARNE DE PAVITA	Kg	150.24	150.24	150.24	150.24	150.24	150.24	150.24	150.24	150.24	1265.66
CONSERVA DE CARNE DE POLLO	Kg	845.97	845.97	845.97	845.97	845.97	845.97	845.97	845.97	845.97	7613.73
CONSERVA DE CARNE DE RES	Kg	0	321.23	0	0	321.23	0	0	321.23	0	963.69
CONSERVA DE MOLLITAS	Kg	321.23	0	0	321.23	0	0	321.23	0	0	963.69
CONSERVA DE PESCADO EN ACEITE VEGETAL	Kg	886.88	886.88	886.88	886.88	886.88	886.88	886.88	886.88	963.31	8058.35
FECULA DE PAPA	Kg	12.476	13.78	12.476	12.476	13.78	12.476	12.476	13.78	18.714	122.434
FIDEOS	Kg	488.71	488.71	488.71	488.71	488.71	488.71	488.71	488.71	488.71	4394.39
GALLETA CON CEREALES	Kg	99.24	99.24	99.24	99.24	99.24	99.24	99.24	99.24	99.24	893.16
GALLETA CON MACA	Kg	99.24	99.24	99.24	99.24	99.24	99.24	99.24	99.24	99.24	893.16
GALLETA INTEGRAL	Kg	121.27	121.27	121.27	121.27	121.27	121.27	121.27	121.27	181.905	1152.065
GARBANZO	Kg	344.4	344.4	344.4	344.4	344.4	344.4	344.4	344.4	344.4	3185.7
HABA PARTIDA	Kg	206.1	206.1	206.1	206.1	206.1	206.1	206.1	206.1	206.1	1854.9
HARINA DE CEBADA	Kg	45.784	45.784	45.784	45.784	45.784	45.784	45.784	45.784	45.784	412.056
HARINA DE PLATANO	Kg	45.784	45.784	45.784	45.784	45.784	45.784	45.784	45.784	45.784	412.056
HARINA DE TRIGO FORTIFICADA	Kg	45.784	45.784	45.784	45.784	45.784	45.784	45.784	45.784	45.784	412.056
HOJUELAS DE AVENA	Kg	44.724	44.724	44.724	44.724	44.724	44.724	44.724	44.724	44.724	402.516
HOJUELAS DE AVENA CON RINCHIA	Kg	89.448	89.448	89.448	89.448	89.448	89.448	89.448	89.448	89.448	805.032
HOJUELAS DE AVENA CON QUINUA	Kg	45.784	45.784	45.784	45.784	45.784	45.784	45.784	45.784	45.784	412.056
HOJUELAS DE QUINUA	Kg	44.724	44.724	44.724	44.724	44.724	44.724	44.724	44.724	44.724	402.516
LECHE EVAPORADA	Kg	1579.8	1579.8	1579.8	1579.8	1579.8	1579.8	1579.8	1579.8	1579.8	14218.2
LENTIJAS	Kg	206.1	206.1	206.1	206.1	206.1	206.1	206.1	206.1	206.1	1854.9
MEZCLA A BASE DE HUEVO EN POLVO	Kg	25.71	25.71	25.71	25.71	25.71	25.71	25.71	25.71	25.71	231.39
PALLAR	Kg	206.1	206.1	206.1	206.1	206.1	206.1	206.1	206.1	206.1	1854.9
PANELA	Kg	0	117.776	0	0	117.776	0	0	117.776	0	353.328
QUINUA	Kg	44.724	44.724	44.724	44.724	44.724	44.724	44.724	44.724	67.085	424.878
ROSQUITAS TIPO CAJAMARQUINAS	Kg	297.72	297.72	297.72	297.72	297.72	297.72	297.72	297.72	297.72	2679.48
TRIGO MOTE	Kg	369.53	369.53	369.53	369.53	369.53	369.53	369.53	369.53	369.53	3325.77



(\*\*)Días efectivos del calendario escolar 2019

(\*\*) Se debe cumplir con lo establecido en el Anexo N° 03-B Tabla de alimentos para la modalidad Productos de la respectiva Unidad Territorial



Del Warma  
UBICACIÓN DEL DISTRITO

Ministerio de Desarrollo e Inclusión Social  
Programa Nacional de Alimentación Escolar Qali Warma  
ANEXO NRO. 04-A  
REQUERIMIENTO DE VOLUMEN DE PRODUCTOS POR ITEM

DEPARTAMENTO: CAJAMARCA  
UBICACIÓN DEL DISTRITO: 060105

PROVINCIA: CAJAMARCA  
DISTRITO: ENCARADA

REGIÓN ALIMENTARIA: RA2\_SIERRA\_NORTE, RA2\_SIERRA\_NORTE\_JEC  
ITEM: ENCARADA

DATOS DEL ITEM

Periodo de Atención: del 11/03/2019 al 11/12/2019  
[81 días (\*)]

Nivel Educativo	NRO DE BEE			NUMERO DE USUARIOS		
	DESAYUNO	DESAYUNO + ALMUERZO	TOTAL DE BEE	DESAYUNO	DESAYUNO + ALMUERZO	TOTAL DE USUARIOS
PRINCIPAL	0	71	71	0	1234	1234
PRIMARIA	0	84	84	0	2967	2967
SECUNDARIA	0	3	3	0	676	676
TOTAL	0	158	158	0	4877	4877

REQUERIMIENTOS DE ALIMENTOS

Alimentos (**)	Unidad (Kg/L)	1RA ENTREGA 20 DIAS (*)	2DA ENTREGA 20 DIAS (*)	3ERA ENTREGA 20 DIAS (*)	4TA ENTREGA 20 DIAS (*)	5TA ENTREGA 20 DIAS (*)	6TA ENTREGA 20 DIAS (*)	7MA ENTREGA 20 DIAS (*)	8VA ENTREGA 20 DIAS (*)	9NA ENTREGA 21 DIAS (*)	TOTAL VOLUMEN 181 DIAS (*)
ACEITE VEGETAL	L	1462.904	1462.904	1462.904	1462.904	1462.904	1462.904	1462.904	1462.904	1519.379	13727.611
ARROZ	Kg	8345.35	8345.35	8345.35	8345.35	8345.35	8345.35	8345.35	8345.35	8718.285	75481.085
AZUCAR	Kg	953.08	953.08	953.08	953.08	953.08	953.08	953.08	953.08	1000.734	7481.678
CHOCOLATE PARA TAZA	Kg	95.308	95.308	95.308	95.308	95.308	95.308	95.308	95.308	95.308	857.272
CONSERVA DE CARNE DE CERDO	Kg	1375.96	1375.96	1375.96	1375.96	1375.96	1375.96	1375.96	1375.96	1375.96	12383.64
CONSERVA DE CARNE DE PAVITA	Kg	492.98	492.98	492.98	492.98	492.98	492.98	492.98	492.98	1663.47	7455.31
CONSERVA DE CARNE DE POLLO	Kg	2788.81	2788.81	2788.81	2788.81	2788.81	2788.81	2788.81	2788.81	2788.81	25099.29
CONSERVA DE CARNE DE RES	Kg	0	1060.62	0	0	1060.62	0	0	1060.62	0	3181.86
CONSERVA DE MOJILETAS	Kg	1060.62	0	0	1060.62	0	0	1060.62	0	0	3181.86
CONSERVA DE PESCADO EN ACEITE VEGETAL	Kg	2937.3	2937.3	2937.3	2937.3	2937.3	2937.3	2937.3	2937.3	3196.33	26694.73
FECULA DE PAPA	Kg	40.368	44.764	40.368	40.368	44.764	40.368	44.764	40.368	44.764	396.684
FIDEOS	Kg	1600.92	1600.92	1600.92	1600.92	1600.92	1600.92	1600.92	1600.92	1600.92	14408.28
GALLETA CON CEREALES	Kg	333.18	333.18	333.18	333.18	333.18	333.18	333.18	333.18	333.18	2998.62
GALLETA CON MACA	Kg	333.18	333.18	333.18	333.18	333.18	333.18	333.18	333.18	333.18	2998.62
GALLETA INTEGRAL	Kg	400.72	400.72	400.72	400.72	400.72	400.72	400.72	400.72	601.08	3806.84
GARBANZO	Kg	1125.84	1125.84	1125.84	1125.84	1125.84	1125.84	1125.84	1125.84	1407.3	10414.02
HABA PARTIDA	Kg	681.88	681.88	681.88	681.88	681.88	681.88	681.88	681.88	681.88	6136.92
HARINA DE CEBADA	Kg	147.582	147.582	147.582	147.582	147.582	147.582	147.582	147.582	147.582	1328.238
HARINA DE PLATANO	Kg	147.582	147.582	147.582	147.582	147.582	147.582	147.582	147.582	147.582	1328.238
HARINA DE TRIGO FORTIFICADA	Kg	147.582	147.582	147.582	147.582	147.582	147.582	147.582	147.582	147.582	1328.238
HOJUELAS DE AVENA	Kg	144.078	144.078	144.078	144.078	144.078	144.078	144.078	144.078	144.078	1296.702
HOJUELAS DE AVENA CON KIWIOMA	Kg	288.156	288.156	288.156	288.156	288.156	288.156	288.156	288.156	288.156	2583.404
HOJUELAS DE AVENA CON QUINUA	Kg	147.582	147.582	147.582	147.582	147.582	147.582	147.582	147.582	147.582	1328.238
HOJUELAS DE QUINUA	Kg	144.078	144.078	144.078	144.078	144.078	144.078	144.078	144.078	144.078	1296.702
LECHE EVAPORADA	Kg	5125.36	5125.36	5125.36	5125.36	5125.36	5125.36	5125.36	5125.36	5125.36	46128.24
LENTEJAS	Kg	681.88	681.88	681.88	681.88	681.88	681.88	681.88	681.88	681.88	6136.92
MEZCLA A BASE DE HUEVO EN POLVO	Kg	86.27	86.27	86.27	86.27	86.27	86.27	86.27	86.27	86.27	776.43
PALLAR	Kg	681.88	681.88	681.88	681.88	681.88	681.88	681.88	681.88	681.88	6136.92
PANELA	Kg	0	381.232	0	0	381.232	0	0	381.232	0	1143.696
QUINUA	Kg	144.078	144.078	144.078	144.078	144.078	144.078	144.078	144.078	216.117	1868.741
ROSQUITAS TIPO CAJAMARQUINAS	Kg	999.54	999.54	999.54	999.54	999.54	999.54	999.54	999.54	999.54	8995.86
TRIGO MOTE	Kg	1208.4	1208.4	1208.4	1208.4	1208.4	1208.4	1208.4	1208.4	1208.4	10875.6



(\*) Días efectivos del calendario escolar 2019

(\*\*) Se debe cumplir con lo establecido en el Anexo N° 01-B Tabla de alimentos para la modalidad Productos de la respectiva Unidad Territorial



UBICACIÓN DEL DISTRITO

Ministerio de Desarrollo e Inclusión Social  
Programa Nacional de Alimentación Escolar Gall Warma  
ANEKO NRO. 04-A  
REQUERIMIENTO DE VOLUMEN DE PRODUCTOS POR ITEM

DEPARTAMENTO CAJAMARCA  
DISTRITO 061004,061006

PROVINCIA SAN MARCOS  
DISTRITO GREGORIO PITA, JOSE MANUEL QUIROZ

REGION ALIMENTARIA RA2\_SIERRA\_NORTE, RA2\_SIERRA\_NORTE\_1, C  
ITEM GREGORIO PITA

DATOS DEL ITEM

Periodo de Atención del 11/03/2019 al 11/12/2019  
181 días (\*)

Nivel Educativo	NÚMRO DE BEE			NÚMERO DE USUARIOS		
	DESAYUNO	DESAYUNO + ALMUERZO	TOTAL DE BEE	DESAYUNO	DESAYUNO + ALMUERZO	TOTAL DE USUARIOS
INICIAL	0	34	34	0	495	495
PRIMARIA	0	38	38	0	1233	1233
SECUNDARIA	0	1	1	0	82	82
TOTAL	0	73	73	0	1810	1810

REQUERIMIENTOS DE ALIMENTOS

Alimento (**)	Unidad (Kg/L)	1RA ENTREGA 20 DIAS (*)	2DA ENTREGA 20 DIAS (*)	3ERA ENTREGA 20 DIAS (*)	4TA ENTREGA 20 DIAS (*)	5TA ENTREGA 20 DIAS (*)	6TA ENTREGA 20 DIAS (*)	7MA ENTREGA 20 DIAS (*)	8VA ENTREGA 20 DIAS (*)	9MA ENTREGA 20 DIAS (*)	TOTAL VOLUMEN 181 DIAS (*)
ACEITE VEGETAL	L	531.962	531.962	531.962	531.962	531.962	531.962	531.962	531.962	531.962	4808.355
ARROZ	Kg	2967.36	2967.36	2967.36	2967.36	2967.36	2967.36	2967.36	2967.36	3098.555	26837.435
AZUCAR	Kg	345.48	207.288	345.48	345.48	207.288	345.48	345.48	207.288	362.754	2712.018
CHOCOLATE PARA TAZA	Kg	34.548	34.548	34.548	34.548	34.548	34.548	34.548	34.548	34.548	310.932
CONSERVA DE CARNE DE CERDO	Kg	492.24	492.24	492.24	492.24	492.24	492.24	492.24	492.24	492.24	4430.16
CONSERVA DE CARNE DE PAVITA	Kg	179.17	179.17	511.3	179.17	179.17	511.3	179.17	179.17	600.885	2698.505
CONSERVA DE CARNE DE POLLO	Kg	1011.81	1011.81	1011.81	1011.81	1011.81	1011.81	1011.81	1011.81	1011.81	9106.29
CONSERVA DE CARNE DE RES	Kg	0	386.36	0	0	386.36	0	0	386.36	0	1159.08
CONSERVA DE MOLLEJITAS	Kg	386.36	0	0	386.36	0	0	386.36	0	0	1159.08
CONSERVA DE PESCADO EN ACEITE VEGETAL	Kg	1064.71	1064.71	1064.71	1064.71	1064.71	1064.71	1064.71	1064.71	1156.7	9574.38
FECULA DE PAPA	Kg	14.644	16.334	14.644	14.644	16.334	14.644	16.334	14.644	21.966	144.188
FIDEOS	Kg	575.2	575.2	575.2	575.2	575.2	575.2	575.2	575.2	575.2	5176.8
GALLETAS CON CEREALES	Kg	113.52	113.52	113.52	113.52	113.52	113.52	113.52	113.52	113.52	1021.68
GALLETAS CON MACA	Kg	113.52	113.52	113.52	113.52	113.52	113.52	113.52	113.52	113.52	1021.68
GALLETAS INTEGRAL	Kg	142.37	142.37	142.37	142.37	142.37	142.37	142.37	142.37	213.555	1952.515
GARBANZO	Kg	401.36	401.36	401.36	401.36	401.36	401.36	401.36	401.36	501.7	3712.58
HABA PAR FIDA	Kg	243.18	243.18	243.18	243.18	243.18	243.18	243.18	243.18	243.18	2188.62
HARINA DE CEBADA	Kg	54.06	54.06	54.06	54.06	54.06	54.06	54.06	54.06	54.06	486.54
HARINA DE PLATANO	Kg	54.06	54.06	54.06	54.06	54.06	54.06	54.06	54.06	54.06	486.54
HARINA DE TRIGO FORTIFICADA	Kg	54.06	54.06	54.06	54.06	54.06	54.06	54.06	54.06	54.06	486.54
HOJUELAS DE AVENA	Kg	52.648	52.648	52.648	52.648	52.648	52.648	52.648	52.648	52.648	473.832
HOJUELAS DE AVENA CON KIWICHA	Kg	105.296	105.296	105.296	105.296	105.296	105.296	105.296	105.296	105.296	947.664
HOJUELAS DE AVENA CON QUINUA	Kg	54.06	54.06	54.06	54.06	54.06	54.06	54.06	54.06	54.06	486.54
HOJUELAS DE QUINUA	Kg	52.648	52.648	52.648	52.648	52.648	52.648	52.648	52.648	52.648	473.832
LÉCHE EVAPORADA	Kg	1868.38	1868.38	1868.38	1868.38	1868.38	1868.38	1868.38	1868.38	1868.38	16815.42
LENTIJAS	Kg	243.18	243.18	243.18	243.18	243.18	243.18	243.18	243.18	243.18	2188.62
MEZCLA A BASE DE HUEVO EN POLVO	Kg	30.9	30.9	30.9	30.9	30.9	30.9	30.9	30.9	30.9	278.1
PALLAR	Kg	243.18	243.18	243.18	243.18	243.18	243.18	243.18	243.18	243.18	2188.62
PANELA	Kg	0	138.192	0	0	138.192	0	0	138.192	0	414.576
QUINUA	Kg	52.648	52.648	52.648	52.648	52.648	52.648	52.648	52.648	78.972	500.156
ROSQUITAS TIPO CAJAMARQUINAS	Kg	340.56	340.56	340.56	340.56	340.56	340.56	340.56	340.56	340.56	3065.04
TRIGO MOTE	Kg	437.02	437.02	437.02	437.02	437.02	437.02	437.02	437.02	437.02	3933.18



(\*) Días efectivos del calendario escolar 2019

(\*\*) Se debe cumplir con lo establecido en el Anexo N° 03-B Tabla de alimentos para la modalidad Productos de la respectiva Unidad Territorial



UBICACIÓN DEL DISTRITO

DEPARTAMENTO: CAJAMARCA  
DISTRITO: (06070)

PROVINCIA: HUALGAYOC  
DISTRITO: HUALGAYOC

REGION ALIMENTARIA: RAJ\_SIERRA\_NORTE,RA2\_SIERRA\_NORTE\_JEC  
DISTRITO: HUALGAYOC

Ministerio de Desarrollo e Inclusión Social  
Programa Nacional de Alimentación Escolar Qali Warma  
ANEXO NRO. 04-A  
REQUERIMIENTO DE VOLUMEN DE PRODUCTOS POR ITEM

DATOS DEL ITEM

Periodo de Atención: del 11/01/2019 al 11/12/2019  
181 días (\*)

Nivel Educativo	NRO DE DÍE			NUMERO DE USUARIOS		
	DESAYUNO	DESAYUNO + ALMUERZO	TOTAL DE DÍE	DESAYUNO	DESAYUNO + ALMUERZO	TOTAL DE USUARIOS
INICIAL	0	43	43	0	753	753
PRIMARIA	0	37	37	0	1735	1735
SECUNDARIA	0	6	6	0	889	889
<b>TOTAL</b>	<b>0</b>	<b>86</b>	<b>86</b>	<b>0</b>	<b>3377</b>	<b>3377</b>

REQUERIMIENTOS DE ALIMENTOS

Alimentos (**)	Unidad (kg/L)	1ERA ENTREGA 20 DÍAS (*)	2DA ENTREGA 20 DÍAS (*)	3ERA ENTREGA 20 DÍAS (*)	4TA ENTREGA 20 DÍAS (*)	5TA ENTREGA 20 DÍAS (*)	6TA ENTREGA 20 DÍAS (*)	7MA ENTREGA 20 DÍAS (*)	8VA ENTREGA 20 DÍAS (*)	9NA ENTREGA 21 DÍAS (*)	TOTAL VOLUMEN 181 DÍAS (*)
ACEITE VEGETAL	L	1011.822	1011.822	1011.822	1011.822	1011.822	1011.822	1011.822	1011.822	1050.82	9145.396
ARROZ	Kg.	6038.84	6038.84	6038.84	6038.84	6038.84	6038.84	6038.84	6038.84	6313.515	54624.235
AZUCAR	Kg.	680.84	408.504	680.84	680.84	408.504	680.84	408.504	680.84	714.887	5344.594
CHOCOLATE PARA TAZA	Kg.	68.084	68.084	68.084	68.084	68.084	68.084	68.084	68.084	68.084	612.756
CONSERVA DE CARNE DE CERDO	Kg.	969.84	969.84	969.84	969.84	969.84	969.84	969.84	969.84	969.84	8728.56
CONSERVA DE CARNE DE PAVITA	Kg.	335.89	335.89	335.89	335.89	335.89	335.89	335.89	335.89	1142.805	5107.865
CONSERVA DE CARNE DE POLLO	Kg.	1889.35	1889.35	1889.35	1889.35	1889.35	1889.35	1889.35	1889.35	1889.35	17004.15
CONSERVA DE CARNE DE RES	Kg.	0	707.02	0	0	707.02	0	0	707.02	0	2121.06
CONSERVA DE MOLLEJITAS	Kg.	707.02	0	0	707.02	0	0	707.02	0	0	2121.06
CONSERVA DE PESCADO EN ACEITE VEGETAL	Kg.	1971.01	1971.01	1971.01	1971.01	1971.01	1971.01	1971.01	1971.01	2345.7	17913.78
FECULA DE PAPA	Kg.	28.794	31.02	28.794	28.794	31.02	28.794	31.02	28.794	31.02	280.221
FIDEOS	Kg.	1134.66	1134.66	1134.66	1134.66	1134.66	1134.66	1134.66	1134.66	1134.66	10711.94
GALLETAS CON CEREALES	Kg.	255.96	255.96	255.96	255.96	255.96	255.96	255.96	255.96	255.96	2303.64
GALLETAS CON MAÍZ	Kg.	255.96	255.96	255.96	255.96	255.96	255.96	255.96	255.96	255.96	2303.64
GALLETAS INTEGRAL	Kg.	286.63	286.63	286.63	286.63	286.63	286.63	286.63	286.63	429.945	2722.585
GARBANZO	Kg.	821.36	821.36	821.36	821.36	821.36	821.36	821.36	821.36	1026.7	7597.58
HABA PARTIDA	Kg.	481.84	481.84	481.84	481.84	481.84	481.84	481.84	481.84	481.84	4336.56
HARINA DE CEBADA	Kg.	103.626	103.626	103.626	103.626	103.626	103.626	103.626	103.626	103.626	932.634
HARINA DE PLÁTANO	Kg.	103.626	103.626	103.626	103.626	103.626	103.626	103.626	103.626	103.626	932.634
HARINA DE TRIGO FORTIFICADA	Kg.	103.626	103.626	103.626	103.626	103.626	103.626	103.626	103.626	103.626	932.634
HOJUELAS DE AVENA	Kg.	101.854	101.854	101.854	101.854	101.854	101.854	101.854	101.854	101.854	916.686
HOJUELAS DE AVENA CON KIWICHA	Kg.	203.708	203.708	203.708	203.708	203.708	203.708	203.708	203.708	203.708	1833.372
HOJUELAS DE AVENA CON QUINUA	Kg.	103.626	103.626	103.626	103.626	103.626	103.626	103.626	103.626	103.626	932.634
HOJUELAS DE QUINUA	Kg.	101.854	101.854	101.854	101.854	101.854	101.854	101.854	101.854	101.854	916.686
LECHE EVAPORADA	Kg.	3586.38	3586.38	3586.38	3586.38	3586.38	3586.38	3586.38	3586.38	3586.38	32277.42
LENTEJAS	Kg.	481.84	481.84	481.84	481.84	481.84	481.84	481.84	481.84	481.84	4336.56
MEZCLA A BASE DE HUEVO EN POLVO	Kg.	58.22	58.22	58.22	58.22	58.22	58.22	58.22	58.22	58.22	523.98
PALLAR	Kg.	481.84	481.84	481.84	481.84	481.84	481.84	481.84	481.84	481.84	4336.56
PANELA	Kg.	0	272.336	0	0	272.336	0	0	272.336	0	817.008
QUINUA	Kg.	101.854	101.854	101.854	101.854	101.854	101.854	101.854	101.854	152.781	967.613
ROSQUITAS TIPO CAJAMARQUIÑAS	Kg.	767.88	767.88	767.88	767.88	767.88	767.88	767.88	767.88	767.88	6910.92
TRIGO MOTE	Kg.	844	844	844	844	844	844	844	844	844	7596



(\*) Días efectivos del calendario escolar 2019

(\*\*) Se debe cumplir con lo establecido en el Anexo N° 03-B Tabla de alimentos para la modalidad Productos de la respectiva Unidad Territorial



Q'eq' Warm'a

UBICACIÓN DEL DISTRITO

Ministerio de Desarrollo e Inclusión Social
Programa Nacional de Alimentación Escolar Gali Warma
ANEXO NRO. 04-A
REQUERIMIENTO DE VOLUMEN DE PRODUCTOS POR ITEM

DEPARTAMENTO CAJAMARCA
UNIDAD 060304\_060309

PROVINCIA CELENDIN
DISTRITO HUASMIN SORQ'UCHUCO

REGION ALIMENTARIA RAZ\_SIERRA\_NORTE:RAZ\_SIERRA\_NORTE\_IJC
ITEM HUASMIN

DATOS DEL ITEM

Periodo de Atención del 11/03/2019 al 11/11/2019
181 días (\*)

Table with 3 main columns: Nivel Educativo, NRO DE REE, and NUMERO DE USUARIOS. Sub-columns include DESAYUNO, DESAYUNO + ALMUERZO, and TOTAL DE REE/USUARIOS.

REQUERIMIENTOS DE ALIMENTOS

Main table with 12 columns: Alimentos (\*\*), Unidad (Kg/l), 1ERA ENTREGA 20 DIAS, 2DA ENTREGA 20 DIAS, 3ERA ENTREGA 20 DIAS, 4TA ENTREGA 20 DIAS, 5TA ENTREGA 20 DIAS, 6TA ENTREGA 20 DIAS, 7MA ENTREGA 20 DIAS, 8VA ENTREGA 20 DIAS, 9MA ENTREGA 21 DIAS, TOTAL VOLUMEN 181 DIAS (\*\*).



(\*) Días efectivos del calendario escolar 2019

(\*\*) Se debe cumplir con lo establecido en el Anexo N° 07-B Tabla de alimentos para la modalidad Productos de la respectiva Unidad Territorial



Qali Warma

UBICACIÓN DEL DISTRITO

Ministerio de Desarrollo e Inclusión Social  
Programa Nacional de Alimentación Escolar Qali Warma  
ANEXO NRO. 04 A  
REQUERIMIENTO DE VOLUMEN DE PRODUCTOS POR ITEM

DEPARTAMENTO CAJAMARCA  
UBIGEO 060106

PROVINCIA CAJAMARCA  
DISTRITO JESUS

REGION ALIMENTARIA RA2 SIERRA NORTE, RA2 SIERRA NORTE, IEC  
ITEM JESUS 2

## DATOS DEL ITEM

Periodo de Atención del 11/03/2019 al 11/12/2019  
181 días (\*)

Nivel Educativo	NRO DE REE			NUMERO DE USUARIOS		
	DESAYUNO	DESAYUNO + ALMUERZO	TOTAL DE REE	DESAYUNO	DESAYUNO + ALMUERZO	TOTAL DE USUARIOS
INICIAL	0	38	38	0	1000	1000
PRIMARIA	0	39	39	0	2134	2134
SECUNDARIA	0	1	1	0	234	234
TOTAL	0	78	78	0	3368	3368

## REQUERIMIENTOS DE ALIMENTOS

Alimentos (**)	Unidad (Kg/L)	1ERA ENTREGA 20 DIAS (*)	2DA ENTREGA 20 DIAS (*)	3ERA ENTREGA 20 DIAS (*)	4TA ENTREGA 20 DIAS (*)	5TA ENTREGA 20 DIAS (*)	6TA ENTREGA 20 DIAS (*)	7MA ENTREGA 20 DIAS (*)	8VA ENTREGA 20 DIAS (*)	9NA ENTREGA 20 DIAS (*)	TOTAL VOLUMEN (L)
ACEITE VEGETAL	L	993.1	993.1	993.1	993.1	993.1	993.1	993.1	993.1	1031.59	8976.39
ARROZ	Kg	5621.58	5621.58	5621.58	5621.58	5621.58	5621.58	5621.58	5621.58	5869.71	50842.35
AZUCAR	Kg	642.96	385.776	642.96	642.96	385.776	642.96	642.96	385.776	675.108	5047.236
CHOCOLATE PARA TAZA	Kg	64.296	64.296	64.296	64.296	64.296	64.296	64.296	64.296	64.296	578.664
CONSERVA DE CARNE DE CERDO	Kg	941.88	941.88	941.88	941.88	941.88	941.88	941.88	941.88	941.88	8476.92
CONSERVA DE CARNE DE PAVITA	Kg	343.54	343.54	975.14	343.54	343.54	975.14	343.54	343.54	1146.91	5158.43
CONSERVA DE CARNE DE POLLO	Kg	1925.84	1925.84	1925.84	1925.84	1925.84	1925.84	1925.84	1925.84	1925.84	17332.56
CONSERVA DE CARNE DE RES	Kg	0	735.22	0	0	0	735.22	0	0	735.22	2005.66
CONSERVA DE MOLLEJITAS	Kg	735.22	0	0	0	735.22	0	0	735.22	0	2205.66
CONSERVA DE PESCADO EN ACEITE VEGETAL	Kg	2044.18	2044.18	2044.18	2044.18	2044.18	2044.18	2044.18	2044.18	2222.27	18575.71
FÉCULA DE PAPA	Kg	27.412	30.816	27.412	27.412	30.816	27.412	27.412	30.816	41.118	270.626
FIDEOS	Kg	1095.9	1095.9	1095.9	1095.9	1095.9	1095.9	1095.9	1095.9	1095.9	9863.1
GALLETA CON CEREALES	Kg	216.12	216.12	216.12	216.12	216.12	216.12	216.12	216.12	216.12	1945.08
GALLETA CON MACA	Kg	216.12	216.12	216.12	216.12	216.12	216.12	216.12	216.12	216.12	1945.08
GALLETA INTEGRAL	Kg	264.84	264.84	264.84	264.84	264.84	264.84	264.84	264.84	397.26	2515.98
GARBANZO	Kg	747.04	747.04	747.04	747.04	747.04	747.04	747.04	747.04	933.8	6910.12
HABA PARTIDA	Kg	458.64	458.64	458.64	458.64	458.64	458.64	458.64	458.64	458.64	4127.76
HARINA DE CEBADA	Kg	100.448	100.448	100.448	100.448	100.448	100.448	100.448	100.448	100.448	904.032
HARINA DE PLATANO	Kg	100.448	100.448	100.448	100.448	100.448	100.448	100.448	100.448	100.448	904.032
HARINA DE TRIGO FORTIFICADA	Kg	100.448	100.448	100.448	100.448	100.448	100.448	100.448	100.448	100.448	904.032
HOJUELAS DE AVENA	Kg	97.976	97.976	97.976	97.976	97.976	97.976	97.976	97.976	97.976	881.784
HOJUELAS DE AVENA CON KWICHA	Kg	195.952	195.952	195.952	195.952	195.952	195.952	195.952	195.952	195.952	1763.568
HOJUELAS DE AVENA CON QUINUA	Kg	100.448	100.448	100.448	100.448	100.448	100.448	100.448	100.448	100.448	904.032
HOJUELAS DE QUINUA	Kg	97.976	97.976	97.976	97.976	97.976	97.976	97.976	97.976	97.976	881.784
LECHE EVAPORADA	Kg	3483.88	3483.88	3483.88	3483.88	3483.88	3483.88	3483.88	3483.88	3483.88	31154.92
LENTEJAS	Kg	458.64	458.64	458.64	458.64	458.64	458.64	458.64	458.64	458.64	4127.76
MEZCLA A BASE DE HUEVO EN POLVO	Kg	59.22	59.22	59.22	59.22	59.22	59.22	59.22	59.22	59.22	532.98
PALLAR	Kg	458.64	458.64	458.64	458.64	458.64	458.64	458.64	458.64	458.64	4127.76
PANELA	Kg	0	257.184	0	0	257.184	0	0	257.184	0	771.552
QUINUA	Kg	97.976	97.976	97.976	97.976	97.976	97.976	97.976	97.976	146.904	930.772
ROSQUITAS TIPO CAJAMARQUINAS	Kg	648.36	648.36	648.36	648.36	648.36	648.36	648.36	648.36	648.36	5835.24
TRIGO MOTE	Kg	837.1	837.1	837.1	837.1	837.1	837.1	837.1	837.1	837.1	7533.9



(\*) Días efectivos del calendario escolar 2019

(\*\*) Se debe cumplir con lo establecido en el Anexo N° 03 B Tabla de alimentos para la modalidad Productos de la respectiva Unidad Territorial





Chili Warma

UBICACIÓN DEL DISTRITO

Ministerio de Desarrollo e Inclusión Social
Programa Nacional de Alimentación Escolar Qali Warma
ANEXO NRO. 04-A
REQUERIMIENTO DE VOLUMEN DE PRODUCTOS POR ITEM

DEPARTAMENTO: CAJAMARCA
DISTRITO: 061007

PROVINCIA: SAN MARCOS
DISTRITO: JOSE SABOGAL

REGION ALIMENTARIA: RA2\_SIERRA\_NORTE, RA2\_SIERRA\_NORTE\_JEC
ITEM: JOSE SABOGAL

DATOS DEL ITEM

Periodo de Atención: del 11/03/2019 al 11/12/2019
181 días (\*)

Table with 3 main columns: Nivel Educativo, NRO DE REE, and NUMERO DE USUARIOS. Sub-columns include DESAYUNO, DESAYUNO + ALMUERZO, and TOTAL DE REE/USUARIOS.

REQUERIMIENTOS DE ALIMENTOS

Main table with 13 columns: Alimentos (kg/l), Unidad (kg/l), 1ERA ENTREGA 20 DIAS, 2DA ENTREGA 20 DIAS, 3ERA ENTREGA 20 DIAS, 4TA ENTREGA 20 DIAS, 5TA ENTREGA 20 DIAS, 6TA ENTREGA 20 DIAS, 7MA ENTREGA 20 DIAS, 8VA ENTREGA 20 DIAS, 9NA ENTREGA 20 DIAS, TOTAL VOLUMEN 181 DIAS.



(\*) Días efectivos del calendario escolar 2019

(\*\*) Se debe cumplir con lo establecido en el Anexo N° 03-B Tabla de alimentos para la modalidad Productos de la respectiva Unidad Territorial

DEPARTAMENTO CAJAMARCA PROVINCIA SAN MIGUEL REGIÓN ALIMENTARIA RA2\_SIERRA\_NORTE,RA2\_SIERRA\_NORTE\_JEC  
UBIGEO 061104,061107,061111,061112 DISTRITO CATILLUC,LLAPA,SAN SILVESTRE DE COOMA ÍTEMA LLAPA

DATOS DEL ÍTEM

Periodo de Atención del 11/03/2019 al 11/12/2019  
181 días (\*\*)

Nivel Educativo	NRO DE REE			NÚMERO DE USUARIOS		
	DESAYUNO	DESAYUNO + ALMUERZO	TOTAL DE REE	DESAYUNO	DESAYUNO + ALMUERZO	TOTAL DE USUARIOS
INICIAL	0	65	65	0	756	756
PRIMARIA	0	63	63	0	1714	1714
SECUNDARIA	0	1	1	0	171	171
TOTAL	0	129	129	0	2641	2641

REQUERIMIENTOS DE ALIMENTOS

Alimento (**)	Unidad (Kg/L)	1ERA ENTREGA 20 DIAS (*)	2DA ENTREGA 20 DIAS (*)	3ERA ENTREGA 20 DIAS (*)	4TA ENTREGA 20 DIAS (*)	5TA ENTREGA 20 DIAS (*)	6TA ENTREGA 20 DIAS (*)	7MA ENTREGA 20 DIAS (*)	8VA ENTREGA 20 DIAS (*)	9NA ENTREGA 21 DIAS (*)	TOTAL VOLUMEN 181 DIAS (**)
ACEITE VEGETAL	L	774.666	774.666	774.666	774.666	774.666	774.666	774.666	774.666	804.63	7001.958
ARROZ	Kg	4342.16	4342.16	4342.16	4342.16	4342.16	4342.16	4342.16	4342.16	4534.88	39272.16
AZUCAR	Kg	504.8	302.88	504.8	504.8	302.88	504.8	504.8	302.88	530.04	3962.68
CHOCOLATE PARA TAZA	Kg	50.48	50.48	50.48	50.48	50.48	50.48	50.48	50.48	50.48	454.32
CONSERVA DE CARNE DE CERDO	Kg	712.58	712.58	712.58	712.58	712.58	712.58	712.58	712.58	712.58	6413.22
CONSERVA DE CARNE DE PAVITA	Kg	258.33	258.33	740.44	258.33	258.33	740.44	258.33	258.33	869.605	3900.465
CONSERVA DE CARNE DE POLLO	Kg	1458.66	1458.66	1458.66	1458.66	1458.66	1458.66	1458.66	1458.66	1458.66	13127.94
CONSERVA DE CARNE DE RES	Kg	0	555.95	0	0	555.95	0	0	555.95	0	1667.85
CONSERVA DE MOLLEJITAS	Kg	555.95	0	0	555.95	0	0	555.95	0	0	1667.85
CONSERVA DE PESCADO EN ACEITE VEGETAL	Kg	1536.53	1536.53	1536.53	1536.53	1536.53	1536.53	1536.53	1536.53	1671.25	13963.49
FECULA DE PAPA	Kg	21.47	23.74	21.47	21.47	23.74	21.47	21.47	23.74	32.205	210.775
FIDEOS	Kg	838.51	838.51	838.51	838.51	838.51	838.51	838.51	838.51	838.51	7545.59
GALLETA CON CEREALES	Kg	168.72	168.72	168.72	168.72	168.72	168.72	168.72	168.72	168.72	1518.48
GALLETA CON MACA	Kg	168.72	168.72	168.72	168.72	168.72	168.72	168.72	168.72	168.72	1518.48
GALLETA INTEGRAL	Kg	206.56	206.56	206.56	206.56	206.56	206.56	206.56	206.56	309.84	1962.37
GARBANZO	Kg	587.04	587.04	587.04	587.04	587.04	587.04	587.04	587.04	793.8	5490.12
HABA PARTIDA	Kg	353.82	353.82	353.82	353.82	353.82	353.82	353.82	353.82	353.82	3184.38
HARINA DE CEBADA	Kg	79.186	79.186	79.186	79.186	79.186	79.186	79.186	79.186	79.186	712.674
HARINA DE PLATANO	Kg	79.186	79.186	79.186	79.186	79.186	79.186	79.186	79.186	79.186	712.674
HARINA DE TRIGO FORTIFICADA	Kg	79.186	79.186	79.186	79.186	79.186	79.186	79.186	79.186	79.186	712.674
HOJUELAS DE AVENA	Kg	76.89	76.89	76.89	76.89	76.89	76.89	76.89	76.89	76.89	692.01
HOJUELAS DE AVENA CON KIWICHA	Kg	153.78	153.78	153.78	153.78	153.78	153.78	153.78	153.78	153.78	1384.02
HOJUELAS DE AVENA CON QUINUA	Kg	79.186	79.186	79.186	79.186	79.186	79.186	79.186	79.186	79.186	712.674
HOJUELAS DE QUINUA	Kg	76.89	76.89	76.89	76.89	76.89	76.89	76.89	76.89	76.89	692.01
LECHE EVAPORADA	Kg	2729.34	2729.34	2729.34	2729.34	2729.34	2729.34	2729.34	2729.34	2729.34	24564.06
LENTEJAS	Kg	353.82	353.82	353.82	353.82	353.82	353.82	353.82	353.82	353.82	3184.38
MEZCLA A BASE DE HIEVO EN POLVO	Kg	45.21	45.21	45.21	45.21	45.21	45.21	45.21	45.21	45.21	406.89
PALLAR	Kg	353.82	353.82	353.82	353.82	353.82	353.82	353.82	353.82	353.82	3184.38
PANELA	Kg	0	201.92	0	0	201.92	0	0	201.92	0	605.76
QUINUA	Kg	76.89	76.89	76.89	76.89	76.89	76.89	76.89	76.89	115.335	730.455
ROSQUITAS TIPO CAJAMARQUINAS	Kg	506.16	506.16	506.16	506.16	506.16	506.16	506.16	506.16	506.16	4555.44
TRIGO MOTE	Kg	635.51	635.51	635.51	635.51	635.51	635.51	635.51	635.51	635.51	5719.59



(\*) Días efectivos del calendario escolar 2019

(\*\*) Se debe cumplir con lo establecido en el Anexo N° 03 B Tabla de alimentos para la modalidad Productos de la respectiva Unidad Territorial



Qali Warma

UBICACIÓN DEL DISTRITO

Ministerio de Desarrollo e Inclusión Social  
Programa Nacional de Alimentación Escolar Qali Warma  
ANEXO MRO. 04-A  
REQUERIMIENTO DE VOLUMEN DE PRODUCTOS POR ÍTEM

DEPARTAMENTO: CAJAMARCA  
UBI GEO: 060107.060108

PROVINCIA: CAJAMARCA  
DISTRITO: LLACANORA, LOS BAÑOS DEL INCA

REGIÓN ALIMENTARIA: RA2 - SIERRA NORTE  
ÍTEM: LOS BAÑOS DEL INCA

DATOS DEL ÍTEM

Periodo de Atención: del 11/03/2019 al 11/11/2019  
181 días (\*)

Nivel Educativo	NRO DE BEB			NÚMERO DE USUARIOS		
	DESAYUNO	DESAYUNO + ALMUERZO	TOTAL DE BEB	DESAYUNO	DESAYUNO + ALMUERZO	TOTAL DE USUARIOS
INICIAL	68	9	77	2737	318	3055
PRIMARIA	44	7	51	4023	626	4649
SECUNDARIA	0	0	0	0	0	0
<b>TOTAL</b>	<b>112</b>	<b>16</b>	<b>128</b>	<b>6760</b>	<b>944</b>	<b>7704</b>

REQUERIMIENTOS DE ALIMENTOS

Alimentos (**)	Unidad (Kg/L)	1ERA ENTREGA 20 DIAS (*)	2DA ENTREGA 20 DIAS (*)	3ERA ENTREGA 20 DIAS (*)	4TA ENTREGA 20 DIAS (*)	5TA ENTREGA 20 DIAS (*)	6TA ENTREGA 20 DIAS (*)	7MA ENTREGA 20 DIAS (*)	8VA ENTREGA 20 DIAS (*)	9NA ENTREGA 21 DIAS (*)	TOTAL VOLUMEN 181 DIAS (*)
ACEITE VEGETAL	L	601.504	601.504	601.504	601.504	601.504	601.504	601.504	601.504	611.684	5423.716
ARROZ	Kg.	2958.14	2958.14	2958.14	2958.14	2958.14	2958.14	2958.14	2958.14	3024.17	26689.29
AZUCAR	Kg.	1418.6	851.16	1418.6	1418.6	851.16	1418.6	1418.6	851.16	1489.53	11136.01
CEREAL EXTRUIDO	Kg.	0	0	287.28	0	0	287.28	0	0	287.28	861.84
CHOCOLATE PARA TAZA	Kg.	141.86	141.86	141.86	141.86	141.86	141.86	141.86	141.86	141.86	1376.74
CONSERVA DE CARNE DE CERDO	Kg.	245.24	245.24	245.24	245.24	245.24	245.24	245.24	245.24	245.24	2707.16
CONSERVA DE CARNE DE PAVIA	Kg.	88.44	88.44	88.44	88.44	88.44	88.44	88.44	88.44	88.44	737.6
CONSERVA DE CARNE DE POLLO	Kg.	1329.73	1329.73	1329.73	1329.73	1329.73	1329.73	1329.73	1329.73	1329.73	11967.57
CONSERVA DE CARNE DE RES	Kg.	0	648.4	0	0	648.4	0	0	648.4	0	1945.2
CONSERVA DE MOLLEJITAS	Kg.	648.4	0	0	648.4	0	0	648.4	0	0	1945.2
CONSERVA DE PESCADO EN ACEITE VEGETAL	Kg.	1472.92	1472.92	1472.92	1472.92	1472.92	1472.92	1472.92	1472.92	1764.06	13547.42
FECULA DE PAPA	Kg.	61.632	64.47	61.632	61.632	64.47	61.632	61.632	64.47	92.448	594.018
FIDEOS	Kg.	778.6	778.6	778.6	778.6	778.6	778.6	778.6	778.6	778.6	7007.4
FRUTOS SECOS	Kg.	0	352.74	0	0	352.74	0	0	352.74	0	1058.22
GALLETAS CON CEREALES	Kg.	462.24	56.64	56.64	462.24	56.64	56.64	462.24	56.64	56.64	1776.56
GALLETAS CON MACA	Kg.	462.24	462.24	462.24	462.24	462.24	462.24	462.24	462.24	462.24	4160.16
GALLETAS INTEGRAL	Kg.	488.45	488.45	488.45	488.45	488.45	488.45	488.45	488.45	732.675	4640.275
GARBANZO	Kg.	201.12	201.12	551.98	201.12	201.12	551.98	201.12	201.12	602.26	2912.94
HABA PARTIDA	Kg.	117.6	117.6	117.6	117.6	117.6	117.6	117.6	117.6	117.6	1058.4
HARINA DE CEBADA	Kg.	222.64	27.832	27.832	222.64	27.832	27.832	222.64	27.832	27.832	834.912
HARINA DE LUCUMA	Kg.	0	194.808	0	0	194.808	0	0	194.808	0	584.424
HARINA DE PLATANO	Kg.	222.64	27.832	222.64	222.64	27.832	222.64	222.64	27.832	222.64	1419.336
HARINA DE TARIWI	Kg.	0	194.808	0	0	194.808	0	0	194.808	0	584.424
HARINA DE TRIGO FORTIFICADA	Kg.	222.64	222.64	222.64	222.64	222.64	222.64	222.64	222.64	222.64	2003.76
HOJUELAS DE AVENA	Kg.	318.9	218.9	218.9	218.9	218.9	218.9	218.9	218.9	218.9	1970.1
HOJUELAS DE AVENA CON KIWICHA	Kg.	437.8	437.8	437.8	437.8	437.8	437.8	437.8	437.8	437.8	3940.2
HOJUELAS DE AVENA CON MACA	Kg.	0	191.852	0	0	191.852	0	0	191.852	0	575.556
HOJUELAS DE AVENA CON QUINUA	Kg.	222.64	222.64	222.64	222.64	222.64	222.64	222.64	222.64	222.64	2003.76
HOJUELAS DE QUINUA	Kg.	218.9	27.048	218.9	218.9	27.048	218.9	218.9	27.048	218.9	1394.544
LECHE EVAPORADA	Kg.	7384.5	7384.5	7384.5	7384.5	7384.5	7384.5	7384.5	7384.5	7384.5	66460.5
LENTEJAS	Kg.	468.46	117.6	117.6	468.46	117.6	117.6	468.46	117.6	117.6	2110.98
MEZCLA A BASE DE HUEVO EN POLVO	Kg.	14.68	14.68	14.68	14.68	14.68	14.68	14.68	14.68	14.68	132.12
MEZCLA DE HARINA DE ARROZ FORTIFICADO	Kg.	0	0	194.808	0	0	194.808	0	0	194.808	584.424
PALLAR	Kg.	117.6	468.46	117.6	117.6	468.46	117.6	117.6	468.46	117.6	2110.98
PANELA	Kg.	0	567.44	0	0	567.44	0	0	567.44	0	1702.32
QUINUA	Kg.	218.9	218.9	218.9	218.9	218.9	218.9	218.9	218.9	328.35	2079.55
ROSQUITAS TIPO CAJAMARQUINAS	Kg.	1386.72	1386.72	1386.72	1386.72	1386.72	1386.72	1386.72	1386.72	1386.72	17480.48
TRIGO MOTE	Kg.	223.38	223.38	223.38	223.38	223.38	223.38	223.38	223.38	223.38	2010.42



(\*) Días efectivos del calendario escolar 2019

(\*\*) Se debe cumplir con lo establecido en el Anexo N° 03-B Tabla de alimentos para la modalidad Productos de la respectiva Unidad Territorial



Qali Warma

UNIFICACIÓN DEL DISTRITO

Ministerio de Desarrollo e Inclusión Social  
Programa Nacional de Alimentación Escolar Qali Warma  
ANEXO NRO. 04-A  
REQUIMIENTO DE VOLUMEN DE PRODUCTOS POR ITEM

DEPARTAMENTO UNICO CAJAMARCA  
060103,060109

PROVINCIA CAJAMARCA  
DISTRITO CHETILLA, MAGDALENA

REGION ALIMENTARIA RAZ\_SIERRA\_NORTE, RAZ\_SIERRA\_NORTE\_IJC  
ITEM MAGDALENA I

DATOS DEL ITEM

Periodo de Atención del 11/03/2019 al 11/12/2019  
181 días (\*)

Nivel Educativo	NRO DE REE			NUMERO DE USUARIOS		
	DESAYUNO	DESAYUNO + ALMUERZO	TOTAL DE REE	DESAYUNO	DESAYUNO + ALMUERZO	TOTAL DE USUARIOS
INICIAL	0	39	39	0	744	744
PRIMARIA	0	38	38	0	1501	1501
SECUNDARIA	0	2	2	0	389	389
TOTAL	0	79	79	0	2634	2634

REQUERIMIENTOS DE ALIMENTOS

Alimentos (*)	Unidad (kg/L)	1ERA ENTREGA 20 DIAS (*)	2DA ENTREGA 20 DIAS (*)	3ERA ENTREGA 20 DIAS (*)	4TA ENTREGA 20 DIAS (*)	5TA ENTREGA 20 DIAS (*)	6TA ENTREGA 20 DIAS (*)	7MA ENTREGA 20 DIAS (*)	8VA ENTREGA 20 DIAS (*)	9MA ENTREGA 21 DIAS (*)	TOTAL VOLUMEN 181 DIAS (*)
ACEITE VEGETAL	L	785.374	785.374	785.374	785.374	785.374	785.374	785.374	785.374	815.63	7098.622
ARROZ	Kg.	4449.69	4449.69	4449.69	4449.69	4449.69	4449.69	4449.69	4449.69	4649.695	40247.215
AZUCAR	Kg.	512.6	307.56	512.6	512.6	307.56	512.6	512.6	307.56	538.23	4023.91
CHOCOLATE PARA TAZA	Kg.	51.26	51.26	51.26	51.26	51.26	51.26	51.26	51.26	51.26	461.34
CONSERVA DE CARNE DE CERDO	Kg.	715.92	715.92	715.92	715.92	715.92	715.92	715.92	715.92	715.92	6443.28
CONSERVA DE CARNE DE PAVITA	Kg.	259.22	259.22	750.41	259.22	259.22	750.41	259.22	259.22	880.02	3936.16
CONSERVA DE CARNE DE POLLO	Kg.	1473.94	1473.94	1473.94	1473.94	1473.94	1473.94	1473.94	1473.94	1473.94	13265.46
CONSERVA DE CARNE DE RES	Kg.	0	562.1	0	562.1	0	562.1	0	562.1	0	1686.3
CONSERVA DE MOLLETAS	Kg.	562.1	0	0	562.1	0	562.1	0	562.1	0	1686.3
CONSERVA DE PESCADO EN ACEITE VEGETAL	Kg.	1545.02	1545.02	1545.02	1545.02	1545.02	1545.02	1545.02	1545.02	1681.275	14041.435
FECULA DE PAPA	Kg.	21.85	24.06	21.85	21.85	24.06	21.85	21.85	24.06	32.775	214.205
FIDEOS	Kg.	847.64	847.64	847.64	847.64	847.64	847.64	847.64	847.64	847.64	7628.76
GALLETAS CON CEREALES	Kg.	181.38	181.38	181.38	181.38	181.38	181.38	181.38	181.38	181.38	1632.42
GALLETAS CON MACA	Kg.	181.38	181.38	181.38	181.38	181.38	181.38	181.38	181.38	181.38	1632.42
GALLETAS INTEGRAL	Kg.	218.14	218.14	218.14	218.14	218.14	218.14	218.14	218.14	218.14	2072.33
GARBANZO	Kg.	603.76	603.76	603.76	603.76	603.76	603.76	603.76	603.76	754.7	5584.78
HABA PARTIDA	Kg.	363.08	363.08	363.08	363.08	363.08	363.08	363.08	363.08	363.08	3267.72
HARINA DE CEBADA	Kg.	79.444	79.444	79.444	79.444	79.444	79.444	79.444	79.444	79.444	714.996
HARINA DE PLATANO	Kg.	79.444	79.444	79.444	79.444	79.444	79.444	79.444	79.444	79.444	714.996
HARINA DE TRIGO FORTIFICADA	Kg.	79.444	79.444	79.444	79.444	79.444	79.444	79.444	79.444	79.444	714.996
HORJUELAS DE AVENA	Kg.	77.6	77.6	77.6	77.6	77.6	77.6	77.6	77.6	77.6	698.4
HORJUELAS DE AVENA CON KWICHA	Kg.	155.2	155.2	155.2	155.2	155.2	155.2	155.2	155.2	155.2	1396.8
HORJUELAS DE AVENA CON QUINUA	Kg.	79.444	79.444	79.444	79.444	79.444	79.444	79.444	79.444	79.444	714.996
HORJUELAS DE QUINUA	Kg.	77.6	77.6	77.6	77.6	77.6	77.6	77.6	77.6	77.6	698.4
LECHE EVAPORADA	Kg.	2747.26	2747.26	2747.26	2747.26	2747.26	2747.26	2747.26	2747.26	2747.26	24725.34
LENTIJAS	Kg.	363.08	363.08	363.08	363.08	363.08	363.08	363.08	363.08	363.08	3267.72
MEZCLA A BASE DE HUEVO EN POLVO	Kg.	45.89	45.89	45.89	45.89	45.89	45.89	45.89	45.89	45.89	413.01
PALLARI	Kg.	363.08	363.08	363.08	363.08	363.08	363.08	363.08	363.08	363.08	3267.72
PANELA	Kg.	0	205.04	0	0	205.04	0	0	205.04	0	615.12
QUINUA	Kg.	77.6	77.6	77.6	77.6	77.6	77.6	77.6	77.6	116.4	737.2
ROSQUITAS TIPO CAJAMARQUINAS	Kg.	544.14	544.14	544.14	544.14	544.14	544.14	544.14	544.14	544.14	4897.26
TRIGO MOTE	Kg.	636.24	636.24	636.24	636.24	636.24	636.24	636.24	636.24	636.24	5726.16



(\*) Días efectivos del calendario escolar 2019

(\*\*) Se debe cumplir con lo establecido en el Anexo N° 03 B Tabla de alimentos para la modalidad Productos de la respectiva Unidad Territorial

DEPARTAMENTO CAMARCA  
 UBIDIST 060130,060111

PROVINCIA CAJAMARCA  
 DISTRITO MATARA,NAMORA

REGIÓN ALIMENTARIA RA2\_SIERRA\_NORTE,RA2\_SIERRA\_NORTE\_JEC  
 ÍTEM NAMORA 2

**DATOS DEL ÍTEM**

Periodo de Atención del 11/03/2019 al 11/11/2019  
 181 días (\*)

Nivel Educativo	HRO DE RSE			NUMERO DE USUARIOS		
	DESAYUNO	DESAYUNO + ALMUERZO	TOTAL DE RSE	DESAYUNO	DESAYUNO + ALMUERZO	TOTAL DE USUARIOS
INICIAL	0	43	43	0	989	989
PRIMARIA	0	38	38	0	2097	2097
SECUNDARIA	0	2	2	0	747	747
<b>TOTAL</b>	<b>0</b>	<b>83</b>	<b>83</b>	<b>0</b>	<b>3833</b>	<b>3833</b>

**REQUERIMIENTOS DE ALIMENTOS**

Alimento (**)	Unidad (Kg/L)	1ERA ENTREGA 20 DIAS (*)	2DA ENTREGA 20 DIAS (*)	3ERA ENTREGA 20 DIAS (*)	4TA ENTREGA 20 DIAS (*)	5TA ENTREGA 20 DIAS (*)	6TA ENTREGA 20 DIAS (*)	7MA ENTREGA 20 DIAS (*)	8VA ENTREGA 20 DIAS (*)	9VA ENTREGA 21 DIAS (*)	TOTAL VOLUMEN 181 DIAS (*)
ACEITE VEGETAL	L	1128.896	1128.896	1128.896	1128.896	1128.896	1128.896	1128.896	1128.896	1172.435	10203.603
ARROZ	Kg	6598.48	6598.48	6598.48	6598.48	6598.48	6598.48	6598.48	6598.48	6897.265	59685.105
AZÚCAR	Kg	756.92	454.152	756.92	756.92	454.152	756.92	454.152	756.92	794.766	5941.822
CHOCOLATE PARA TAZA	Kg	75.692	75.692	75.692	75.692	75.692	75.692	75.692	75.692	75.692	681.228
CONSERVA DE CARNE DE CERDO	Kg	1050.34	1050.34	1050.34	1050.34	1050.34	1050.34	1050.34	1050.34	1050.34	9453.06
CONSERVA DE CARNE DE PAVITA	Kg	368.6	368.6	1070.31	368.6	368.6	1070.31	368.6	368.6	1254.61	5606.83
CONSERVA DE CARNE DE POLLO	Kg	2077.02	2077.02	2077.02	2077.02	2077.02	2077.02	2077.02	2077.02	2077.02	18693.18
CONSERVA DE CARNE DE RES	Kg	0	780.35	0	0	780.35	0	0	780.35	0	2341.05
CONSERVA DE MOLLERITAS	Kg	780.35	0	0	780.35	0	0	780.35	0	0	2341.05
CONSERVA DE PESCADO EN ACEITE VEGETAL	Kg	2166.54	2166.54	2166.54	2166.54	2166.54	2166.54	2166.54	2166.54	2358.595	19690.915
FECULA DE PAPA	Kg	32.158	34.554	32.158	32.158	34.554	32.158	32.158	34.554	48.237	312.689
FIDEOS	Kg	1244.99	1244.99	1244.99	1244.99	1244.99	1244.99	1244.99	1244.99	1244.99	11204.91
GALLETAS CON CEREALES	Kg	274.8	274.8	274.8	274.8	274.8	274.8	274.8	274.8	274.8	2473.2
GALLETAS CON MACA	Kg	274.8	274.8	274.8	274.8	274.8	274.8	274.8	274.8	274.8	2473.2
GALLETAS INTEGRALES	Kg	312.83	312.83	312.83	312.83	312.83	312.83	312.83	312.83	469.245	3971.895
GARBANZO	Kg	900.56	900.56	900.56	900.56	900.56	900.56	900.56	900.56	900.56	8330.18
HABA PARILADA	Kg	526.66	526.66	526.66	526.66	526.66	526.66	526.66	526.66	526.66	4739.54
HARINA DE CEBADA	Kg	116.726	116.726	116.726	116.726	116.726	116.726	116.726	116.726	116.726	1050.534
HARINA DE PLATANO	Kg	116.726	116.726	116.726	116.726	116.726	116.726	116.726	116.726	116.726	1050.534
HARINA DE TRIGO FORTIFICADA	Kg	116.726	116.726	116.726	116.726	116.726	116.726	116.726	116.726	116.726	1050.534
HORJUELAS DE AVENA	Kg	114.022	114.022	114.022	114.022	114.022	114.022	114.022	114.022	114.022	1026.198
HORJUELAS DE AVENA CON KIWIQUA	Kg	228.044	228.044	228.044	228.044	228.044	228.044	228.044	228.044	228.044	2052.396
HORJUELAS DE AVENA CON QUINUA	Kg	116.726	116.726	116.726	116.726	116.726	116.726	116.726	116.726	116.726	1050.534
HORJUELAS DE QUINUA	Kg	114.022	114.022	114.022	114.022	114.022	114.022	114.022	114.022	114.022	1026.198
LECHE EVAPORADA	Kg	4012.56	4012.56	4012.56	4012.56	4012.56	4012.56	4012.56	4012.56	4012.56	36113.04
LENTEJAS	Kg	526.66	526.66	526.66	526.66	526.66	526.66	526.66	526.66	526.66	4739.94
MEZCLA A BASE DE HUEVO EN POLVO	Kg	64.54	64.54	64.54	64.54	64.54	64.54	64.54	64.54	64.54	580.86
PALLAR	Kg	526.66	526.66	526.66	526.66	526.66	526.66	526.66	526.66	526.66	4739.94
PANELA	Kg	0	302.768	0	0	302.768	0	0	302.768	0	908.304
QUINUA	Kg	114.022	114.022	114.022	114.022	114.022	114.022	114.022	114.022	171.033	1063.209
ROSQUITAS TIPO CAJAMARQUINAS	Kg	824.4	824.4	824.4	824.4	824.4	824.4	824.4	824.4	824.4	7419.6
TRIGO MOJE	Kg	928.25	928.25	928.25	928.25	928.25	928.25	928.25	928.25	928.25	8354.25



(\*) Días efectivos del calendario escolar 2019

(\*\*) Se debe cumplir con lo establecido en el Anexo N° 03 B Tabla de Alimentos para la modalidad Productos de la respectiva Unidad Territorial

DEPARTAMENTO CAJAMARCA  
UNIDAD 061102,061106,061108,061109

PROVINCIA SAN MIGUEL  
DISTRITO BOLIVAR, LA FLORIDA, NANCOC, NIEPOS

REGION ALIMENTARIA RA2\_SIERRA\_NORTE, RA2\_SIERRA\_NORTE\_IJC  
ITEM NIEPOS I

DATOS DEL ITEM

Periodo de Atención del 11/03/2019 al 11/12/2019  
181 días (\*\*)

Nivel Educativo	NRO DE BEB			NUMERO DE USUARIOS		
	DESAYUNO	DESAYUNO + ALMUERZO	TOTAL DE BEB	DESAYUNO	DESAYUNO + ALMUERZO	TOTAL DE USUARIOS
INICIAL	0	39	39	0	378	378
PRIMARIA	0	42	42	0	949	949
SECUNDARIA	0	1	1	0	158	158
TOTAL	0	82	82	0	1485	1485

REQUERIMIENTOS DE ALIMENTOS

Alimentos (**)	Unidad (Kg/L)	1RA ENTREGA 20 DIAS (**)	2DA ENTREGA 20 DIAS (**)	3RA ENTREGA 20 DIAS (**)	4TA ENTREGA 20 DIAS (**)	5TA ENTREGA 20 DIAS (**)	6TA ENTREGA 20 DIAS (**)	7MA ENTREGA 20 DIAS (**)	8VA ENTREGA 20 DIAS (**)	9NA ENTREGA 21 DIAS (**)	TOTAL VOLUMEN 181 DIAS (**)
ACEITE VEGETAL	L	438.142	438.142	438.142	438.142	438.142	438.142	438.142	438.142	455.081	3960.217
ARROZ	Kg	2491.67	2491.67	2491.67	2491.67	2491.67	2491.67	2491.67	2491.67	2602.905	22536.265
AZUCAR	Kg	288.2	172.92	288.2	288.2	172.92	288.2	288.2	172.92	302.61	2262.37
CHOCOLATE PARA TAZA	Kg	28.82	28.82	28.82	28.82	28.82	28.82	28.82	28.82	28.82	259.38
CONSERVA DE CARNE DE CERDO	Kg	407.96	407.96	407.96	407.96	407.96	407.96	407.96	407.96	407.96	3673.64
CONSERVA DE CARNE DE PAVITA	Kg	146	146	419.31	146	146	419.31	146	146	492.31	2206.93
CONSERVA DE CARNE DE POLLO	Kg	824.28	824.28	824.28	824.28	824.28	824.28	824.28	824.28	824.28	7418.52
CONSERVA DE CARNE DE RES	Kg	0	312.66	0	0	312.66	0	0	312.66	0	937.98
CONSERVA DE MOLLUSCOS	Kg	312.66	0	0	312.66	0	0	312.66	0	0	937.98
CONSERVA DE PESCADO EN ACEITE VEGETAL	Kg	863.62	863.62	863.62	863.62	863.62	863.62	863.62	863.62	938.765	7847.725
FECULA DE PAPA	Kg	12.196	13.418	12.196	12.196	13.418	12.196	12.196	13.418	38.294	119.528
FIDEOS	Kg	477.6	477.6	477.6	477.6	477.6	477.6	477.6	477.6	477.6	4298.4
GALLETAS CON CEREALES	Kg	98.58	98.58	98.58	98.58	98.58	98.58	98.58	98.58	98.58	887.22
GALLETAS CON MACA	Kg	98.58	98.58	98.58	98.58	98.58	98.58	98.58	98.58	98.58	887.22
GALLETAS INTEGRAL	Kg	119.24	119.24	119.24	119.24	119.24	119.24	119.24	119.24	178.86	1132.78
GARBANZO	Kg	338.8	338.8	338.8	338.8	338.8	338.8	338.8	338.8	423.5	3133.9
HABA PARTIDA	Kg	202.38	202.38	202.38	202.38	202.38	202.38	202.38	202.38	202.38	1821.42
HARINA DE CEBADA	Kg	44.746	44.746	44.746	44.746	44.746	44.746	44.746	44.746	44.746	402.714
HARINA DE PLATANO	Kg	44.746	44.746	44.746	44.746	44.746	44.746	44.746	44.746	44.746	402.714
HARINA DE TRIGO FORTIFICADA	Kg	44.746	44.746	44.746	44.746	44.746	44.746	44.746	44.746	44.746	402.714
HOJUELAS DE AVENA	Kg	43.67	43.67	43.67	43.67	43.67	43.67	43.67	43.67	43.67	393.03
HOJUELAS DE AVENA CON KIWICHA	Kg	87.34	87.34	87.34	87.34	87.34	87.34	87.34	87.34	87.34	786.06
HOJUELAS DE AVENA CON QUINUA	Kg	44.746	44.746	44.746	44.746	44.746	44.746	44.746	44.746	44.746	402.714
HOJUELAS DE QUINUA	Kg	43.67	43.67	43.67	43.67	43.67	43.67	43.67	43.67	43.67	393.03
LECHE EVAPORADA	Kg	1545.14	1545.14	1545.14	1545.14	1545.14	1545.14	1545.14	1545.14	1545.14	13906.26
LENTEJAS	Kg	202.38	202.38	202.38	202.38	202.38	202.38	202.38	202.38	202.38	1821.42
MEZCLA A BASE DE HUEVO EN POLVO	Kg	25.23	25.23	25.23	25.23	25.23	25.23	25.23	25.23	25.23	227.07
PALLAR	Kg	202.38	202.38	202.38	202.38	202.38	202.38	202.38	202.38	202.38	1821.42
PANELA	Kg	0	115.28	0	0	115.28	0	0	115.28	0	345.84
QUINUA	Kg	43.67	43.67	43.67	43.67	43.67	43.67	43.67	43.67	43.67	414.865
ROSQUITAS TIPO CAJAMARQUINAS	Kg	295.74	295.74	295.74	295.74	295.74	295.74	295.74	295.74	295.74	2661.66
TRIGO MOTE	Kg	360.04	360.04	360.04	360.04	360.04	360.04	360.04	360.04	360.04	3240.36



(\*\*) Días efectivos del calendario escolar 2019

(\*\*) Se debe cumplir con lo establecido en el Anexo N° 03-B Tabla de alimentos para la modalidad Productos de la respectiva Unidad Territorial





Qali Warma

UBICACIÓN DEL DISTRITO

Ministerio de Desarrollo e Inclusión Social  
Programa Nacional de Alimentación Escolar Qali Warma  
ANEXO NRO. 04-A  
REQUERIMIENTO DE VOLUMEN DE PRODUCTOS POR ITEM

DEPARTAMENTO CAJAMARCA PROVINCIA CELENDIN REGIÓN ALIMENTAL RAZ\_SIKRRA\_NORTE,RA2\_SIKRRA\_NORTE\_IEC  
DISTRITO D60305,060306,060308,060310 DISTRITO JORGE CHAVEZ,JOSE GALVEZ,OXAMARCA,SITEN DISTRITO OXAMARCA

## DATOS DEL ITEM

Periodo de Atención del 11/03/2019 al 11/12/2019  
181 días (\*)

Nivel Educativo	NRO DE REE			NUMERO DE USUARIOS		
	DESAYUNO	DESAYUNO + ALMUERZO	TOTAL DE REE	DESAYUNO	DESAYUNO + ALMUERZO	TOTAL DE USUARIOS
INICIAL	6	51	57	112	831	943
PRIMARIA	7	52	59	278	1737	2015
SECUNDARIA	0	1	1	0	120	120
TOTAL	13	104	117	390	2688	3078

## REQUERIMIENTOS DE ALIMENTOS

Alimentos (**)	Unidad (kg/L)	1ERA ENTREGA 20 DIAS (*)	2DA ENTREGA 20 DIAS (*)	3ERA ENTREGA 20 DIAS (*)	4TA ENTREGA 20 DIAS (*)	5TA ENTREGA 20 DIAS (*)	6TA ENTREGA 20 DIAS (*)	7MA ENTREGA 20 DIAS (*)	8VA ENTREGA 20 DIAS (*)	9VA ENTREGA 21 DIAS (*)	TOTAL VOLUMEN 181 DIAS (*)
ACEITE VEGETAL	L	811.096	811.096	811.096	811.096	811.096	811.096	811.096	811.096	811.096	7310.362
ARROZ	Kg	4456.14	4456.14	4456.14	4456.14	4456.14	4456.14	4456.14	4456.14	4456.14	40298.595
AZUCAR	Kg	582.68	349.608	582.68	582.68	349.608	582.68	349.608	582.68	349.608	4574.038
CEREAL EXTRUIDO	Kg	0	0	19.2	0	0	19.2	0	19.2	0	57.6
CHOCOLATE PARA TAZA	Kg	58.268	58.268	58.268	58.268	58.268	58.268	58.268	58.268	58.268	524.412
CONSERVA DE CARNE DE CERDO	Kg	717.42	717.42	717.42	717.42	717.42	717.42	717.42	717.42	717.42	6456.78
CONSERVA DE CARNE DE PAVITA	Kg	263.94	263.94	785.77	263.94	263.94	263.94	263.94	263.94	263.94	4072.92
CONSERVA DE CARNE DE POLLO	Kg	1548.82	1548.82	1548.82	1548.82	1548.82	1548.82	1548.82	1548.82	1548.82	13939.38
CONSERVA DE CARNE DE RES	Kg	0	605.45	0	0	605.45	0	605.45	0	605.45	1816.35
CONSERVA DE MOLLEJITAS	Kg	605.45	0	0	605.45	0	0	605.45	0	0	1816.35
CONSERVA DE PESCADO EN ACEITE VEGETAL	Kg	1645.9	1645.9	1645.9	1645.9	1645.9	1645.9	1645.9	1645.9	1801.955	14969.155
FECULA DE PAPA	Kg	24.864	27.646	24.864	24.864	27.646	24.864	24.864	27.646	37.296	244.554
FIDEOS	Kg	876.31	876.31	876.31	876.31	876.31	876.31	876.31	876.31	876.31	7886.79
FRUTOS SECOS	Kg	0	27.78	0	0	27.78	0	27.78	0	27.78	83.34
GALLETA CON CEREALES	Kg	191.88	168.48	168.48	191.88	168.48	168.48	191.88	168.48	168.48	1586.52
GALLETA CON MACA	Kg	191.88	191.88	191.88	191.88	191.88	191.88	191.88	191.88	191.88	1726.92
GALLETA INTEGRAL	Kg	238.09	238.09	238.09	238.09	238.09	238.09	238.09	238.09	357.135	2261.855
GARBANZO	Kg	588.24	588.24	609.4	588.24	588.24	609.4	588.24	588.24	756.46	5504.7
HABA PARTIDA	Kg	358.2	358.2	358.2	358.2	358.2	358.2	358.2	358.2	358.2	3223.8
HARINA DE CEBADA	Kg	91.688	80.148	80.148	91.688	80.148	80.148	91.688	80.148	80.148	755.952
HARINA DE LUCUMA	Kg	0	11.54	0	0	11.54	0	11.54	0	11.54	34.62
HARINA DE PLATANO	Kg	91.688	80.148	91.688	91.688	80.148	91.688	91.688	80.148	91.688	790.572
HARINA DE TARWI	Kg	0	11.54	0	0	11.54	0	11.54	0	11.54	34.62
HARINA DE TRIGO FORTIFICADA	Kg	91.688	91.688	91.688	91.688	91.688	91.688	91.688	91.688	91.688	825.192
HOJUELAS DE AVENA	Kg	89.048	89.048	89.048	89.048	89.048	89.048	89.048	89.048	89.048	801.432
HOJUELAS DE AVENA CON KIWICHA	Kg	178.096	178.096	178.096	178.096	178.096	178.096	178.096	178.096	178.096	1602.864
HOJUELAS DE AVENA CON MACA	Kg	0	11.252	0	0	11.252	0	11.252	0	11.252	33.756
HOJUELAS DE AVENA CON QUINUA	Kg	91.688	91.688	91.688	91.688	91.688	91.688	91.688	91.688	91.688	825.192
HOJUELAS DE QUINUA	Kg	89.048	77.796	89.048	89.048	77.796	89.048	89.048	77.796	89.048	767.676
LECHE EVAPORADA	Kg	3158.1	3158.1	3158.1	3158.1	3158.1	3158.1	3158.1	3158.1	3158.1	28422.9
LENTEJAS	Kg	379.36	358.2	358.2	379.36	358.2	358.2	379.36	358.2	358.2	3287.28
MEZCLA A BASE DE HUEVO EN POLVO	Kg	46.44	46.44	46.44	46.44	46.44	46.44	46.44	46.44	46.44	417.96
MEZCLA DE HARINA DE ARROZ FORTIFICADO	Kg	0	0	11.54	0	0	11.54	0	11.54	0	34.62
PALLAR	Kg	358.2	379.36	358.2	358.2	379.36	358.2	358.2	379.36	358.2	3287.28
PANELA	Kg	0	233.072	0	0	233.072	0	233.072	0	233.072	699.216
QUINUA	Kg	89.048	89.048	89.048	89.048	89.048	89.048	89.048	89.048	133.572	845.956
ROSQUITAS TIPO CAJAMARQUINAS	Kg	575.64	575.64	575.64	575.64	575.64	575.64	575.64	575.64	575.64	5180.26
TRIGO MOTE	Kg	644.13	644.13	644.13	644.13	644.13	644.13	644.13	644.13	644.13	5797.17



(\*) Días efectivos del calendario escolar 2019

(\*\*) Se debe cumplir con lo establecido en el Anexo N° 03 B Tabla de alimentos para la modalidad Productos de la respectiva Unidad Territorial



Oral Warmas

UBICACIÓN DEL DISTRITO

Ministerio de Desarrollo e Inclusión Social  
Programa Nacional de Alimentación Escolar Call Warmas  
ANEXO NRO. 04 A  
REQUERIMIENTO DE VOLUMEN DE PRODUCTOS POR ITEM

DEPARTAMENTO CAJAMARCA PROVINCIA SAN MARCOS REGION ALIMENTARIA RAJ\_SIERRA\_NORTE,RAJ\_SIERRA\_NORTE\_REC  
UBINSE 061001,061002,061003,061005 DISTRITO CHANCAY,EDUARDO VILLANUEVA,ICIÓCAL ITEM PEDRO GALVEZ

## DATOS DEL ITEM

Periodo de Atención del 11/03/2019 al 11/12/2019  
181 días (\*)

Nivel Educativo	NRO DE REE			NUMERO DE USUARIOS		
	DESAYUNO	DESAYUNO + ALMUERZO	TOTAL DE REE	DESAYUNO	DESAYUNO + ALMUERZO	TOTAL DE USUARIOS
INICIAL	45	37	72	1106	475	1581
PRIMARIA	42	21	63	2410	1096	3506
SECUNDARIA	0	1	1	0	0	136
TOTAL	87	49	136	3516	1707	5223

## REQUERIMIENTOS DE ALIMENTOS

Alimentos (**)	Unidad (Kg/L)	1ERA ENTREGA 20 DIAS (*)	2DA ENTREGA 20 DIAS (*)	3ERA ENTREGA 20 DIAS (*)	4TA ENTREGA 20 DIAS (*)	5TA ENTREGA 20 DIAS (*)	6TA ENTREGA 20 DIAS (*)	7MA ENTREGA 20 DIAS (*)	8VA ENTREGA 20 DIAS (*)	9NA ENTREGA 21 DIAS (*)	TOTAL VOLUMEN 181 DIAS (*)
ACEITE VEGETAL	L	687.462	687.462	687.462	687.462	687.462	687.462	687.462	687.462	706.767	6206.463
ARROZ	Kg	3601.85	3601.85	3601.85	3601.85	3601.85	3601.85	3601.85	3601.85	3727.51	32542.31
AZUCAR	Kg	986.8	592.08	986.8	986.8	592.08	986.8	986.8	592.08	1036.14	7746.38
CEREAL EXTRUIDO	Kg	0	0	159.072	0	0	159.072	0	0	159.072	477.216
CHOCOLATE PARA TAZA	Kg	98.68	98.68	98.68	98.68	98.68	98.68	98.68	98.68	98.68	888.12
CONSERVA DE CARNE DE CERDO	Kg	462.14	462.14	462.14	462.14	462.14	462.14	462.14	462.14	462.14	4159.26
CONSERVA DE CARNE DE PAVITA	Kg	166.22	166.22	725.77	166.22	166.22	166.22	166.22	166.22	808.88	3257.74
CONSERVA DE CARNE DE POLLO	Kg	1402.61	1402.61	1402.61	1402.61	1402.61	1402.61	1402.61	1402.61	1402.61	12623.49
CONSERVA DE CARNE DE RES	Kg	0	622.09	0	0	622.09	0	622.09	0	0	1866.27
CONSERVA DE MOLLEJITAS	Kg	622.09	0	0	622.09	0	0	622.09	0	0	1866.27
CONSERVA DE PESCADO EN ACEITE VEGETAL	Kg	1536.44	1536.44	1536.44	1536.44	1536.44	1536.44	1536.44	1536.44	1765.355	14056.875
FECUA DE PAPA	Kg	42.056	45.194	42.056	42.056	45.194	42.056	42.056	45.194	63.084	408.946
FIDEOS	Kg	802.93	802.93	802.93	802.93	802.93	802.93	802.93	802.93	802.93	7226.37
FRUTOS SECOS	Kg	0	211.752	0	0	211.752	0	0	0	211.752	635.256
GALLETAS CON CEREALES	Kg	321.54	110.58	110.58	321.54	110.58	110.58	321.54	110.58	110.58	1628.1
GALLETAS CON MACA	Kg	321.54	321.54	321.54	321.54	321.54	321.54	321.54	321.54	321.54	2693.86
GALLETAS INTEGRAL	Kg	368.49	368.49	368.49	368.49	368.49	368.49	368.49	368.49	552.735	3500.655
GARBANZO	Kg	382.56	382.56	571.4	382.56	382.56	571.4	382.56	382.56	667.04	4105.2
HABA PARTIDA	Kg	228.68	228.68	228.68	228.68	228.68	228.68	228.68	228.68	228.68	2058.12
HARINA DE CEBADA	Kg	154.222	51.262	51.262	154.222	51.262	51.262	154.222	51.262	51.262	770.238
HARINA DE LUCUMA	Kg	0	102.96	0	0	102.96	0	102.96	0	0	308.88
HARINA DE PLATANO	Kg	154.222	51.262	154.222	154.222	51.262	154.222	154.222	51.262	154.222	1079.138
HARINA DE TARIWI	Kg	0	102.96	0	0	102.96	0	102.96	0	0	308.88
HARINA DE TRIGO FORTIFICADA	Kg	154.222	154.222	154.222	154.222	154.222	154.222	154.222	154.222	154.222	1387.998
HUIJUELAS DE AVEA	Kg	150.91	150.91	150.91	150.91	150.91	150.91	150.91	150.91	150.91	1358.19
HUIJUELAS DE AVEA CON KIWIOLA	Kg	301.82	301.82	301.82	301.82	301.82	301.82	301.82	301.82	301.82	2716.38
HUIJUELAS DE AVEA CON MACA	Kg	0	101.056	0	0	101.056	0	101.056	0	0	303.168
HUIJUELAS DE AVEA CON QUINUA	Kg	154.222	154.222	154.222	154.222	154.222	154.222	154.222	154.222	154.222	1387.998
HUIJUELAS DE QUINUA	Kg	150.91	49.854	150.91	150.91	49.854	150.91	150.91	49.854	150.91	1055.022
LECHE EVAPORADA	Kg	5223.38	5223.38	5223.38	5223.38	5223.38	5223.38	5223.38	5223.38	5223.38	47010.42
LENTEJAS	Kg	417.52	228.68	228.68	417.52	228.68	228.68	417.52	228.68	228.68	2624.64
MEZCLA A BASE DE HUEVO EN POLVO	Kg	28.86	28.86	28.86	28.86	28.86	28.86	28.86	28.86	28.86	259.74
MEZCLA DE HARINA DE ARROZ FORTIFICADO	Kg	0	0	102.96	0	0	102.96	0	0	102.96	308.88
PALLAR	Kg	228.68	417.52	228.68	228.68	417.52	228.68	228.68	417.52	228.68	2624.64
PANELA	Kg	0	394.72	0	0	394.72	0	394.72	0	0	1184.16
QUINUA	Kg	150.91	150.91	150.91	150.91	150.91	150.91	150.91	150.91	226.365	1433.645
ROSQUITAS TIPO CAJAMARQUINAS	Kg	964.62	964.62	964.62	964.62	964.62	964.62	964.62	964.62	964.62	8681.58
TRIGO MOTE	Kg	411.27	411.27	411.27	411.27	411.27	411.27	411.27	411.27	411.27	3701.43



(\*) Días electivos del calendario escolar 2019

(\*\*) Se debe cumplir con lo establecido en el Anexo N° 03-B Tabla de alimentos para la modalidad Productos de la respectiva Unidad Territorial



OniWarma

UBICACIÓN DEL DISTRITO

Ministerio de Desarrollo e Inclusión Social  
Programa Nacional de Alimentación Escolar Qali Warma  
ANEXO MRO. 06-A  
REQUERIMIENTO DE VOLUMEN DE PRODUCTOS POR ITEM

DEPARTAMENTO CAJAMARCA  
UBICACIÓN 061202,061203,061204

PROVINCIA SAN PABLO  
DISTRITO SAN BERNARDINO, SAN LUIS, TUMBADEN  
REGION ALIMENTARIA RA2\_SIERRA\_NORTE  
DISTRITO SAN BERNARDINO

## DATOS DEL ITEM

Periodo de Atención del 11/03/2019 al 11/12/2019  
181 días (\*\*)

Nivel Educativo	MRO DE IEE			NUMERO DE USUARIOS		
	DESAYUNO	DESAYUNO + ALMUERZO	TOTAL DE IEE	DESAYUNO	DESAYUNO + ALMUERZO	TOTAL DE USUARIOS
INICIAL	0	41	41	0	505	505
PRIMARIA	0	44	44	0	1703	1703
SECUNDARIA	0	0	0	0	0	0
TOTAL	0	85	85	0	1708	1708

## REQUERIMIENTOS DE ALIMENTOS

Alimentos (**)	Unidad (Kg/L)	1ERA ENTREGA 20	2DA ENTREGA 20	3ERA ENTREGA 20	4TA ENTREGA 20	5TA ENTREGA 20	6TA ENTREGA 20	7MA ENTREGA 20	8VA ENTREGA 20	9NA ENTREGA 20	TOTAL VOLUMEN 181
		DIAS (*)	DIAS (*)	DIAS (*)	DIAS (*)	DIAS (*)	DIAS (*)	DIAS (*)	DIAS (*)	DIAS (*)	DIAS (*)
ACEITE VEGETAL	L	525.034	525.034	525.034	525.034	525.034	525.034	525.034	525.034	545.233	4745.505
ARROZ	Kg.	2750.24	2750.24	2750.24	2750.24	2750.24	2750.24	2750.24	2750.24	2870.765	24872.685
AZUCAR	Kg.	321.4	192.84	321.4	321.4	192.84	321.4	321.4	192.84	337.47	2522.99
CHOCOLATE PARA TAZA	Kg.	32.14	32.14	32.14	32.14	32.14	32.14	32.14	32.14	32.14	289.26
CONSERVA DE CARNE DE CERDO	Kg.	463.16	463.16	463.16	463.16	463.16	463.16	463.16	463.16	463.16	4168.44
CONSERVA DE CARNE DE PAVITA	Kg.	175.81	175.81	505.62	175.81	175.81	505.62	175.81	175.81	593.525	2659.625
CONSERVA DE CARNE DE POLLO	Kg.	1018.83	1018.83	1018.83	1018.83	1018.83	1018.83	1018.83	1018.83	1018.83	9169.47
CONSERVA DE CARNE DE RES	Kg.	0	398.74	0	0	398.74	0	0	398.74	0	1194.22
CONSERVA DE MOLLEJITAS	Kg.	398.74	0	0	398.74	0	0	398.74	0	0	1196.22
CONSERVA DE PESCADO EN ACEITE VEGETAL	Kg.	1083.87	1083.87	1083.87	1083.87	1083.87	1083.87	1083.87	1083.87	1180.7	9851.66
FECULA DE PAPA	Kg.	13.664	15.81	13.664	13.664	15.81	13.664	13.664	15.81	20.496	136.246
FIDEOS	Kg.	539.02	539.02	539.02	539.02	539.02	539.02	539.02	539.02	539.02	4851.18
GALLETAS CON CEREALES	Kg.	102.48	102.48	102.48	102.48	102.48	102.48	102.48	102.48	102.48	922.32
GALLETAS CON MAÍZA	Kg.	102.48	102.48	102.48	102.48	102.48	102.48	102.48	102.48	102.48	922.32
GALLETAS INTEGRAL	Kg.	140.35	140.35	140.35	140.35	140.35	140.35	140.35	140.35	210.535	1333.325
GARBANZO	Kg.	369.52	369.52	369.52	369.52	369.52	369.52	369.52	369.52	461.9	3418.06
HABA PARTIDA	Kg.	236.78	236.78	236.78	236.78	236.78	236.78	236.78	236.78	236.78	2131.02
HARINA DE CEBADA	Kg.	51.04	51.04	51.04	51.04	51.04	51.04	51.04	51.04	51.04	459.36
HARINA DE PLATANO	Kg.	51.04	51.04	51.04	51.04	51.04	51.04	51.04	51.04	51.04	459.36
HARINA DE TRIGO FORTIFICADA	Kg.	51.04	51.04	51.04	51.04	51.04	51.04	51.04	51.04	51.04	459.36
HUIJUELAS DE AVENA	Kg.	49.22	49.22	49.22	49.22	49.22	49.22	49.22	49.22	49.22	442.58
HUIJUELAS DE AVENA CON KIWICHA	Kg.	98.44	98.44	98.44	98.44	98.44	98.44	98.44	98.44	98.44	885.96
HUIJUELAS DE AVENA CON QUINUA	Kg.	51.04	51.04	51.04	51.04	51.04	51.04	51.04	51.04	51.04	459.36
HUIJUELAS DE QUINUA	Kg.	49.22	49.22	49.22	49.22	49.22	49.22	49.22	49.22	49.22	442.58
LECHE EVAPORADA	Kg.	1787.1	1787.1	1787.1	1787.1	1787.1	1787.1	1787.1	1787.1	1787.1	16083.9
LENTEJAS	Kg.	236.78	236.78	236.78	236.78	236.78	236.78	236.78	236.78	236.78	2131.02
MEZCLA A BASE DE HUEVO EN POLVO	Kg.	32.36	32.36	32.36	32.36	32.36	32.36	32.36	32.36	32.36	291.74
PALLAR	Kg.	236.78	236.78	236.78	236.78	236.78	236.78	236.78	236.78	236.78	2131.02
PANELA	Kg.	0	128.56	0	0	128.56	0	0	128.56	0	385.68
QUINUA	Kg.	49.22	49.22	49.22	49.22	49.22	49.22	49.22	49.22	73.83	467.59
ROSQUITAS TIPO CAJAMARQUINAS	Kg.	307.44	307.44	307.44	307.44	307.44	307.44	307.44	307.44	307.44	2766.96
TRIGO MOTE	Kg.	412.48	412.48	412.48	412.48	412.48	412.48	412.48	412.48	412.48	3712.32



(\*) Días efectivos del calendario escolar 2019

(\*\*) Se debe cumplir con lo establecido en el Anexo N° 03-B Tabla de alimentos para la modalidad Productos de la respectiva Unidad Territorial



Ministerio de Desarrollo e Inclusión Social  
Programa Nacional de Alimentación Escolar Qali Warma  
ANEXO NRO. 04-A  
REQUERIMIENTO DE VOLUMEN DE PRODUCTOS POR ÍTEM

DEPARTAMENTO CAJAMARCA  
UBICACIÓN DEL DISTRITO 061101,061103

PROVINCIA SAN MIGUEL  
DISTRITO CALQUIS SAN MIGUEL

REGIÓN ALIMENTARIA RAJ\_SIERRA\_NORTE  
ÍTEM SAN MIGUEL

DATOS DEL ÍTEM

Periodo de Atención del 11/03/2019 al 11/12/2019  
181 días (\*)

Nivel Educativo	NRO DE REE			NÚMERO DE USUARIOS		
	DESAYUNO	DESAYUNO + ALMUERZO	TOTAL DE REE	DESAYUNO	DESAYUNO + ALMUERZO	TOTAL DE USUARIOS
INICIAL	0	63	63	0	879	879
PRIMARIA	0	54	54	0	1774	1774
SECUNDARIA	0	0	0	0	0	0
TOTAL	0	117	117	0	2653	2653

REQUERIMIENTOS DE ALIMENTOS

Alimentos (**)	Unidad (Kg/l)	1RA ENTREGA 20 DIAS (*)	2DA ENTREGA 20 DIAS (*)	3ERA ENTREGA 20 DIAS (*)	4TA ENTREGA 20 DIAS (*)	5JA ENTREGA 20 DIAS (*)	6TA ENTREGA 20 DIAS (*)	7MA ENTREGA 20 DIAS (*)	8VA ENTREGA 20 DIAS (*)	9NA ENTREGA 21 DIAS (*)	TOTAL VOLUMEN 181 DIAS (*)
ACEITE VEGETAL	l	745.43	745.43	745.43	745.43	745.43	745.43	745.43	745.43	745.43	6737.893
ARROZ	Kg.	4223.79	4223.79	4223.79	4223.79	4223.79	4223.79	4223.79	4223.79	4409.58	38199.9
AZUCAR	Kg	495.44	297.264	495.44	495.44	297.264	495.44	495.44	297.264	520.212	3889.204
CHOCOLATE PARA TAZA	Kg	49.544	49.544	49.544	49.544	49.544	49.544	49.544	49.544	49.544	445.896
CONSERVA DE CARNE DE CERDO	Kg	694.02	694.02	694.02	694.02	694.02	694.02	694.02	694.02	694.02	6246.18
CONSERVA DE CARNE DE PAVITA	Kg	252.96	252.96	714.78	252.96	252.96	714.78	252.96	252.96	841.26	3788.58
CONSERVA DE CARNE DE POLLO	Kg.	1401.3	1401.3	1401.3	1401.3	1401.3	1401.3	1401.3	1401.3	1401.3	12611.7
CONSERVA DE CARNE DE RES	Kg.	0	530.73	0	0	530.73	0	0	530.73	0	1592.19
CONSERVA DE MOLLEJITAS	Kg.	530.73	0	0	530.73	0	0	530.73	0	0	1592.19
CONSERVA DE PESCADO EN ACEITE VEGETAL	Kg	1477.5	1477.5	1477.5	1477.5	1477.5	1477.5	1477.5	1477.5	1603.26	13423.26
FECULA DE PAPA	Kg.	21.224	23.342	21.224	21.224	21.342	21.224	21.224	23.342	31.836	207.982
FIDEOS	Kg.	824.55	824.55	824.55	824.55	824.55	824.55	824.55	824.55	824.55	7420.95
GALLETA CON CEREALES	Kg.	159.18	159.18	159.18	159.18	159.18	159.18	159.18	159.18	159.18	1432.62
GALLETA CON MACA	Kg.	159.18	159.18	159.18	159.18	159.18	159.18	159.18	159.18	159.18	1432.62
GALLETA INTEGRAL	Kg.	192.75	192.75	192.75	192.75	192.75	192.75	192.75	192.75	289.125	1831.125
GARBANZO	Kg.	566.4	566.4	566.4	566.4	566.4	566.4	566.4	566.4	708	5239.2
HABA PARTIDA	Kg	336.3	336.3	336.3	336.3	336.3	336.3	336.3	336.3	336.3	3026.7
HARINA DE CEBADA	Kg.	78.222	78.222	78.222	78.222	78.222	78.222	78.222	78.222	78.222	703.998
HARINA DE PLATANO	Kg.	78.222	78.222	78.222	78.222	78.222	78.222	78.222	78.222	78.222	703.998
HARINA DE TRIGO FORTIFICADA	Kg.	78.222	78.222	78.222	78.222	78.222	78.222	78.222	78.222	78.222	703.998
HOJUELAS DE AVENA	Kg.	76.074	76.074	76.074	76.074	76.074	76.074	76.074	76.074	76.074	684.666
HOJUELAS DE AVENA CON KIWICHA	Kg.	152.148	152.148	152.148	152.148	152.148	152.148	152.148	152.148	152.148	1369.332
HOJUELAS DE AVENA CON QUINUA	Kg.	78.222	78.222	78.222	78.222	78.222	78.222	78.222	78.222	78.222	703.998
HOJUELAS DE QUINUA	Kg.	76.074	76.074	76.074	76.074	76.074	76.074	76.074	76.074	76.074	684.666
LECHE EVAPORADA	Kg	2669.02	2669.02	2669.02	2669.02	2669.02	2669.02	2669.02	2669.02	2669.02	24021.18
LENTEJAS	Kg.	336.3	336.3	336.3	336.3	336.3	336.3	336.3	336.3	336.3	3026.7
MEZCLA A BASE DE HUEVO EN POLVO	Kg.	42.49	42.49	42.49	42.49	42.49	42.49	42.49	42.49	42.49	382.41
PALLAR	Kg	336.3	336.3	336.3	336.3	336.3	336.3	336.3	336.3	336.3	3026.7
PANFLA	Kg.	0	198.176	0	0	198.176	0	0	198.176	0	594.528
QUINUA	Kg.	76.074	76.074	76.074	76.074	76.074	76.074	76.074	76.074	114.111	722.703
ROSQUITAS TIPO CAJAMARQUINAS	Kg.	477.54	477.54	477.54	477.54	477.54	477.54	477.54	477.54	477.54	4297.86
TRIGO MOTE	Kg.	629.89	629.89	629.89	629.89	629.89	629.89	629.89	629.89	629.89	5669.01



(\*) Días efectivos del calendario escolar 2019

(\*\*) Se debe cumplir con lo establecido en el Anexo N° 03-B Tabla de alimentos para la modalidad Productos de la respectiva Unidad Territorial

DEPARTAMENTO CAJAMARCA  
UBICACIÓN DEL DISTRITO 061 201

PROVINCIA SAN PABLO  
DISTRITO SAN PABLO

REGIÓN ALIMENTARIA RA2\_SIERRA\_NORTE,RA2\_SIERRA\_NORTE\_I,EC  
DISTRITO SAN PABLO 2

DATOS DEL ÍTEM

Periodo de Atención del 11/03/2019 al 11/12/2019  
181 días (\*)

Nivel Educativo	NRO DE REE			NÚMERO DE USUARIOS		
	DESAYUNO	DESAYUNO + ALMUERZO	TOTAL DE REE	DESAYUNO	DESAYUNO + ALMUERZO	TOTAL DE USUARIOS
INICIAL	0	41	41	0	654	654
PRIMARIA	0	39	39	0	1631	1631
SECUNDARIA	0	3	3	0	845	845
TOTAL	0	83	83	0	3130	3130

REQUERIMIENTOS DE ALIMENTOS

Alimentos (**)	Unidad (kg/L)	1ERA ENTREGA 20	2DA ENTREGA 20	3ERA ENTREGA 20	4TA ENTREGA 20	5TA ENTREGA 20	6TA ENTREGA 20	7MA ENTREGA 20	8VA ENTREGA 20	9NA ENTREGA 20	TOTAL VOLUMEN 181
		DÍAS (*)	DÍAS (*)	DÍAS (*)	DÍAS (*)	DÍAS (*)	DÍAS (*)	DÍAS (*)	DÍAS (*)	DÍAS (*)	DÍAS (*)
ACEITE VEGETAL	L	937.944	937.944	937.944	937.944	937.944	937.944	937.944	937.944	937.944	8477.657
ARROZ	Kg.	5620.15	5620.15	5620.15	5620.15	5620.15	5620.15	5620.15	5620.15	5620.15	50817.205
AZUCAR	Kg.	633.64	380.184	633.64	633.64	380.184	633.64	633.64	380.184	665.212	4974.074
CHOCOLATE PARA TAZA	Kg.	63.364	63.364	63.364	63.364	63.364	63.364	63.364	63.364	63.364	570.276
CONSERVA DE CARNE DE CERDO	Kg.	903.38	903.38	903.38	903.38	903.38	903.38	903.38	903.38	903.38	8130.42
CONSERVA DE CARNE DE PAVITA	Kg.	311.51	311.51	903.75	311.51	311.51	311.51	903.75	311.51	1059.505	4736.065
CONSERVA DE CARNE DE POLLO	Kg.	1751.18	1751.18	1751.18	1751.18	1751.18	1751.18	1751.18	1751.18	1751.18	15760.62
CONSERVA DE CARNE DE RES	Kg.	0	654.03	0	0	654.03	0	0	654.03	0	1962.09
CONSERVA DE MOLLEJITAS	Kg.	654.03	0	0	654.03	0	0	654.03	0	0	1962.09
CONSERVA DE PESCADO EN ACEITE VEGETAL	Kg.	1822.21	1822.21	1822.21	1822.21	1822.21	1822.21	1822.21	1822.21	1822.21	16560.335
FECULA DE PAPA	Kg.	26.73	28.758	26.73	26.73	28.758	26.73	26.73	28.758	40.095	260.019
FIDEOS	Kg.	1054.25	1054.25	1054.25	1054.25	1054.25	1054.25	1054.25	1054.25	1054.25	9488.25
GALLETAS CON CEREALES	Kg.	238.5	238.5	238.5	238.5	238.5	238.5	238.5	238.5	238.5	2146.5
GALLETAS CON MACA	Kg.	238.5	238.5	238.5	238.5	238.5	238.5	238.5	238.5	238.5	2146.5
GALLETAS INTEGRAL	Kg.	267.16	267.16	267.16	267.16	267.16	267.16	267.16	267.16	400.74	2538.02
GARBANZO	Kg.	766.48	766.48	766.48	766.48	766.48	766.48	766.48	766.48	958.1	7089.94
HABA PARTIDA	Kg.	447.96	447.96	447.96	447.96	447.96	447.96	447.96	447.96	447.96	4031.64
HARINA DE CEBADA	Kg.	96.116	96.116	96.116	96.116	96.116	96.116	96.116	96.116	96.116	865.044
HARINA DE PLATANO	Kg.	96.116	96.116	96.116	96.116	96.116	96.116	96.116	96.116	96.116	865.044
HARINA DE TRIGO FORTIFICADA	Kg.	96.116	96.116	96.116	96.116	96.116	96.116	96.116	96.116	96.116	865.044
HUIJUELAS DE AVENA	Kg.	94.664	94.664	94.664	94.664	94.664	94.664	94.664	94.664	94.664	851.976
HUIJUELAS DE AVENA CON KIWICHA	Kg.	189.328	189.328	189.328	189.328	189.328	189.328	189.328	189.328	189.328	1703.952
HUIJUELAS DE AVENA CON QUINUA	Kg.	96.116	96.116	96.116	96.116	96.116	96.116	96.116	96.116	96.116	865.044
HUIJUELAS DE QUINUA	Kg.	94.664	94.664	94.664	94.664	94.664	94.664	94.664	94.664	94.664	851.976
LECHE EVAPORADA	Kg.	3327.68	3327.68	3327.68	3327.68	3327.68	3327.68	3327.68	3327.68	3327.68	29949.12
LENTEJAS	Kg.	447.96	447.96	447.96	447.96	447.96	447.96	447.96	447.96	447.96	4031.64
MEZCLA A BASE DE HUEVO EN POLVO	Kg.	53.52	53.52	53.52	53.52	53.52	53.52	53.52	53.52	53.52	481.68
PALLAR	Kg.	447.96	447.96	447.96	447.96	447.96	447.96	447.96	447.96	447.96	4031.64
PAÑELA	Kg.	0	253.456	0	0	253.456	0	0	253.456	0	760.368
QUINUA	Kg.	94.664	94.664	94.664	94.664	94.664	94.664	94.664	94.664	141.996	899.308
ROSQUITAS TIPO CAJAMARQUINAS	Kg.	715.5	715.5	715.5	715.5	715.5	715.5	715.5	715.5	715.5	6439.5
TRIGO MOTE	Kg.	783.13	783.13	783.13	783.13	783.13	783.13	783.13	783.13	783.13	7048.17



(\*) Días efectivos del calendario escolar 2019

(\*\*) Se debe cumplir con lo establecido en el Anexo N° 03-B Tabla de alimentos para la modalidad Productos de la respectiva Unidad Territorial

DEPARTAMENTO: CAJAMARCA  
UBICACIÓN DEL DISTRITO: 060204

PROVINCIA: CAJABAMBA  
DISTRITO: SITACOCHA

REGIÓN ALIMENTARIA: RAZ\_SIERRA\_NORTE,RAZ\_SIERRA\_NORTE\_IEC  
ÍTEM: SITACOCHA

**DATOS DEL ÍTEM**

Período de Atención: del 11/03/2019 al 11/12/2019  
183 días (\*\*)

Nivel Educativo	NRO DE BEB			NUMERO DE USUARIOS		
	DESAYUNO	DESAYUNO + ALMUERZO	TOTAL DE BEB	DESAYUNO	DESAYUNO + ALMUERZO	TOTAL DE USUARIOS
INICIAL	0	30	30	0	625	625
PRIMARIA	0	27	27	0	1428	1428
SECUNDARIA	0	1	1	0	306	306
TOTAL	0	58	58	0	2359	2359

**REQUERIMIENTOS DE ALIMENTOS**

Alimentos (**)	Unidad (Kg/L)	1ERA ENTREGA 20 DIAS (**)	2DA ENTREGA 20 DIAS (**)	3ERA ENTREGA 20 DIAS (**)	4TA ENTREGA 20 DIAS (**)	5TA ENTREGA 20 DIAS (**)	6TA ENTREGA 20 DIAS (**)	7MA ENTREGA 20 DIAS (**)	8VA ENTREGA 20 DIAS (**)	9NA ENTREGA 21 DIAS (**)	TOTAL VOLUMEN 181 DIAS (**)
ACEITE VEGETAL	L	686.056	686.056	686.056	686.056	686.056	686.056	686.056	686.056	712.612	6201.06
ARROZ	Kg	3975.61	3975.61	3975.61	3975.61	3975.61	3975.61	3975.61	3975.61	4153.87	35058.75
AZUCAR	Kg	459.04	275.424	459.04	459.04	275.424	459.04	459.04	275.424	481.992	3603.464
CHOCOLATE PARA TAZA	Kg	45.904	45.904	45.904	45.904	45.904	45.904	45.904	45.904	45.904	413.136
CONSERVA DE CARNE DE CERDO	Kg	643.36	643.36	643.36	643.36	643.36	643.36	643.36	643.36	643.36	5790.24
CONSERVA DE CARNE DE PAVITA	Kg	228.43	228.43	655.72	228.43	228.43	655.72	228.43	228.43	769.935	3051.955
CONSERVA DE CARNE DE POLLO	Kg	1279.94	1279.94	1279.94	1279.94	1279.94	1279.94	1279.94	1279.94	1279.94	11519.46
CONSERVA DE CARNE DE RES	Kg	0	482.12	0	0	482.12	0	0	482.12	0	1446.36
CONSERVA DE MOLLERITAS	Kg	482.12	0	0	482.12	0	0	482.12	0	0	1446.36
CONSERVA DE PESCADO EN ACEITE VEGETAL	Kg	1336.55	1336.55	1336.55	1336.55	1336.55	1336.55	1336.55	1336.55	1451.92	12144.32
FECULA DE PAPA	Kg	19.484	21.188	19.484	19.484	21.188	19.484	19.484	21.188	29.226	190.21
FIDEOS	Kg	758.54	758.54	758.54	758.54	758.54	758.54	758.54	758.54	758.54	6826.86
GALLETA CON CEREALES	Kg	159.9	159.9	159.9	159.9	159.9	159.9	159.9	159.9	159.9	1439.1
GALLETA CON MACA	Kg	159.9	159.9	159.9	159.9	159.9	159.9	159.9	159.9	159.9	1439.1
GALLETA INTEGRAL	Kg	187.73	187.73	187.73	187.73	187.73	187.73	187.73	187.73	201.595	1783.435
GARBANZO	Kg	540.64	540.64	540.64	540.64	540.64	540.64	540.64	540.64	675.8	5000.92
KABA PARTIDA	Kg	317.94	317.94	317.94	317.94	317.94	317.94	317.94	317.94	317.94	2861.46
HARINA DE CEBADA	Kg	70.978	70.978	70.978	70.978	70.978	70.978	70.978	70.978	70.978	638.802
HARINA DE PLATANO	Kg	70.978	70.978	70.978	70.978	70.978	70.978	70.978	70.978	70.978	638.802
HARINA DE TRIGO FORTIFICADA	Kg	70.978	70.978	70.978	70.978	70.978	70.978	70.978	70.978	70.978	638.802
HORJUELAS DE AVENA	Kg	69.494	69.494	69.494	69.494	69.494	69.494	69.494	69.494	69.494	625.446
HORJUELAS DE AVENA CON KWICHA	Kg	138.988	138.988	138.988	138.988	138.988	138.988	138.988	138.988	138.988	1250.892
HORJUELAS DE AVENA CON QUINUA	Kg	70.978	70.978	70.978	70.978	70.978	70.978	70.978	70.978	70.978	638.802
HORJUELAS DE QUINUA	Kg	69.494	69.494	69.494	69.494	69.494	69.494	69.494	69.494	69.494	625.446
LECHE EVAPORADA	Kg	2439.76	2439.76	2439.76	2439.76	2439.76	2439.76	2439.76	2439.76	2439.76	21957.84
LENTEIAS	Kg	317.94	317.94	317.94	317.94	317.94	317.94	317.94	317.94	317.94	2861.46
MEZCLA A BASE DE HUEVO EN POLVO	Kg	38.88	38.88	38.88	38.88	38.88	38.88	38.88	38.88	38.88	349.92
PALLAR	Kg	317.94	317.94	317.94	317.94	317.94	317.94	317.94	317.94	317.94	2861.46
PAÑELA	Kg	0	183.616	0	0	183.616	0	0	183.616	0	550.848
QUINUA	Kg	69.494	69.494	69.494	69.494	69.494	69.494	69.494	69.494	104.241	660.193
ROSQUITAS TIPO CAJAMARQUINAS	Kg	479.7	479.7	479.7	479.7	479.7	479.7	479.7	479.7	479.7	4317.3
TRIGO MOTE	Kg	570.08	570.08	570.08	570.08	570.08	570.08	570.08	570.08	570.08	5130.72



(\*\*) Días electivos del calendario escolar 2019

(\*\*) Se debe cumplir con lo establecido en el Anexo N° 03 B Tabla de alimentos para la modalidad Productos de la respectiva Unidad Territorial





UBICACIÓN DEL DISTRITO

Ministerio de Desarrollo e Inclusión Social  
Programa Nacional de Alimentación Escolar Qali Warma  
ANEXO NRO. 04 A  
REQUERIMIENTO DE VOLUMEN DE PRODUCTOS POR ÍTEM

DEPARTAMENTO: CAJAMARCA  
DISTRITO: DR. LIDIA DE LA ROSA (11301132)

PROVINCIA: SAN MIGUEL  
DISTRITO: CATILUCU, LATA, SAN SALVADORE DE COCHAMALFONSO

REGION ALIMENTARIA: RAZ\_SIERRA\_NORTE, RAZ\_SIERRA\_NORTE\_EC  
DIA: 01/01/2019

DATOS DEL ÍTEM  
Periodo de Atención: del 11/01/2018 al 11/12/2018  
181 días (\*\*)

Nivel Educativo	NRO DE DÍAS			NÚMERO DE USUARIOS		
	DESAYUNO	DESAYUNO + ALMUERZO	TOTAL DE DÍAS	DESAYUNO	DESAYUNO + ALMUERZO	TOTAL DE USUARIOS
INICIAL	0	65	65	0	756	756
PRIMARIA	0	62	62	0	3714	3714
SECUNDARIA	0	1	1	0	171	171
TOTAL	0	128	129	0	2641	2641

REQUERIMIENTOS DE ALIMENTOS

Alimentos (**)	UNIDAD	1MA ENTREGA DE DÍAS (*)	2DA ENTREGA DE DÍAS (*)	3RA ENTREGA DE DÍAS (*)	4TA ENTREGA DE DÍAS (*)	5TA ENTREGA DE DÍAS (*)	6TA ENTREGA DE DÍAS (*)	7MA ENTREGA DE DÍAS (*)	8VA ENTREGA DE DÍAS (*)	9NA ENTREGA DE DÍAS (*)	10VA ENTREGA DE DÍAS (*)	TOTAL VOLUMEN DE PRODUCTOS
ACEITE VEGETAL	kg	374.666	374.666	374.666	374.666	374.666	374.666	374.666	374.666	374.666	374.666	2011.958
ARROZ	kg	4342.16	4342.16	4342.16	4342.16	4342.16	4342.16	4342.16	4342.16	4342.16	4342.16	32772.16
AZÚCAR	kg	504.8	504.8	504.8	504.8	504.8	504.8	504.8	504.8	504.8	504.8	3962.64
CHOCOLATE PARA TAZA	kg	50.48	50.48	50.48	50.48	50.48	50.48	50.48	50.48	50.48	50.48	454.32
CONSERVA DE CARNE DE CERDO	kg	712.58	712.58	712.58	712.58	712.58	712.58	712.58	712.58	712.58	712.58	6413.22
CONSERVA DE CARNE DE PAVIA	kg	258.33	258.33	258.33	258.33	258.33	258.33	258.33	258.33	258.33	258.33	1900.485
CONSERVA DE CARNE DE POLLO	kg	1458.66	1458.66	1458.66	1458.66	1458.66	1458.66	1458.66	1458.66	1458.66	1458.66	13327.50
CONSERVA DE CARNE DE RES	kg	0	555.95	0	0	555.95	0	555.95	0	555.95	0	1667.85
CONSERVA DE MOLESTIAS	kg	555.95	0	0	555.95	0	0	555.95	0	555.95	0	1667.85
CONSERVA DE PESCADO (EN ACEITE VEGETAL)	kg	1536.53	1536.53	1536.53	1536.53	1536.53	1536.53	1536.53	1536.53	1536.53	1536.53	11963.49
FECULA DE MAÍZ	kg	21.47	21.47	21.47	21.47	21.47	21.47	21.47	21.47	21.47	21.47	210.775
FIDEOS	kg	838.51	838.51	838.51	838.51	838.51	838.51	838.51	838.51	838.51	838.51	7548.59
GALLETAS CON CEREALES	kg	168.72	168.72	168.72	168.72	168.72	168.72	168.72	168.72	168.72	168.72	1518.48
GALLETAS CON MAÍZ	kg	168.72	168.72	168.72	168.72	168.72	168.72	168.72	168.72	168.72	168.72	1518.48
GALLETAS INTEGRALES	kg	206.56	206.56	206.56	206.56	206.56	206.56	206.56	206.56	206.56	206.56	1862.32
GARBANZO	kg	587.04	587.04	587.04	587.04	587.04	587.04	587.04	587.04	587.04	587.04	5430.12
GRASA PARTIDA	kg	353.82	353.82	353.82	353.82	353.82	353.82	353.82	353.82	353.82	353.82	3184.38
MARINA DE CEBADA	kg	79.186	79.186	79.186	79.186	79.186	79.186	79.186	79.186	79.186	79.186	712.674
MARINA DE PLATANO	kg	79.186	79.186	79.186	79.186	79.186	79.186	79.186	79.186	79.186	79.186	712.674
MARINA DE TRIGO FORTIFICADA	kg	79.186	79.186	79.186	79.186	79.186	79.186	79.186	79.186	79.186	79.186	712.674
MOLIJAS DE AVENA	kg	76.89	76.89	76.89	76.89	76.89	76.89	76.89	76.89	76.89	76.89	692.01
MOLIJAS DE AVENA CON LECHE	kg	153.78	153.78	153.78	153.78	153.78	153.78	153.78	153.78	153.78	153.78	1384.02
MOLIJAS DE AVENA CON QUINUA	kg	79.186	79.186	79.186	79.186	79.186	79.186	79.186	79.186	79.186	79.186	712.674
MOLIJAS DE QUINUA	kg	76.89	76.89	76.89	76.89	76.89	76.89	76.89	76.89	76.89	76.89	692.01
LECHE EVAPORADA	kg	2729.34	2729.34	2729.34	2729.34	2729.34	2729.34	2729.34	2729.34	2729.34	2729.34	24964.06
LÉNTICULAS	kg	353.82	353.82	353.82	353.82	353.82	353.82	353.82	353.82	353.82	353.82	3184.38
MEZCLA A BASE DE HUEVO EN POLVO	kg	45.21	45.21	45.21	45.21	45.21	45.21	45.21	45.21	45.21	45.21	406.89
PALLAR	kg	353.82	353.82	353.82	353.82	353.82	353.82	353.82	353.82	353.82	353.82	3184.38
PANELA	kg	0	203.82	0	0	203.82	0	203.82	0	203.82	0	405.76
QUINUA	kg	76.89	76.89	76.89	76.89	76.89	76.89	76.89	76.89	76.89	76.89	692.01
INDOARTAL TIPO CAJAMARQUEÑAS	kg	506.16	506.16	506.16	506.16	506.16	506.16	506.16	506.16	506.16	506.16	4515.44
TRIGO MATE	kg	635.53	635.53	635.53	635.53	635.53	635.53	635.53	635.53	635.53	635.53	5719.98

(\*) Días hábiles del calendario escolar 2018

(\*\*) Se debe cumplir con lo establecido en el Anexo N° 08 B Table alimentos para la Modalidad Productos de la respectiva Unidad Territorial.





VENICACIÓN DEL DISTRITO

Ministerio de Desarrollo e Inclusión Social  
Programa Nacional de Alimentación Escolar QdE-Wuma  
ANEXO NRO. 04-A  
REQUERIMIENTO DE VOLUMEN DE PRODUCTOS POR ÍTEM

DEPARTAMENTO: QUINDÍO  
MUNICIPIO: CAJAMARCA  
CÓDIGO: 060501,060504,060505,060507,060508

PROVINCIA: CONFUMAZA  
DISTRITO: CUPENIQUE, GUZMANDO, SAN BENITO, TANTARICA, YONAH

UNIDAD TERRITORIAL: RAZ SIERRA NORTE  
UBI: YONAH I

DATOS DEL ÍTEM

Periodo de Atención: del 12/03/2019 al 12/12/2019  
181 días (\*)

Ítem Alimenticio	MES DE MARZO			TOTAL DE ASESORES		
	DESAYUNO	DESAYUNO + ALMUERZO	TOTAL DE DÍAS	DESAYUNO	DESAYUNO + ALMUERZO	TOTAL DE ASESORES
GENERAL	18	18	55	378	577	955
QUINDIANA	18	18	77	752	1322	2114
QUINDIARIANA	0	0	0	0	0	0
TOTAL	36	36	132	1130	1949	3069

REQUERIMIENTOS DE ALIMENTOS

Alimento (kg)	UNIDAD	PAR ENTREGA DE DÍAS (*)	PAR ENTREGA DE DÍAS (*)	PAR ENTREGA DE DÍAS (*)	PAR ENTREGA DE DÍAS (*)	PAR ENTREGA DE DÍAS (*)	PAR ENTREGA DE DÍAS (*)	PAR ENTREGA DE DÍAS (*)	PAR ENTREGA DE DÍAS (*)	PAR ENTREGA DE DÍAS (*)	TOTAL VOLUMEN DEL ÍTEM
ACEITE VEGETAL	l	619.586	619.586	619.586	619.586	619.586	619.586	619.586	619.586	619.586	5597.967
ARROZ	kg	3298.75	3298.75	3298.75	3298.75	3298.75	3298.75	3298.75	3298.75	3298.75	28222.52
AZÚCAR	kg	367.28	367.28	367.28	367.28	367.28	367.28	367.28	367.28	367.28	4451.148
CEREAL EXTRUSO	kg	0	0	49.752	0	0	49.752	0	0	49.752	149.256
CHOCOLATE PARA TAJA	kg	56.728	56.728	56.728	56.728	56.728	56.728	56.728	56.728	56.728	510.552
CONSERVA DE CARNE DE CERDO	kg	513.58	513.58	513.58	513.58	513.58	513.58	513.58	513.58	513.58	4622.22
CONSERVA DE CARNE DE PAVO	kg	190.46	190.46	190.46	190.46	190.46	190.46	190.46	190.46	190.46	3096.4
CONSERVA DE CARNE DE PULGADO	kg	1228.51	1228.51	1228.51	1228.51	1228.51	1228.51	1228.51	1228.51	1228.51	11056.59
CONSERVA DE CARNE DE RES	kg	0	499.66	0	499.66	0	499.66	0	499.66	0	1498.98
CONSERVA DE MOLESTAS	kg	499.66	0	0	499.66	0	499.66	0	499.66	0	1498.98
CONSERVA DE PESCADO EN ACEITE	kg	1813.22	1813.22	1813.22	1813.22	1813.22	1813.22	1813.22	1813.22	1813.22	11961.345
TELERA DE PAPA	kg	24.136	24.136	24.136	24.136	24.136	24.136	24.136	24.136	24.136	236.954
FIDEOS	kg	679.53	679.53	679.53	679.53	679.53	679.53	679.53	679.53	679.53	6118.27
FRUTOS SECOS	kg	0	64.242	0	64.242	0	64.242	0	64.242	0	133.138
GALLETAS CON CEREALES	kg	181.02	133.34	313.24	181.02	133.34	313.24	181.02	133.34	313.24	1272.1
GALLETAS CON MAÍZ	kg	181.02	181.02	181.02	181.02	181.02	181.02	181.02	181.02	181.02	1629.18
GALLETAS INTEGRALES	kg	223.07	223.07	223.07	223.07	223.07	223.07	223.07	223.07	223.07	2119.185
GARBANZO	kg	411.2	411.2	411.2	411.2	411.2	411.2	411.2	411.2	411.2	3988.08
HABA PARTIDA	kg	254.5	254.5	254.5	254.5	254.5	254.5	254.5	254.5	254.5	2396.5
HARINA DE CEBADA	kg	88.962	56.078	145.04	88.962	56.078	145.04	88.962	56.078	145.04	603.254
HARINA DE LECIUMA	kg	0	32.884	0	32.884	0	32.884	0	32.884	0	98.652
HARINA DE PLATANO	kg	88.962	56.078	145.04	88.962	56.078	145.04	88.962	56.078	145.04	702.009
HARINA DE TAPIOCA	kg	0	32.884	0	32.884	0	32.884	0	32.884	0	98.652
HARINA DE TRIGO FORTÍFICADA	kg	88.962	88.962	88.962	88.962	88.962	88.962	88.962	88.962	88.962	800.658
HORILLAS DE AVENA	kg	86.898	86.898	86.898	86.898	86.898	86.898	86.898	86.898	86.898	782.082
HORILLAS DE AVENA CON MIEL	kg	173.796	173.796	173.796	173.796	173.796	173.796	173.796	173.796	173.796	1564.164
HORILLAS DE AVENA CON MAÍZ	kg	0	32.336	0	32.336	0	32.336	0	32.336	0	97.008
HORILLAS DE AVENA CON QUESO	kg	88.962	88.962	88.962	88.962	88.962	88.962	88.962	88.962	88.962	800.658
HORILLAS DE DUTINA	kg	86.898	54.562	86.898	54.562	86.898	54.562	86.898	54.562	86.898	485.074
LECHE EVAPORADA	kg	3046.66	3046.66	3046.66	3046.66	3046.66	3046.66	3046.66	3046.66	3046.66	17415.94
LENTIJAS	kg	254.5	254.5	254.5	254.5	254.5	254.5	254.5	254.5	254.5	2420.90
MEZCLA A BASE DE NUEVO	kg	33.01	33.01	33.01	33.01	33.01	33.01	33.01	33.01	33.01	297.09
MEZCLA DE HARINA DE ARROZ	kg	0	32.884	0	32.884	0	32.884	0	32.884	0	98.652
MAÍZ	kg	254.5	254.5	254.5	254.5	254.5	254.5	254.5	254.5	254.5	2470.90
PANDELLO	kg	0	224.912	0	224.912	0	224.912	0	224.912	0	880.788
QUINUA	kg	86.898	86.898	86.898	86.898	86.898	86.898	86.898	86.898	86.898	130.247
POQUITAS TIPO CAMARÓN	kg	543.06	543.06	543.06	543.06	543.06	543.06	543.06	543.06	543.06	4887.54
TRIGO MOTE	kg	456.23	456.23	456.23	456.23	456.23	456.23	456.23	456.23	456.23	4106.07

(\*) Dos días festivos del calendario escolar 2019

(\*\*) Se debe cumplir con lo establecido en el Anexo N° 03-B Tabla alimentos para la Modalidad Productos de la respectiva Unidad Territorial.





UNIFICACIÓN DEL DISTRITO

Ministerio de Desarrollo e Inclusión Social  
Programa Nacional de Alimentación Escolar Qali Warma  
ANEXO NRO. 04-A  
REQUERIMIENTO DE VOLUMEN DE PRODUCTOS POR ITEM

DEPARTAMENTO CAJAMARCA  
DISTRITO OGB003,060804

PROVINCIA JAEN  
DISTRITO CHONTALI, COLASAY

REGION ALIMENTARIA RA2\_SIERRA\_NORTE, RA2\_SIERRA\_NORTE\_JEC  
ITEM CHONTALI

DATOS DEL ITEM

Periodo de Atención del 11/03/2019 al 11/12/2019  
181 días (\*)

Nivel Educativo	NRO DE IIE			NUMERO DE USUARIOS		
	DESAYUNO	DESAYUNO + ALMUERZO	TOTAL DE IIE	DESAYUNO	DESAYUNO + ALMUERZO	TOTAL DE USUARIOS
INICIAL	37	44	81	672	581	1253
PRIMARIA	44	60	104	1519	1535	3054
SECUNDARIA	0	1	1	0	265	265
TOTAL	81	105	186	2191	2381	4572

REQUERIMIENTOS DE ALIMENTOS

Alimentos (**)	Unidad (Kg/L)	1ERA ENTREGA 20 DIAS (*)	2DA ENTREGA 20 DIAS (*)	3ERA ENTREGA 20 DIAS (*)	4TA ENTREGA 20 DIAS (*)	5TA ENTREGA 20 DIAS (*)	6TA ENTREGA 20 DIAS (*)	7MA ENTREGA 20 DIAS (*)	8VA ENTREGA 20 DIAS (*)	9NA ENTREGA 20 DIAS (*)	TOTAL VOLUMEN 181 DIAS (*)
ACEITE VEGETAL	L	971.52	971.52	971.52	971.52	971.52	971.52	971.52	971.52	1015.742	8787.872
ALMIDON DE MAIZ	Kg	37.106	37.106	37.106	37.106	37.106	37.106	37.106	37.106	46.895	843.743
ARROZ	Kg	4910.5	4910.5	4910.5	4910.5	4910.5	4910.5	4910.5	4910.5	5170.555	44454.555
ARVEJA	Kg	854.96	0	811.16	854.96	0	811.16	854.96	0	811.16	4998.36
AZUCAR	Kg	874.88	874.88	874.88	874.88	874.88	874.88	874.88	874.88	918.674	7917.664
BARRA DE CEREALES	Kg	477.588	0	477.588	477.588	0	477.588	477.588	0	477.588	2865.528
CEREAL EXTRUIDO	Kg	0	380.148	0	0	380.148	0	0	380.148	0	1140.444
CHOCOLATE PARA TAZA	Kg	87.488	87.488	87.488	87.488	87.488	87.488	87.488	87.488	87.488	787.292
CONSERVA DE CARNE DE CERDO	Kg	0	0	1120.16	0	0	1120.16	0	0	1120.16	3360.48
CONSERVA DE CARNE DE POLLO	Kg	1137.87	1137.87	0	1137.87	1137.87	0	1137.87	1137.87	0	6827.22
CONSERVA DE CARNE DE RES	Kg	1137.87	0	0	1137.87	0	0	1137.87	0	0	3413.61
CONSERVA DE HIGADO DE POLLO	Kg	0	0	1055.02	0	0	1055.02	0	0	1198.3	3308.34
CONSERVA DE MOLLUSCOS	Kg	0	1137.87	0	0	1137.87	0	0	1137.87	0	3413.61
CONSERVA DE PESCADO EN ACEITE VEGETAL	Kg	2263.94	2263.94	2263.94	2263.94	2263.94	2263.94	2263.94	2263.94	2326.31	20437.83
FIDEOS	Kg	1483.28	1483.28	1483.28	1483.28	1483.28	1483.28	1483.28	1483.28	1483.28	13349.52
FRIJOL	Kg	0	898.76	898.76	0	898.76	898.76	0	898.76	898.76	5392.56
GALLETAS CON CEREALES	Kg	0	317.52	0	0	317.52	0	0	317.52	0	952.56
GALLETAS CON KIWICHA	Kg	317.52	0	0	317.52	0	0	317.52	0	0	952.56
GALLETAS CON MACA	Kg	0	0	317.52	0	0	317.52	0	0	396.9	1031.94
GALLETAS CON QUINUA	Kg	448.98	0	131.46	448.98	0	131.46	448.98	0	131.46	1741.32
GALLETAS INTEGRAL	Kg	0	448.98	158.76	0	448.98	158.76	0	448.98	158.76	1823.22
GARBANZO	Kg	1055.28	0	0	1055.28	0	0	1055.28	0	0	3165.84
HABA PARTIDA	Kg	0	1186.32	0	0	1186.32	0	0	1186.32	0	3558.96
HARINA DE PLATANO	Kg	208.842	208.842	208.842	208.842	208.842	208.842	208.842	208.842	208.842	1879.578
HARINA DE QUINUA	Kg	0	72.002	0	0	72.002	0	0	72.002	0	216.006
HARINA DE TRIGO FORTIFICADA	Kg	72.002	0	0	72.002	0	0	72.002	0	0	216.006
HOJUELAS DE AVENA CON KIWICHA	Kg	392.5	392.5	0	392.5	0	392.5	0	392.5	0	2355
HOJUELAS DE AVENA CON MACA	Kg	0	392.5	0	392.5	0	392.5	0	392.5	424.023	2386.521
HOJUELAS DE AVENA CON QUINUA	Kg	392.5	0	392.5	392.5	0	392.5	0	392.5	0	2355
LECHE EVAPORADA	Kg	3887.28	3887.28	3887.28	3887.28	3887.28	3887.28	3887.28	3887.28	4134.6	35232.64
LENTIJAS	Kg	1186.32	0	1561.48	1186.32	0	1561.48	1186.32	0	1786.17	8468.09
MEZCLA A BASE DE HUEVO EN POLVO	Kg	100.54	100.54	100.54	100.54	100.54	100.54	100.54	100.54	100.54	904.86
MEZCLAS DE HARINAS	Kg	0	0	72.002	0	0	72.002	0	0	72.002	216.006
PALLAR	Kg	0	1186.32	0	0	1186.32	0	0	1186.32	0	3558.96
QUINUA	Kg	133.208	133.208	133.208	133.208	133.208	133.208	133.208	133.208	168.291	1233.955
ROSQUITAS TIPO CAJAMARQUINAS	Kg	0	0	158.76	0	0	158.76	0	0	158.76	476.28



(\*) Días efectivos del calendario escolar 2019

(\*\*) Se debe cumplir con lo establecido en el Anexo N° 03-B Tabla de alimentos para la modalidad Productos de la respectiva Unidad Territorial

DEPARTAMENTO CAJAMARCA  
UBIGEO 060992

PROVINCIA SAN IGNACIO  
DISTRITO CHIRINOS

REGIÓN ALIMENTARIA RAZ\_SIERRA\_NORTE,RAZ\_SIERRA\_NORTE\_JEC  
ÍTEM CHIRINOS

DATOS DEL ÍTEM

Período de Atención del 11/03/2019 al 11/12/2019  
181 días (\*)

Nivel Educativo	NRO DE RES			NUMERO DE USUARIOS		
	DESAYUNO	DESAYUNO + ALMUERZO	TOTAL DE RES	DESAYUNO	DESAYUNO + ALMUERZO	TOTAL DE USUARIOS
INICIAL	0	44	44	0	985	985
PRIMARIA	0	46	46	0	2221	2221
SECUNDARIA	0	5	5	0	1117	1117
TOTAL	0	95	95	0	4323	4323

REQUERIMIENTOS DE ALIMENTOS

Alimentos (**)	Unidad (Kg/L)	1ERA ENTREGA 20	2DA ENTREGA 20	3ERA ENTREGA 20	4TA ENTREGA 20	5TA ENTREGA 20	6TA ENTREGA 20 DIAS	7MA ENTREGA 20 DIAS	8VA ENTREGA 20	9NA ENTREGA 21	TOTAL VOLUMEN 181
		DIAS (*)	DIAS (*)	DIAS (*)	DIAS (*)	DIAS (*)	DIAS (*)	DIAS (*)	DIAS (*)	DIAS (*)	DIAS (*)
ACEITE VEGETAL	L	1273.752	1273.752	1273.752	1273.752	1273.752	1273.752	1273.752	1273.752	1323.336	11513.352
ALMIDON DE MAIZ	Kg.	36.818	36.818	36.818	36.818	36.818	36.818	36.818	36.818	55.227	349.771
ARROZ	Kg.	7623.48	7623.48	7623.48	7623.48	7623.48	7623.48	7623.48	7623.48	7973.285	68961.125
ARVEJA	Kg.	1173.84	0	1127	1173.84	0	1127	1173.84	0	1127	6902.52
AZÚCAR	Kg.	869.88	869.88	869.88	869.88	869.88	869.88	869.88	869.88	913.374	7472.414
BARRA DE CEREALES	Kg.	559.236	0	559.236	559.236	0	559.236	559.236	0	559.236	3355.436
CEREAL EXTRUIDO	Kg.	0	488.976	0	0	488.976	0	0	488.976	0	1466.928
CHOCOLATE PARA TAZA	Kg.	86.988	86.988	86.988	86.988	86.988	86.988	86.988	86.988	86.988	782.892
CONSERVA DE CARNE DE CERDO	Kg.	0	0	1608.95	0	0	1608.95	0	0	1608.95	4826.85
CONSERVA DE CARNE DE POLLO	Kg.	1556.55	1556.55	0	1556.55	1556.55	0	1556.55	1556.55	0	9339.3
CONSERVA DE CARNE DE RES	Kg.	1561.59	0	0	1561.59	0	0	1561.59	0	0	4684.77
CONSERVA DE HIGADO DE POLLO	Kg.	0	0	1369.75	0	0	1369.75	0	0	1610.125	4349.825
CONSERVA DE MOLLEJITAS	Kg.	0	1556.55	0	0	1556.55	0	0	1556.55	0	4669.65
CONSERVA DE PESCADO EN ACEITE VEGETAL	Kg.	2739.5	2739.5	2739.5	2739.5	2739.5	2739.5	2739.5	2739.5	2739.5	24655.5
FIDEOS	Kg.	2141.52	2139	2139	2141.52	2139	2139	2141.52	2139	2139	19258.56
FRIJOL	Kg.	0	1220.68	1220.68	0	1220.68	1220.68	1220.68	1220.68	1220.68	7324.08
GALLETAS CON CEREALES	Kg.	0	652.8	0	0	652.8	0	0	652.8	0	1958.4
GALLETAS CON KIWICHA	Kg.	652.8	0	0	652.8	0	0	652.8	0	0	1958.4
GALLETAS CON MACA	Kg.	0	0	852.8	0	0	652.8	0	0	816	2121.6
GALLETAS CON QUINUA	Kg.	652.8	0	0	652.8	0	0	652.8	0	0	1958.4
GALLETAS INTEGRAL	Kg.	0	652.8	326.4	0	652.8	326.4	0	652.8	326.4	2937.6
GARBANZO	Kg.	1572.12	0	0	1572.12	0	0	1572.12	0	0	4716.36
HABA PARTIDA	Kg.	0	1784.18	0	0	1784.18	0	0	1784.18	0	5952.54
HARINA DE PLATANO	Kg.	265.268	265.268	265.268	265.268	265.268	265.268	265.268	265.268	265.268	2387.412
HARINA DE QUINUA	Kg.	0	132.634	0	0	132.634	0	0	132.634	0	397.902
HARINA DE TRIGO FORTIFICADA	Kg.	132.634	0	0	132.634	0	0	132.634	0	0	397.902
Hojuelas de avena con KIWICHA	Kg.	260.436	260.436	0	260.436	0	260.436	0	260.436	0	1562.616
Hojuelas de avena con MACA	Kg.	0	260.436	260.436	0	260.436	0	260.436	0	260.436	1562.616
Hojuelas de avena con QUINUA	Kg.	260.436	0	260.436	260.436	0	260.436	0	260.436	0	1562.616
LÉCHE EVAPORADA	Kg.	5483.64	5483.64	5483.64	5483.64	5483.64	5483.64	5483.64	5483.64	5937.59	49806.71
LENTEJAS	Kg.	1784.18	0	2441.36	1784.18	0	2441.36	1784.18	0	2746.53	12981.79
MEZCLA A BASE DE HUEVO EN POLVO	Kg.	195.26	195.26	195.26	195.26	195.26	195.26	195.26	195.26	195.26	1757.34
MEZCLAS DE HARINAS	Kg.	0	0	132.634	0	0	132.634	0	0	132.634	397.902
PALLAR	Kg.	0	1784.18	0	0	1784.18	0	0	1784.18	0	5952.54
QUINUA	Kg.	130.218	130.218	130.218	130.218	130.218	130.218	130.218	130.218	195.327	1237.071
ROSQUITAS TIPO CAJAMARQUINAS	Kg.	0	0	326.4	0	0	326.4	0	0	326.4	979.2



(\*) Días efectivos del calendario escolar 2019

(\*\*) Se debe cumplir con lo establecido en el Anexo N° 03-B Tabla de alimentos para la modalidad Productos de la respectiva Unidad Territorial



OMI Warmas

UBICACIÓN DEL DISTRITO

Ministerio de Desarrollo e Inclusión Social  
Programa Nacional de Alimentación Escolar Qali Warma  
ANEXO NRO. 04-A  
REQUERIMIENTO DE VOLUMEN DE PRODUCTOS POR ÍTEM

DEPARTAMENTO CAJAMARCA  
UBIDIST 061304,061305,061309,061310

PROVINCIA SANTA CRUZ  
DISTRITO CHANCAYBAÑOS, LA ESPERANZA, SEXUALTIC

REGION ALIMENTARIA RA2\_SIERRA\_NORTE, RA2\_SIERRA\_NORTE\_IEC  
UBIRMA CHANCAYBAÑOS

DATOS DEL ÍTEM

Período de Atención del 11/03/2019 al 11/12/2019  
181 días (\*)

Nivel Educativo	NRO DE REE			NÚMERO DE USUARIOS		
	DESAYUNO	DESAYUNO + ALMUERZO	TOTAL DE REE	DESAYUNO	DESAYUNO + ALMUERZO	TOTAL DE USUARIOS
INICIAL	0	40	40	0	394	394
PRIMARIA	0	34	34	0	875	875
SECUNDARIA	0	1	1	0	167	167
TOTAL	0	75	75	0	1436	1436

REQUERIMIENTOS DE ALIMENTOS

Alimento (**)	Unidad (Kg/L)	1ERA ENTREGA 20 DIAS (*)	2DA ENTREGA 20 DIAS (*)	3ERA ENTREGA 20 DIAS (*)	4TA ENTREGA 20 DIAS (*)	5TA ENTREGA 20 DIAS (*)	6TA ENTREGA 20 DIAS (*)	7MA ENTREGA 20 DIAS (*)	8VA ENTREGA 20 DIAS (*)	9VA ENTREGA 20 DIAS (*)	TOTAL VOLUMEN 181 DIAS (*)
ACEITE VEGETAL	L	427.864	427.864	427.864	427.864	427.864	427.864	427.864	427.864	444.578	3867.49
ALMIDON DE MAIZ	Kg.	11.822	11.822	11.822	11.822	11.822	11.822	11.822	11.822	17.733	112.309
ARROZ	Kg.	2366.54	2366.54	2366.54	2366.54	2366.54	2366.54	2366.54	2366.54	2474.175	21406.495
ARVEJA	Kg.	372.6	0	345.84	372.6	0	345.84	372.6	0	345.84	2155.32
AZÚCAR	Kg.	278.12	278.12	278.12	278.12	278.12	278.12	278.12	278.12	278.12	2518.986
BARRA DE CEREALES	Kg.	202.884	0	202.884	202.884	0	202.884	202.884	0	202.884	1217.304
CEREAL EXTRUIDO	Kg.	0	162.744	0	0	162.744	0	0	162.744	0	488.232
CHOCOLATE PARA TAZA	Kg.	27.812	27.812	27.812	27.812	27.812	27.812	27.812	27.812	27.812	250.308
CONSERVA DE CARNE DE CERDO	Kg.	0	0	520.87	0	0	520.87	0	0	520.87	1562.61
CONSERVA DE CARNE DE POLLO	Kg.	536.3	536.3	0	536.3	536.3	0	536.3	536.3	0	3217.8
CONSERVA DE CARNE DE RES	Kg.	536.3	0	0	536.3	0	0	536.3	0	0	1608.9
CONSERVA DE HIGADO DE POLLO	Kg.	0	0	487.95	0	0	487.95	0	0	574.465	1550.365
CONSERVA DE MOLLERITAS	Kg.	0	536.3	0	0	536.3	0	0	536.3	0	1608.9
CONSERVA DE PESCADO EN ACEITE VEGETAL	Kg.	975.9	975.9	975.9	975.9	975.9	975.9	975.9	975.9	975.9	8783.1
FIDEOS	Kg.	695.32	695.32	695.32	695.32	695.32	695.32	695.32	695.32	695.32	6257.84
FRIJOL	Kg.	0	399.36	399.36	0	399.36	399.36	0	399.36	399.36	2396.16
GALLETAS CON CEREALES	Kg.	0	192.36	0	0	192.36	0	0	192.36	0	577.08
GALLETAS CON KIWICHA	Kg.	192.36	0	0	192.36	0	0	192.36	0	0	577.08
GALLETAS CON MACA	Kg.	0	0	192.36	0	0	192.36	0	0	240.45	625.17
GALLETAS CON QUINUA	Kg.	192.36	0	0	192.36	0	0	192.36	0	0	577.08
GALLETAS INTEGRAL	Kg.	0	192.36	96.18	0	192.36	96.18	0	192.36	96.18	865.62
GARBANZO	Kg.	489.72	0	0	489.72	0	0	489.72	0	0	1409.16
HABA PARTIDA	Kg.	0	572.28	0	0	572.28	0	0	572.28	0	1716.84
HARINA DE PLATANO	Kg.	86.88	86.88	86.88	86.88	86.88	86.88	86.88	86.88	86.88	781.92
HARINA DE QUINUA	Kg.	0	43.44	0	0	43.44	0	0	43.44	0	130.32
HARINA DE TRIGO FORTIFICADA	Kg.	43.44	0	0	43.44	0	0	43.44	0	0	130.32
HOJUELAS DE AVENA CON KIWICHA	Kg.	84.344	84.344	0	84.344	0	84.344	0	84.344	0	506.064
HOJUELAS DE AVENA CON MACA	Kg.	0	84.344	84.344	0	84.344	84.344	0	84.344	84.344	506.064
HOJUELAS DE AVENA CON QUINUA	Kg.	84.344	0	84.344	84.344	0	84.344	84.344	0	84.344	506.064
LECHE EVAPORADA	Kg.	1806.06	1806.06	1806.06	1806.06	1806.06	1806.06	1806.06	1806.06	1954.98	16403.46
LENTEJAS	Kg.	572.28	0	798.72	572.28	0	798.72	572.28	0	898.56	4217.84
MEZCLA A BASE DE HUEVO EN POLVO	Kg.	60.78	60.78	60.78	60.78	60.78	60.78	60.78	60.78	60.78	547.02
MEZCLAS DE HARINAS	Kg.	0	0	43.44	0	0	43.44	0	0	43.44	130.32
PALLAR	Kg.	0	572.28	0	0	572.28	0	0	572.28	0	1716.84
QUINUA	Kg.	42.172	42.172	42.172	42.172	42.172	42.172	42.172	42.172	63.258	400.634
ROSQUITAS TIPO CAJAMARQUINAS	Kg.	0	0	96.18	0	0	96.18	0	0	96.18	288.54



(\*) Días efectivos del calendario escolar 2019

(\*\*) Se debe cumplir con lo establecido en el Anexo N° 03-B Tabla de alimentos para la modalidad Productos de la respectiva Unidad Territorial



Qali Wama

UBICACIÓN DEL DISTRITO

Ministerio de Desarrollo e Inclusión Social  
Programa Nacional de Alimentación Escolar Qali Wama  
ANEXO NRO. 04-A  
REQUERIMIENTO DE VOLUMEN DE PRODUCTOS POR ITEM

DEPARTAMENTO CAJAMARCA PROVINCIA CHOTA REGION ALIMENTARIA RA2\_SIERRA\_NORTE,RA2\_SIERRA\_NORTE\_JEC  
DISTRITO 060403,060406,060413,060419 DISTRITO CHADIN,CHALAMARCA,CHOROPAMPA,PAKITEM ITEM CHALAMARCA

DATOS DEL ITEM

Periodo de Atención del 11/03/2019 al 11/12/2019  
181 días (\*)

Nivel Educativo	NRO DE BEB			NUMERO DE USUARIOS		
	DESAYUNO	DESAYUNO + ALMUERZO	TOTAL DE BEB	DESAYUNO	DESAYUNO + ALMUERZO	TOTAL DE USUARIOS
INICIAL	0	84	84	0	1237	1237
PRIMARIA	0	79	79	0	2901	2901
SECUNDARIA	0	4	4	0	1130	1130
TOTAL	0	167	167	0	5268	5268

REQUERIMIENTOS DE ALIMENTOS

Alimentos (**)	Unidad (Kg/L)	1ERA ENTREGA 20 DIAS (*)	2DA ENTREGA 20 DIAS (*)	3ERA ENTREGA 20 DIAS (*)	4TA ENTREGA 20 DIAS (*)	5TA ENTREGA 20 DIAS (*)	6TA ENTREGA 20 DIAS (*)	7MA ENTREGA 20 DIAS (*)	8VA ENTREGA 20 DIAS (*)	9VA ENTREGA 20 DIAS (*)	10VA ENTREGA 20 DIAS (*)	TOTAL VOLUMEN 181 DIAS (*)
ACEITE VEGETAL	L	1599.984	1599.984	1599.984	1599.984	1599.984	1599.984	1599.984	1599.984	1599.984	1599.984	14462.334
ALMIDON DE MAIZ	Kg	44.404	44.404	44.404	44.404	44.404	44.404	44.404	44.404	44.404	44.404	421.838
ARROZ	Kg	9215.56	9215.56	9215.56	9215.56	9215.56	9215.56	9215.56	9215.56	9215.56	9215.56	83361.635
ARVEJA	Kg	1460.72	0	1380.96	1460.72	0	1380.96	1460.72	0	1380.96	1460.72	8525.04
AZUCAR	Kg	1049.32	1049.32	1049.32	1049.32	1049.32	1049.32	1049.32	1049.32	1049.32	1049.32	9496.346
BARRA DE CEREALES	Kg	772.008	0	772.008	772.008	0	772.008	772.008	0	772.008	772.008	4632.048
CEREAL EN TRUICO	Kg	0	652.368	0	652.368	0	652.368	0	652.368	0	652.368	1957.104
CHOCOLATE PARA TAZA	Kg	104.932	104.932	104.932	104.932	104.932	104.932	104.932	104.932	104.932	104.932	944.388
CONSERVA DE CARNE DE CERDO	Kg	0	0	2046.97	0	0	2046.97	0	0	2046.97	0	6140.91
CONSERVA DE CARNE DE POLLO	Kg	2060.25	2060.25	0	2060.25	2060.25	0	2060.25	2060.25	0	0	13361.5
CONSERVA DE CARNE DE RES	Kg	2082.25	0	0	2082.25	0	0	2082.25	0	0	0	6246.75
CONSERVA DE HIGADO DE POLLO	Kg	0	0	1857.67	0	0	1857.67	0	0	1857.67	0	5905.14
CONSERVA DE MOLLEJITAS	Kg	0	2060.25	0	0	2060.25	0	0	2060.25	0	0	6140.75
CONSERVA DE PESCADO EN ACEITE VEGETAL	Kg	3715.34	3715.34	3715.34	3715.34	3715.34	3715.34	3715.34	3715.34	3715.34	3715.34	33438.06
FIDEOS	Kg	2715.78	2704.78	2704.78	2715.78	2704.78	2704.78	2715.78	2704.78	2704.78	2704.78	24376.02
FRIOLO	Kg	0	1540.48	1540.48	0	1540.48	1540.48	0	1540.48	1540.48	1540.48	9242.88
GALLETAS CON CEREALES	Kg	0	767.76	0	0	767.76	0	0	767.76	0	0	2303.28
GALLETAS CON KWICHA	Kg	767.76	0	0	767.76	0	0	767.76	0	0	0	2303.28
GALLETAS CON MACA	Kg	0	0	767.76	0	0	767.76	0	0	767.76	0	2495.22
GALLETAS CON QUINUA	Kg	767.76	0	0	767.76	0	0	767.76	0	0	0	2303.28
GALLETAS INTEGRAL	Kg	0	767.76	383.88	0	767.76	383.88	0	767.76	383.88	0	3454.92
GARBANZO	Kg	1883.64	0	0	1883.64	0	0	1883.64	0	0	0	5650.92
HABA PARTIDA	Kg	0	2230.96	0	0	2230.96	0	0	2230.96	0	0	6492.88
HARINA DE PLATANO	Kg	322.424	322.424	322.424	322.424	322.424	322.424	322.424	322.424	322.424	322.424	2901.816
HARINA DE QUINUA	Kg	0	161.212	0	0	161.212	0	0	161.212	0	0	483.636
HARINA DE TRIGO FORTIFICADA	Kg	161.212	0	0	161.212	0	0	161.212	0	0	0	483.636
HOUJUELAS DE AVENA CON KWICHA	Kg	315.224	315.224	315.224	315.224	315.224	315.224	315.224	315.224	315.224	315.224	1891.344
HOUJUELAS DE AVENA CON MACA	Kg	0	315.224	315.224	0	315.224	315.224	0	315.224	315.224	0	1891.344
HOUJUELAS DE AVENA CON QUINUA	Kg	315.224	0	315.224	315.224	0	315.224	315.224	0	315.224	0	1891.344
LECHE EVAPORADA	Kg	6763.2	6763.2	6763.2	6763.2	6763.2	6763.2	6763.2	6763.2	6763.2	6763.2	61427.9
LENTEJAS	Kg	2230.96	0	2050.96	2230.96	0	2050.96	2230.96	0	2050.96	0	16320.88
MEZCLA A BASE DE HUEVO EN POLVO	Kg	233.32	233.32	233.32	233.32	233.32	233.32	233.32	233.32	233.32	233.32	2099.88
MEZCLAS DE HARINAS	Kg	0	0	161.212	0	0	161.212	0	0	161.212	0	483.636
PALLAR	Kg	0	2230.96	0	0	2230.96	0	0	2230.96	0	0	6692.88
QUINUA	Kg	157.612	157.612	157.612	157.612	157.612	157.612	157.612	157.612	157.612	157.612	1497.314
ROSQUITAS TIPO CAJAMARQUINAS	Kg	0	0	383.88	0	0	383.88	0	0	383.88	0	1151.64



(\*) Días electivos del calendario escolar 2019

(\*\*) Se debe cumplir con lo establecido en el Anexo N° 03-B Tabla de alimentos para la modalidad Productos de la respectiva Unidad Territorial





UBICACIÓN DEL DISTRITO

DEPARTAMENTO CAJAMARCA  
UNIDAD 061303,061307,061308

PROVINCIA SANTA CRUZ  
DISTRITO CATACHE,PULAN,SAUCEPAMPA

REGION ALIMENTARIA RA2\_SIERRA\_NORTE,RA3\_SIERRA\_NORTE\_BIC  
ITEM CATACHE

Ministerio de Desarrollo e Inclusión Social  
Programa Nacional de Alimentación Escolar Qali Warma  
ANEXO NRO. 04-A  
REQUERIMIENTO DE VOLUMEN DE PRODUCTOS POR ITEM

DATOS DEL ITEM

Periodo de Atención del 11/03/2019 al 11/12/2019  
(8) días (\*)

Nivel Educativo	NRO DE REE			NUMERO DE USUARIOS		
	DESAYUNO	DESAYUNO + ALMUERZO	TOTAL DE REE	DESAYUNO	DESAYUNO + ALMUERZO	TOTAL DE USUARIOS
INICIAL	0	79	79	0	937	937
PRIMARIA	0	71	71	0	2000	2000
SECUNDARIA	0	3	3	0	582	582
TOTAL	0	153	153	0	3519	3519

REQUERIMIENTOS DE ALIMENTOS

Alimentos (**)	Unidad (Kg/L)	1ERA ENTREGA 20 DIAS (*)	2DA ENTREGA 20 DIAS (*)	3ERA ENTREGA 20 DIAS (*)	4TA ENTREGA 20 DIAS (*)	5TA ENTREGA 20 DIAS (*)	6TA ENTREGA 20 DIAS (*)	7MA ENTREGA 20 DIAS (*)	8VA ENTREGA 20 DIAS (*)	9NA ENTREGA 21 DIAS (*)	TOTAL VOLUMEN 181 DIAS (*)
ACEITE VEGETAL	L	1053.32	1053.32	1053.32	1053.32	1053.32	1053.32	1053.32	1053.32	1094.36	9520.92
ALMIDON DE MAIZ	Kg	29.316	29.316	29.316	29.316	29.316	29.316	29.316	29.316	43.974	278.502
ARROZ	Kg	5927.58	5927.58	5927.58	5927.58	5927.58	5927.58	5927.58	5927.58	6197.62	53618.46
ARVEJA	Kg	929.16	0	869.48	929.16	0	869.48	929.16	0	869.48	5395.97
AZUCAR	Kg	689.6	689.6	689.6	689.6	689.6	689.6	689.6	689.6	724.08	6240.88
BARRA DE CEREALES	Kg	492.456	0	492.456	492.456	0	492.456	492.456	0	492.456	2954.736
CERKAL EXTRUIDO	Kg	0	402.936	0	0	402.936	0	0	402.936	0	1208.808
CHOCOLATE PARA TAZA	Kg	68.96	68.96	68.96	68.96	68.96	68.96	68.96	68.96	68.96	620.64
CONSERVA DE CARNE DE CERDO	Kg	0	0	1284.9	0	0	0	1284.9	0	1284.9	3854.7
CONSERVA DE CARNE DE POLLO	Kg	1305.43	1305.43	0	1305.43	1305.43	0	1305.43	1305.43	0	7832.58
CONSERVA DE CARNE DE RES	Kg	1305.43	0	0	1305.43	0	0	1305.43	0	0	3916.29
CONSERVA DE HIGADO DE POLLO	Kg	0	0	1180.22	0	0	0	1180.22	0	1180.09	3748.53
CONSERVA DE MOLLEJITAS	Kg	0	1305.43	0	0	1305.43	0	0	1305.43	0	3916.29
CONSERVA DE PESCADO EN ACEITE VEGETAL	Kg	2360.44	2360.44	2360.44	2360.44	2360.44	2360.44	2360.44	2360.44	2360.44	21243.96
FIDEOS	Kg	1707.28	1707.28	1707.28	1707.28	1707.28	1707.28	1707.28	1707.28	1707.28	15365.52
FRIJOL	Kg	0	988.84	988.84	0	988.84	988.84	988.84	0	988.84	5913.04
GALLETA CON CEREALES	Kg	0	492.12	0	0	492.12	0	0	492.12	0	1476.36
GALLETA CON KIWICHA	Kg	492.12	0	0	492.12	0	0	492.12	0	0	1476.36
GALLETA CON MACA	Kg	0	0	492.12	0	0	492.12	0	0	615.15	1599.39
GALLETA CON QUINUA	Kg	492.12	0	0	492.12	0	0	492.12	0	0	1476.36
GALLETA INTEGRAL	Kg	0	492.12	246.06	0	492.12	246.06	0	492.12	246.06	2214.54
GARBANZO	Kg	1224.24	0	0	1224.24	0	0	1224.24	0	0	1072.72
HABA PARTIDA	Kg	0	1423.58	0	0	1423.58	0	0	1423.58	0	4270.74
HARINA DE PLATANO	Kg	214.308	214.308	214.308	214.308	214.308	214.308	214.308	214.308	214.308	1928.772
HARINA DE QUINUA	Kg	0	107.154	0	0	107.154	0	0	107.154	0	321.462
HARINA DE TRIGO FORTIFICADA	Kg	107.154	0	0	107.154	0	0	107.154	0	0	321.462
HUIJUELAS DE AVENA CON KIWICHA	Kg	208.3	208.3	0	208.3	208.3	0	208.3	208.3	0	1249.8
HUIJUELAS DE AVENA CON MACA	Kg	0	208.3	208.3	0	208.3	0	208.3	0	208.3	1249.8
HUIJUELAS DE AVENA CON QUINUA	Kg	208.3	0	208.3	208.3	0	208.3	208.3	0	208.3	1249.8
LECHE EVAPORADA	Kg	4451.82	4451.82	4451.82	4451.82	4451.82	4451.82	4451.82	4451.82	4819.05	40413.61
LENTEJAS	Kg	1423.58	0	1977.68	1423.58	0	1977.68	1423.58	0	2224.89	10450.99
MEZCLA A BASE DE HUEVO EN POLVO	Kg	152.4	152.4	152.4	152.4	152.4	152.4	152.4	152.4	152.4	1371.6
MEZCLAS DE HARINAS	Kg	0	0	107.154	0	0	107.154	0	0	107.154	321.462
PALLAR	Kg	0	1423.58	0	0	1423.58	0	0	1423.58	0	4270.74
QUINUA	Kg	104.15	104.15	104.15	104.15	104.15	104.15	104.15	104.15	156.225	989.425
ROSQUITAS TIPO CAJAMARQUINAS	Kg	0	0	246.06	0	0	246.06	0	0	246.06	738.18



(\*) Días efectivos del calendario escolar 2019

(\*\*) Se debe cumplir con lo establecido en el Anexo N° 03-B Tabla de alimentos para la modalidad Productos de la respectiva Unidad Territorial



OniWarma

UBICACIÓN DEL DISTRITO

Ministerio de Desarrollo e Inclusión Social  
Programa Nacional de Alimentación Escolar Qali Warma  
ANEXO NRO. 04-A  
REQUERIMIENTO DE VOLUMEN DE PRODUCTOS POR ÍTEM

DEPARTAMENTO CAJAMARCA  
UBICADO 060002.060012

PROVINCIA IAEN  
DISTRITO BELLAVISTA, SANTA ROSA

REGIÓN ALIMENTARIA RA2\_SIERRA\_NORTE  
ÍTEM BELLAVISTA

DATOS DEL ÍTEM

Periodo de Atención del 11/03/2019 al 11/12/2019  
181 días (\*)

Nivel Educativo	NRO DE REE			NUMERO DE USUARIOS		
	DESAYUNO	DESAYUNO + ALMUERZO	TOTAL DE REE	DESAYUNO	DESAYUNO + ALMUERZO	TOTAL DE USUARIOS
INICIAL	34	36	70	908	640	1548
PRIMARIA	39	44	83	2001	1389	3390
SECUNDARIA	0	0	0	0	0	0
TOTAL	73	80	153	2909	2029	4938

REQUERIMIENTOS DE ALIMENTOS

Alimentos (**)	Unidad (kg/l)	1ERA ENTREGA 20	2DA ENTREGA 20	3ERA ENTREGA 20	4TA ENTREGA 20	5TA ENTREGA 20	6TA ENTREGA 20	7MA ENTREGA 20	8VA ENTREGA 20	9NA ENTREGA 21	TOTAL VOLUMEN 181
		DIAS (*)	DIAS (*)	DIAS (*)	DIAS (*)	DIAS (*)	DIAS (*)	DIAS (*)	DIAS (*)	DIAS (*)	DIAS (*)
ACEITE VEGETAL	L	907.292	907.292	907.292	907.292	907.292	907.292	907.292	907.292	950.641	8208.977
ALMIDON DE MAIZ	Kg	39.504	39.504	39.504	39.504	39.504	39.504	39.504	39.504	47.62	362.652
ARROZ	Kg	4431.98	4431.98	4431.98	4431.98	4431.98	4431.98	4431.98	4431.98	4181.835	40137.675
ARVEJA	Kg	804.92	0	766.4	804.92	0	766.4	804.92	0	766.4	4713.96
AZUCAR	Kg	925.68	925.68	925.68	925.68	925.68	925.68	925.68	925.68	973.964	8377.404
BARRA DE CEREALES	Kg	442.5	0	442.5	442.5	0	442.5	442.5	0	442.5	2655
CEREAL EXTRUIDO	Kg	0	354.54	0	0	354.54	0	0	354.54	0	1063.62
CHOCOLATE PARA TAZA	Kg	92.568	92.568	92.568	92.568	92.568	92.568	92.568	92.568	92.568	833.112
CONSERVA DE CARNE DE CERDO	Kg	0	0	1036.55	0	0	1036.55	0	0	1036.55	3109.65
CONSERVA DE CARNE DE POLLO	Kg	1066.78	1066.78	0	1066.78	1066.78	0	1066.78	1066.78	0	6400.68
CONSERVA DE CARNE DE RES	Kg	1066.78	0	0	1066.78	0	0	1066.78	0	0	3290.34
CONSERVA DE HIGADO DE POLLO	Kg	0	0	1000.83	0	0	1000.83	0	0	0	3123.335
CONSERVA DE MOLLEITAS	Kg	0	1066.78	0	0	1066.78	0	0	1066.78	0	3200.34
CONSERVA DE PESCADO EN ACEITE VEGETAL	Kg	2152.14	2152.14	2152.14	2152.14	2152.14	2152.14	2152.14	2152.14	2234.87	19451.99
FIDEOS	Kg	1398.88	1398.88	1398.88	1398.88	1398.88	1398.88	1398.88	1398.88	1398.88	12589.90
FRIJOL	Kg	0	843.44	843.44	0	843.44	843.44	843.44	843.44	843.44	5060.64
GALLETA CON CEREALES	Kg	0	243.48	0	0	243.48	0	0	243.48	0	730.44
GALLETA CON KIWICHA	Kg	243.48	0	0	243.48	0	0	243.48	0	0	730.44
GALLETA CON MACA	Kg	0	0	243.48	0	0	243.48	0	0	304.35	791.31
GALLETA CON QUINUA	Kg	418.02	0	174.54	418.02	0	174.54	418.02	0	174.54	1777.68
GALLETA INTEGRAL	Kg	0	418.02	121.74	0	418.02	121.74	0	418.02	121.74	1619.28
GARBANZO	Kg	966.4	0	0	966.4	0	0	966.4	0	0	2899.2
HABA PASTIDA	Kg	0	1070.26	0	0	1070.26	0	0	1070.26	0	3210.78
HARINA DE PLATANO	Kg	205.818	205.818	205.818	205.818	205.818	205.818	205.818	205.818	205.818	1852.362
HARINA DE QUINUA	Kg	0	60.098	0	0	60.098	0	0	60.098	0	180.294
HARINA DE TRIGO FORTIFICADA	Kg	60.098	0	0	60.098	0	0	60.098	0	0	180.294
HUIJUELAS DE AVENA CON KIWICHA	Kg	451.172	451.172	0	451.172	451.172	0	451.172	451.172	0	2707.032
HUIJUELAS DE AVENA CON MACA	Kg	0	451.172	451.172	0	451.172	451.172	0	451.172	492.991	2748.851
HUIJUELAS DE AVENA CON QUINUA	Kg	451.172	0	451.172	451.172	0	451.172	451.172	0	451.172	2707.032
LECHE EVAPORADA	Kg	3638.18	3638.18	3638.18	3638.18	3638.18	3638.18	3638.18	3638.18	3842.38	32947.82
LENTEJAS	Kg	1070.26	0	1374.12	1070.26	0	1374.12	1070.26	0	1584.98	7544
MEZCLA A BASE DE HUEVO EN POLVO	Kg	81.16	81.16	81.16	81.16	81.16	81.16	81.16	81.16	81.16	750.44
MEZCLAS DE HARINAS	Kg	0	0	60.098	0	0	60.098	0	0	60.098	180.294
PALLAR	Kg	0	1070.26	0	0	1070.26	0	0	1070.26	0	3210.78
QUINUA	Kg	141.948	141.948	141.948	141.948	141.948	141.948	141.948	141.948	171.103	1506.687
ROSQUITAS TIPO CAJAMARQUINAS	Kg	0	0	121.74	0	0	121.74	0	0	121.74	365.22



(\*) Días efectivos del calendario escolar 2019

(\*\*) Se debe cumplir con lo establecido en el Anexo N° 03-B Tabla de alimentos para la modalidad Productos de la respectiva Unidad Territorial

DEPARTAMENTO: CAJAMARCA  
 DISTRITO: 060401,060405,060414

PROVINCIA: CHOTA  
 DISTRITO: CHIMBAN,CHOTA,PION

REGIÓN ALIMENTARIA: RA2\_SIERRA\_NORTE  
 ÍTEM: CHOTA

DATOS DEL ÍTEM

Período de Atención: del 11/03/2019 al 11/12/2019  
 181 días (\*)

Nivel Educativo	NIÑO DE REZ			NÚMERO DE USUARIOS		
	DESAYUNO	DESAYUNO + ALMUERZO	TOTAL DE REZ	DESAYUNO	DESAYUNO + ALMUERZO	TOTAL DE USUARIOS
INICIAL	85	15	100	2482	249	2731
PRIMARIA	49	22	71	5095	535	5631
SECUNDARIA	0	0	0	0	0	0
<b>TOTAL</b>	<b>134</b>	<b>37</b>	<b>171</b>	<b>7577</b>	<b>785</b>	<b>8362</b>

REQUERIMIENTOS DE ALIMENTOS

Alimentos (**)	Unidad (Kg/L)	1ERA ENTREGA 20 DIAS (*)	2DA ENTREGA 20 DIAS (*)	3ERA ENTREGA 20 DIAS (*)	4TA ENTREGA 20 DIAS (*)	5TA ENTREGA 20 DIAS (*)	6TA ENTREGA 20 DIAS (*)	7MA ENTREGA 20 DIAS (*)	8VA ENTREGA 20 DIAS (*)	9NA ENTREGA 21 DIAS (*)	TOTAL VOLUMEN 181 DIAS (*)
ACEITE VEGETAL	L	805.752	805.752	805.752	805.752	805.752	805.752	805.752	805.752	863.256	7309.272
ALMIDÓN DE MAÍZ	Kg	127.512	127.512	127.512	127.512	127.512	127.512	127.512	127.512	130.652	1150.748
ARROZ	Kg	3794.47	3794.47	3794.47	3794.47	3794.47	3794.47	3794.47	3794.47	4127.87	34483.63
ARVEJA	Kg	593.26	0	579.86	593.26	0	579.86	593.26	0	579.86	3519.36
AZÚCAR	Kg	1563.16	1563.16	1563.16	1563.16	1563.16	1563.16	1563.16	1563.16	1641.318	14146.598
BARBA DE CENICAJES	Kg	467.922	367.542	467.922	467.922	367.542	467.922	467.922	367.542	467.922	3910.158
CEREAL EXTRUIDO	Kg	0	406.812	0	0	406.812	0	0	406.812	0	1220.436
CHOCOLATE PARA TAZA	Kg	156.316	156.316	156.316	156.316	156.316	156.316	156.316	156.316	156.316	1405.844
CONSERVA DE CARNE DE CERDO	Kg	0	0	1210.62	0	0	1210.62	0	0	1210.62	3631.86
CONSERVA DE CARNE DE POLLO	Kg	1137.67	1137.67	0	1137.67	1137.67	0	1137.67	1137.67	0	6826.02
CONSERVA DE CARNE DE RES	Kg	1245.88	0	0	1245.88	0	0	1245.88	0	0	3737.64
CONSERVA DE HIGADO DE POLLO	Kg	0	0	1110.55	0	0	1110.55	0	0	1370.81	3591.91
CONSERVA DE MOLLEJITAS	Kg	0	1245.88	0	0	1245.88	0	0	1245.88	0	3737.64
CONSERVA DE PESCADO EN ACEITE VEGETAL	Kg	1469.71	1469.71	1469.71	1469.71	1469.71	1469.71	1469.71	1469.71	1469.71	13227.39
FIDEOS	Kg	1487.34	1487.34	1487.34	1487.34	1487.34	1487.34	1487.34	1487.34	1487.34	13386.06
FRÍJOL	Kg	0	606.66	606.66	0	606.66	606.66	0	606.66	606.66	3639.96
GALLETA CON CEREALES	Kg	0	94.2	0	0	94.2	0	0	94.2	0	782.6
GALLETA CON KIWICHA	Kg	548.82	0	0	548.82	0	0	548.82	0	0	1646.46
GALLETA CON MACA	Kg	0	0	1003.44	0	0	1003.44	0	0	1026.99	3033.87
GALLETA CON QUINUA	Kg	1003.44	0	0	1003.44	0	0	1003.44	0	0	3010.32
GALLETA INTEGRAL	Kg	0	1003.44	47.1	0	1003.44	47.1	0	1003.44	47.1	3151.62
GARBANZO	Kg	657.7	0	0	657.7	0	0	657.7	0	0	1973.1
HABA PARTIDA	Kg	0	694.1	0	0	694.1	0	0	694.1	0	2082.3
HARINA DE PLÁTANO	Kg	267.262	267.262	267.262	267.262	267.262	267.262	267.262	267.262	267.262	2405.358
HARINA DE QUINUA	Kg	0	23.194	0	0	23.194	0	0	23.194	0	69.582
HARINA DE TRIGO FORTIFICADA	Kg	23.194	0	0	23.194	0	0	23.194	0	0	69.582
HOJUELAS DE AVENA CON KIWICHA	Kg	697.254	697.254	0	697.254	697.254	0	697.254	697.254	0	4183.524
HOJUELAS DE AVENA CON MACA	Kg	0	697.254	697.254	0	697.254	697.254	0	697.254	697.254	4183.524
HOJUELAS DE AVENA CON QUINUA	Kg	697.254	0	697.254	697.254	0	697.254	697.254	0	805.945	4292.215
LECHE EVAPORADA	Kg	6812.38	6812.38	6812.38	6812.38	6812.38	6812.38	6812.38	6812.38	6890.85	61389.89
LENTEJAS	Kg	1099.08	0	1213.32	1099.08	0	1213.32	1099.08	0	1466.23	7150.11
MEZCLA A BASE DE HUEVO EN POLVO	Kg	31.4	31.4	31.4	31.4	31.4	31.4	31.4	31.4	31.4	282.6
MEZCLAS DE HARINAS	Kg	0	0	23.194	0	0	23.194	0	0	23.194	69.582
PALLAR	Kg	0	1099.08	0	0	1099.08	0	0	1099.08	0	3297.24
QUINUA	Kg	457.318	457.318	457.318	457.318	457.318	457.318	457.318	457.318	468.595	4127.139
ROSQUITAS TIPO CASAMARQUINAS	Kg	0	0	501.72	0	0	501.72	0	0	501.72	1505.16



(\*) Días efectivos del calendario escolar 2019

(\*\*) Se debe cumplir con lo establecido en el Anexo N° 03-B Tabla de alimentos para la modalidad Productos de la respectiva Unidad Territorial



ORGANIZACIÓN DEL DISTRITO

Ministerio de Desarrollo e Inclusión Social  
Programa Nacional de Alimentación Escolar Qali Warma  
ANEXO NRO. 04-A  
REQUERIMIENTO DE VOLUMEN DE PRODUCTOS POR ÍTEM

DEPARTAMENTO: CAJAMARCA  
DISTRITO: 060601,060607

PROVINCIA: CUTERVO  
DISTRITO: CUTERVO, GUERCOCOTILLO

REGIÓN ALIMENTARIA: RA2\_SIERRA\_NORTE\_RA2\_SIERRA\_NORTE\_IJC  
ÍTEM: (CUTERVO)

DATOS DEL ÍTEM

Periodo de Atención: del 11/03/2019 al 11/12/2019  
181 días (\*)

Nivel Educativo	NRO DE REE			NÚMERO DE USUARIOS		
	DESAYUNO	DESAYUNO + ALMUERZO	TOTAL DE REE	DESAYUNO	DESAYUNO + ALMUERZO	TOTAL DE USUARIOS
INICIAL	0	132	132	0	2515	2515
PRIMARIA	0	116	116	0	5174	5174
SECUNDARIA	0	5	5	0	1823	1823
TOTAL	0	253	253	0	9512	9512

REQUERIMIENTOS DE ALIMENTOS

Alimentos (**)	Unidad (Kg/L)	1ERA ENTREGA 20 DIAS (*)	2DA ENTREGA 20 DIAS (*)	3ERA ENTREGA 20 DIAS (*)	4TA ENTREGA 20 DIAS (*)	5TA ENTREGA 20 DIAS (*)	6TA ENTREGA 20 DIAS (*)	7MA ENTREGA 20 DIAS (*)	8VA ENTREGA 20 DIAS (*)	9MA ENTREGA 20 DIAS (*)	TOTAL VOLUMEN (L)
ACEITE VEGETAL	L	2740.54	2740.54	2740.54	2740.54	2740.54	2740.54	2740.54	2740.54	2847.527	24771.847
ALMIDÓN DE MAÍZ	Kg	79.742	79.742	79.742	79.742	79.742	79.742	79.742	79.742	119.613	757.549
ARROZ	Kg	16150.08	16150.08	16150.08	16150.08	16150.08	16150.08	16150.08	16150.08	16889.56	146090.2
ARVEJA	Kg	2471.08	0	2355.24	2471.08	0	2355.24	2471.08	0	2355.24	14478.96
AZÚCAR	Kg	1874.72	1874.72	1874.72	1874.72	1874.72	1874.72	1874.72	1874.72	1968.456	16966.216
BARRA DE CEREALES	Kg	1194.648	0	1194.648	1194.648	0	1194.648	1194.648	0	1194.648	7167.888
CEREA EXTRUIDO	Kg	0	1020.888	0	0	1020.888	0	1020.888	0	1020.888	3062.664
CHOCOLATE PARA TAZA	Kg	187.472	187.472	187.472	187.472	187.472	187.472	187.472	187.472	187.472	1687.248
CONSERVA DE CARNE DE CERDO	Kg	0	0	3407.77	0	0	3407.77	0	0	3407.77	10223.31
CONSERVA DE CARNE DE POLLO	Kg	3341.55	3341.55	0	3341.55	3341.55	0	3341.55	3341.55	0	20049.3
CONSERVA DE CARNE DE RES	Kg	3341.55	0	0	3341.55	0	0	3341.55	0	0	10024.65
CONSERVA DE JUGADO DE POLLO	Kg	0	0	2950.67	0	0	2950.67	0	0	3470.885	9372.225
CONSERVA DE MOLELITAS	Kg	0	3341.55	0	0	3341.55	0	3341.55	0	3341.55	10024.65
CONSERVA DE PESCADO EN ACEITE VEGETAL	Kg	5901.34	5901.34	5901.34	5901.34	5901.34	5901.34	5901.34	5901.34	5901.34	58117.06
FIDEOS	Kg	4598.88	4598.88	4598.88	4598.88	4598.88	4598.88	4598.88	4598.88	4598.88	41389.92
FRUJOL	Kg	0	2586.92	2586.92	0	2586.92	2586.92	0	2586.92	2586.92	15521.52
GALLETA CON CEREALES	Kg	0	1360.2	0	0	1360.2	0	0	1360.2	0	4080.6
GALLETA CON KIWICHA	Kg	1360.2	0	0	1360.2	0	0	1360.2	0	0	4080.6
GALLETA CON MACA	Kg	0	0	1360.2	0	0	1360.2	0	0	1700.25	4470.65
GALLETA CON QUINUA	Kg	1360.2	0	0	1360.2	0	0	1360.2	0	0	4080.6
GALLETA INTEGRAL	Kg	0	1360.2	680.1	0	1360.2	680.1	0	1360.2	680.1	6120.9
GARBANZO	Kg	3341.28	0	0	3341.28	0	0	3341.28	0	0	10023.84
HABA PARTIDA	Kg	0	3764.54	0	0	3764.54	0	3764.54	0	3764.54	11293.62
HARINA DE PLATANO	Kg	576.144	576.144	576.144	576.144	576.144	576.144	576.144	576.144	576.144	5185.296
HARINA DE QUINUA	Kg	0	288.072	0	0	288.072	0	288.072	0	288.072	864.216
HARINA DE TRIGO FORTIFICADA	Kg	288.072	0	0	288.072	0	0	288.072	0	0	864.216
HUIUELAS DE AVENA CON KIWICHA	Kg	565.184	565.184	0	565.184	565.184	0	565.184	565.184	565.184	3391.104
HUIUELAS DE AVENA CON MACA	Kg	0	565.184	565.184	0	565.184	565.184	0	565.184	565.184	3391.104
HUIUELAS DE AVENA CON QUINUA	Kg	565.184	0	565.184	565.184	0	565.184	565.184	0	565.184	3391.104
LECHE EVAPORADA	Kg	11842.44	11842.44	11842.44	11842.44	11842.44	11842.44	11842.44	11842.44	12822.46	107561.98
LENTEJAS	Kg	3764.54	0	5173.84	3764.54	0	5173.84	3764.54	0	5020.57	27461.87
MEZCLA A BASE DE HUEVO EN POLVO	Kg	416.94	416.94	416.94	416.94	416.94	416.94	416.94	416.94	416.94	3752.46
MEZCLAS DE HARINAS	Kg	0	0	288.072	0	0	288.072	0	0	288.072	864.216
PALLAR	Kg	0	3764.54	0	0	3764.54	0	0	3764.54	0	11293.62
QUINUA	Kg	282.592	282.592	282.592	282.592	282.592	282.592	282.592	282.592	423.888	2684.674
ROSQUITAS TIPO CAJAMARQUINAS	Kg	0	0	680.1	0	0	680.1	0	0	680.1	2040.3



(\*) Días efectivos del calendario escolar 2019

(\*\*) Se debe cumplir con lo establecido en el Anexo N° 03 & 1(b) de alimentos para la modalidad Productos de la respectiva Unidad Territorial

DEPARTAMENTO CAJAMARCA  
UBIGEO 060601, 060602, 060611, 060612

PROVINCIA CUTERVO  
DISTRITO CALLAYUC, CUTERVO, SANTA CRUZ, SANTIAGO

REGIÓN ALIMENTARIA RA2\_SIERRA\_NORTE, RA2\_SIERRA\_NORTE\_JEC  
ITEM CUTERVO 2

DATOS DEL ÍTEM

Periodo de Atención de 111/03/2019 al 11/12/2019  
181 días (\*)

Nivel Educativo	NRO DE DÍAS			NÚMERO DE USUARIOS		
	DESAYUNO	DESAYUNO + ALMUERZO	TOTAL DE REE	DESAYUNO	DESAYUNO + ALMUERZO	TOTAL DE USUARIOS
INICIAL	0	147	147	0	2262	2262
PRIMARIA	0	136	136	0	5730	5730
SECUNDARIA	0	4	4	0	1163	1163
TOTAL	0	287	287	0	9155	9155

REQUERIMIENTOS DE ALIMENTOS

Alimento (**)	Unidad (Kg/L)	1ERA ENTREGA 20 DIAS (*)	2DA ENTREGA 20 DIAS (*)	3ERA ENTREGA 20 DIAS (*)	4TA ENTREGA 20 DIAS (*)	5TA ENTREGA 20 DIAS (*)	6TA ENTREGA 20 DIAS (*)	7MA ENTREGA 20 DIAS (*)	8VA ENTREGA 20 DIAS (*)	9NA ENTREGA 21 DIAS (*)	TOTAL VOLUMEN (L)
ACEITE VEGETAL	L	2635.908	2635.908	2635.908	2635.908	2635.908	2635.908	2635.908	2635.908	2739.255	23876.519
ALMIDON DE MAIZ	Kg	75.406	75.406	75.406	75.406	75.406	75.406	75.406	75.406	111.109	716.357
ARROZ	Kg	15192.78	15192.78	15192.78	15192.78	15192.78	15192.78	15192.78	15192.78	15886.05	137428.29
ARVEJA	Kg	2350.4	0	2216.96	2350.4	0	2216.96	2350.4	0	2216.96	13702.08
AZUCAR	Kg	1783.04	1783.04	1783.04	1783.04	1783.04	1783.04	1783.04	1783.04	1872.192	16136.512
BARRA DE CEREALES	Kg	1180.896	0	1180.896	1180.896	0	1180.896	1180.896	0	1180.896	7085.376
CEREAL EXTRUIDO	Kg	0	980.736	0	0	980.736	0	0	980.736	0	2942.208
CHOCOLATE PARA TAZA	Kg	178.304	178.304	178.304	178.304	178.304	178.304	178.304	178.304	178.304	1604.736
CONSERVA DE CARNE DE CERDO	Kg	0	0	3308.41	0	0	3308.41	0	0	3308.41	9925.23
CONSERVA DE CARNE DE POLLO	Kg	3294.1	3294.1	0	3294.1	3294.1	0	3294.1	3294.1	0	19764.6
CONSERVA DE CARNE DE RES	Kg	3299.58	0	0	3299.58	0	0	3299.58	0	0	8938.74
CONSERVA DE HIGADO DE POLLO	Kg	0	0	2938.43	0	0	2938.43	0	0	3463.145	9340.045
CONSERVA DE MOLLEJITAS	Kg	0	3294.1	0	0	3294.1	0	3294.1	0	0	9882.3
CONSERVA DE PESCADO EN ACEITE VEGETAL	Kg	5876.86	5876.86	5876.86	5876.86	5876.86	5876.86	5876.86	5876.86	5876.86	52891.74
FIDEOS	Kg	4464.9	4464.16	4464.16	4466.9	4464.16	4464.16	4464.9	4454.16	4464.16	40185.66
FRIJOL	Kg	0	2483.84	2483.84	0	2483.84	2483.84	0	2483.84	2483.84	14903.04
GALLETA CON CEREALES	Kg	0	1235.76	0	0	1235.76	0	1235.76	0	0	3707.28
GALLETA CON KIWICHA	Kg	1235.76	0	0	1235.76	0	0	1235.76	0	0	3707.28
GALLETA CON MACA	Kg	0	0	0	1235.76	0	0	1235.76	0	1544.7	4016.22
GALLETA CON QUINUA	Kg	1235.76	0	0	1235.76	0	0	1235.76	0	0	3707.28
GALLETA INTEGRAL	Kg	0	1235.76	617.88	0	1235.76	617.88	0	1235.76	617.88	5560.92
GARBANZO	Kg	3156.72	0	0	3156.72	0	0	3156.72	0	0	9470.16
HABA PARTIDA	Kg	0	3592.32	0	0	3592.32	0	3592.32	0	3592.32	10776.96
HARINA DE PLATANO	Kg	550.308	550.308	550.308	550.308	550.308	550.308	550.308	550.308	550.308	4952.772
HARINA DE QUINUA	Kg	0	275.154	0	0	275.154	0	275.154	0	275.154	825.462
HARINA DE TRIGO FORTIFICADA	Kg	275.154	0	0	275.154	0	0	275.154	0	0	825.462
HOJUELAS DE AVENA CON KIWICHA	Kg	539.308	539.308	0	539.308	539.308	0	539.308	539.308	0	3255.848
HOJUELAS DE AVENA CON MACA	Kg	0	539.308	539.308	0	539.308	539.308	0	539.308	539.308	3255.848
HOJUELAS DE AVENA CON QUINUA	Kg	539.308	0	539.308	539.308	0	539.308	539.308	0	539.308	3255.848
LECHE EVAPORADA	Kg	11362.5	11362.5	11362.5	11362.5	11362.5	11362.5	11362.5	11362.5	12302.5	103202.5
LENTEJAS	Kg	3592.32	0	4967.68	3592.32	0	4967.68	3592.32	0	5888.64	26300.96
MEZCLA A BASE DE HUEVO EN POLVO	Kg	388.66	388.66	388.66	388.66	388.66	388.66	388.66	388.66	388.66	3457.94
MEZCLAS DE HARINAS	Kg	0	0	275.154	0	0	275.154	0	0	275.154	825.462
PALLAR	Kg	0	3592.32	0	0	3592.32	0	3592.32	0	3592.32	10776.96
QUINUA	Kg	269.654	269.654	269.654	269.654	269.654	269.654	269.654	269.654	404.481	2561.713
ROSQUITAS TIPO CAJAMARQUINAS	Kg	0	0	617.88	0	0	617.88	0	0	617.88	1853.64



(\*) Días efectivos del calendario escolar 2019

(\*\*) Se debe cumplir con lo establecido en el Anexo N° 03-B Tabla de alimentos para la modalidad Productos de la respectiva Unidad Territorial



Qali Warma

UBICACIÓN DEL DISTRITO

DEPARTAMENTO CAJAMARCA  
 DISTRITO OROGOSO

PROVINCIA SAN IGNACIO  
 DISTRITO HUARANGO

REGIÓN ALIMENTARIA RA2\_SIERRA\_NORTE, RA2\_SIERRA\_NORTE\_IJC, COMUNIDADES\_INDÍGENAS  
 ÍTEM HUARANGO

Ministerio de Desarrollo e Inclusión Social  
 Programa Nacional de Alimentación Escolar Qali Warma  
 ANEXO NRO. 04-A  
 REQUERIMIENTO DE VOLUMEN DE PRODUCTOS POR ÍTEM

## DATOS DEL ÍTEM

Periodo de Atención del 11/03/2019 al 11/12/2019  
 181 días (\*\*)

Nivel Educativo	NRO DE USUARIOS			NUMERO DE USUARIOS		
	DESAYUNO	DESAYUNO + ALMUERZO	TOTAL DE USUARIOS	DESAYUNO	DESAYUNO + ALMUERZO	TOTAL DE USUARIOS
INICIAL	0	51	51	0	1221	1221
PRIMARIA	0	20	20	0	2883	2883
SECUNDARIA	0	4	4	0	523	523
TOTAL	0	125	125	0	4627	4627

## REQUERIMIENTOS DE ALIMENTOS

Alimentos (**)	Unidad (Kg/L)	1ERA ENTREGA 20 DIAS (*)	2DA ENTREGA 20 DIAS (*)	3ERA ENTREGA 20 DIAS (*)	4TA ENTREGA 20 DIAS (*)	5TA ENTREGA 20 DIAS (*)	6TA ENTREGA 20 DIAS (*)	7MA ENTREGA 20 DIAS (*)	8VA ENTREGA 20 DIAS (*)	9NA ENTREGA 21 DIAS (*)	TOTAL VOLUMEN 181 DIAS (*)
ACEITE VEGETAL	L	1350.592	1350.592	1350.592	1350.592	1350.592	1350.592	1350.592	1350.592	1403.162	12208.298
ALMIDON DE MAIZ	Kg	38.062	38.062	38.062	38.062	38.062	38.062	38.062	38.062	55.243	359.739
ARROZ	Kg	7622.19	7622.19	7622.19	7622.19	7622.19	7622.19	7622.19	7622.19	7955.565	68948.375
ARVEJA	Kg	1207.24	0	1212.94	1207.24	0	1212.94	1207.24	0	1212.94	7260.54
AZUCAR	Kg	897.48	897.48	897.48	897.48	897.48	897.48	897.48	897.48	942.354	8122.194
BARRA DE CEREALES	Kg	627.972	0	627.972	627.972	0	627.972	627.972	0	627.972	3767.832
CEREAL EXTRUIDO	Kg	0	515.472	0	0	515.472	0	515.472	0	515.472	1546.416
CHOCOLATE PARA TAZA	Kg	89.748	89.748	89.748	89.748	89.748	89.748	89.748	89.748	89.748	807.732
CONSERVA DE CARNE DE CERDO	Kg	0	0	1610.14	0	0	1610.14	0	0	1610.14	4830.42
CONSERVA DE CARNE DE POLLO	Kg	1583.3	1583.3	0	1583.3	1583.3	0	1583.3	1583.3	0	9499.8
CONSERVA DE CARNE DE RES	Kg	1668.81	0	0	1668.81	0	0	1668.81	0	0	5006.43
CONSERVA DE HIGADO DE POLLO	Kg	0	0	1504.77	0	0	1504.77	0	0	1748.19	4757.73
CONSERVA DE MOILEJITAS	Kg	0	1646.89	0	0	1646.89	0	0	1646.89	0	4940.67
CONSERVA DE PESCADO EN ACEITE VEGETAL	Kg	3282.11	3282.11	3231.19	3282.11	3282.11	3231.19	3282.11	3282.11	3264.31	29419.35
FIDEOS	Kg	2278.26	2278.96	2278.96	2278.26	2278.96	2278.96	2278.26	2278.96	2278.96	20520.54
FRIOLO	Kg	0	1260	1271.12	0	1260	1271.12	0	1260	1271.12	7593.36
GALLETAS CON CEREALES	Kg	0	618	0	0	618	0	0	618	0	1854
GALLETAS CON KIWICHA	Kg	618	0	0	618	0	0	618	0	0	1854
GALLETAS CON MACA	Kg	0	0	618	0	0	618	0	0	772.5	2008.5
GALLETAS CON QUINUA	Kg	618	0	0	618	0	0	618	0	0	1854
GALLETAS INTEGRALES	Kg	0	618	309	0	618	309	0	618	309	2781
GARBANZO	Kg	1570.84	0	0	1570.84	0	0	1570.84	0	0	4712.52
HABA PARILADA	Kg	0	1842.8	0	0	1842.8	0	0	1842.8	0	5528.4
HARINA DE PLATANO	Kg	278.508	278.508	278.508	278.508	278.508	278.508	278.508	278.508	285.323	2513.387
HARINA DE QUINUA	Kg	0	139.254	0	139.254	0	139.254	0	139.254	0	417.762
HARINA DE TRIGO FORTIFICADA	Kg	139.254	0	0	139.254	0	0	139.254	0	0	417.762
HOJUELAS DE AVENA CON KIWICHA	Kg	272.036	272.036	0	272.036	272.036	0	272.036	272.036	0	1632.216
HOJUELAS DE AVENA CON MACA	Kg	0	285.666	272.036	0	285.666	272.036	0	285.666	272.036	1673.106
HOJUELAS DE AVENA CON QUINUA	Kg	285.666	0	285.666	285.666	0	285.666	285.666	0	285.666	1713.996
LECHE EVAPORADA	Kg	5775.3	5775.3	5775.3	5775.3	5775.3	5775.3	5775.3	5775.3	5775.3	52455.9
LENTEJAS	Kg	1842.8	0	2472.66	1842.8	0	2472.66	1842.8	0	2790.44	13264.16
MEZCLA A BASE DE HUEVO EN POLVO	Kg	200.69	195.54	205.84	200.69	195.54	205.84	200.69	195.54	205.84	1806.71
MEZCLAS DE HARINAS	Kg	0	0	139.254	0	0	139.254	0	0	139.254	417.762
PALLAR	Kg	0	1831.68	0	0	1831.68	0	0	1831.68	0	5495.04
QUINUA	Kg	136.018	136.018	136.018	136.018	136.018	136.018	136.018	136.018	197.406	1285.55
ROSQUITAS TIPO CAJAMARQUINAS	Kg	0	0	309	0	0	309	0	0	309	927

(\*\*) Días efectivos del calendario escolar 2019

(\*\*) Se debe cumplir con lo establecido en el Anexo N° 03 B Tabla de alimentos para la modalidad Productos de la respectiva Unidad Territorial







Ministerio de Desarrollo e Inclusión Social

UBICACIÓN DEL DISTRITO

Ministerio de Desarrollo e Inclusión Social  
Programa Nacional de Alimentación Escolar Gall Warma  
ANEKO NRO. 04-A  
REQUERIMIENTO DE VOLUMEN DE PRODUCTOS POR ÍTEM

DEPARTAMENTO CAJAMARCA  
UBIGEO 060501,060809,060810

PROVINCIA JAEN  
DISTRITO JAEN,SALLKQUE,SAN FELIPE

REGIÓN ALIMENTARIA RA2\_SIERRA\_NORTE,RA2\_SIERRA\_NORTE\_IIC  
ITEM JAEN

DATOS DEL ÍTEM

Periodo de Atención del 11/03/2019 al 11/12/2019  
181 días (\*)

Nivel Educativo	NRO DE REE			NUMERO DE USUARIOS		
	DESAYUNO	ESAYUNO + ALMUERZ	TOTAL DE REE	DESAYUNO	ESAYUNO + ALMUERZ	TOTAL DE USUARIOS
INICIAL	89	51	140	2084	834	2918
PRIMARIA	94	66	160	2276	1955	4231
SECUNDARIA	0	3	3	0	577	577
TOTAL	183	120	303	4360	3366	7726

REQUERIMIENTOS DE ALIMENTOS

Alimentos (**)	Unidad (Kg/L)	1ERA ENTREGA 20 DIAS (*)	2DA ENTREGA 20 DIAS (*)	3ERA ENTREGA 20 DIAS (*)	4TA ENTREGA 20 DIAS (*)	5TA ENTREGA 20 DIAS (*)	6TA ENTREGA 20 DIAS (*)	7MA ENTREGA 20 DIAS (*)	8VA ENTREGA 20 DIAS (*)	9NA ENTREGA 21 DIAS (*)	TOTAL VOLUMEN 181 DIAS (*)
ACEITE VEGETAL	L	1520.296	1520.296	1520.296	1520.296	1520.296	1520.296	1520.296	1520.296	1590.845	13753.213
ALMIDON DE MAIZ	Kg	62.962	62.962	62.962	62.962	62.962	62.962	62.962	62.962	77.003	580.699
ARROZ	Kg	7589.02	7589.02	7589.02	7589.02	7589.02	7589.02	7589.02	7589.02	8004.195	68714.355
ARVEJA	Kg	1357.72	0	1290.88	1357.72	0	1290.88	1357.72	0	1290.88	7945.8
AZUCAR	Kg	1451.56	1451.56	1451.56	1451.56	1451.56	1451.56	1451.56	1451.56	1524.138	13136.618
BARRA DE CEREALES	Kg	769.11	0	769.11	769.11	0	769.11	769.11	0	769.11	4614.66
CEREAL EXTRUIDO	Kg	0	623.88	0	0	623.88	0	0	623.88	0	1871.64
CHOCOLATE PARA TAZA	Kg	145.156	145.156	145.156	145.156	145.156	145.156	145.156	145.156	145.156	1306.404
CONSERVA DE CARNE DE CERDO	Kg	0	0	1762.87	0	0	1762.87	0	0	1762.87	5288.61
CONSERVA DE CARNE DE POLLO	Kg	1807.86	1807.86	0	1807.86	1807.86	0	1807.86	1807.86	0	10847.16
CONSERVA DE CARNE DE RES	Kg	1813.78	0	0	1813.78	0	0	1813.78	0	0	5441.34
CONSERVA DE HIGADO DE POLLO	Kg	0	0	1696.63	0	0	1696.63	0	0	1912.135	5305.395
CONSERVA DE MOLLEJAS	Kg	0	1807.86	0	0	1807.86	0	0	1807.86	0	5423.58
CONSERVA DE PESCADO EN ACEITE VEGETAL	Kg	3618.2	3618.2	3618.2	3618.2	3618.2	3618.2	3618.2	3618.2	3738.58	32684.18
FIDEOS	Kg	2297.28	2294.32	2294.32	2297.28	2294.32	2294.32	2297.28	2294.32	2294.32	20657.76
FRIJOL	Kg	0	1424.56	1424.56	0	1424.56	1424.56	0	1424.56	1424.56	8547.36
GALLETAS CON CEREALES	Kg	0	473.16	0	0	473.16	0	0	473.16	0	1419.48
GALLETAS CON KIWICHA	Kg	473.16	0	0	473.16	0	0	473.16	0	0	1419.48
GALLETAS CON MACA	Kg	0	0	473.16	0	0	473.16	0	0	591.45	1537.27
GALLETAS CON QUINUA	Kg	734.76	0	261.6	734.76	0	261.6	734.76	0	261.6	2989.08
GALLETAS INTEGRAL	Kg	0	734.76	236.58	0	734.76	236.58	0	734.76	236.58	2914.02
GARBANZO	Kg	1620.76	0	0	1620.76	0	0	1620.76	0	0	4862.28
HABA PARTIDA	Kg	0	1850.08	0	0	1850.08	0	0	1850.08	0	5510.24
HARINA DE PLATANO	Kg	331.14	331.14	331.14	331.14	331.14	331.14	331.14	331.14	331.14	2980.26
HARINA DE QUINUA	Kg	0	102.836	0	0	102.836	0	0	102.836	0	308.508
HARINA DE TRIGO FORTIFICADA	Kg	102.836	0	0	102.836	0	0	102.836	0	0	308.508
HORRELLAS DE AVENA CON KIWICHA	Kg	689.76	689.76	0	689.76	0	689.76	0	689.76	0	4138.56
HORRELLAS DE AVENA CON MACA	Kg	0	689.76	689.76	0	689.76	689.76	0	689.76	750.992	4199.792
HORRELLAS DE AVENA CON QUINUA	Kg	689.76	0	689.76	689.76	0	689.76	689.76	0	689.76	4138.56
LECHE EVAPORADA	Kg	6007.88	6007.88	6007.88	6007.88	6007.88	6007.88	6007.88	6007.88	6364.74	54427.78
LENTEJAS	Kg	1850.08	0	2409.28	1850.08	0	2409.28	1850.08	0	2765.42	13134.22
MEZCLA A BASE DE HUEVO EN POLVO	Kg	146.18	146.18	146.18	146.18	146.18	146.18	146.18	146.18	146.18	1315.62
MEZCLAS DE HARINAS	Kg	0	0	102.836	0	0	102.836	0	0	102.836	308.508
PALUAR	Kg	0	1850.08	0	0	1850.08	0	0	1850.08	0	5550.24
QUINUA	Kg	222.416	222.416	222.416	222.416	222.416	222.416	222.416	222.416	272.392	2051.72
ROSQUITAS TIPO CAJAMARQUINAS	Kg	0	0	236.58	0	0	236.58	0	0	236.58	709.74



(\*) Días efectivos del calendario escolar 2019

(\*\*) Se debe cumplir con lo establecido en el Anexo N° 03-B Tabla de alimentos para la modalidad Productos de la respectiva Unidad Territorial



Qali Warma

UBICACIÓN DEL DISTRITO

Ministerio de Desarrollo e Inclusión Social
Programa Nacional de Alimentación Escolar Qali Warma
ANEXO NRO. 04-A
REQUERIMIENTO DE VOLUMEN DE PRODUCTOS POR ÍTEM

DEPARTAMENTO: CAJAMARCA
DISTRITO: 060904

PROVINCIA: SAN IGNACIO
DISTRITO: LA COIPA

REGIÓN ALIMENTARIA: RAJ\_SIERRA\_NORTE,RAJ\_SIERRA\_NORTE\_ICC
ÍTEM: LA COIPA

DATOS DEL ÍTEM

Periodo de Atención: del 11/03/2019 al 11/12/2019
181 días (\*\*)

Table with 7 columns: Nivel Educativo, Desayuno, Esayuno - Almuerzo, Total de Mez, Desayuno, Esayuno - Almuerzo, Total de Usuarios. Rows include INICIAL, PRIMARIA, SECUNDARIA, and TOTAL.

REQUERIMIENTOS DE ALIMENTOS

Main table with 13 columns: Alimentos (\*\*), Unidad (kg/L), 1ra Entrega 20 Días, 2da Entrega 20 Días, 3era Entrega 20 Días, 4ta Entrega 20 Días, 5ta Entrega 20 Días, 6ta Entrega 20 Días, 7ma Entrega 20 Días, 8va Entrega 20 Días, 9na Entrega 21 Días, and Total Volumen 181 Días. Lists various food items like ACEITE VEGETAL, ARROZ, etc.



(\*\*) Días efectivos del calendario escolar 2019

(\*\*) Se debe cumplir con lo establecido en el Anexo N° 03-B Tabla de alimentos para la modalidad Productos de la respectiva Unidad Territorial



Qali Warma  
UBICACIÓN DEL DISTRITO:

Ministerio de Desarrollo e Inclusión Social  
Programa Nacional de Alimentación Escolar Qali Warma  
ANEXO NRO. 04-A  
REQUERIMIENTO DE VOLUMEN DE PRODUCTOS POR ITEM

DEPARTAMENTO  
UNESCO

PROVINCIA  
DISTRITO

REGIÓN ALIMENTARIA RA2\_SIERRA\_NORTE,RA2\_SIERRA\_NORTE\_EC  
ITEM LAJAS

DATOS DEL ITEM

Periodo de Atención

Nivel	NRO DE BEB			NUMERO DE USUARIOS		
	DESAYUNO	DESAYUNO + ALMUERZO	TOTAL DE BEB	DESAYUNO	DESAYUNO + ALMUERZO	TOTAL DE USUARIOS
INICIAL	0		70	0	1129	1129
PRIMARIA	0		85	0	2461	2461
SECUNDARIA	0		4	0	609	609
TOTAL	0		159	0	4199	4199

REQUERIMIENTO

Alimentos (**)	1ª ENTREGA		2DA ENTREGA		3RA ENTREGA		4TA ENTREGA		5TA ENTREGA		6TA ENTREGA		TOTAL VOLUMEN 181 DIAS (*)
	(*)	(*)	(*)	(*)	(*)	(*)	(*)	(*)	(*)	(*)	(*)		
ARROZ	1229.672	1229.672	1229.672	1229.672	1229.672	1229.672	1229.672	1229.672	1229.672	1229.672	1229.672	1229.672	13115.24
MAÍZ	34.81	34.81	34.81	34.81	34.81	34.81	34.81	34.81	34.81	34.81	34.81	34.81	330.695
LECHE CONDENSADA	7046.62	7046.62	7046.62	7046.62	7046.62	7046.62	7046.62	7046.62	7046.62	7046.62	7046.62	7046.62	63741.455
LECHE EN POLVO	0	1039.68	0	1039.68	0	1039.68	0	1039.68	0	1039.68	0	1039.68	6425.64
ACEITE	819	819	819	819	819	819	819	819	819	819	819	819	7411.95
FRUTA	573.972	573.972	573.972	573.972	573.972	573.972	573.972	573.972	573.972	573.972	573.972	573.972	3443.832
LEGUMINOSAS	0	480.192	0	480.192	0	480.192	0	480.192	0	480.192	0	480.192	1440.576
GRANOS	81.9	81.9	81.9	81.9	81.9	81.9	81.9	81.9	81.9	81.9	81.9	81.9	737.1
YOGURT	0	1552.5	0	1552.5	0	1552.5	0	1552.5	0	1552.5	0	1552.5	4657.5
QUESO	1564.61	1564.61	1564.61	1564.61	1564.61	1564.61	1564.61	1564.61	1564.61	1564.61	1564.61	1564.61	9387.66
GRANOS DE LEGUMINOSAS	1574.89	0	0	0	1574.89	0	0	0	1574.89	0	0	0	4724.67
GRANOS DE CEREALES	0	1404.92	0	1404.92	0	1404.92	0	1404.92	0	1404.92	0	1404.92	4466.6
GRANOS DE LEGUMINOSAS	0	0	0	0	1564.61	0	0	1564.61	0	0	0	1564.61	4693.83
GRANOS DE CEREALES	0	2809.84	0	2809.84	0	2809.84	0	2809.84	0	2809.84	0	2809.84	25288.56
GRANOS DE CEREALES	0	2091.72	0	2091.72	0	2091.72	0	2091.72	0	2091.72	0	2091.72	18840.9
GRANOS DE CEREALES	0	1164.72	0	1164.72	0	1164.72	0	1164.72	0	1164.72	0	1164.72	6988.32
GRANOS DE CEREALES	0	0	0	0	0	0	0	0	0	0	0	0	1730.88
GRANOS DE CEREALES	0	0	0	0	576.96	0	576.96	0	576.96	0	576.96	576.96	1730.88
GRANOS DE CEREALES	0	0	5	0	576.96	0	576.96	0	576.96	0	576.96	576.96	1875.12
GRANOS DE CEREALES	0	0	0	0	0	0	0	0	0	0	0	0	1730.88
GRANOS DE CEREALES	0	288.48	0	288.48	0	288.48	0	288.48	0	288.48	0	288.48	2596.32
GRANOS DE CEREALES	0	0	0	0	1449.24	0	1449.24	0	1449.24	0	1449.24	1449.24	4347.72
GRANOS DE CEREALES	0	0	0	0	0	0	0	0	0	0	0	0	5053.68
GRANOS DE CEREALES	25.5	25.5	25.5	25.5	25.5	25.5	25.5	25.5	25.5	25.5	25.5	25.5	2281.5
GRANOS DE CEREALES	0	0	0	0	0	0	0	0	0	0	0	0	380.25
GRANOS DE CEREALES	0	0	0	0	0	0	0	0	0	0	0	0	380.25
GRANOS DE CEREALES	0	247.78	0	247.78	0	247.78	0	247.78	0	247.78	0	247.78	1486.68
GRANOS DE CEREALES	0	247.78	0	247.78	0	247.78	0	247.78	0	247.78	0	247.78	1486.68
GRANOS DE CEREALES	0	247.78	0	247.78	0	247.78	0	247.78	0	247.78	0	247.78	1486.68
GRANOS DE CEREALES	0	5261.1	0	5261.1	0	5261.1	0	5261.1	0	5261.1	0	5261.1	47784.75
GRANOS DE CEREALES	0	2329.44	0	2329.44	0	2329.44	0	2329.44	0	2329.44	0	2329.44	12333.18
GRANOS DE CEREALES	0	180.14	0	180.14	0	180.14	0	180.14	0	180.14	0	180.14	1621.26
GRANOS DE CEREALES	0	126.75	0	126.75	0	126.75	0	126.75	0	126.75	0	126.75	380.25
GRANOS DE CEREALES	0	0	0	0	0	0	0	0	0	0	0	0	5053.68
GRANOS DE CEREALES	2	2	2	2	173.89	173.89	173.89	173.89	173.89	173.89	173.89	173.89	1176.955
GRANOS DE CEREALES	0	0	0	0	268.48	268.48	268.48	268.48	268.48	268.48	268.48	268.48	865.44



COPIA  
156

DEPARTAMENTO CAJAMARCA  
UBICADO 066995

PROVINCIA SAN IGNACIO  
DISTRITO NAMBALLE

REGIÓN ALIMENTARIA RA2\_SIERRA\_NORTE,RA2\_SIERRA\_NORTE\_NEC  
ITEM NAMBALLE

DATOS DEL ITEM

Periodo de Atención del 11/03/2019 al 11/12/2019  
181 días (\*)

Nivel Educativo	MRO DE USE			NUMERO DE USUARIOS		
	DESAYUNO	DESAYUNO + ALMUERZO	TOTAL DE USE	DESAYUNO	DESAYUNO + ALMUERZO	TOTAL DE USUARIOS
INICIAL	0	37	37	0	797	797
PRIMARIA	0	37	37	0	1602	1602
SECUNDARIA	0	1	1	0	261	261
TOTAL	0	75	75	0	2660	2660

REQUERIMIENTOS DE ALIMENTOS

Alimentos (**)	Unidad (Kg/L)	1ERA ENTREGA 20 DIAS (*)	2DA ENTREGA 20 DIAS (*)	3ERA ENTREGA 20 DIAS (*)	4TA ENTREGA 20 DIAS (*)	5TA ENTREGA 20 DIAS (*)	6TA ENTREGA 20 DIAS (*)	7MA ENTREGA 20 DIAS (*)	8VA ENTREGA 20 DIAS (*)	9NA ENTREGA 21 DIAS (*)	TOTAL VOLUMEN 181 DIAS (*)
ACEITE VEGETAL	L	784.892	784.892	784.892	784.892	784.892	784.892	784.892	784.892	815.587	7094.723
ALMIDON DE MAIZ	Kg.	21.802	21.802	21.802	21.802	21.802	21.802	21.802	21.802	32.703	207.119
ARROZ	Kg.	4324.6	4324.6	4324.6	4324.6	4324.6	4324.6	4324.6	4324.6	4521.28	39118.08
ARVEJA	Kg.	679.8	0	631.24	679.8	0	631.24	679.8	0	631.24	2933.32
AZUCAR	Kg.	510.56	510.56	510.56	510.56	510.56	510.56	510.56	510.56	536.088	4620.368
BARRA DE CEREALES	Kg.	371.76	0	371.76	371.76	0	371.76	371.76	0	371.76	2230.56
CEREAL EXTRUIDO	Kg.	0	298.92	0	0	298.92	0	0	298.92	0	895.76
CHOCOLATE PARA TAZA	Kg.	51.056	51.056	51.056	51.056	51.056	51.056	51.056	51.056	51.056	450.504
CONSERVA DE CARNE DE CERDO	Kg.	0	0	960.73	0	0	960.73	0	0	960.73	2852.19
CONSERVA DE CARNE DE POLLO	Kg.	982.61	982.61	0	982.61	982.61	0	982.61	982.61	0	5895.66
CONSERVA DE CARNE DE RES	Kg.	982.61	0	0	982.61	0	0	982.61	0	0	2947.83
CONSERVA DE IRGADO DE POLLO	Kg.	0	0	893.83	0	0	893.83	0	0	1052.515	2840.375
CONSERVA DE MOLLEJITAS	Kg.	0	982.61	0	0	982.61	0	0	982.61	0	2947.83
CONSERVA DE PESCADO EN ACEITE VEGETAL	Kg.	1787.66	1787.66	1787.66	1787.66	1787.66	1787.66	1787.66	1787.66	1787.66	16088.94
FIDEOS	Kg.	1279.8	1279.8	1279.8	1279.8	1279.8	1279.8	1279.8	1279.8	1279.8	11518.2
FRIJOL	Kg.	0	728.36	728.36	0	728.36	728.36	0	728.36	728.36	4370.36
GALLETAS CON CEREALES	Kg.	0	350.52	0	0	350.52	0	0	350.52	0	1051.56
GALLETAS CON KIWICHA	Kg.	350.52	0	0	350.52	0	0	350.52	0	0	1051.56
GALLETAS CON MACA	Kg.	0	0	350.52	0	0	350.52	0	0	438.15	1139.19
GALLETAS CON QUINUA	Kg.	350.52	0	0	350.52	0	0	350.52	0	0	1051.56
GALLETAS INTEGRAL	Kg.	0	350.52	175.26	0	350.52	175.26	0	350.52	175.26	1577.34
GARBANZO	Kg.	893.28	0	0	893.28	0	0	893.28	0	0	2879.84
HABA PARTIDA	Kg.	0	1043.98	0	0	1043.98	0	0	1043.98	0	3131.94
HARINA DE PLATANO	Kg.	160.368	160.368	160.368	160.368	160.368	160.368	160.368	160.368	160.368	1443.312
HARINA DE QUINUA	Kg.	0	80.184	0	0	80.184	0	0	80.184	0	240.552
HARINA DE TRIGO FORTIFICADA	Kg.	80.184	0	0	80.184	0	0	80.184	0	0	240.552
HOJUELAS DE AVENA CON KIWICHA	Kg.	155.312	155.312	0	155.312	155.312	0	155.312	155.312	155.312	931.872
HOJUELAS DE AVENA CON MACA	Kg.	0	155.312	155.312	0	155.312	155.312	0	155.312	155.312	931.872
HOJUELAS DE AVENA CON QUINUA	Kg.	155.312	0	155.312	155.312	0	155.312	155.312	0	155.312	931.872
LECHE EVAPORADA	Kg.	3322.8	3322.8	3322.8	3322.8	3322.8	3322.8	3322.8	3322.8	3596.54	30178.94
LENTEJAS	Kg.	1043.98	0	1456.72	1043.98	0	1456.72	1043.98	0	1638.81	7644.19
MEZCLA A BASE DE HUEVO EN POLVO	Kg.	111.62	111.62	111.62	111.62	111.62	111.62	111.62	111.62	111.62	1004.58
MEZCLAS DE HARINAS	Kg.	0	0	80.184	0	0	80.184	0	0	80.184	240.552
PALLAR	Kg.	0	1043.98	0	0	1043.98	0	0	1043.98	0	3131.94
QUINUA	Kg.	77.656	77.656	77.656	77.656	77.656	77.656	77.656	77.656	116.484	737.732
ROSQUITAS TIPO CAJAMARQUINAS	Kg.	0	0	175.26	0	0	175.26	0	0	175.26	525.78



(\*) Días efectivos del calendario escolar 2019

(\*\*) Se debe cumplir con lo establecido en el Anexo N° 03-B Tabla de alimentos para la modalidad Productos de la respectiva Unidad Territorial



UBICACIÓN DEL DISTRITO

DEPARTAMENTO CAJAMARCA  
PROVINCIA 060807,060808

PROVINCIA JAEN  
DISTRITO POMAHUACA,PUCARA

REGION ALIMENTARIA RA2\_SIERRA\_NORTE,RA2\_SIERRA\_NORTE\_1EC  
ITEM POMAHUACA

Ministerio de Desarrollo e Inclusión Social  
Programa Nacional de Alimentación Escolar Qali Warma  
ANEXO NRO. 04-A  
REQUERIMIENTO DE VOLUMEN DE PRODUCTOS POR ITEM

DAOS DEL ITEM

Periodo de Atención del 11/03/2019 al 11/12/2019  
181 días (\*)

Nivel Educativo	NRO DE NIS			NUMERO DE USUARIOS		
	DESAYUNO	DESAYUNO + ALMUERZO	TOTAL DE NIS	DESAYUNO	DESAYUNO + ALMUERZO	TOTAL DE USUARIOS
INICIAL	12	30	42	383	546	929
PRIMARIA	20	40	60	1016	1472	2488
SECUNDARIA	0	1	1	0	483	483
TOTAL	32	71	103	1399	2461	3860

REQUERIMIENTOS DE ALIMENTOS

Alimentos (**)	Unidad (Kg/L)	1RA ENTREGA 20 DIAS (*)	2DA ENTREGA 20 DIAS (*)	3ERA ENTREGA 20 DIAS (*)	4TA ENTREGA 20 DIAS (*)	5TA ENTREGA 20 DIAS (*)	6TA ENTREGA 20 DIAS (*)	7MA ENTREGA 20 DIAS (*)	8VA ENTREGA 20 DIAS (*)	9VA ENTREGA 21 DIAS (*)	TOTAL VOLUMEN 181 DIAS (*)
ACEITE VEGETAL	L	883.368	883.368	883.368	883.368	883.368	883.368	883.368	883.368	921.233	7988.177
ALHONON DE MAIZ	Kg	31.846	31.846	31.846	31.846	31.846	31.846	31.846	31.846	42.173	296.941
ARROZ	Kg	4859.76	4859.76	4859.76	4859.76	4859.76	4859.76	4859.76	4859.76	5105.18	43983.26
ARVEJA	Kg	812.16	0	772.92	812.16	0	772.92	812.16	0	772.92	4755.24
AZUCAR	Kg	754.16	754.16	754.16	754.16	754.16	754.16	754.16	754.16	791.868	6825.148
BARRA DE CEREALES	Kg	406.56	0	406.56	406.56	0	406.56	406.56	0	406.56	2439.36
CEREAL EXTRUIDO	Kg	0	338.22	0	0	338.22	0	0	338.22	0	1014.66
CHOCOLATE PARA TAZA	Kg	75.416	75.416	75.416	75.416	75.416	75.416	75.416	75.416	75.416	678.744
CONSERVA DE CARNE DE CERDO	Kg	0	0	1073.36	0	0	1073.36	0	0	1073.36	3370.08
CONSERVA DE CARNE DE POLLO	Kg	1071.34	1071.34	0	1071.34	1071.34	0	1071.34	1071.34	0	6428.04
CONSERVA DE CARNE DE RES	Kg	1071.34	0	0	1071.34	0	0	1071.34	0	0	3214.02
CONSERVA DE HIGADO DE POLLO	Kg	0	0	977.7	0	0	977.7	0	0	1121.665	3077.065
CONSERVA DE MOLLEHTAS	Kg	0	1071.34	0	0	1071.34	0	0	1071.34	0	3214.02
CONSERVA DE PESCADO EN ACEITE VEGETAL	Kg	2000.04	2000.04	2000.04	2000.04	2000.04	2000.04	2000.04	2000.04	2040.095	18040.415
FIDEOS	Kg	1413.7	1413.7	1413.7	1413.7	1413.7	1413.7	1413.7	1413.7	1413.7	12723.3
FRIJOL	Kg	0	851.4	851.4	0	851.4	851.4	0	851.4	851.4	5108.4
GALLETAS CON CEREALES	Kg	0	353.28	0	0	353.28	0	0	353.28	0	1059.84
GALLETAS CON KIWICHA	Kg	353.28	0	0	353.28	0	0	353.28	0	0	1059.84
GALLETAS CON MACA	Kg	0	0	353.28	0	0	353.28	0	0	441.6	1148.16
GALLETAS CON QUINUA	Kg	437.22	0	83.94	437.22	0	83.94	437.22	0	83.94	3563.48
GALLETAS INTEGRAL	Kg	0	437.22	176.64	0	437.22	176.64	0	437.22	176.64	1841.58
GARBANZO	Kg	1030.96	0	0	1030.96	0	0	1030.96	0	0	3092.88
HABA PARTIDA	Kg	0	1161.58	0	0	1161.58	0	0	1161.58	0	3484.74
HARINA DE PLATANO	Kg	191.13	191.13	191.13	191.13	191.13	191.13	191.13	191.13	191.13	1720.17
HARINA DE QUINUA	Kg	0	75.122	0	0	75.122	0	0	75.122	0	225.366
HARINA DE TRIGO FORTIFICADA	Kg	75.122	0	0	75.122	0	0	75.122	0	0	225.366
HORJUELAS DE AVENA CON KIWICHA	Kg	308.908	308.908	0	308.908	0	308.908	0	308.908	0	1852.448
HORJUELAS DE AVENA CON MACA	Kg	0	308.908	0	308.908	0	308.908	0	308.908	329.127	1873.667
HORJUELAS DE AVENA CON QUINUA	Kg	308.908	0	308.908	308.908	0	308.908	308.908	0	308.908	1853.448
LECHE EVAPORADA	Kg	3673.6	3673.6	3673.6	3673.6	3673.6	3673.6	3673.6	3673.6	3932.11	33320.91
LENTIJAS	Kg	1161.58	0	1550.24	1161.58	0	1550.24	1161.58	0	1763.09	8148.31
MEZCLA A BASE DE HUEVO EN POLVO	Kg	108.1	108.1	108.1	108.1	108.1	108.1	108.1	108.1	108.1	977.9
MEZCLAS DE HARINAS	Kg	0	0	75.122	0	0	75.122	0	0	75.122	225.366
PALLAR	Kg	0	1161.58	0	0	1161.58	0	0	1161.58	0	3484.74
QUINUA	Kg	114.016	114.016	114.016	114.016	114.016	114.016	114.016	114.016	150.805	1062.933
ROSQUITAS TIPO CAJAMARQUINAS	Kg	0	0	176.64	0	0	176.64	0	0	176.64	529.92



(\*) Días efectivos del calendario escolar 2019

(\*\*) Se debe cumplir con lo establecido en el Anexo N° 03 B Tabla de alimentos para la modalidad Productos de la respectiva Unidad Territorial





Qali Warma

UBICACIÓN DEL DISTRITO

Ministerio de Desarrollo e Inclusión Social
Programa Nacional de Alimentación Escolar Qali Warma
ANEXO NRO. 04-A
REQUERIMIENTO DE VOLUMEN DE PRODUCTOS POR ITEM

DEPARTAMENTO: CAJAMARCA
UBIDIST: 060409,060411,060415

PROVINCIA: CHOTA
DISTRITO: HUAMBOS, LLAMA, QUEROCCO

REGION ALIMENTARIA: RA2\_SIERRA\_NORTE, RA2\_SIERRA\_NORTE\_IIC
ITEM: QUEROCCO

DATOS DEL ITEM

Periodo de Atención: del 11/03/2019 al 11/12/2019
181 días (\*)

Table with 6 columns: Nivel Educativo, DESAYUNO, DESAYUNO + ALMUERZO, TOTAL DE REE, DESAYUNO, DESAYUNO + ALMUERZO, TOTAL DE USUARIOS. Rows include INICIAL, PRIMARIA, SECUNDARIA, and TOTAL.

REQUERIMIENTOS DE ALIMENTOS

Main table with 12 columns: Alimentos (\*\*), Unidad (Kg/L), 1ERA ENTREGA 20 DIAS, 2DA ENTREGA 20 DIAS, 3ERA ENTREGA 20 DIAS, 4TA ENTREGA 20 DIAS, 5TA ENTREGA 20 DIAS, 6TA ENTREGA 20 DIAS, 7MA ENTREGA 20 DIAS, 8VA ENTREGA 20 DIAS, 9MA ENTREGA 21 DIAS, TOTAL VOLUMEN (81 DIAS (\*\*)).



(\*) Días efectivos del calendario escolar 2019

(\*\*) Se debe cumplir con lo establecido en el Anexo N° 03-B Tabla de alimentos para la modalidad Productos de la respectiva Unidad Territorial





Qali Warma

UBICACIÓN DEL DISTRITO

Ministerio de Desarrollo e Inclusión Social  
Programa Nacional de Alimentación Escolar Qali Warma  
ANEXO NRO. 04-A  
REQUERIMIENTO DE VOLUMEN DE PRODUCTOS POR ÍTEM

DEPARTAMENTO CAJAMARCA  
UBIGEO 060901

PROVINCIA SAN IGNACIO  
DISTRITO SAN IGNACIO

REGIÓN ALIMENTARIA RAZ\_SIERRA\_NORTE  
ÍTEM SAN IGNACIO

## DATOS DEL ÍTEM

Periodo de Atención del 11/03/2019 al 11/12/2019  
181 días (\*\*)

Nivel Educativo	NRO DE MESES			NUMERO DE USUARIOS		
	DESAYUNO	DESAYUNO + ALMUERZO	TOTAL DE MESES	DESAYUNO	DESAYUNO + ALMUERZO	TOTAL DE USUARIOS
INICIAL	0	64	64	0	2473	2473
PRIMARIA	0	94	94	0	5255	5255
SECUNDARIA	0	0	0	0	0	0
TOTAL	0	178	178	0	7728	7728

## REQUERIMIENTOS DE ALIMENTOS

Alimentos (**)	Unidad (kg/L)	1ERA ENTREGA 20 DIAS (*)	2DA ENTREGA 20 DIAS (*)	3ERA ENTREGA 20 DIAS (*)	4TA ENTREGA 20 DIAS (*)	5TA ENTREGA 20 DIAS (*)	6TA ENTREGA 20 DIAS (*)	7MA ENTREGA 20 DIAS (*)	8VA ENTREGA 20 DIAS (*)	9MA ENTREGA 20 DIAS (*)	TOTAL VOLUMEN 181 DIAS (*)
ACEITE VEGETAL	L	2098.28	2098.28	2098.28	2098.28	2098.28	2098.28	2098.28	2098.28	2181.344	18967.584
ALMIDON DE MAIZ	Kg.	61.824	61.824	61.824	61.824	61.824	61.824	61.824	61.824	92.736	587.328
ARROZ	Kg.	11917.62	11917.62	11917.62	11917.62	11917.62	11917.62	11917.62	11917.62	12460.125	107801.085
ARVEJA	Kg.	1818.12	0	1711.4	1818.12	0	1711.4	1818.12	0	1711.4	10588.56
AZUCAR	Kg.	1446.68	1446.68	1446.68	1446.68	1446.68	1446.68	1446.68	1446.68	1519.014	13092.454
BARRA DE CEREALES	Kg.	909.984	0	909.984	909.984	0	909.984	909.984	0	909.984	5459.904
CEREAL EXTRUIDO	Kg.	0	749.904	0	0	749.904	0	749.904	0	749.904	2249.712
CHOCOLATE PARA TAZA	Kg.	144.668	144.668	144.668	144.668	144.668	144.668	144.668	144.668	144.668	1302.012
CONSERVA DE CARNE DE CERDO	Kg.	0	0	2612.1	0	0	2612.1	0	0	2612.1	7836.3
CONSERVA DE CARNE DE POLLO	Kg.	2626.69	2626.69	0	2626.69	2626.69	0	2626.69	2626.69	0	15760.14
CONSERVA DE CARNE DE RES	Kg.	2626.69	0	0	2626.69	0	0	2626.69	0	0	7880.07
CONSERVA DE HIGADO DE POLLO	Kg.	0	0	2332.82	0	0	2332.82	0	0	2756.045	7421.685
CONSERVA DE MOLLITAS	Kg.	0	2626.69	0	0	2626.69	0	2626.69	0	2626.69	7880.07
CONSERVA DE PESCADO EN ACEITE VEGETAL	Kg.	4665.64	4665.64	4665.64	4665.64	4665.64	4665.64	4665.64	4665.64	4665.64	41990.76
FIDEOS	Kg.	3670.06	3670.06	3670.06	3670.06	3670.06	3670.06	3670.06	3670.06	3670.06	33030.54
FRIJOL	Kg.	0	1924.84	1924.84	0	1924.84	1924.84	0	1924.84	1924.84	11549.04
GALLETAS CON CEREALES	Kg.	0	927.36	0	0	927.36	0	0	927.36	0	2782.08
GALLETAS CON KIWICHA	Kg.	927.36	0	0	927.36	0	0	927.36	0	0	2782.08
GALLETAS CON MACA	Kg.	0	0	927.36	0	0	927.36	0	0	1159.2	3013.92
GALLETAS CON QUINUA	Kg.	927.36	0	0	927.36	0	0	927.36	0	0	2782.08
GALLETAS INTEGRAL	Kg.	0	927.36	463.68	0	927.36	463.68	0	927.36	463.68	4173.12
GARBANZO	Kg.	2485.32	0	0	2485.32	0	0	2485.32	0	0	7455.96
HABA PARTIDA	Kg.	0	2780.54	0	0	2780.54	0	0	2780.54	0	8341.62
HARINA DE PLATANO	Kg.	454.8	454.8	454.8	454.8	454.8	454.8	454.8	454.8	454.8	4093.2
HARINA DE QUINUA	Kg.	0	227.4	0	0	227.4	0	0	227.4	0	682.2
HARINA DE TRIGO FORTIFICADA	Kg.	227.4	0	0	227.4	0	0	227.4	0	0	682.2
HOJUELAS DE AVENA CON KIWICHA	Kg.	443.896	443.896	0	443.896	443.896	0	443.896	443.896	443.896	2663.376
HOJUELAS DE AVENA CON MACA	Kg.	0	443.896	443.896	0	443.896	443.896	0	443.896	443.896	2663.376
HOJUELAS DE AVENA CON QUINUA	Kg.	443.896	0	443.896	443.896	0	443.896	443.896	0	443.896	2663.376
LECHE EVAPORADA	Kg.	9245.58	9245.58	9245.58	9245.58	9245.58	9245.58	9245.58	9245.58	10009.23	83973.87
LENTEJAS	Kg.	2780.54	0	3849.68	2780.54	0	3849.68	2780.54	0	4330.89	20371.87
MEZCLA A BASE DE HUEVO EN POLVO	Kg.	309.12	309.12	309.12	309.12	309.12	309.12	309.12	309.12	309.12	2782.08
MEZCLAS DE HARINAS	Kg.	0	0	227.4	0	0	227.4	0	0	227.4	682.2
PALLAR	Kg.	0	2780.54	0	0	2780.54	0	0	2780.54	0	8341.62
QUINUA	Kg.	221.948	221.948	221.948	221.948	221.948	221.948	221.948	221.948	332.922	2108.506
ROSQUITAS TIPO CAJAMARQUINAS	Kg.	0	0	463.68	0	0	463.68	0	0	463.68	1391.04



(\*) Días efectivos del calendario escolar 2019

(\*\*) Se debe cumplir con lo establecido en el Anexo N° 03 @ Tabla de alimentos para la modalidad Productos de la respectiva Unidad Territorial

DEPARTAMENTO: CAJAMARCA  
 DISTRITO: 068005,068006,068011

PROVINCIA: IAEN  
 DISTRITO: HUABAL, LAS PIRIAS, SAN JOSE DEL ALTO

REGION ALIMENTARIA: RA2\_SIERRA\_NORTE, RA2\_SIERRA\_NORTE\_SEC  
 ITEM: SAN JOSE DEL ALTO

**DATOS DEL ITEM**

Periodo de Atención: del 11/03/2019 al 11/12/2019  
 181 días (\*)

Nivel Educativo	NRO DE REE			NUMERO DE USUARIOS		
	DESAYUNO	DESAYUNO + ALMUERZO	TOTAL DE REE	DESAYUNO	DESAYUNO + ALMUERZO	TOTAL DE USUARIOS
PREESCOLAR	0	70	70	0	1240	1240
PRIMARIA	0	83	83	0	2797	2797
SECUNDARIA	0	3	3	0	603	603
<b>TOTAL</b>	<b>0</b>	<b>156</b>	<b>156</b>	<b>0</b>	<b>4640</b>	<b>4640</b>

**REQUERIMIENTOS DE ALIMENTOS**

Alimentos (**)	Unidad (Kg/L)	1ERA ENTREGA 20		2DA ENTREGA 20		3ERA ENTREGA 20		4TA ENTREGA 20		5TA ENTREGA 20		6TA ENTREGA 20		7MA ENTREGA 20		8VA ENTREGA 20		9NA ENTREGA 20		TOTAL VOLUMEN 181	
		DIAS (*)	DIAS (*)	DIAS (*)	DIAS (*)	DIAS (*)	DIAS (*)	DIAS (*)	DIAS (*)	DIAS (*)	DIAS (*)	DIAS (*)	DIAS (*)	DIAS (*)	DIAS (*)	DIAS (*)	DIAS (*)	DIAS (*)	DIAS (*)	DIAS (*)	DIAS (*)
ACEITE VEGETAL	L	1394.68	1394.68	1394.68	1394.68	1394.68	1394.68	1394.68	1394.68	1394.68	1394.68	1394.68	1394.68	1394.68	1394.68	1394.68	1394.68	1394.68	1449.094	12606.534	
ALMIDON DE MAIZ	Kg.	18.326	18.326	18.326	18.326	18.326	18.326	18.326	18.326	18.326	18.326	18.326	18.326	18.326	18.326	18.326	18.326	18.326	57.489	764.097	
ARROZ	Kg.	7706.34	7706.34	7706.34	7706.34	7706.34	7706.34	7706.34	7706.34	7706.34	7706.34	7706.34	7706.34	7706.34	7706.34	7706.34	7706.34	7706.34	8056.845	69707.565	
ARVEJA	Kg.	1216.2	0	1127.68	1216.2	0	1127.68	1216.2	0	1127.68	1216.2	0	1127.68	1216.2	0	1127.68	1216.2	0	1127.68	7031.64	
AZUCAR	Kg.	902.52	902.52	902.52	902.52	902.52	902.52	902.52	902.52	902.52	902.52	902.52	902.52	902.52	902.52	902.52	902.52	902.52	947.646	8167.896	
BARRA DE CEREALES	Kg.	665.604	0	665.604	665.604	0	665.604	665.604	0	665.604	665.604	0	665.604	665.604	0	665.604	665.604	0	665.604	3993.624	
CEREAL EXTRUIDO	Kg.	0	532.824	0	0	0	532.824	0	0	532.824	0	0	532.824	0	0	532.824	0	0	532.824	1598.472	
CHOCOLATE PARA TAZA	Kg.	90.252	90.252	90.252	90.252	90.252	90.252	90.252	90.252	90.252	90.252	90.252	90.252	90.252	90.252	90.252	90.252	90.252	90.252	812.268	
CONSERVA DE CARNE DE CERDO	Kg.	0	0	1696.11	0	0	1696.11	0	0	1696.11	0	0	1696.11	0	0	1696.11	0	0	1696.11	5088.33	
CONSERVA DE CARNE DE POLLO	Kg.	1748.44	1748.44	0	1748.44	1748.44	0	1748.44	1748.44	0	1748.44	1748.44	0	1748.44	1748.44	0	1748.44	1748.44	0	10450.64	
CONSERVA DE CARNE DE RES	Kg.	1748.44	0	0	1748.44	0	0	1748.44	0	0	1748.44	0	0	1748.44	0	0	1748.44	0	0	5245.32	
CONSERVA DE HIGADO DE POLLO	Kg.	0	0	1593.59	0	0	1593.59	0	0	1593.59	0	0	1593.59	0	0	1593.59	0	0	1875.575	5062.755	
CONSERVA DE MOLLEJITAS	Kg.	0	1748.44	0	0	0	1748.44	0	0	1748.44	0	0	1748.44	0	0	1748.44	0	0	1748.44	5245.32	
CONSERVA DE PESCADO EN ACEITE VEGETAL	Kg.	3187.18	3187.18	3187.18	3187.18	3187.18	3187.18	3187.18	3187.18	3187.18	3187.18	3187.18	3187.18	3187.18	3187.18	3187.18	3187.18	3187.18	3187.18	28684.62	
FIDEOS	Kg.	2252.32	2252.32	2252.32	2252.32	2252.32	2252.32	2252.32	2252.32	2252.32	2252.32	2252.32	2252.32	2252.32	2252.32	2252.32	2252.32	2252.32	2252.32	20270.88	
FRIJOL	Kg.	0	1304.72	1304.72	0	0	1304.72	0	0	1304.72	0	0	1304.72	0	0	1304.72	0	0	1304.72	7828.32	
GALLETA CON CEREALES	Kg.	0	629.16	0	0	0	629.16	0	0	629.16	0	0	629.16	0	0	629.16	0	0	629.16	1847.48	
GALLETA CON KIWICHA	Kg.	629.16	0	0	629.16	0	0	629.16	0	0	629.16	0	0	629.16	0	0	629.16	0	0	1847.48	
GALLETA CON MACA	Kg.	0	0	629.16	0	0	629.16	0	0	629.16	0	0	629.16	0	0	629.16	0	0	629.16	2044.77	
GALLETA CON QUINUA	Kg.	629.16	0	0	629.16	0	0	629.16	0	0	629.16	0	0	629.16	0	0	629.16	0	0	1847.48	
GALLETA INTEGRAL	Kg.	0	629.16	314.58	0	0	629.16	314.58	0	629.16	314.58	0	629.16	314.58	0	629.16	314.58	0	629.16	2811.22	
GARBANZO	Kg.	1593.96	0	0	1593.96	0	0	1593.96	0	0	1593.96	0	0	1593.96	0	0	1593.96	0	0	4781.88	
HABA PARTIDA	Kg.	0	1868.56	0	0	0	1868.56	0	0	1868.56	0	0	1868.56	0	0	1868.56	0	0	1868.56	5605.68	
HARINA DE PLATANO	Kg.	281.488	281.488	281.488	281.488	281.488	281.488	281.488	281.488	281.488	281.488	281.488	281.488	281.488	281.488	281.488	281.488	281.488	281.488	2533.392	
HARINA DE QUINUA	Kg.	0	140.744	0	0	0	140.744	0	0	140.744	0	0	140.744	0	0	140.744	0	0	140.744	422.232	
HARINA DE TRIGO FORTIFICADA	Kg.	140.744	0	0	140.744	0	0	140.744	0	0	140.744	0	0	140.744	0	0	140.744	0	0	422.232	
HORIELAS DE AVENA CON KIWICHA	Kg.	273.304	273.304	0	273.304	0	273.304	0	0	273.304	0	0	273.304	0	0	273.304	0	0	273.304	1639.824	
HORIELAS DE AVENA CON MACA	Kg.	0	273.304	273.304	0	0	273.304	0	0	273.304	0	0	273.304	0	0	273.304	0	0	273.304	1639.824	
HORIELAS DE AVENA CON QUINUA	Kg.	273.304	0	0	273.304	0	0	273.304	0	0	273.304	0	0	273.304	0	0	273.304	0	0	1639.824	
LECHE EVAPORADA	Kg.	5864.82	5864.82	5864.82	5864.82	5864.82	5864.82	5864.82	5864.82	5864.82	5864.82	5864.82	5864.82	5864.82	5864.82	5864.82	5864.82	5864.82	6348.44	53287	
LENTEJAS	Kg.	1868.56	0	2609.44	1868.56	0	2609.44	1868.56	0	2609.44	1868.56	0	2609.44	1868.56	0	2609.44	1868.56	0	2609.44	13760.18	
MEZCLA A BASE DE HUEVO EN POLVO	Kg.	197.66	197.66	197.66	197.66	197.66	197.66	197.66	197.66	197.66	197.66	197.66	197.66	197.66	197.66	197.66	197.66	197.66	197.66	1778.94	
MEZCLAS DE HARINAS	Kg.	0	0	140.744	0	0	140.744	0	0	140.744	0	0	140.744	0	0	140.744	0	0	140.744	422.232	
PALLAR	Kg.	0	1868.56	0	0	0	1868.56	0	0	1868.56	0	0	1868.56	0	0	1868.56	0	0	1868.56	5605.68	
QUINUA	Kg.	136.652	136.652	136.652	136.652	136.652	136.652	136.652	136.652	136.652	136.652	136.652	136.652	136.652	136.652	136.652	136.652	136.652	204.978	1298.194	
ROSQUITAS TIPO CAJAMARQUINAS	Kg.	0	0	314.58	0	0	314.58	0	0	314.58	0	0	314.58	0	0	314.58	0	0	314.58	941.74	



(\*) Días efectivos del calendario escolar 2019

(\*\*) Se debe cumplir con lo establecido en el Anexo N° 03-B Tabla de alimentos para la modalidad Productos de la respectiva Unidad Territorial



Del Warma

UBICACIÓN DEL DISTRITO

Ministerio de Desarrollo e Inclusión Social  
Programa Nacional de Alimentación Escolar Qali Warma  
ANEXO NRO. 04-A  
REQUERIMIENTO DE VOLUMEN DE PRODUCTOS POR ITEM

DEPARTAMENTO CAJAMARCA  
UBIENGO 060906

PROVINCIA SAN IGNACIO  
DISTRITO SAN JOSE DE LOURDES

REGIÓN ALIMENTAL COMUNIDADES INDÍGENAS, RA2\_SIERRA\_NORTE, RA2\_SIERRA\_NORTE\_IJC  
ITEM SAN JOSE DE LOURDES

DATOS DEL ITEM

Periodo de Atención del 11/03/2019 al 11/12/2019  
181 días (\*)

Nivel Educativo	NRO DE BEE			NUMERO DE USUARIOS		
	DESAYUNO	DESAYUNO + ALMUERZO	TOTAL DE BEE	DESAYUNO	DESAYUNO + ALMUERZO	TOTAL DE USUARIOS
INICIAL	0	61	61	0	1286	1286
PRIMARIA	0	77	77	0	2972	2972
SECUNDARIA	0	2	2	0	153	153
TOTAL	0	140	140	0	4411	4411

REQUERIMIENTOS DE ALIMENTOS

Alimentos (**)	Unidad (Kg/l)	1ERA ENTREGA 20 DIAS (*)	2DA ENTREGA 20 DIAS (*)	3ERA ENTREGA 20 DIAS (*)	4TA ENTREGA 20 DIAS (*)	5TA ENTREGA 20 DIAS (*)	6TA ENTREGA 20 DIAS (*)	TMA ENTREGA 20 DIAS (*)	IVA ENTREGA 20 DIAS (*)	9NA ENTREGA 21 DIAS (*)	TOTAL VOLUMEN 181 DIAS (*)
ACEITE VEGETAL	L	1272.58	1272.58	1272.58	1272.58	1272.58	1272.58	1272.58	1272.58	1322.635	11503.275
ALMIDON DE MAIZ	Kg	35.594	35.594	35.594	35.594	35.594	35.594	35.594	35.594	51.777	336.529
ARROZ	Kg	6964.31	6969.23	6959.39	6964.31	6969.23	6959.39	6964.31	6969.23	7276.62	62996.02
ARVEJA	Kg	1106.56	0	1095.44	1106.56	0	1095.44	1106.56	0	1095.44	6606
AZUCAR	Kg	836.88	836.88	836.88	836.88	836.88	836.88	836.88	836.88	878.724	7573.764
BARRA DE CEREALES	Kg	597.432	0	597.432	597.432	0	597.432	597.432	0	597.432	3584.592
CEREAL EXTRUIDO	Kg	0	474.432	0	0	474.432	0	0	0	474.432	1423.296
CHOCOLATE PARA TAZA	Kg	83.688	83.688	83.688	83.688	83.688	83.688	83.688	83.688	83.688	753.192
CONSERVA DE CARNE DE CERDO	Kg	0	0	1495.88	0	0	1495.88	0	0	1495.88	4487.64
CONSERVA DE CARNE DE POLLO	Kg	1505.58	1505.58	0	1505.58	1505.58	0	1505.58	1505.58	0	9033.88
CONSERVA DE CARNE DE RES	Kg	1574.6	0	0	1574.6	0	0	1574.6	0	0	4723.8
CONSERVA DE HIGADO DE POLLO	Kg	0	0	1435.64	0	0	1435.64	0	0	1671.33	4542.61
CONSERVA DE MOLLEJITAS	Kg	0	1560.28	0	0	1560.28	0	0	1560.28	0	4680.84
CONSERVA DE PESCADO EN ACEITE VEGETAL	Kg	3109.86	3109.86	3065.3	3109.86	3109.86	3065.3	3109.86	3109.86	3094.06	27883.82
FIDEOS	Kg	2129.8	2129.12	2129.12	2129.8	2129.12	2129.12	2129.8	2129.12	2129.12	19164.12
FRIJOL	Kg	0	1166.72	1177.64	0	1166.72	1177.64	0	1166.72	1177.64	7031.08
GALLETAS CON CEREALES	Kg	0	547.68	0	0	547.68	0	0	547.68	0	1643.04
GALLETAS CON KWICHA	Kg	547.68	0	0	547.68	0	0	547.68	0	0	1643.04
GALLETAS CON MACA	Kg	0	0	547.68	0	0	547.68	0	0	684.6	1779.96
GALLETAS CON QUINUA	Kg	547.68	0	0	547.68	0	0	547.68	0	0	1643.04
GALLETAS INTEGRALES	Kg	0	547.68	273.84	0	547.68	273.84	0	547.68	273.84	1464.56
GARBANZO	Kg	1441.08	0	0	1441.08	0	0	1441.08	0	0	4323.24
HABA PARTIDA	Kg	0	1695.38	0	0	1695.38	0	0	1695.38	0	5086.14
HARINA DE PLATANO	Kg	262.956	262.956	262.956	262.956	262.956	262.956	262.956	262.956	268.949	2372.597
HARINA DE QUINUA	Kg	0	131.478	0	0	131.478	0	0	131.478	0	394.434
HARINA DE TRIGO FORTIFICADA	Kg	131.478	0	0	131.478	0	0	131.478	0	0	394.434
HOJUELAS DE AVENA CON KWICHA	Kg	255.596	255.596	0	255.596	255.596	0	255.596	255.596	0	1533.576
HOJUELAS DE AVENA CON MACA	Kg	0	267.582	255.596	0	267.582	255.596	0	267.582	255.596	1569.534
HOJUELAS DE AVENA CON QUINUA	Kg	267.582	0	267.582	267.582	0	267.582	267.582	0	267.582	1605.492
LECHE EVAPORADA	Kg	5436.96	5436.96	5436.96	5436.96	5436.96	5436.96	5436.96	5436.96	5886.32	49382
LENTEJAS	Kg	1695.38	0	2295.32	1695.38	0	2295.32	1695.38	0	2589.73	12266.51
MEZCLA A BASE DE HUEVO EN POLVO	Kg	183.79	179.5	188.08	183.79	179.5	188.08	183.79	179.5	188.08	1654.11
MEZCLAS DE HARINAS	Kg	0	0	131.478	0	0	131.478	0	0	131.478	394.434
PALLAR	Kg	0	1684.46	0	0	1684.46	0	0	1684.46	0	5053.38
QUINUA	Kg	127.798	127.798	127.798	127.798	127.798	127.798	127.798	127.798	185.88	1208.264
ROSQUITAS TIPO CAJAMARQUINAS	Kg	0	0	273.84	0	0	273.84	0	0	273.84	821.52



(\*) Días efectivos del calendario escolar 2019

Se debe cumplir con lo establecido en el Anexo N° 03-B Tabla de alimentos para la modalidad Productos de la respectiva Unidad Territorial

DEPARTAMENTO: CAJAMARCA      PROVINCIA: SANTA CRUZ      REGIÓN ALIMENTARIA: RA2\_SIERRA\_NORTE,RA2\_SIERRA\_NORTE\_JEC  
UBICADO: 061301,061302,061306,061311      DISTRITO: ANDABAMBA,NIHABAMBA,SANTA CRUZ,Y      ÍTEM: SANTA CRUZ

DATOS DEL ÍTEM

Período de Atención: del 11/03/2019 al 11/12/2019  
(81 días (\*))

Nivel Educativo	MRO DE IEE			NUMERO DE USUARIOS		
	DESAYUNO	ESAYUNO + ALMUERZO	TOTAL DE IEE	DESAYUNO	ESAYUNO + ALMUERZO	TOTAL DE USUARIOS
INICIAL	0	54	54	0	803	803
PRIMARIA	0	45	45	0	1834	1834
SECUNDARIA	0	4	4	0	592	592
TOTAL	0	103	103	0	3229	3229

REQUERIMIENTOS DE ALIMENTOS

Alimentos (**)	Unidad (Kg/L)	1ERA ENTREGA 20 DIAS (*)	2DA ENTREGA 20 DIAS (*)	3ERA ENTREGA 20 DIAS (*)	4TA ENTREGA 20 DIAS (*)	5TA ENTREGA 20 DIAS (*)	6TA ENTREGA 20 DIAS (*)	7MA ENTREGA 20 DIAS (*)	8VA ENTREGA 20 DIAS (*)	9NA ENTREGA 21 DIAS (*)	TOTAL VOLUMEN 181 DIAS (*)
ACEITE VEGETAL	L	911.144	911.144	911.144	911.144	911.144	911.144	911.144	911.144	946.892	8236.044
ALMIDON DE MAIZ	Kg.	27.016	27.016	27.016	27.016	27.016	27.016	27.016	27.016	40.524	256.652
ARROZ	Kg.	5499.92	5499.92	5499.92	5499.92	5499.92	5499.92	5499.92	5499.92	5752.25	49751.61
ARVEJA	Kg.	838.08	0	838.08	838.08	838.08	838.08	838.08	0	807.36	4936.32
AZUCAR	Kg.	637.36	637.36	637.36	637.36	637.36	637.36	637.36	637.36	668.278	5768.308
BARRA DE CEREALES	Kg.	388.776	0	388.776	388.776	0	388.776	388.776	0	388.776	2331.656
CEREAL EXTRUIDO	Kg.	0	342.696	0	0	342.696	0	0	342.696	0	1028.088
CHOCOLATE PARA TAZA	Kg.	63.736	63.736	63.736	63.736	63.736	63.736	63.736	63.736	63.736	573.624
CONSERVA DE CARNE DE CERDO	Kg.	0	0	1172.39	0	0	1172.39	0	0	1172.39	3517.17
CONSERVA DE CARNE DE POLLO	Kg.	1129.05	1129.05	0	1129.05	1129.05	0	1129.05	1129.05	0	6774.3
CONSERVA DE CARNE DE RES	Kg.	1134.97	0	0	1134.97	0	0	1134.97	0	0	3404.91
CONSERVA DE HIGADO DE POLLO	Kg.	0	0	985.53	0	0	985.53	0	0	1161.765	3132.825
CONSERVA DE MOLLEJITAS	Kg.	0	1129.05	0	0	1129.05	0	0	1129.05	0	3387.15
CONSERVA DE PESCADO EN ACEITE VEGETAL	Kg.	1971.06	1971.06	1971.06	1971.06	1971.06	1971.06	1971.06	1971.06	1971.06	17779.54
FIDEOS	Kg.	1599.88	1596.92	1596.92	1599.84	1596.92	1596.92	1599.88	1596.92	1596.92	14381.16
FRIJOL	Kg.	0	868.8	868.8	0	868.8	868.8	0	868.8	868.8	5212.8
GALLETA CON CEREALES	Kg.	0	458.52	0	0	458.52	0	0	458.52	0	1375.56
GALLETA CON KIWICHA	Kg.	458.52	0	0	458.52	0	0	458.52	0	0	1375.56
GALLETA CON MACA	Kg.	0	0	458.52	0	0	458.52	0	0	573.15	1490.19
GALLETA CON QUINUA	Kg.	458.52	0	0	458.52	0	0	458.52	0	0	1375.56
GALLETA INTEGRAL	Kg.	0	458.52	229.26	0	458.52	129.26	0	458.52	229.26	2063.34
GARBANZO	Kg.	1137.12	0	0	1137.12	0	0	1137.12	0	0	3411.36
HABA PARTIDA	Kg.	0	1272.48	0	0	1272.48	0	0	1272.48	0	3817.44
HARINA DE PLATANO	Kg.	194.804	194.804	194.804	194.804	194.804	194.804	194.804	194.804	194.804	1753.236
HARINA DE QUINUA	Kg.	0	97.402	0	0	97.402	0	0	97.402	0	292.206
HARINA DE TRIGO FORTIFICADA	Kg.	97.402	0	0	97.402	0	0	97.402	0	0	292.206
HUIJUELAS DE AVENA CON KIWICHA	Kg.	192.052	192.052	0	192.052	192.052	0	192.052	192.052	0	1152.312
HUIJUELAS DE AVENA CON MACA	Kg.	0	192.052	0	0	192.052	0	192.052	0	192.052	1152.312
HUIJUELAS DE AVENA CON QUINUA	Kg.	192.052	0	192.052	192.052	0	192.052	192.052	0	192.052	1152.312
LECHE EVAPORADA	Kg.	3996	3996	3996	3996	3996	3996	3996	3996	4327.28	36295.28
LENTIJAS	Kg.	1272.48	0	1737.6	1272.48	0	1737.6	1272.48	0	1954.8	9747.44
MEZCLA A BASE DE HUEVO EN POLVO	Kg.	141	141	141	141	141	141	141	141	141	1269
MEZCLAS DE MARINAS	Kg.	0	0	97.402	0	0	97.402	0	0	97.402	292.206
PALLAR	Kg.	0	1272.48	0	0	1272.48	0	0	1272.48	0	3817.44
QUINUA	Kg.	96.026	96.026	96.026	96.026	96.026	96.026	96.026	96.026	144.039	912.247
ROSQUITAS TIPO CAJAMARQUINAS	Kg.	0	0	229.26	0	0	229.26	0	0	229.26	667.78



(\*) Días efectivos del calendario escolar 2019

(\*\*) Se debe cumplir con lo establecido en el Anexo N° 03-B Tabla de alimentos para la modalidad Productos de la respectiva Unidad Territorial





UBICACIÓN DEL DISTRITO

Ministerio de Desarrollo e Inclusión Social
Programa Nacional de Alimentación Escolar Qali Warma
ANEXO HRO. 04-A
REQUERIMIENTO DE VOLUMEN DE PRODUCTOS POR ÍTEM

DEPARTAMENTO CAJAMARCA PROVINCIA CUTervo REGION ALIMENTARIA RA2\_SIERRA\_NORTE,RA2\_SIERRA\_NORTE\_IJC
DISTRITO CHOROS,PIMPINGOS,SANTO TOMAS, FORTE TERNI

Table with columns: Nivel Educativo, NRO DE IEE, NUMERO DE USUARIOS. Rows: INICIAL, PRIMARIA, SECUNDARIA, TOTAL.

REQUERIMIENTOS DE ALIMENTOS

Main table with columns: Alimentos (\*\*), Unidad (Kg/L), 1ERA ENTREGA 20 DIAS, 2DA ENTREGA 20 DIAS, 3ERA ENTREGA 20 DIAS, 4TA ENTREGA 20 DIAS, 5TA ENTREGA 20 DIAS, 6TA ENTREGA 20 DIAS, 7MA ENTREGA 20 DIAS, 8VA ENTREGA 20 DIAS, 9NA ENTREGA 21 DIAS, TOTAL VOLUMEN (KI).



(\*) Días efectivos del calendario escolar 2019

(\*\*) Se debe cumplir con lo establecido en el Anexo N° 03 B Tabla de alimentos para la modalidad Productos de la respectiva Unidad Territorial



Qali Warma

UBICACIÓN DEL DISTRITO

Ministerio de Desarrollo e Inclusión Social  
Programa Nacional de Alimentación Escolar Qali Warma  
ANEXO NRO. 04-A  
REQUERIMIENTO DE VOLUMEN DE PRODUCTOS POR ITEM

DEPARTAMENTO CAJAMARCA PROVINCIA CUTERVO REGIÓN ALIMENTARIA RA2\_SIERRA\_NORTE,RA2\_SIERRA\_NORTE\_JEC  
DISTRITO CUIJILLO,LA RAMADA,SAN ANDRES DE CUTERVO ITEM SOCOTA

## DATOS DEL ITEM

Periodo de Atención del 11/03/2019 al 11/11/2019  
181 días (\*)

Nivel Educativo	NRO DE REE			NUMERO DE USUARIOS		
	DESAYUNO	DESAYUNO + ALMUERZO	TOTAL DE REE	DESAYUNO	DESAYUNO + ALMUERZO	TOTAL DE USUARIOS
INICIAL	0	96	96	0	1274	1274
PRIMARIA	0	89	89	0	3248	3248
SECUNDARIA	0	6	6	0	1399	1399
TOTAL	0	191	191	0	5921	5921

## REQUERIMIENTOS DE ALIMENTOS

Alimentos (**)	Unidad (kg/L)	1ERA ENTREGA 20 DIAS (*)	2DA ENTREGA 20 DIAS (*)	3ERA ENTREGA 20 DIAS (*)	4TA ENTREGA 20 DIAS (*)	5TA ENTREGA 20 DIAS (*)	6TA ENTREGA 20 DIAS (*)	7MA ENTREGA 20 DIAS (*)	8VA ENTREGA 20 DIAS (*)	9VA ENTREGA 21 DIAS (*)	TOTAL VOLUMEN 181 DIAS (*)
ACEITE VEGETAL	L	1778.36	1778.36	1778.36	1778.36	1778.36	1778.36	1778.36	1778.36	1847.554	16074.634
ALMIDON DE MAIZ	Kg.	50.166	50.166	50.166	50.166	50.166	50.166	50.166	50.166	75.249	476.577
ARROZ	Kg.	10388.14	10388.14	10388.14	10388.14	10388.14	10388.14	10388.14	10388.14	10863.41	93968.55
ARVEJA	Kg.	1616.68	0	1531.76	1616.68	0	1531.76	1616.68	0	1531.76	9445.32
AZUCAR	Kg.	1189.2	1189.2	1189.2	1189.2	1189.2	1189.2	1189.2	1189.2	1248.66	10762.26
BARRA DE CEREALES	Kg.	810.036	0	810.036	810.036	0	810.036	810.036	0	810.036	4860.216
CEREAL EXTRUIDO	Kg.	0	682.656	0	0	682.656	0	0	682.656	0	2047.968
CHOCOLATE PARA TAZA	Kg.	118.92	118.92	118.92	118.92	118.92	118.92	118.92	118.92	118.92	1070.28
CONSERVA DE CARNE DE CERDO	Kg.	0	0	2229.65	0	0	2229.65	0	0	2229.65	6688.95
CONSERVA DE CARNE DE POLLO	Kg.	2202.52	2202.52	0	2202.52	2202.52	0	2202.52	2202.52	0	13215.12
CONSERVA DE CARNE DE RES	Kg.	2207.96	0	0	2207.96	0	0	2207.96	0	0	6623.88
CONSERVA DE HIGADO DE POLLO	Kg.	0	0	1966.13	0	0	1966.13	0	0	2312.17	6244.43
CONSERVA DE MOLLEJITAS	Kg.	0	2202.52	0	0	2202.52	0	0	2202.52	0	6607.56
CONSERVA DE PESCADO EN ACEITE VEGETAL	Kg.	3932.26	3932.26	3932.26	3932.26	3932.26	3932.26	3932.26	3932.26	3932.26	15390.34
FIDEOS	Kg.	2938.9	2938.18	2938.18	2938.9	2938.18	2938.18	2938.9	2938.18	2938.18	25433.78
FRIJOL	Kg.	0	1701.6	1701.6	0	1701.6	1701.6	0	1701.6	1701.6	10209.6
GALLETAS CON CEREALES	Kg.	0	878.4	0	0	878.4	0	0	878.4	0	2635.2
GALLETAS CON KIWICHA	Kg.	878.4	0	0	878.4	0	0	878.4	0	0	2635.2
GALLETAS CON MACA	Kg.	0	0	878.4	0	0	878.4	0	0	1098	2854.8
GALLETAS CON QUINUA	Kg.	878.4	0	0	878.4	0	0	878.4	0	0	2635.2
GALLETAS INTEGRAL	Kg.	0	878.4	439.2	0	878.4	439.2	0	878.4	439.2	3952.8
GARBANZO	Kg.	2146.56	0	0	2146.56	0	0	2146.56	0	0	6439.68
HABA PARTIDA	Kg.	0	2467.48	0	0	2467.48	0	0	2467.48	0	7402.44
HARINA DE PLATANO	Kg.	363.036	363.036	363.036	363.036	363.036	363.036	363.036	363.036	363.036	3267.324
HARINA DE QUINUA	Kg.	0	181.518	0	0	181.518	0	0	181.518	0	544.554
HARINA DE TRIGO FORTIFICADA	Kg.	181.518	0	0	181.518	0	0	181.518	0	0	544.554
HÓJUELAS DE AVENA CON KIWICHA	Kg.	356.26	356.26	0	356.26	356.26	0	356.26	356.26	0	2137.56
HÓJUELAS DE AVENA CON MACA	Kg.	0	356.26	356.26	0	356.26	356.26	0	356.26	356.26	2137.56
HÓJUELAS DE AVENA CON QUINUA	Kg.	356.26	0	356.26	356.26	0	356.26	356.26	0	356.26	2137.56
LECHE EVAPORADA	Kg.	7558.74	7558.74	7558.74	7558.74	7558.74	7558.74	7558.74	7558.74	7558.74	68654.32
LENTEJAS	Kg.	2467.48	0	3403.2	2467.48	0	3403.2	2467.48	0	3828.6	18037.44
MEZCLA A BASE DE HUEVO EN POLVO	Kg.	264.82	264.82	264.82	264.82	264.82	264.82	264.82	264.82	264.82	2383.38
MEZCLAS DE HARINAS	Kg.	0	0	181.518	0	0	181.518	0	0	181.518	544.554
PALLAR	Kg.	0	2467.48	0	0	2467.48	0	0	2467.48	0	7402.44
QUINUA	Kg.	178.13	178.13	178.13	178.13	178.13	178.13	178.13	178.13	267.195	1692.235
ROSQUITAS TIPO CAJAMARQUINAS	Kg.	0	0	439.2	0	0	439.2	0	0	439.2	1317.6



(\*) Días efectivos del calendario escolar 2019

(\*\*) Se debe cumplir con lo establecido en el Anexo N° 03-B Tabla de alimentos para la modalidad Productos de la respectiva Unidad Territorial





OniWarma

UBICACIÓN DEL DISTRITO

Ministerio de Desarrollo e Inclusión Social  
Programa Nacional de Alimentación Escolar Qali Warma  
ANEXO NRO. 04-A  
REQUERIMIENTO DE VOLUMEN DE PRODUCTOS POR ITEM

DEPARTAMENTO CAJAMARCA  
URUGUAY 060907

PROVINCIA SAN IGNACIO  
DISTRITO TABACONAS

REGIÓN ALIMENTARIA RA2\_SIERRA\_HORTE\_RA2\_SIERRA\_NORTE\_JEC  
ITEM TABACONAS

## DATOS DEL ÍTEM

Periodo de Atención del 11/03/2019 al 11/12/2019  
181 días (\*\*)

Nivel Educativo	NRO DE REE			NUMERO DE USUARIOS		
	DESAYUNO	DESAYUNO + ALMUERZA	TOTAL DE REE	DESAYUNO	DESAYUNO + ALMUERZA	TOTAL DE USUARIOS
INICIAL	0	65	65	0	1452	1452
PRIMARIA	0	74	74	0	2973	2973
SECUNDARIA	0	2	2	0	605	605
TOTAL	0	141	141	0	5030	5030

## REQUERIMIENTOS DE ALIMENTOS

Alimento (**)	Unidad (Kg/L)	1ERA ENTREGA 20 DIAS (*)	2DA ENTREGA 20 DIAS (*)	3ERA ENTREGA 20 DIAS (*)	4TA ENTREGA 20 DIAS (*)	5TA ENTREGA 20 DIAS (*)	6TA ENTREGA 20 DIAS (*)	7MA ENTREGA 20 DIAS (*)	8VA ENTREGA 20 DIAS (*)	9NA ENTREGA 20 DIAS (*)	TOTAL VOLUMEN 181 DIAS (*)
ACEITE VEGETAL	L	1462.048	1462.048	1462.048	1462.048	1462.048	1462.048	1462.048	1462.048	1462.048	13215.636
ALMIDON DE MAIZ	Kg.	41.45	41.45	41.45	41.45	41.45	41.45	41.45	41.45	41.45	353.775
ARROZ	Kg.	8261.9	8261.9	8261.9	8261.9	8261.9	8261.9	8261.9	8261.9	8261.9	74733.745
ARVEJA	Kg.	1283.72	0	1204.16	1283.72	0	1204.16	1283.72	0	1204.16	7463.64
AZUCAR	Kg.	972.12	972.12	972.12	972.12	972.12	972.12	972.12	972.12	972.12	8797.686
BARRA DE CEREALES	Kg.	669.156	0	669.156	669.156	0	669.156	669.156	0	669.156	4014.936
CEREAL EXTRUIDO	Kg.	0	549.816	0	0	549.816	0	0	549.816	0	1649.448
CHOCOLATE PARA TAZA	Kg.	97.212	97.212	97.212	97.212	97.212	97.212	97.212	97.212	97.212	874.908
CONSERVA DE CARNE DE CERDO	Kg.	0	0	1791.13	0	0	1791.13	0	0	1791.13	5373.39
CONSERVA DE CARNE DE POLLO	Kg.	1814.52	1814.52	0	1814.52	1814.52	0	1814.52	1814.52	0	10687.12
CONSERVA DE CARNE DE RES	Kg.	1814.52	0	0	1814.52	0	0	1814.52	0	0	5443.56
CONSERVA DE HIGADO DE POLLO	Kg.	0	0	1631.45	0	0	1631.45	0	0	1631.45	5183.885
CONSERVA DE MOLLIJITAS	Kg.	0	1814.52	0	0	1814.52	0	0	1814.52	0	5443.56
CONSERVA DE PESCADO EN ACEITE VEGETAL	Kg.	3262.9	3262.9	3262.9	3262.9	3262.9	3262.9	3262.9	3262.9	3262.9	29344.1
FIDEOS	Kg.	2421.68	2421.68	2421.68	2421.68	2421.68	2421.68	2421.68	2421.68	2421.68	21795.12
FRIJOL	Kg.	0	1363.28	1363.28	0	1363.28	1363.28	0	1363.28	1363.28	8179.68
GALLETA CON CEREALES	Kg.	0	676.2	0	0	676.2	0	0	676.2	0	2028.6
GALLETA CON KIWIICHA	Kg.	676.2	0	0	676.2	0	0	676.2	0	0	1038.6
GALLETA CON MACA	Kg.	0	0	676.2	0	0	676.2	0	0	676.2	2197.65
GALLETA CON QUINUA	Kg.	676.2	0	0	676.2	0	0	676.2	0	0	2028.6
GALLETA INTEGRAL	Kg.	0	676.2	338.1	0	676.2	338.1	0	676.2	338.1	3042.9
GARBANZO	Kg.	1709.16	0	0	1709.16	0	0	1709.16	0	0	5127.48
HABA PARTIDA	Kg.	0	1965.36	0	0	1965.36	0	0	1965.36	0	5895.08
HARINA DE PLATANO	Kg.	303.128	303.128	303.128	303.128	303.128	303.128	303.128	303.128	303.128	2728.151
HARINA DE QUINUA	Kg.	0	151.564	0	0	151.564	0	0	151.564	0	454.692
HARINA DE TRIGO FORTIFICADA	Kg.	151.564	0	0	151.564	0	0	151.564	0	0	454.692
HUIJUELAS DE AVENA CON KIWIICHA	Kg.	295.024	295.024	295.024	295.024	295.024	295.024	295.024	295.024	295.024	1770.144
HUIJUELAS DE AVENA CON MACA	Kg.	0	295.024	295.024	0	295.024	295.024	0	295.024	295.024	1770.144
HUIJUELAS DE AVENA CON QUINUA	Kg.	295.024	0	295.024	295.024	0	295.024	295.024	0	295.024	1770.144
LECHE EVAPORADA	Kg.	6253.74	6253.74	6253.74	6253.74	6253.74	6253.74	6253.74	6253.74	6253.74	56799.74
LENTEJAS	Kg.	1965.36	0	2726.56	1965.36	0	2726.56	1965.36	0	3067.38	14416.58
MEZCLA A BASE DE HUEVO EN POLVO	Kg.	213.3	213.3	213.3	213.3	213.3	213.3	213.3	213.3	213.3	1919.7
MEZCLAS DE HARINAS	Kg.	0	0	151.564	0	0	151.564	0	0	151.564	454.692
PALLAR	Kg.	0	1965.36	0	0	1965.36	0	0	1965.36	0	5895.08
QUINUA	Kg.	147.512	147.512	147.512	147.512	147.512	147.512	147.512	147.512	221.264	1491.364
ROSQUITAS TIPO CAJAMARQUINAS	Kg.	0	0	338.1	0	0	338.1	0	0	338.1	1014.3

(\*) Días efectivos del calendario escolar 2019

(\*\*) Se debe cumplir con lo establecido en el Anexo N° 03-B Tabla de alimentos para la modalidad Productos de la respectiva Unidad Territorial





Qali Warma

UBICACIÓN DEL DISTRITO

Ministerio de Desarrollo e Inclusión Social  
Programa Nacional de Alimentación Escolar Qali Warma  
ANEXO NRO. 04-A  
REQUERIMIENTO DE VOLUMEN DE PRODUCTOS POR ÍTEM

DEPARTAMENTO CAJAMARCA PROVINCIA CHOTA REGIÓN ALIMENTAL RA2\_SIERRA\_NORTE,RA2\_SIERRA\_NORTE\_IJC  
DISTRITO ANGLIA,CHIGU RIP,CONCHAN,TACABAMB ÍTEM TACABAMBIA

## DATOS DEL ÍTEM

Periodo de Atención del 11/03/2019 al 11/12/2019  
181 días (\*\*)

Nivel Educativo	NRO DE REE			NÚMERO DE USUARIOS		
	DESAYUNO	DESAYUNO + ALMUERZO	TOTAL DE REE	DESAYUNO	DESAYUNO + ALMUERZO	TOTAL DE USUARIOS
INICIAL	0	89	89	0	1473	1473
PRIMARIA	0	82	82	0	3271	3271
SECUNDARIA	0	6	6	0	1028	1028
TOTAL	0	177	177	0	5772	5772

## REQUERIMIENTOS DE ALIMENTOS

Alimento (**)	Unidad (Kg/L)	1ERA ENTREGA 20 DIAS (*)	2DA ENTREGA 20 DIAS (*)	3ERA ENTREGA 20 DIAS (*)	4TA ENTREGA 20 DIAS (*)	5TA ENTREGA 20 DIAS (*)	6TA ENTREGA 20 DIAS (*)	7MA ENTREGA 20 DIAS (*)	8VA ENTREGA 20 DIAS (*)	9NA ENTREGA 21 DIAS (*)	TOTAL VOLUMEN 181 DIAS (*)
ACEITE VEGETAL	L	1722.588	1722.588	1722.588	1722.588	1722.588	1722.588	1722.588	1722.588	1789.891	15570.595
ALMIDON DE MAIZ	Kg.	48.232	48.232	48.232	48.232	48.232	48.232	48.232	48.232	72.348	458.204
ARROZ	Kg.	9853.94	9853.94	9853.94	9853.94	9853.94	9853.94	9853.94	9853.94	10304.115	89135.636
ARVEJA	Kg.	1548.24	0	1458.2	1548.24	0	1458.2	1548.24	0	1458.2	9019.32
AZUCAR	Kg.	1136.6	1136.6	1136.6	1136.6	1136.6	1136.6	1136.6	1136.6	1192.43	10286.23
BARRA DE CEREALES	Kg.	813.588	0	813.588	813.588	0	813.588	813.588	0	813.588	48815.28
CEREAL EXTRUIDO	Kg.	0	678.528	0	0	678.528	0	678.528	0	678.528	2035.584
CHOCOLATE PARA TAZA	Kg.	113.66	113.66	113.66	113.66	113.66	113.66	113.66	113.66	113.66	1022.94
CONSERVA DE CARNE DE CERDO	Kg.	0	0	2165.5	0	0	2165.5	0	0	2165.5	6496.5
CONSERVA DE CARNE DE POLLO	Kg.	2185.75	2185.75	0	2185.75	2185.75	0	2185.75	2185.75	0	13134.5
CONSERVA DE CARNE DE RES	Kg.	2199.31	0	0	2199.31	0	0	2199.31	0	0	6597.93
CONSERVA DE HIGADO DE POLLO	Kg.	0	0	1969	0	0	1969	0	0	2319.92	6257.92
CONSERVA DE MOLLEJITAS	Kg.	0	2185.75	0	0	2185.75	0	2185.75	0	2185.75	6557.25
CONSERVA DE PESCADO EN ACEITE VEGETAL	Kg.	3938	3938	3938	3938	3938	3938	3938	3938	3938	35442
FIDEOS	Kg.	2892.42	2885.64	2885.64	2892.42	2885.64	2885.64	2892.42	2885.64	2885.64	25991.1
FRIJOL	Kg.	0	1638.28	1638.28	0	1638.28	1638.28	0	1638.28	1638.28	9829.68
GALLETAS CON CEREALES	Kg.	0	816	0	0	816	0	816	0	816	2448
GALLETAS CON KIWICHA	Kg.	816	0	0	816	0	0	816	0	0	2448
GALLETAS CON MACA	Kg.	0	0	816	0	0	816	0	0	1020	2652
GALLETAS CON QUINUA	Kg.	816	0	0	816	0	0	816	0	0	2448
GALLETAS INTEGRAL	Kg.	0	816	408	0	816	408	0	816	408	3672
GARBANZO	Kg.	2024.52	0	0	2024.52	0	0	2024.52	0	0	6073.56
HABA PARTIDA	Kg.	0	2367.38	0	0	2367.38	0	2367.38	0	2367.38	7102.14
HARINA DE PLATANO	Kg.	350.816	350.816	350.816	350.816	350.816	350.816	350.816	350.816	350.816	3157.344
HARINA DE QUINUA	Kg.	0	175.408	0	0	175.408	0	175.408	0	175.408	526.224
HARINA DE TRIGO FORTIFICADA	Kg.	175.408	0	0	175.408	0	0	175.408	0	175.408	526.224
HOJUELAS DE AVENA CON KIWICHA	Kg.	342.76	342.76	0	342.76	342.76	0	342.76	342.76	0	2054.56
HOJUELAS DE AVENA CON MACA	Kg.	0	342.76	0	342.76	0	342.76	0	342.76	0	2054.56
HOJUELAS DE AVENA CON QUINUA	Kg.	342.76	0	342.76	342.76	0	342.76	342.76	0	342.76	2054.56
LECHE EVAPORADA	Kg.	7311.66	7311.66	7311.66	7311.66	7311.66	7311.66	7311.66	7311.66	7915.93	66409.21
LENTEJAS	Kg.	2367.38	0	2367.38	2367.38	0	2367.38	2367.38	0	2367.38	7341.39
MEZCLA A BASE DE HUEVO EN POLVO	Kg.	251.44	251.44	251.44	251.44	251.44	251.44	251.44	251.44	251.44	2262.96
MEZCLAS DE HARINAS	Kg.	0	0	175.408	0	0	175.408	0	0	175.408	526.224
PALLAR	Kg.	0	2367.38	0	0	2367.38	0	2367.38	0	2367.38	7102.14
QUINUA	Kg.	171.38	171.38	171.38	171.38	171.38	171.38	171.38	171.38	257.07	1628.13
ROSQUITAS TIPO CAJAMARQUINAS	Kg.	0	0	408	0	0	408	0	0	408	1224

(\*) Días efectivos del calendario escolar 2019

(\*\*) Se debe cumplir con lo establecido en el Anexo N° 03 B Tabla de alimentos para la modalidad Productos de la respectiva Unidad Territorial





Qali Warma  
UBICACIÓN DEL DISTRITO

Ministerio de Desarrollo e Inclusión Social  
Programa Nacional de Alimentación Escolar Qali Warma  
ANEXO NRO. 04-A  
REQUERIMIENTO DE VOLUMEN DE PRODUCTOS POR ITEM

DEPARTAMENTO CUSCO PROVINCIA ANTA REGIÓN ALIMENTARIA RA7\_SIERRA\_SUR  
UBI GEO 080301,080302,080303,080304 DISTRITO ANCAHUASI,ANTA,CACHIMAYO,CHICHUAY ITEM ANTA

DATOS DEL ITEM  
Periodo de Atención del 11/03/2019 al 11/12/2019  
[81 días (\*)]

Nivel Educativo	NRO DE REE			NUMERO DE USUARIOS		
	DESAYUNO	DESAYUNO + ALMUERZO	TOTAL DE REE	DESAYUNO	DESAYUNO + ALMUERZO	TOTAL DE USUARIOS
INICIAL	101	0	101	2604	0	2604
PRIMARIA	85	0	85	5390	0	5390
SECUNDARIA	0	0	0	0	0	0
TOTAL	186	0	186	7994	0	7994

REQUERIMIENTOS DE ALIMENTOS

Alimentos (**)	Unidad (Kg/L)	1RA ENTREGA 20 DIAS (*)	2DA ENTREGA 20 DIAS (*)	3ERA ENTREGA 20 DIAS (*)	4TA ENTREGA 20 DIAS (*)	5TA ENTREGA 20 DIAS (*)	6TA ENTREGA 20 DIAS (*)	7MA ENTREGA 20 DIAS (*)	8VA ENTREGA 20 DIAS (*)	9MA ENTREGA 20 DIAS (*)	TOTAL VOLUMEN 261 DIAS (*)
ACEITE VEGETAL	L	640.44	640.44	640.44	640.44	640.44	640.44	640.44	640.44	640.44	5817.33
ARROZ	Kg	3203.06	3203.06	3203.06	3203.06	3203.06	3203.06	3203.06	3203.06	3203.06	30883.58
ARVEJA	Kg	0	427.56	0	0	427.56	0	0	427.56	0	1282.68
AZUCAR	Kg	1494.64	1494.64	1494.64	1494.64	1494.64	1494.64	1494.64	1494.64	1569.372	13526.492
CEREAL EXTRUIDO	Kg	360.576	360.576	360.576	360.576	360.576	360.576	360.576	360.576	360.576	3245.184
CHALONA	Kg	159.88	159.88	159.88	159.88	159.88	159.88	159.88	159.88	159.88	1438.92
CHOCOLATE PARA TAZA	Kg	149.464	149.464	149.464	149.464	149.464	149.464	149.464	149.464	149.464	1345.176
CONSERVA DE CARNE DE CERDO	Kg	0	0	564.03	0	0	564.03	0	0	564.03	1692.09
CONSERVA DE CARNE DE PAVITA	Kg	0	564.03	0	0	564.03	0	0	564.03	0	1692.09
CONSERVA DE CARNE DE POLLO	Kg	602.91	0	602.91	602.91	0	602.91	0	602.91	0	3617.46
CONSERVA DE CARNE DE RES	Kg	0	602.91	0	0	602.91	0	0	602.91	0	1808.73
CONSERVA DE MOLLEJITAS	Kg	602.91	0	0	602.91	0	0	602.91	0	0	1808.73
CONSERVA DE PESCADO EN ACEITE VEGETAL	Kg	1205.82	602.91	1205.82	1205.82	602.91	1205.82	1205.82	602.91	1507.275	9345.105
CONSERVA DE PESCADO EN SALSA DE TOMATE	Kg	0	564.03	0	0	564.03	0	0	564.03	0	1692.09
FECULA DE PAPA	Kg	63.952	63.952	63.952	63.952	63.952	63.952	63.952	63.952	63.952	575.564
FIDEOS	Kg	1174.88	1174.88	587.44	1174.88	587.44	1174.88	587.44	1174.88	587.44	8411.6
GALLETA CON CEREALES	Kg	479.64	479.64	479.64	479.64	479.64	479.64	479.64	479.64	479.64	4316.76
GALLETA CON KIWIWA	Kg	0	479.64	0	0	479.64	0	0	479.64	0	1438.92
GALLETA CON QUINUA	Kg	479.64	0	479.64	479.64	0	479.64	0	479.64	0	2877.84
GALLETA INTEGRAL	Kg	479.64	0	479.64	479.64	0	479.64	0	479.64	0	2877.84
HABA PARTIDA	Kg	0	0	427.56	0	0	427.56	0	0	427.56	1282.68
HARINA DE CEBADA	Kg	229.404	0	229.404	229.404	0	229.404	0	229.404	0	1389.492
HARINA DE KIWIWA	Kg	0	0	229.404	0	0	229.404	0	0	229.404	688.212
HARINA DE QUINUA	Kg	0	229.404	0	0	229.404	0	0	229.404	0	701.28
HARINA DE TRIGO FORTIFICADA	Kg	229.404	229.404	0	229.404	229.404	0	229.404	229.404	0	1376.424
HOJUELAS DE AVENA	Kg	229.404	458.808	458.808	229.404	458.808	458.808	229.404	458.808	458.808	3441.06
HOJUELAS DE KIWIWA	Kg	458.808	229.404	229.404	458.808	229.404	229.404	458.808	229.404	229.404	2752.848
HOJUELAS DE QUINUA	Kg	229.404	229.404	229.404	229.404	229.404	229.404	229.404	229.404	344.106	2179.338
LECHE EVAPORADA	Kg	6242.98	6242.98	6242.98	6242.98	6242.98	6242.98	6242.98	6242.98	6242.98	56186.82
LENTEJAS	Kg	427.56	0	0	427.56	0	0	427.56	0	0	1282.68
MEZCLA A BASE DE HUEVO EN POLVO	Kg	190.21	190.21	190.21	190.21	190.21	190.21	190.21	190.21	190.21	1711.89
MEZCLAS DE HARINAS	Kg	229.404	229.404	229.404	229.404	229.404	229.404	229.404	229.404	229.404	2077.704
QUINUA	Kg	229.404	229.404	229.404	229.404	229.404	229.404	229.404	229.404	229.404	2064.636
ROSQUITAS TIPO CAJAMARQUINAS	Kg	0	479.64	0	0	479.64	0	0	479.64	0	1438.92



(\*) Días efectivos del calendario escolar 2019

(\*\*) Se debe cumplir con lo establecido en el Anexo N° 03-B Tabla de alimentos para la modalidad Productos de la respectiva Unidad Territorial



Qali Warma

UBICACIÓN DEL DISTRITO

Ministerio de Desarrollo e Inclusión Social  
Programa Nacional de Alimentación Escolar Qali Warma  
ANEXO MRO. 04-A  
REQUERIMIENTO DE VOLUMEN DE PRODUCTOS POR ITEM

DEPARTAMENTO: CUSCO  
DISTRITO: 080401,080404,080405

PROVINCIA: CALCA  
DISTRITO: CALCA, LARES, YANATIE

REGIÓN ALIMENTARIA: RA7\_SIERRA\_SUR  
ITEM: CALCA

DATOS DEL ITEM

Periodo de Atención: del 11/03/2019 al 11/12/2019  
181 días (\*)

Nivel Educativo	NRO DE ISE			NUMERO DE USUARIOS		
	DESAYUNO	DESAYUNO + ALMUERZO	TOTAL DE ISE	DESAYUNO	DESAYUNO + ALMUERZO	TOTAL DE USUARIOS
INICIAL	81	0	81	1997	0	1997
PRIMARIA	62	0	62	4449	0	4449
SECUNDARIA	0	0	0	0	0	0
TOTAL	143	0	143	6446	0	6446

REQUERIMIENTOS DE ALIMENTOS

Alimentos (**)	Unidad (Kg/L)	1ERA ENTREGA 20 DIAS (*)	2DA ENTREGA 20 DIAS (*)	3ERA ENTREGA 20 DIAS (*)	4TA ENTREGA 20 DIAS (*)	5TA ENTREGA 20 DIAS (*)	6TA ENTREGA 20 DIAS (*)	7MA ENTREGA 20 DIAS (*)	8VA ENTREGA 20 DIAS (*)	9MA ENTREGA 21 DIAS (*)	TOTAL VOLUMEN 181 DIAS (*)
ACEITE VEGETAL	L	511.176	511.176	511.176	511.176	511.176	511.176	511.176	511.176	551.774	4643.182
ARROZ	Kg.	2592.05	2592.05	3067.79	2592.05	2592.05	3067.79	2592.05	3305.66	24993.54	24993.54
ARVEJA	Kg.	0	346.82	0	0	346.82	0	0	346.82	0	1040.46
AZUCAR	Kg.	1209.32	1209.32	1209.32	1209.32	1209.32	1209.32	1209.32	1209.32	1269.786	10944.346
CEREAL EXTRUIDO	Kg.	286.272	286.272	286.272	286.272	286.272	286.272	286.272	286.272	286.272	2576.448
CHALONA	Kg.	128.92	128.92	128.92	128.92	128.92	128.92	128.92	128.92	128.92	1160.28
CHOCOLATE PARA TAZA	Kg.	120.932	120.932	120.932	120.932	120.932	120.932	120.932	120.932	120.932	1088.388
CONSERVA DE CARNE DE CERDO	Kg.	0	0	448.57	0	0	448.57	0	0	448.57	1345.71
CONSERVA DE CARNE DE PAVITA	Kg.	0	448.57	0	0	448.57	0	0	448.57	0	1345.71
CONSERVA DE CARNE DE POLLO	Kg.	476.59	0	476.59	476.59	0	476.59	476.59	0	476.59	2859.54
CONSERVA DE CARNE DE RES	Kg.	0	476.59	0	0	476.59	0	0	476.59	0	1429.77
CONSERVA DE MOLLEJITAS	Kg.	476.59	0	0	476.59	0	476.59	0	476.59	0	1429.77
CONSERVA DE PESCADO EN ACEITE VEGETAL	Kg.	953.18	476.59	953.18	953.18	476.59	953.18	953.18	476.59	1191.475	7887.145
CONSERVA DE PESCADO EN SALSA DE TOMATE	Kg.	0	448.57	0	0	448.57	0	0	448.57	0	1345.71
FECUJA DE PAPA	Kg.	51.568	51.568	51.568	51.568	51.568	51.568	51.568	51.568	51.568	464.112
FIDEOS	Kg.	951.48	951.48	475.74	951.48	951.48	951.48	951.48	475.74	951.48	7136.1
GALLETA CON CEREALES	Kg.	386.76	386.76	386.76	386.76	386.76	386.76	386.76	386.76	386.76	3480.84
GALLETA CON KIWICHA	Kg.	0	386.76	0	0	386.76	0	0	386.76	0	1160.28
GALLETA CON QUINUA	Kg.	386.76	0	386.76	386.76	0	386.76	386.76	0	386.76	230.56
GALLETA INTEGRAL	Kg.	386.76	0	386.76	386.76	0	386.76	386.76	0	386.76	2320.56
HABA PARTIDA	Kg.	0	0	346.82	0	0	346.82	0	0	346.82	1040.46
HARINA DE CEBADA	Kg.	188.824	0	188.824	188.824	0	188.824	188.824	0	188.824	1122.648
HARINA DE KIWICHA	Kg.	0	0	188.824	0	0	188.824	0	0	188.824	556.176
HARINA DE QUINUA	Kg.	0	188.824	0	0	188.824	0	0	188.824	0	566.472
HARINA DE TRIGO FORTIFICADA	Kg.	188.824	188.824	0	188.824	188.824	0	188.824	188.824	0	1112.352
HUIJUELAS DE AVENA	Kg.	188.824	370.784	370.784	188.824	370.784	370.784	188.824	370.784	370.784	2780.84
HUIJUELAS DE KIWICHA	Kg.	370.784	188.824	188.824	370.784	188.824	188.824	370.784	188.824	188.824	2224.704
HUIJUELAS DE QUINUA	Kg.	188.824	188.824	188.824	188.824	188.824	188.824	188.824	188.824	278.088	1761.224
LECHE EVAPORADA	Kg.	5035.16	5035.16	5035.16	5035.16	5035.16	5035.16	5035.16	5035.16	5035.16	45316.44
LENTEJAS	Kg.	346.82	0	0	346.82	0	0	346.82	0	0	1040.46
MEZCLA A BASE DE HUEVO EN POLVO	Kg.	151.51	151.51	151.51	151.51	151.51	151.51	151.51	151.51	151.51	1363.59
MEZCLAS DE HARINAS	Kg.	188.824	188.824	188.824	188.824	188.824	188.824	188.824	188.824	188.824	1678.824
QUINUA	Kg.	188.824	188.824	188.824	188.824	188.824	188.824	188.824	188.824	188.824	1668.528
ROSQUITAS TIPO CAJAMARQUINAS	Kg.	0	386.76	0	0	386.76	0	0	386.76	0	1160.28



(\*) Días efectivos del calendario escolar 2019

(\*\*) Se debe cumplir con lo establecido en el Anexo N° 03-B Tabla de alimentos para la modalidad Productos de la respectiva Unidad Territorial

DEPARTAMENTO CUSCO PROVINCIA CAMAS REGIÓN ALIMENTARIA RA7\_SIERRA\_SUR  
DISTRITO 080502,080503,080504,080505 DISTRITO CHECCA,KUNTURKANKI,LANGULLAYO ÍTEM CHECCA

DATOS DEL ÍTEM

Periodo de Atención del 11/03/2019 al 11/11/2019  
181 días (\*)

Nivel Educativo	HRO DE HSE			NUMERO DE USUARIOS		
	DESAYUNO	DESAYUNO + ALMUERZO	TOTAL DE HSE	DESAYUNO	DESAYUNO + ALMUERZO	TOTAL DE USUARIOS
INICIAL	82	0	82	942	0	942
PRIMARIA	45	0	45	2163	0	2163
SECUNDARIA	0	0	0	0	0	0
TOTAL	127	0	127	3105	0	3105

REQUERIMIENTOS DE ALIMENTOS

Alimentos (**)	Unidad (Kg/L)	1ERA ENTREGA 20	2DA ENTREGA 20	3ERA ENTREGA 20	4TA ENTREGA 20	5TA ENTREGA 20	6TA ENTREGA 20	7MA ENTREGA 20	8VA ENTREGA 20	9NA ENTREGA 20	TOTAL VOLUMEN 181
		DIAS (*)	DIAS (*)	DIAS (*)	DIAS (*)	DIAS (*)	DIAS (*)	DIAS (*)	DIAS (*)	DIAS (*)	DIAS (*)
ACEITE VEGETAL	l	326.648	326.648	326.648	326.648	326.648	326.648	326.648	326.648	326.648	2963.164
ARRIOZ	Kg.	1479.93	1479.93	1563.66	1479.93	1479.93	1563.66	1479.93	1479.93	1678.44	13685.34
ARVEJA	Kg.	0	167.46	0	0	0	167.46	0	0	167.46	502.38
AZUCAR	Kg.	583.32	583.32	583.32	583.32	583.32	583.32	583.32	583.32	612.486	5279.046
CARNE SECA SALADA	Kg.	0	62.1	0	0	0	62.1	0	0	62.1	186.3
CEREAL EXTRUIDO	Kg.	162.588	162.588	0	162.588	162.588	0	162.588	162.588	0	975.578
CHALONA	Kg.	62.1	0	0	62.1	0	0	0	62.1	0	186.3
CHOCOLATE PARA TAZA	Kg.	58.332	58.332	58.332	58.332	58.332	58.332	58.332	58.332	58.332	524.988
CONSERVA DE CARNE DE CERDO	Kg.	0	0	254.49	0	0	254.49	0	0	254.49	763.47
CONSERVA DE CARNE DE PAVITA	Kg.	0	254.49	0	0	0	254.49	0	0	254.49	763.47
CONSERVA DE CARNE DE POLLO	Kg.	282.69	0	282.69	282.69	0	282.69	0	282.69	0	1606.14
CONSERVA DE CARNE DE RES	Kg.	0	282.69	0	0	0	282.69	0	0	282.69	848.07
CONSERVA DE MOLLEJITAS	Kg.	282.69	0	0	282.69	0	0	282.69	0	0	848.07
CONSERVA DE PESCADO EN ACEITE VEGETAL	Kg.	565.38	282.69	565.38	565.38	282.69	565.38	565.38	282.69	706.725	4381.695
CONSERVA DE PESCADO EN AGUA	Kg.	0	282.69	0	0	0	282.69	0	0	282.69	848.07
CONSERVA DE PESCADO EN SALSA DE TOMATE	Kg.	254.49	254.49	254.49	254.49	254.49	254.49	254.49	254.49	254.49	2290.41
FECULA DE PAPA	Kg.	24.84	24.84	24.84	24.84	24.84	24.84	24.84	24.84	24.84	223.56
FIDEOS	Kg.	459.12	459.12	229.56	459.12	459.12	229.56	459.12	459.12	229.56	3443.4
GALLETAS CON CEREALES	Kg.	0	186.3	186.3	0	186.3	0	186.3	0	186.3	1117.8
GALLETAS CON QUINUA	Kg.	186.3	0	186.3	186.3	0	186.3	186.3	0	186.3	1117.8
GALLETAS INTEGRAL	Kg.	186.3	0	186.3	186.3	0	186.3	186.3	0	186.3	1117.8
HABA PARTIDA	Kg.	0	0	167.46	0	0	167.46	0	0	167.46	502.38
HARINA DE CAÑIHUA	Kg.	0	0	92.21	0	0	92.21	0	0	92.21	276.63
HARINA DE CEBADA	Kg.	89.382	0	89.382	89.382	0	89.382	89.382	0	89.382	536.292
HARINA DE KWICHA	Kg.	0	0	89.382	0	0	89.382	0	0	89.382	268.146
HARINA DE QUINUA	Kg.	0	89.382	0	0	0	89.382	0	0	89.382	268.146
HARINA DE TRIGO FORTIFICADA	Kg.	89.382	89.382	0	89.382	89.382	0	89.382	89.382	0	536.292
HOJUELAS DE AVENA	Kg.	89.382	178.764	178.764	89.382	89.382	178.764	178.764	178.764	89.382	1340.73
HOJUELAS DE KWICHA	Kg.	178.764	89.382	89.382	178.764	89.382	89.382	178.764	89.382	89.382	1072.584
HOJUELAS DE QUINUA	Kg.	89.382	89.382	89.382	89.382	89.382	89.382	89.382	89.382	134.073	849.129
LECHE EVAPORADA	Kg.	1876.98	1876.98	1891.12	1876.98	1876.98	1891.12	1876.98	1876.98	1891.12	16935.24
LENTEJAS	Kg.	167.46	0	0	167.46	0	0	167.46	0	0	502.38
MEZCLA A BASE DE HUEVO EN POLVO	Kg.	83.27	83.27	83.27	83.27	83.27	83.27	83.27	83.27	83.27	749.43
MEZCLAS DE HARINAS	Kg.	89.382	89.382	89.382	89.382	89.382	89.382	89.382	89.382	89.382	804.438
PESCADO SALADO Y PENSADO	Kg.	0	0	62.1	0	0	0	0	0	62.1	186.3
QUINUA	Kg.	89.382	89.382	89.382	89.382	89.382	89.382	89.382	89.382	89.382	804.438
ROSQUITAS TIPO CAJAMARQUINAS	Kg.	0	186.3	0	0	0	186.3	0	0	186.3	558.9



(\*) Días efectivos del calendario escolar 2019

(\*\*) Se debe cumplir con lo establecido en el Anexo N° 03 B Tabla de alimentos para la modalidad Productos de la respectiva Unidad Territorial





Qali Warma  
UBICACIÓN DEL DISTRITO

Ministerio de Desarrollo e Inclusión Social  
Programa Nacional de Alimentación Escolar Qali Warma  
ANEXO NRO. 04-A  
REQUERIMIENTO DE VOLUMEN DE PRODUCTOS POR ÍTEM

DEPARTAMENTO CUSCO  
UNIDAD 08070,080704,080708

PROVINCIA CHUMBIVILCAS  
DISTRITO CAPACMARCA, COLQUEMARCA, VELILLE

REGIÓN ALIMENTARIA RA7\_SIERRA\_SUR, RA7\_SIERRA\_SUR\_JEC  
ÍTEM COLQUEMARCA

DATOS DEL ÍTEM

Periodo de Atención del 11/03/2019 al 11/12/2019  
181 días (\*\*)

Nivel Educativo	NRO DE BEE			NUMERO DE USUARIOS		
	DESAYUNO	DESAYUNO + ALMUERZO	TOTAL DE BEE	DESAYUNO	DESAYUNO + ALMUERZO	TOTAL DE USUARIOS
INICIAL	36	14	50	823	238	1051
PRIMARIA	38	9	47	1906	575	2481
SECUNDARIA	0	1	1	0	220	220
<b>TOTAL</b>	<b>74</b>	<b>24</b>	<b>98</b>	<b>2729</b>	<b>1033</b>	<b>3752</b>

REQUERIMIENTOS DE ALIMENTOS

Alimentos (**)	Unidad (Kg/L)	1ERA ENTREGA 20 DIAS (*)	2DA ENTREGA 20 DIAS (*)	3ERA ENTREGA 20 DIAS (*)	4TA ENTREGA 20 DIAS (*)	5TA ENTREGA 20 DIAS (*)	6TA ENTREGA 20 DIAS (*)	7MA ENTREGA 20 DIAS (*)	8VA ENTREGA 20 DIAS (*)	9NA ENTREGA 21 DIAS (*)	TOTAL VOLUMEN 181 DIAS (*)
ACEITE VEGETAL	L	495.272	495.272	495.272	495.272	495.272	495.272	495.272	495.272	527.022	4489.198
ARROZ	Kg.	2839.63	2845.53	3130.69	2839.63	2845.53	3130.69	2839.63	2845.53	3357.225	26674.085
ARVEJA	Kg.	295.56	295.56	148.28	295.56	295.56	148.28	295.56	295.56	148.28	2221.2
AZUCAR	Kg.	717.16	717.16	717.16	717.16	717.16	717.16	717.16	717.16	752.018	6490.298
CEREALES EXTRUIDO	Kg.	253.668	253.668	194.376	253.668	253.668	194.376	253.668	253.668	194.376	2105.136
CHALONA	Kg.	112.8	112.8	112.8	112.8	112.8	112.8	112.8	112.8	112.8	1011
CHOCOLATE PARA TAZA	Kg.	71.716	71.716	71.716	71.716	71.716	71.716	71.716	71.716	76.823	650.551
CONSERVA DE BOFE DE RES	Kg.	123.73	0	160.51	123.73	0	160.51	123.73	0	240.765	932.975
CONSERVA DE CARNE DE CERDO	Kg.	0	226.96	211.73	0	226.96	211.73	0	226.96	211.73	1316.07
CONSERVA DE CARNE DE PAVITA	Kg.	0	451.22	0	0	451.22	0	0	451.22	0	1353.66
CONSERVA DE CARNE DE POLLO	Kg.	657.55	0	657.55	657.55	0	657.55	657.55	0	657.55	3945.3
CONSERVA DE CARNE DE RES	Kg.	260.98	232.07	260.98	260.98	232.07	260.98	260.98	232.07	260.98	2262.09
CONSERVA DE HIGADO DE POLLO	Kg.	0	0	123.73	0	0	123.73	0	0	123.73	371.19
CONSERVA DE MOLLICHAS	Kg.	355.8	247.46	0	355.8	247.46	0	355.8	247.46	0	1809.78
CONSERVA DE PESCADO EN ACEITE VEGETAL	Kg.	748.38	529.83	624.65	748.38	529.83	624.65	748.38	529.83	740.685	5824.615
CONSERVA DE PESCADO EN AGUA	Kg.	0	0	123.73	0	0	123.73	0	0	123.73	371.19
CONSERVA DE PESCADO EN SALSA DE TOMATE	Kg.	0	211.73	0	0	211.73	0	0	211.73	0	635.19
FECULA DE PAPA	Kg.	30.456	30.456	30.456	30.456	30.456	30.456	30.456	30.456	30.456	274.104
FIJEDOS	Kg.	654.93	654.93	453.07	654.93	654.93	453.07	654.93	654.93	453.07	5288.79
GALLETAS CON CEREALES	Kg.	312.9	312.9	312.9	312.9	312.9	312.9	312.9	312.9	312.9	2816.1
GALLETAS CON KIWICHA	Kg.	149.16	238.32	74.58	149.16	238.32	74.58	149.16	238.32	74.58	1386.18
GALLETAS CON QUINUA	Kg.	238.32	149.16	238.32	238.32	149.16	238.32	238.32	149.16	275.61	1914.69
GALLETAS INTEGRAL	Kg.	312.9	74.58	387.48	312.9	74.58	387.48	312.9	74.58	387.48	2324.88
HABA PARTIDA	Kg.	148.28	277.92	276.92	148.28	277.92	276.92	148.28	277.92	276.92	2109.36
HARINA DE CEBADA	Kg.	142.526	0	109.796	142.526	0	109.796	142.526	0	109.796	756.966
HARINA DE KIWICHA	Kg.	0	31.218	109.236	0	0	31.218	109.236	0	31.218	421.262
HARINA DE QUINUA	Kg.	0	111.868	0	0	0	111.868	0	0	111.868	335.604
HARINA DE TRIGO FORTIFICADA	Kg.	109.796	109.796	31.218	109.796	109.796	31.218	109.796	109.796	31.218	752.43
HOJUELAS DE AVENA	Kg.	109.796	219.592	219.592	109.796	219.592	219.592	109.796	219.592	235.201	1662.549
HOJUELAS DE KIWICHA	Kg.	219.592	109.796	109.796	219.592	109.796	219.592	109.796	109.796	109.796	1317.552
HOJUELAS DE QUINUA	Kg.	109.796	109.796	109.796	109.796	109.796	109.796	109.796	109.796	149.085	1027.453
LECHE EVAPORADA	Kg.	4140.68	4140.68	4140.68	4140.68	4140.68	4140.68	4140.68	4140.68	4248.88	37374.32
LENTEJAS	Kg.	425.2	277.92	296.56	425.2	277.92	296.56	425.2	277.92	296.56	2999.04
MEZCLA A BASE DE HUEVO EN POLVO	Kg.	69.93	118.72	69.93	69.93	118.72	69.93	69.93	118.72	69.93	775.74
MEZCLAS DE HARINAS	Kg.	109.796	109.236	111.868	109.796	109.236	111.868	109.796	109.236	111.868	992.7
QUINUA	Kg.	357.436	357.436	357.436	357.436	357.436	357.436	357.436	357.436	357.436	3216.924
ROSQUITAS TIPO CAJAMARQUINAS	Kg.	0	238.32	74.58	0	238.32	74.58	0	238.32	74.58	938.7



(\*) Días efectivos del calendario escolar 2019

(\*\*) Se debe cumplir con lo establecido en el Anexo N° 03-B Tabla de alimentos para la modalidad Productos de la respectiva Unidad Territorial





UBICACIÓN DEL DISTRITO

Ministerio de Desarrollo e Inclusión Social  
Programa Nacional de Alimentación Escolar Qali Warma  
ANEXO NRO. 04-A  
REQUERIMIENTO DE VOLUMEN DE PRODUCTOS POR ITEM

DEPARTAMENTO CUSCO  
UBICADO 081102,081104,081105

PROVINCIA PAUCARTAMBO  
DISTRITO CAICAY, COLQUEPATA, HUANCARANI

REGION ALIMENTARIA RA7\_SIERRA\_SUR, RA7\_SIERRA\_SUR\_IJC  
ITEM COLQUEPATA

DATOS DEL ITEM

Período de Atención del 11/03/2019 al 11/12/2019  
181 días (\*)

Nivel Educativo	NRO DE IBE			NUMERO DE USUARIOS		
	DESAYUNO	DESAYUNO + ALMUERZO	TOTAL DE IBE	DESAYUNO	DESAYUNO + ALMUERZO	TOTAL DE USUARIOS
INICIAL	0	63	63	0	1138	1138
PRIMARIA	0	49	49	0	2689	2689
SECUNDARIA	0	1	1	0	206	206
TOTAL	0	113	113	0	4033	4033

REQUERIMIENTOS DE ALIMENTOS

Alimentos (**)	Unidad (Kg/L)	1ERA ENTREGA 20 DIAS (*)	2DA ENTREGA 20 DIAS (*)	3ERA ENTREGA 20 DIAS (*)	4TA ENTREGA 20 DIAS (*)	5TA ENTREGA 20 DIAS (*)	6TA ENTREGA 20 DIAS (*)	7MA ENTREGA 20 DIAS (*)	8VA ENTREGA 20 DIAS (*)	9VA ENTREGA 20 DIAS (*)	10VA ENTREGA 20 DIAS (*)	TOTAL VOLUMEN 181 DIAS (*)
ACEITE VEGETAL	L	1039.84	1039.84	1039.84	1039.84	1039.84	1039.84	1039.84	1039.84	1039.84	1039.84	9404.317
ARROZ	Kg	6782.95	6858.41	7169.18	6782.95	6858.41	7169.18	6782.95	6858.41	7169.18	6782.95	62917.35
ARVEJA	Kg	1079.4	539.7	539.7	1079.4	539.7	539.7	1079.4	539.7	539.7	1079.4	6476.4
AZUCAR	Kg	769.32	769.32	769.32	769.32	769.32	769.32	769.32	769.32	769.32	769.32	6962.346
CEREAL EXTRUIDO	Kg	431.928	431.928	215.964	431.928	431.928	215.964	431.928	431.928	215.964	431.928	3239.46
CHALONA	Kg	227.57	219.22	227.57	227.57	219.22	227.57	219.22	227.57	219.22	227.57	2023.08
CHOCOLATE PARA TAZA	Kg	76.932	76.932	76.932	76.932	76.932	76.932	76.932	76.932	76.932	76.932	711.621
CONSERVA DE BOFE DE RES	Kg	476.97	0	615.64	476.97	0	615.64	476.97	0	615.64	476.97	3545.65
CONSERVA DE CARNE DE CERDO	Kg	0	880.39	0	0	880.39	0	0	880.39	0	0	2641.17
CONSERVA DE CARNE DE PAVITA	Kg	0	1431.01	0	0	1431.01	0	0	1431.01	0	0	4293.03
CONSERVA DE CARNE DE POLLO	Kg	1607.59	0	1607.59	1607.59	0	1607.59	1607.59	0	1607.59	1607.59	9645.54
CONSERVA DE CARNE DE RES	Kg	1015.09	0	1015.09	1015.09	0	1015.09	1015.09	0	1015.09	1015.09	6090.54
CONSERVA DE NIGADO DE POLLO	Kg	0	0	476.97	0	0	476.97	0	0	476.97	0	1430.91
CONSERVA DE MOLLIJITAS	Kg	476.97	953.94	0	476.97	953.94	0	476.97	953.94	0	476.97	4292.73
CONSERVA DE PESCADO EN ACEITE VEGETAL	Kg	1092.61	1153.76	615.64	1092.61	1153.76	615.64	1092.61	1153.76	615.64	1092.61	8586.03
CONSERVA DE PESCADO EN AGUA	Kg	0	0	476.97	0	0	476.97	0	0	476.97	0	1430.91
FECULA DE PAPA	Kg	32.676	32.676	32.676	32.676	32.676	32.676	32.676	32.676	32.676	32.676	294.084
FIDEOS	Kg	971.46	971.46	971.46	971.46	971.46	971.46	971.46	971.46	971.46	971.46	8743.14
GALLETA CON CEREALES	Kg	508.68	508.68	508.68	508.68	508.68	508.68	508.68	508.68	508.68	508.68	4578.12
GALLETA CON KIWICHA	Kg	508.68	254.34	254.34	508.68	254.34	254.34	508.68	254.34	254.34	508.68	3052.08
GALLETA CON QUINUA	Kg	254.34	254.34	254.34	254.34	254.34	254.34	254.34	254.34	254.34	254.34	2416.23
GALLETA INTEGRAL	Kg	254.34	254.34	508.68	254.34	254.34	508.68	254.34	254.34	508.68	254.34	1052.08
HABA	Kg	0	785.8	0	0	785.8	0	0	785.8	0	0	2357.4
HABA PARTIDA	Kg	539.7	0	467.5	539.7	0	467.5	539.7	0	467.5	539.7	3021.6
HARINA DE CEBADA	Kg	237.864	0	117.262	237.864	0	117.262	237.864	0	117.262	237.864	1065.378
HARINA DE KIWICHA	Kg	0	120.602	117.262	0	120.602	117.262	0	120.602	117.262	0	713.592
HARINA DE QUINUA	Kg	0	120.602	0	0	120.602	0	0	120.602	0	0	361.806
HARINA DE TRIGO FORTIFICADA	Kg	120.602	117.262	120.602	120.602	117.262	120.602	120.602	117.262	120.602	117.262	1075.598
HUIJUELAS DE AVEENA	Kg	120.602	241.204	241.204	120.602	241.204	241.204	120.602	241.204	241.204	120.602	1869.331
HUIJUELAS DE KIWICHA	Kg	241.204	120.602	120.602	241.204	120.602	120.602	241.204	120.602	120.602	241.204	1447.224
HUIJUELAS DE QUINUA	Kg	120.602	120.602	120.602	120.602	120.602	120.602	120.602	120.602	120.602	120.602	1055.418
LECHE EVAPORADA	Kg	6610.36	6610.36	6610.36	6610.36	6610.36	6610.36	6610.36	6610.36	6610.36	6610.36	59904.3
LENTIJAS	Kg	1007.2	1007.2	1079.4	1007.2	1007.2	1079.4	1007.2	1007.2	1079.4	1007.2	9281.4
MEZCLA A BASE DE HUEVO EN POLVO	Kg	109.12	109.12	109.12	109.12	109.12	109.12	109.12	109.12	109.12	109.12	982.08
MEZCLAS DE HARINAS	Kg	117.262	117.262	120.602	117.262	117.262	120.602	117.262	117.262	120.602	117.262	1065.378
QUINUA	Kg	1055.182	1055.182	1055.182	1055.182	1055.182	1055.182	1055.182	1055.182	1055.182	1055.182	9496.638
ROSQUITAS TIPO CAJAMARQUINAS	Kg	0	254.34	254.34	0	254.34	254.34	0	254.34	254.34	0	1526.08



(\*) Días efectivos del calendario escolar 2019

(\*\*) Se debe cumplir con lo establecido en el Anexo N° 03-B Tabla de alimentos para la modalidad Productos de la respectiva Unidad Territorial

DEPARTAMENTO: CUSCO  
DISTRITO: 080101,080102,080103

PROVINCIA: CUSCO  
DISTRITO: CCORCA, CUSCO, POROY

REGION ALIMENTARIA: RA7 SIERRA SUR  
DISTRITO: CUSCO

DATOS DEL ITEM

Periodo de Atención: del 11/03/2019 al 11/12/2019  
181 días (\*)

Nivel Educativo	NRO DE REZ			NUMERO DE USUARIOS		
	DESAYUNO	DESAYUNO + ALMUERZO	TOTAL DE REZ	DESAYUNO	DESAYUNO + ALMUERZO	TOTAL DE USUARIOS
INICIAL	23	9	32	1683	116	1799
PRIMARIA	17	8	25	8919	276	9195
SECUNDARIA	0	0	0	0	0	0
TOTAL	40	17	57	10602	392	10994

REQUERIMIENTOS DE ALIMENTOS

Alimentos (**)	Unidad (Kg/L)	1ERA ENTREGA 20 DIAS (*)	2DA ENTREGA 20 DIAS (*)	3ERA ENTREGA 20 DIAS (*)	4TA ENTREGA 20 DIAS (*)	5TA ENTREGA 20 DIAS (*)	6TA ENTREGA 20 DIAS (*)	7MA ENTREGA 20 DIAS (*)	8VA ENTREGA 20 DIAS (*)	9VA ENTREGA 20 DIAS (*)	10VA ENTREGA 20 DIAS (*)	TOTAL VOLUMEN 181 DIAS (*)
ACEITE VEGETAL	L	843.372	843.372	843.372	843.372	843.372	843.372	843.372	843.372	843.372	843.372	7656.695
ARROZ	Kg.	4540.17	4547.46	5393.31	4540.17	4547.46	5393.31	4540.17	4547.46	5393.31	4540.17	43897.05
ARVEJA	Kg.	102.92	653.92	51.46	102.92	653.92	51.46	102.92	653.92	51.46	102.92	7474.9
AZUCAR	Kg.	2126.84	2126.84	2126.84	2126.84	2126.84	2126.84	2126.84	2126.84	2126.84	2126.84	19247.902
CEREAL EXTRUIDO	Kg.	423.192	423.192	402.432	423.192	423.192	402.432	423.192	423.192	402.432	423.192	3744.448
CHIAONA	Kg.	234.25	234.25	234.25	234.25	234.25	234.25	234.25	234.25	234.25	234.25	2105.22
CHOCOLATE PARA TAZA	Kg.	212.684	212.684	212.684	212.684	212.684	212.684	212.684	212.684	212.684	212.684	1916
CONSERVA DE BOFE DE RES	Kg.	46.29	0	59.44	46.29	0	59.44	46.29	0	59.44	46.29	346.91
CONSERVA DE CARNE DE CERDO	Kg.	0	85.8	619.29	0	85.8	619.29	0	85.8	619.29	0	2115.27
CONSERVA DE CARNE DE PAVITA	Kg.	0	756.6	0	0	756.6	0	0	756.6	0	0	2269.8
CONSERVA DE CARNE DE POLLO	Kg.	774.12	0	774.12	774.12	0	774.12	774.12	0	774.12	774.12	4644.77
CONSERVA DE CARNE DE RES	Kg.	99.13	619.29	99.13	99.13	619.29	99.13	99.13	619.29	99.13	619.29	2451.65
CONSERVA DE HIGADO DE POLLO	Kg.	0	0	46.29	0	0	46.29	0	0	46.29	0	138.87
CONSERVA DE MOLLEJITAS	Kg.	665.58	92.58	0	665.58	92.58	0	665.58	92.58	0	665.58	2274.48
CONSERVA DE PESCADO EN ACEITE VEGETAL	Kg.	1344.31	731.57	1298.02	1344.31	731.57	1298.02	1344.31	731.57	1298.02	1344.31	10431.345
CONSERVA DE PESCADO EN AGUA	Kg.	0	0	46.29	0	0	46.29	0	0	46.29	0	138.87
CONSERVA DE PESCADO EN SALSA DE TOMATE	Kg.	0	619.29	0	0	619.29	0	0	619.29	0	0	1857.87
FECLUA DE PAPA	Kg.	87.952	87.952	87.952	87.952	87.952	87.952	87.952	87.952	87.952	87.952	791.568
FIDEOS	Kg.	1722.96	1722.96	908.46	1722.96	1722.96	908.46	1722.96	1722.96	908.46	1722.96	13063.14
FRIOLE	Kg.	0	44.42	0	0	44.42	0	0	44.42	0	0	133.26
GALLETA CON CEREALES	Kg.	683.16	683.16	683.16	683.16	683.16	683.16	683.16	683.16	683.16	683.16	6148.44
GALLETA CON KIWICHA	Kg.	47.04	659.64	23.52	47.04	659.64	23.52	47.04	659.64	23.52	47.04	2190.6
GALLETA CON QUINUA	Kg.	659.64	23.52	659.64	659.64	23.52	659.64	659.64	23.52	659.64	659.64	4040.16
GALLETA INTEGRAL	Kg.	659.64	23.52	683.16	659.64	659.64	23.52	683.16	659.64	23.52	683.16	4098.96
HABA PARTIDA	Kg.	51.46	95.88	646.88	51.46	95.88	646.88	51.46	95.88	646.88	51.46	2382.66
HARINA DE CERADA	Kg.	645.652	0	322.624	645.652	0	322.624	645.652	0	322.624	645.652	2904.828
HARINA DE KIWICHA	Kg.	0	323.028	322.624	0	323.028	322.624	0	323.028	322.624	0	1936.956
HARINA DE QUINUA	Kg.	0	323.028	0	0	323.028	0	0	323.028	0	0	969.084
HARINA DE TRIGO FORTIFICADA	Kg.	323.028	322.624	323.028	323.028	322.624	323.028	323.028	322.624	323.028	323.028	2906.04
HUIJUELAS DE AVEANA	Kg.	323.028	646.056	646.056	323.028	646.056	646.056	323.028	646.056	646.056	323.028	4851.27
HUIJUELAS DE KIWICHA	Kg.	646.056	323.028	323.028	646.056	323.028	323.028	646.056	323.028	323.028	323.028	3876.336
HUIJUELAS DE QUINUA	Kg.	323.028	323.028	323.028	323.028	323.028	323.028	323.028	323.028	323.028	323.028	3062.916
LECHE EVAPORADA	Kg.	8850.76	8850.76	8850.76	8850.76	8850.76	8850.76	8850.76	8850.76	8850.76	8850.76	79496.49
LENTEJAS	Kg.	698.34	51.46	102.92	698.34	51.46	102.92	698.34	51.46	102.92	698.34	2558.16
MEZCLA A BASE DE HUEVO EN POLVO	Kg.	222.65	222.65	222.65	222.65	222.65	222.65	222.65	222.65	222.65	222.65	2003.85
MEZCLAS DE HARINAS	Kg.	322.624	322.624	323.028	322.624	322.624	323.028	322.624	322.624	323.028	322.624	2904.828
QUINUA	Kg.	412.964	412.964	412.964	412.964	412.964	412.964	412.964	412.964	412.964	412.964	3716.676
ROSQUITAS TIPO CAJAMARQUINAS	Kg.	0	659.64	23.52	0	659.64	23.52	0	659.64	23.52	0	2049.48



(\*) Días efectivos del calendario escolar 2019

(\*\*) Se debe cumplir con lo establecido en el Anexo N° 03-B Tabla de alimentos para la modalidad Productos de la respectiva Unidad Territorial

DEPARTAMENTO CUSCO PROVINCIA ESPINAR REGIÓN ALIMENTARIA RA7\_SIERRA\_SUR  
UBSE0 020001,080002,090003,080004 DISTRITO ALTO PICURGUÁ,CONDOROMA,COPDRAQUE ITEM ESPINAR

**DATOS DEL ÍTEM**

Periodo de Atención del 11/03/2019 al 11/11/2019  
181 días (\*\*)

Nivel Educativo	NRO DE REE			NUMERO DE USUARIOS		
	DESAYUNO	DESAYUNO + ALMUERZO	TOTAL DE REE	DESAYUNO	DESAYUNO + ALMUERZO	TOTAL DE USUARIOS
INICIAL	137	0	137	3217	0	3217
PRIMARIA	115	0	115	6911	0	6911
SECUNDARIA	0	0	0	0	0	0
<b>TOTAL</b>	<b>252</b>	<b>0</b>	<b>252</b>	<b>10128</b>	<b>0</b>	<b>10128</b>

**REQUERIMIENTOS DE ALIMENTOS**

Alimentos (**)	Unidad (Kg/l)	1ERA ENTREGA 20	2DA ENTREGA 20	3ERA ENTREGA 20	4TA ENTREGA 20	5TA ENTREGA 20	6TA ENTREGA 20	7MA ENTREGA 20	8VA ENTREGA 20	9MA ENTREGA 20	TOTAL VOLUMEN 181	
		DIAS (**)	DIAS (**)	DIAS (**)	DIAS (**)	DIAS (**)	DIAS (**)	DIAS (**)	DIAS (**)	DIAS (**)	DIAS (**)	
ACEITE VEGETAL	L	773.052	773.052	773.052	773.052	773.052	773.052	773.052	773.052	773.052	837.473	7021.889
ARROZ	Kg.	4065.51	4065.51	4337.18	4065.51	4065.51	4337.18	4065.51	4065.51	4710.13		37777.55
ARVEJA	Kg.	0	543.34	0	0	0	543.34	0	543.34	0		1630.02
AZÚCAR	Kg.	1896.92	1896.92	1896.92	1896.92	1896.92	1896.92	1896.92	1896.92	1896.92	1991.766	17167.126
CARNE SECA SALADA	Kg.	0	202.56	0	0	0	202.56	0	202.56	0		607.68
CEREAL EXTRUIDO	Kg.	426.264	426.264	426.264	426.264	426.264	426.264	426.264	426.264	426.264		3836.376
CHALONA	Kg.	202.56	0	0	202.56	0	0	202.56	0	0		607.68
CHOCOLATE PARA TAZA	Kg.	189.692	189.692	189.692	189.692	189.692	189.692	189.692	189.692	189.692		1707.228
CONSERVA DE CARNE DE CERDO	Kg.	0	0	669.9	0	0	669.9	0	669.9	0		2009.7
CONSERVA DE CARNE DE PAVISA	Kg.	0	669.9	0	0	669.9	0	669.9	0	669.9		2009.7
CONSERVA DE CARNE DE POLLO	Kg.	704.54	0	704.54	704.54	0	704.54	0	704.54	0	704.54	4227.24
CONSERVA DE CARNE DE RES	Kg.	0	704.54	0	0	704.54	0	0	704.54	0		2113.62
CONSERVA DE MOLLEJITAS	Kg.	704.54	0	0	704.54	0	0	704.54	0	0		2113.62
CONSERVA DE PESCADO EN ACEITE VEGETAL	Kg.	1409.08	704.54	1409.08	1409.08	704.54	1409.08	704.54	1409.08	704.54	1761.35	10920.37
CONSERVA DE PESCADO EN SALSA DE TOMATE	Kg.	0	669.9	0	0	669.9	0	669.9	0	669.9		2009.7
FECULA DE PAPA	Kg.	81.024	81.024	81.024	81.024	81.024	81.024	81.024	81.024	81.024		729.216
FIDEOS	Kg.	1491.8	1491.8	745.9	1491.8	745.9	1491.8	745.9	1491.8	745.9		11188.5
GALLETAS CON CEREALES	Kg.	607.68	607.68	607.68	607.68	607.68	607.68	607.68	607.68	607.68		5469.12
GALLETAS CON KIWICHA	Kg.	0	607.68	0	0	607.68	0	607.68	0	607.68		1823.04
GALLETAS CON QUINUA	Kg.	607.68	0	607.68	607.68	0	607.68	0	607.68	0		3646.08
GALLETAS INTEGRAL	Kg.	607.68	0	607.68	607.68	0	607.68	0	607.68	0		3646.08
HARINA DE CAÑIHUA	Kg.	0	0	294.32	0	0	294.32	0	294.32	0		882.96
HARINA DE CEBADA	Kg.	294.32	0	290.972	294.32	0	290.972	294.32	0	290.972		1755.876
HARINA DE KIWICHA	Kg.	0	0	290.972	0	0	290.972	0	290.972	0		872.916
HARINA DE QUINUA	Kg.	0	294.32	0	0	294.32	0	0	294.32	0		882.96
HARINA DE TRIGO FORTIFICADA	Kg.	290.972	290.972	0	290.972	290.972	0	290.972	290.972	0		1745.832
HOUJUELAS DE AVENA	Kg.	290.972	581.944	581.944	290.972	581.944	290.972	581.944	290.972	581.944	581.944	4364.58
HOUJUELAS DE KIWICHA	Kg.	581.944	290.972	290.972	290.972	581.944	290.972	581.944	290.972	290.972		3491.664
HOUJUELAS DE QUINUA	Kg.	290.972	290.972	290.972	290.972	290.972	290.972	290.972	290.972	290.972		2764.234
LECHE EVAPORADA	Kg.	7809.94	7809.94	7826.68	7809.94	7809.94	7826.68	7809.94	7809.94	7826.68		70339.68
LENTEJAS	Kg.	543.34	0	543.34	543.34	0	543.34	0	543.34	0		3260.04
MEZCLA A BASE DE HUEVO EN POLVO	Kg.	228.25	228.25	228.25	228.25	228.25	228.25	228.25	228.25	228.25		2054.35
MEZCLAS DE HARINAS	Kg.	290.972	290.972	294.32	290.972	290.972	290.972	294.32	290.972	290.972		2678.792
PESCADO SALADO Y PRENSADO	Kg.	0	0	202.56	0	0	202.56	0	202.56	0		607.68
QUINUA	Kg.	290.972	290.972	290.972	290.972	290.972	290.972	290.972	290.972	290.972		2618.748
ROSQUITAS TIPO CAJAMARQUINAS	Kg.	0	607.68	0	0	607.68	0	0	607.68	0		1823.04



(\*\*) Días efectivos del calendario escolar 2019

(\*\*) Se debe cumplir con lo establecido en el Anexo N° 03-B Tabla de alimentos para la modalidad Productos de la respectiva Unidad Territorial



Qali Warma

UBICACION DEL DISTRITO

Ministerio de Desarrollo e Inclusión Social  
Programa Nacional de Alimentación Escolar Qali Warma  
ANEXO NRO. 04-A  
REQUERIMIENTO DE VOLUMEN DE PRODUCTOS POR ITEM

DEPARTAMENTO CUSCO  
UBICACION 090703\_080705

PROVINCIA CHUMBIVILCAS  
DISTRITO CHAMACA, UMITACA

REGION ALIMENTARIA RA7\_SIERRA\_SUR, RA7\_SIERRA\_SUR\_IJC  
ITEM UMITACA

DATOS DEL ITEM

Periodo de Atención de 11/03/2019 al 11/12/2019  
181 días (\*)

Nivel Educativo	NIÑO DE IEE			NUMERO DE USUARIOS		
	DESAYUNO	DESAYUNO + ALMUERZO	TOTAL DE IEE	DESAYUNO	DESAYUNO + ALMUERZO	TOTAL DE USUARIOS
INICIAL	0	50	50	0	1062	1062
PRIMARIA	0	42	42	0	2603	2603
SECUNDARIA	0	1	1	0	186	186
TOTAL	0	93	93	0	3851	3851

REQUERIMIENTOS DE ALIMENTOS

Alimentos (**)	Unidad (Kg/L)	1ERA ENTREGA 20 DIAS (*)	2DA ENTREGA 20 DIAS (*)	3ERA ENTREGA 20 DIAS (*)	4TA ENTREGA 20 DIAS (*)	5TA ENTREGA 20 DIAS (*)	6TA ENTREGA 20 DIAS (*)	7MA ENTREGA 20 DIAS (*)	8VA ENTREGA 20 DIAS (*)	9MA ENTREGA 21 DIAS (*)	TOTAL VOLUMEN 181 DIAS (*)
ACEITE VEGETAL	L	944.134	944.134	944.134	944.134	944.134	944.134	944.134	944.134	988.353	8541.425
ARROZ	Kg	6206.79	6214.68	6596.3	6206.79	6214.68	6596.3	6206.79	6214.68	7072.32	57529.33
ARVEJA	Kg	1050.96	525.48	525.48	1050.96	525.48	525.48	1050.96	525.48	525.48	6305.76
AZÚCAR	Kg	735.16	735.16	735.16	735.16	735.16	735.16	735.16	735.16	771.918	6653.198
CEREAZ EXTRUIDO	Kg	430.488	430.488	215.244	430.488	430.488	215.244	430.488	430.488	215.244	3228.66
CHALONA	Kg	222.6	213.54	222.6	222.6	213.54	222.6	222.6	213.54	222.6	1976.72
CHOCOLATE PARA TAZA	Kg	73.516	73.516	73.516	73.516	73.516	73.516	73.516	73.516	91.895	680.023
CONSERVA DE BOFE DE RES	Kg	480.48	0	610.26	480.48	0	610.26	480.48	0	915.39	3577.35
CONSERVA DE CARNE DE CERDO	Kg	0	880.59	0	0	880.59	0	0	880.59	0	264.77
CONSERVA DE CARNE DE PAVITA	Kg	0	868.02	0	0	868.02	0	0	868.02	0	2604.06
CONSERVA DE CARNE DE POLLO	Kg	1586.7	0	1586.7	1586.7	0	1586.7	1586.7	0	1586.7	9520.2
CONSERVA DE CARNE DE RES	Kg	1030.14	0	1030.14	1030.14	0	1030.14	1030.14	0	1030.14	6180.84
CONSERVA DE HIGADO DE POLLO	Kg	0	0	480.48	0	0	480.48	0	0	480.48	1441.44
CONSERVA DE MOLLERITAS	Kg	480.48	960.96	0	480.48	960.96	0	480.48	960.96	0	4324.32
CONSERVA DE PESCADO EN ACEITE VEGETAL	Kg	1090.74	1159.92	610.26	1090.74	1159.92	610.26	1090.74	1159.92	610.26	8582.76
CONSERVA DE PESCADO EN AGUA	Kg	0	0	480.48	0	0	480.48	0	0	480.48	1441.44
FECULA DE PAPA	Kg	31.18	31.18	31.18	31.18	31.18	31.18	31.18	31.18	31.18	280.67
FIDEOS	Kg	952.04	952.04	952.04	952.04	952.04	952.04	952.04	952.04	952.04	8568.36
GALLETA CON CEREALES	Kg	484.44	484.44	484.44	484.44	484.44	484.44	484.44	484.44	484.44	4359.96
GALLETA CON KIWICHA	Kg	484.44	242.22	242.22	484.44	242.22	242.22	484.44	242.22	242.22	2906.64
GALLETA CON QUINUA	Kg	242.22	484.44	242.22	242.22	484.44	242.22	242.22	484.44	242.22	3027.75
GALLETA INTEGRAL	Kg	484.44	242.22	726.66	484.44	242.22	726.66	484.44	242.22	726.66	4359.96
HABA	Kg	0	750.04	0	0	750.04	0	0	750.04	0	2250.12
HABA PARTIDA	Kg	525.48	0	452.64	525.48	0	452.64	525.48	0	452.64	2934.36
HARINA DE CEBADA	Kg	226.932	0	114.906	226.932	0	114.906	226.932	0	114.906	1025.514
HARINA DE KIWICHA	Kg	0	114.906	112.026	0	114.906	112.026	0	114.906	112.026	680.796
HARINA DE QUINUA	Kg	0	114.906	0	0	114.906	0	0	114.906	0	344.718
HARINA DE TRIGO FORTIFICADA	Kg	114.906	114.906	114.906	114.906	114.906	114.906	114.906	114.906	114.906	1034.154
HOJUELAS DE AVENA	Kg	114.906	229.812	229.812	114.906	229.812	229.812	114.906	229.812	229.812	1781.043
HOJUELAS DE KIWICHA	Kg	114.906	114.906	114.906	114.906	114.906	114.906	114.906	114.906	114.906	1378.872
HOJUELAS DE QUINUA	Kg	114.906	114.906	114.906	114.906	114.906	114.906	114.906	114.906	114.906	1034.154
LECHE EVAPORADA	Kg	7150.5	7150.5	7150.5	7150.5	7150.5	7150.5	7150.5	7150.5	7545.35	64749.35
LENTEJAS	Kg	978.12	978.12	1050.96	978.12	978.12	1050.96	978.12	978.12	1050.96	9021.6
MEZCLA A BASE DE HUEVO EN POLVO	Kg	0	173.17	0	0	173.17	0	0	173.17	0	519.51
MEZCLAS DE HARINAS	Kg	114.906	112.026	114.906	114.906	112.026	114.906	114.906	112.026	114.906	1025.514
QUINUA	Kg	1028.166	1031.886	1028.166	1028.166	1031.886	1028.166	1028.166	1031.886	1028.166	9264.654
ROSQUITAS TIPO CAJAMARQUINAS	Kg	0	242.22	242.22	0	242.22	242.22	0	242.22	242.22	1453.22



(\*) Días efectivos del calendario escolar 2019

(\*\*) Se debe cumplir con lo establecido en el Anexo N° 03 B Tabla de alimentos para la modalidad Productos de la respectiva Unidad Territorial



UBICACIÓN DEL DISTRITO

Ministerio de Desarrollo e Inclusión Social  
Programa Nacional de Alimentación Escolar Qali Warma  
ANEXO NRO. 04-A  
REQUERIMIENTO DE VOLUMEN DE PRODUCTOS POR ITEM

DEPARTAMENTO	CUSCO	PROVINCIA	QUISICANCOS	REGIÓN ALIMENTARIA	COMUNIDADES INDÍGENAS, RA7_SIERRA_SUR, RA7_SIERRA_SUR_REC
UBIENSO	081203,081204,081205,081209	DISTRITO	CAMANTI,CCARHUAYO,CCATICA,MARCAPA	ITEM	OCONGATE

DATOS DEL ITEM

Periodo de Atención del 11/03/2019 al 11/12/2019  
181 días (\*\*)

Nivel Educativo	NRO DE REE			NUMERO DE USUARIOS		
	DESAYUNO	DESAYUNO + ALMUERZO	TOTAL DE REE	DESAYUNO	DESAYUNO + ALMUERZO	TOTAL DE USUARIOS
INICIAL	46	63	109	1322	1420	2742
PRIMARIA	37	51	88	3209	3160	6369
SECUNDARIA	0	3	3	0	837	837
TOTAL	83	117	200	4531	5417	9948

REQUERIMIENTOS DE ALIMENTOS

Alimentos (**)	Unidad (kg/L)	1ERA ENTREGA 20 DIAS (*)	2DA ENTREGA 20 DIAS (*)	3ERA ENTREGA 20 DIAS (*)	4TA ENTREGA 20 DIAS (*)	5TA ENTREGA 20 DIAS (*)	6TA ENTREGA 20 DIAS (*)	7MA ENTREGA 20 DIAS (*)	8VA ENTREGA 20 DIAS (*)	9MA ENTREGA 21 DIAS (*)	TOTAL VOLUMEN 181 DIAS (*)
ACEITE VEGETAL	l	1824.948	1824.948	1824.948	1824.948	1824.948	1824.948	1824.948	1824.948	1921.632	16521.216
ARROZ	Kg.	11311.89	11407.78	12135.17	11311.89	11407.78	12135.17	11311.89	11407.78	12962.16	105391.51
ARVEJA	Kg.	1480.4	999.02	747.8	1480.4	999.02	747.8	1480.4	999.02	747.8	9681.66
AZUCAR	Kg.	1913.4	1913.4	1913.4	1913.4	1913.4	1913.4	1913.4	1913.4	2009.07	17316.27
CARNE SECA SALADA	Kg.	0	389.4	0	0	389.4	0	0	389.4	0	1168.2
CEREAL EXTRUIDO	Kg.	837.756	837.756	543.132	837.756	837.756	543.132	837.756	837.756	543.132	6655.932
CHALONA	Kg.	399.93	0	399.93	399.93	399.93	0	399.93	0	399.93	2399.58
CHOCOLATE PARA TAZA	Kg.	191.34	191.34	191.34	191.34	191.34	191.34	191.34	191.34	217.842	1748.562
CONSERVA DE BOTE DE RES	Kg.	616.91	0	828.92	616.91	0	828.92	616.91	0	1240.1	4748.67
CONSERVA DE CARNE DE CERDO	Kg.	0	1151.98	385.95	0	1151.98	385.95	0	1151.98	385.95	4613.79
CONSERVA DE CARNE DE PAVITA	Kg.	0	2346.16	0	0	2346.16	0	0	2346.16	0	7038.48
CONSERVA DE CARNE DE POLLO	Kg.	2595.46	0	2595.46	2595.46	0	2595.46	2595.46	0	2598.74	15576.04
CONSERVA DE CARNE DE RES	Kg.	1298.33	434.89	1298.33	1298.33	434.89	1298.33	1298.33	434.89	1298.33	9094.65
CONSERVA DE HIGADO DE POLLO	Kg.	0	0	610.35	0	0	610.35	0	0	610.35	1831.05
CONSERVA DE MOLLEJITAS	Kg.	1045.24	1227.26	0	1045.24	1227.26	0	1045.24	1227.26	0	6817.5
CONSERVA DE PESCADO EN ACEITE VEGETAL	Kg.	2326.33	1962.51	1715.98	2326.33	1962.51	1715.98	2326.33	1962.51	1933.425	18231.905
CONSERVA DE PESCADO EN AGUA	Kg.	0	14.38	610.35	0	14.38	610.35	0	14.38	610.35	1874.19
CONSERVA DE PESCADO EN SALSA DE TOMATE	Kg.	11.7	385.95	11.7	11.7	385.95	11.7	11.7	385.95	11.7	1228.05
FECULA DE PAPA	Kg.	81.258	81.258	81.258	81.258	81.258	81.258	81.258	81.258	81.258	731.322
FIDEOS	Kg.	1998.8	1998.8	1662.76	1998.8	1998.8	1662.76	1998.8	1998.8	1662.76	16881.08
FRIJOL	Kg.	7	0	0	7	0	0	7	0	0	21
GALLETAS CON CEREALES	Kg.	1022.34	1019.22	1022.34	1022.34	1019.22	1022.34	1022.34	1019.22	1023.9	9193.26
GALLETAS CON KIWICHA	Kg.	747.36	647.1	375.24	747.36	647.1	375.24	747.36	647.1	375.24	5309.1
GALLETAS CON QUINUA	Kg.	647.1	375.24	643.98	647.1	375.24	643.98	647.1	375.24	830.04	5185.02
GALLETAS INTEGRAL	Kg.	647.1	375.24	1019.22	647.1	375.24	1019.22	647.1	375.24	1019.22	6124.68
HABA PARTIDA	Kg.	747.8	1409.12	919.54	747.8	1409.12	919.54	747.8	1409.12	919.54	9129.38
HARINA DE CEBADA	Kg.	457.318	0	290.82	457.318	0	290.82	457.318	0	290.82	2244.414
HARINA DE KIWICHA	Kg.	1.472	164.046	290.908	1.472	164.046	290.908	1.472	164.046	290.908	1369.278
HARINA DE QUINUA	Kg.	0	298.612	1.56	0	298.612	1.56	0	298.612	1.56	900.516
HARINA DE TRIGO FORTIFICADA	Kg.	294.688	290.82	162.486	294.688	290.82	162.486	294.688	290.82	162.486	2243.982
HUIJUELAS DE AVENA	Kg.	294.688	589.2	589.288	294.688	589.2	589.288	294.688	589.2	671.311	4501.551
HUIJUELAS DE KIWICHA	Kg.	589.2	294.688	294.688	589.2	294.688	294.688	589.2	294.688	294.688	3535.728
HUIJUELAS DE QUINUA	Kg.	294.688	294.688	294.6	294.688	294.688	294.6	294.688	294.688	359.921	2717.249
LECHE EVAPORADA	Kg.	12672.06	12672.06	12672.06	12672.06	12672.06	12672.06	12672.06	12672.06	13231.27	134607.75
LENTIJAS	Kg.	1667.34	1421.92	1501.4	1667.34	1421.92	1501.4	1667.34	1421.92	1501.4	13775.48
MEZCLA A BASE DE HUEVO EN POLVO	Kg.	271.86	271.86	271.86	271.86	271.86	271.86	271.86	271.86	271.86	2446.74
MEZCLAS DE HARINAS	Kg.	290.82	290.82	298.524	290.82	298.524	290.82	298.524	290.82	298.524	2640.492
QUINUA	Kg.	1566	1568.16	1566	1566	1566	1566	1566	1566	1566	14100.48
ROSQUITAS TIPO CAJAMARQUINAS	Kg.	647.1	0	375.24	0	647.1	0	375.24	0	647.1	3067.02



(\*) Días efectivos del calendario escolar 2019

(\*\*) Se debe cumplir con lo establecido en el Anexo N° 03-B Tabla de alimentos para la modalidad Productos de la respectiva Unidad Territorial



Qali Warma

UBICACIÓN DEL DISTRITO

Ministerio de Desarrollo e Inclusión Social
Programa Nacional de Alimentación Escolar Qali Warma
ANEXO NRO. 04-A
REQUERIMIENTO DE VOLUMEN DE PRODUCTOS POR ITEM

DEPARTAMENTO CUSCO PROVINCIA PARURO REGIÓN ALIMENTARIA RA7\_SIERRA\_SUR,RA7\_SIERRA\_SUR\_IJC
DISTRITO ACCHA,CCAPI,COLCHA,HUANQUILITE,OMASHETE ITEM OMASHETE

DATOS DEL ITEM

Periodo de Atención del 11/03/2019 al 11/12/2019
181 días (\*)

Table with columns: Nivel Educativo, DESAYUNO, DESAYUNO + ALMUERZO, TOTAL DE DESAYUNOS, DESAYUNO, DESAYUNO + ALMUERZO, TOTAL DE USUARIOS. Rows: INICIAL, PRIMARIA, SECUNDARIA, TOTAL.

REQUERIMIENTOS DE ALIMENTOS

Main table with columns: Alimentos (\*\*), Unidad (Kg/L), 1ERA ENTREGA 20 DIAS (\*), 2DA ENTREGA 20 DIAS (\*), 3ERA ENTREGA 20 DIAS (\*), 4TA ENTREGA 20 DIAS (\*), 5TA ENTREGA 20 DIAS (\*), 6TA ENTREGA 20 DIAS (\*), 7MA ENTREGA 20 DIAS (\*), 8VA ENTREGA 20 DIAS (\*), 9MA ENTREGA 21 DIAS (\*), TOTAL VOLUMEN 181 DIAS (\*).



(\*) Días efectivos del calendario escolar 2019

(\*\*) Se debe cumplir con lo establecido en el Anexo N° 03-B Tabla de alimentos para la modalidad Productos de la respectiva Unidad Territorial





UBICACIÓN DEL DISTRITO

Ministerio de Desarrollo e Inclusión Social
Programa Nacional de Alimentación Escolar Qali Warma
ANEXO NRO. 04-A
REQUERIMIENTO DE VOLUMEN DE PRODUCTOS POR ITEM

DEPARTAMENTO CUSCO
UBICADO 081101,081102,081106

PROVINCIA PAUCARTAMBO
DISTRITO CHALLABAMBA, ROSHIPATA, PAUCARTAMBO
REGION ALIMENTARIA COMUNIDADES INDIGENAS, RA7, SIERRA SUR
ITEM PAUCARTAMBO

DATOS DEL ITEM

Periodo de Atención del 11/03/2019 al 11/12/2019
181 días (\*)

Table with 7 columns: Nivel Educativo, DESAYUNO, DESAYUNO + ALMUERZO, TOTAL DE REE, DESAYUNO, DESAYUNO + ALMUERZO, TOTAL DE USUARIOS. Rows include INICIAL, PRIMARIA, SECUNDARIA, and TOTAL.

REQUERIMIENTOS DE ALIMENTOS

Main table with 13 columns: Alimentos (\*\*), Unidad (Kg/L), 1ERA ENTREGA 20 DIAS (\*), 2DA ENTREGA 20 DIAS (\*), 3ERA ENTREGA 20 DIAS (\*), 4TA ENTREGA 20 DIAS (\*), 5TA ENTREGA 20 DIAS (\*), 6TA ENTREGA 20 DIAS (\*), 7MA ENTREGA 20 DIAS (\*), 8VA ENTREGA 20 DIAS (\*), 9NA ENTREGA 21 DIAS (\*), TOTAL VOLUMEN 181 DIAS (\*). Lists various food items like ACEITE VEGETAL, ARROZ, ARVEJA, etc.



(\*) Días efectivos del calendario escolar 2019

(\*\*) Se debe cumplir con lo establecido en el Anexo N° 03-B Tabla de alimentos para la modalidad Productos de la respectiva Unidad Territorial



Qali Warma

DISTRICCIÓN DEL DISTRITO

Ministerio de Desarrollo e Inclusión Social
Programa Nacional de Alimentación Escolar Qali Warma
ANEXO NRO. 04-A
REQUERIMIENTO DE VOLUMEN DE PRODUCTOS POR ÍTEM

DEPARTAMENTO: CUSCO
DISTRITO: QUINTA DISTRICCIÓN
PROVINCIA: CALCA
DISTRITO: COYA, LAMAY, PISAC, SAN SALVADOR, TARIJA
REGION ALIMENTARIA: RA7\_SIERRA\_SUR, RA7\_SIERRA\_SUR\_JEC
ITEM: PISAC

Table with columns: Nivel Educativo, NRO DE DÍAS (DESAYUNO, DESAYUNO + ALMUERZO, TOTAL DE DÍAS), NUMERO DE USUARIOS (DESAYUNO, DESAYUNO + ALMUERZO, TOTAL DE USUARIOS). Rows include INICIAL, PRIMARIA, SECUNDARIA, and TOTAL.

Main table with columns: Alimentos (kg/l), Unidad (kg/l), 1ERA ENTREGA 20 DIAS, 2DA ENTREGA 20 DIAS, 3ERA ENTREGA 20 DIAS, 4TA ENTREGA 20 DIAS, 5TA ENTREGA 20 DIAS, 6TA ENTREGA 20 DIAS, 7MA ENTREGA 20 DIAS, 8VA ENTREGA 20 DIAS, 9MA ENTREGA 21 DIAS, TOTAL VOLUMEN (20 DIAS). Rows list various food items like CÉITE VEGETAL, FRIJOZ, RVEJA, ZUCAR, etc.



(\*) Días electivos del calendario escolar 2019

(\*\*) Se debe cumplir con lo establecido en el Anexo N° 03-B Tabla de alimentos para la modalidad Productos de la respectiva Unidad Territorial



DEPART: CUSCO  
URBEGO: 080603

PROVINCIA  
DISTRITO

REGIÓN ALIMENTAL  
ITEM

11/0 201 / 2/20  
1

ITEM	NRO			NÚMERO USUARIOS		
	DESAYUNO	ALMUERZO	AL	DESAYUNO	ALMUERZO	USUARIOS
INICIAL			20			
PRIMAR						
SECUNDARIA	0	0				
TOT-			20			

PLAZAS ENTREGADAS DEL ALIMENTO

ITEM	ERA	ENTREGA	CA	DIAS (*)	IAS	MA	NTRGA	ENTREGA	(*)
ROZ	2	72.03	2.0						
UCA	26		0.6						
CA S S	5	5	30.52						
0 C	2	0	0						
DE DE POLLO	0		307						
DE DE S	2	2.77	2						
C S DE DO D POLLO	0	0	2						
C S DE OLENT	3	2	0						
C S DE DO I G		5							
SE DE ESCADO DE TO	0	202	0						
CULA D									
DEOS	5	5							
FRIOL	0		0						
GALLET C CERES			3						
LL C		.22	65						
LET C QUI	2	2	2.22						
GALLET GR		5.98	370						
F TID	0.52	.2	270						
HARINA DE CAÑIHUA									
HARINA DE CEBADA									
I DE KIWICHA									
HARINA DE QUINUA									
HARINA DE TRIGO FORTIFICADA									
HOJUELAS DE AVENA									
HOJUELAS DE KIWICHA									
HOJUELAS DE QUINUA									
LECHE EVAPORADA									
LENTEJAS									
MEZCLA A BASE DE HUEVO EN POLVO									
PESCADO SALADO Y PRE SADO									
QUINUA									
ROSQ									



Qali Warma

UBICACIÓN DEL DISTRITO

Ministerio de Desarrollo e Inclusión Social  
Programa Nacional de Alimentación Escolar Qali Warma  
ANEXO NRO. 04-A  
REQUERIMIENTO DE VOLUMEN DE PRODUCTOS POR ÍTEM

DEPARTAMENTO CUSCO  
UBIENGO 080201,080202,080203,080204

PROVINCIA ACOMAYO  
DISTRITO ACOMAYO,ACOPIA,ACOS,MDSOC LLACTA,ITEM  
REGIÓN ALIMENTARIA RA7\_SIERRA\_SUR  
ITEM POMACANCHI

## DATOS DEL ÍTEM

Período de Atención del 11/03/2019 al 11/12/2019  
181 días (\*\*)

Nivel Educativo	NRO DE REE			NUMERO DE USUARIOS		
	DESAYUNO	DESAYUNO + ALMUERZO	TOTAL DE REE	DESAYUNO	DESAYUNO + ALMUERZO	TOTAL DE USUARIOS
INICIAL	6	57	63	96	1008	1104
PRIMARIA	6	48	54	234	2612	2846
SECUNDARIA	0	0	0	0	0	0
TOTAL	12	105	117	330	3620	3950

## REQUERIMIENTOS DE ALIMENTOS

Alimento (**)	Unidad (Kg/l)	1ERA ENTREGA 20 DIAS (*)	2DA ENTREGA 20 DIAS (*)	3ERA ENTREGA 20 DIAS (*)	4TA ENTREGA 20 DIAS (*)	5TA ENTREGA 20 DIAS (*)	6TA ENTREGA 20 DIAS (*)	7MA ENTREGA 20 DIAS (*)	8VA ENTREGA 20 DIAS (*)	9VA ENTREGA 21 DIAS (*)	TOTAL VOLUMEN 181 DIAS (*)
ACEITE VEGETAL	l	897.004	897.004	897.004	897.004	897.004	897.004	897.004	897.004	937.665	8113.697
ARROZ	Kg	6083.81	6137.58	6451.47	6083.81	6137.58	6461.47	6083.81	6137.58	6906.48	56493.79
ARVEJA	Kg	898.76	467.26	449.38	898.76	467.26	449.38	898.76	467.26	449.38	5446.2
AZUCAR	Kg	745.84	745.84	745.84	745.84	745.84	745.84	745.84	745.84	783.132	6749.852
CEREAL EXTRUIDO	Kg	352.584	352.584	183.12	352.584	352.584	183.12	352.584	352.584	183.12	2664.864
CHALONA	Kg	208.61	203.64	208.61	208.61	203.64	208.61	208.61	203.64	208.61	1862.54
CHOCOLATE PARA TAZA	Kg	74.584	74.584	74.584	74.584	74.584	74.584	74.584	74.584	91.676	688.348
CONSERVA DE BOFE DE RES	Kg	389.99	0	536.7	389.99	0	536.7	389.99	0	805.05	3048.42
CONSERVA DE CARNE DE CERDO	Kg	0	733.22	21.55	0	733.22	21.55	0	733.22	21.55	2764.31
CONSERVA DE CARNE DE PAVITA	Kg	0	1256.5	0	0	1256.5	0	0	1256.5	0	3769.5
CONSERVA DE CARNE DE POLLO	Kg	1386	0	1386	1386	0	1386	1386	0	1386	8316
CONSERVA DE CARNE DE RES	Kg	817.57	22.53	817.57	817.57	22.53	817.57	817.57	22.53	817.57	4973.01
CONSERVA DE HIGADO DE POLLO	Kg	0	0	389.99	0	389.99	0	389.99	0	0	1169.97
CONSERVA DE MOLLERITAS	Kg	412.52	779.98	0	412.52	779.98	0	412.52	779.98	0	3577.5
CONSERVA DE PESCADO EN ACEITE VEGETAL	Kg	971.75	986.81	581.76	971.75	986.81	581.76	971.75	986.81	593.025	7632.225
CONSERVA DE PESCADO EN AGUA	Kg	0	0	389.99	0	389.99	0	389.99	0	0	1169.97
CONSERVA DE PESCADO EN SALSA DE TOMATE	Kg	0	21.55	0	0	21.55	0	0	21.55	0	64.65
FECULA DE PAPA	Kg	31.6	31.6	31.6	31.6	31.6	31.6	31.6	31.6	31.6	284.4
FIDEOS	Kg	914.9	914.9	890.42	914.9	914.9	890.42	914.9	914.9	890.42	8160.66
FRÍJOL	Kg	0	404.02	0	0	404.02	0	0	404.02	0	1212.06
GALLETA CON CEREALES	Kg	454.2	454.2	454.2	454.2	454.2	454.2	454.2	454.2	454.2	4087.8
GALLETA CON KIWICHA	Kg	434.4	237	217.2	434.4	237	217.2	434.4	237	217.2	2665.8
GALLETA CON QUINUA	Kg	237	237	237	237	237	237	237	237	237	2182.2
GALLETA INTEGRAL	Kg	237	237	454.2	237	237	454.2	237	237	454.2	2725.1
HABA PARTIDA	Kg	449.38	853.4	421.9	449.38	853.4	421.9	449.38	853.4	421.9	5174.04
HARINA DE CEBADA	Kg	230.356	0	114.084	230.356	0	114.084	230.356	0	114.084	1033.32
HARINA DE KIWICHA	Kg	0	116.172	114.084	0	116.172	114.084	0	116.172	114.084	600.768
HARINA DE QUINUA	Kg	0	116.172	0	0	116.172	0	0	116.172	0	348.516
HARINA DE TRIGO FORTIFICADA	Kg	116.072	114.084	116.172	116.072	114,084	116.172	116.072	114,084	116.172	1038.984
HOJUELAS DE AVENA	Kg	116.072	232.144	232.144	116.072	232.144	232.144	116.072	232.144	285.422	1794.358
HOJUELAS DE KIWICHA	Kg	232.144	116.072	116.072	232.144	116.072	232.144	116.072	116.072	116.072	1392.864
HOJUELAS DE QUINUA	Kg	116.072	116.072	116.072	116.072	116.072	116.072	116.072	116.072	120.83	1049.406
LECHE EVAPORADA	Kg	6005.84	6005.84	6005.84	6005.84	6005.84	6005.84	6005.84	6005.84	6363.99	54410.71
LENTEJAS	Kg	871.28	449.38	898.76	871.28	449.38	898.76	871.28	449.38	898.76	6658.26
MEZCLA A BASE DE HUEVO EN POLVO	Kg	96.05	96.05	96.05	96.05	96.05	96.05	96.05	96.05	96.05	864.45
MEZCLAS DE HARINAS	Kg	114.084	114.084	116.172	114.084	114.084	116.172	114.084	114.084	116.172	1033.02
QUINUA	Kg	934.864	934.864	934.864	934.864	934.864	934.864	934.864	934.864	934.864	8413.776
RISQUITAS TIPO CAJAMARQUINAS	Kg	0	237	217.2	0	237	217.2	0	237	217.2	1362.6



(\*\*) Días efectivos del calendario escolar 2019

(\*\*) Se debe cumplir con lo establecido en el Anexo N° 03 B Tabla de alimentos para la modalidad Productos de la respectiva Unidad Territorial



Ubicación del Distrito

Ministerio de Desarrollo e Inclusión Social  
Programa Nacional de Alimentación Escolar Qali Warma  
ANEXO NRO. 06-A  
REQUERIMIENTO DE VOLUMEN DE PRODUCTOS POR ITEM

DEPARTAMENTO: CUSCO  
DISTRITO: 050905, 050906

PROVINCIA: LA CONVENCION  
DISTRITO: OCOBAMBA, QUELLOINDO

REGION ALIMENTARIA: COMUNIDADES INDIGENAS, RAS, AMAZONIA ALTA  
ITEM: QUELLOINDO

DATOS DEL ITEM

Período de Atención: del 11/03/2019 al 11/12/2019  
181 días (\*)

Nivel Educativo	NRO DE RES			NUMERO DE USUARIOS		
	DESAYUNO	DESAYUNO + ALMUERZO	TOTAL DE RES	DESAYUNO	DESAYUNO + ALMUERZO	TOTAL DE USUARIOS
INICIAL	39	1	40	623	13	634
PRIMARIA	64	3	67	1997	48	2045
SECUNDARIA	0	0	0	0	0	0
<b>TOTAL</b>	<b>103</b>	<b>4</b>	<b>107</b>	<b>2620</b>	<b>59</b>	<b>2679</b>

REQUERIMIENTOS DE ALIMENTOS

Alimentos (**)	Unidad (kg/L)	1ERA ENTREGA 20 DIAS (*)	2DA ENTREGA 20 DIAS (*)	3ERA ENTREGA 20 DIAS (*)	4TA ENTREGA 20 DIAS (*)	5TA ENTREGA 20 DIAS (*)	6TA ENTREGA 20 DIAS (*)	7MA ENTREGA 20 DIAS (*)	8VA ENTREGA 20 DIAS (*)	9MA ENTREGA 20 DIAS (*)	TOTAL VOLUMEN 181 DIAS (*)
ACEITE VEGETAL	L	354.464	354.464	354.464	354.464	354.464	354.464	354.464	354.464	354.464	3211.892
ARROZ	Kg	1436.86	1436.86	1436.86	1436.86	1436.86	1436.86	1436.86	1436.86	1436.86	12936
ARVEJA	Kg	160.38	160.38	160.38	160.38	160.38	160.38	160.38	160.38	160.38	1475.52
AZUCAR	Kg	510.44	510.44	510.44	510.44	510.44	510.44	510.44	510.44	510.44	4619.482
CEREAL EXTRUIDO	Kg	148.74	148.74	148.74	148.74	148.74	148.74	148.74	148.74	148.74	497.46
CHALONA	Kg	55.72	108.12	108.12	55.72	108.12	108.12	55.72	108.12	108.12	815.88
CHOCOLATE PARA TAZA	Kg	51.044	51.044	51.044	51.044	51.044	51.044	51.044	51.044	51.044	459.60
CONSERVA DE BOFE DE RES	Kg	8.56	0	8.56	8.56	8.56	8.56	8.56	8.56	8.56	51.36
CONSERVA DE CARNE DE CERDO	Kg	0	6.53	231.02	0	6.53	231.02	0	6.53	231.02	712.65
CONSERVA DE CARNE DE PAVITA	Kg	0	249.76	0	0	249.76	0	0	249.76	0	749.28
CONSERVA DE CARNE DE POLLO	Kg	438.65	0	287.68	438.65	0	287.68	438.65	0	291.96	2183.27
CONSERVA DE CARNE DE RES	Kg	8.56	263.92	8.56	8.56	263.92	8.56	263.92	8.56	263.92	843.12
CONSERVA DE MOLLEJITAS	Kg	263.92	8.56	0	263.92	8.56	0	263.92	8.56	0	817.44
CONSERVA DE PESCADO EN ACEITE VEGETAL	Kg	445.29	445.29	445.29	445.29	445.29	445.29	445.29	445.29	445.29	4139.57
CONSERVA DE PESCADO EN AGUA	Kg	0	282.33	0	0	282.33	0	0	282.33	0	846.99
CONSERVA DE PESCADO EN SALSA DE TOMATE	Kg	246.11	0	246.11	246.11	0	246.11	246.11	0	246.11	1476.66
FECCULA DE PAPA	Kg	21.432	21.432	21.432	21.432	21.432	21.432	21.432	21.432	21.432	192.868
FIDEOS	Kg	413.46	413.46	413.46	413.46	413.46	413.46	413.46	413.46	413.46	3819.71
FRIJOL	Kg	162.3	15.64	169.16	162.3	15.64	169.16	162.3	15.64	169.16	1045.69
GALLETAS CON CEREALES	Kg	164.28	3.54	164.28	164.28	3.54	164.28	164.28	3.54	166.05	998.07
GALLETAS CON KIWICHA	Kg	3.54	3.54	3.54	3.54	3.54	3.54	3.54	3.54	3.54	31.85
GALLETAS CON QUINUA	Kg	3.54	3.54	157.2	3.54	3.54	157.2	3.54	3.54	157.2	492.84
GALLETAS INTEGRALES	Kg	3.54	160.74	3.54	3.54	160.74	3.54	3.54	160.74	3.54	503.46
HABA PARTIDA	Kg	17.56	162.3	15.64	17.56	162.3	15.64	17.56	162.3	15.64	586.5
HARINA DE CEBADA	Kg	77.834	0	77.834	77.834	0	77.834	77.834	0	77.834	447.136
HARINA DE KIWICHA	Kg	77.834	153.986	77.834	77.834	153.986	77.834	77.834	153.986	77.834	929.094
HARINA DE QUINUA	Kg	0	77.834	77.834	0	77.834	77.834	0	77.834	77.834	487.268
HARINA DE TRIGO FORTIFICADA	Kg	77.834	77.834	0	77.834	77.834	0	77.834	77.834	0	467.136
MOLIJAS DE AVENA	Kg	77.834	155.668	155.712	77.834	155.668	155.712	77.834	155.668	155.668	1168.659
MOLIJAS DE KIWICHA	Kg	155.668	1.77	77.834	155.668	1.77	77.834	155.668	1.77	77.834	705.948
MOLIJAS DE QUINUA	Kg	77.834	77.834	77.834	77.834	77.834	77.834	77.834	77.834	77.834	738.834
LECHE EVAPORADA	Kg	1158.64	1158.64	1158.64	1158.64	1158.64	1158.64	1158.64	1158.64	1158.64	10434.03
LENTIJAS	Kg	169.16	162.3	162.3	169.16	162.3	162.3	169.16	162.3	162.3	1481.28
MEZCLA A BASE DE HUEVO EN POLVO	Kg	75.37	75.37	75.37	75.37	75.37	75.37	75.37	75.37	75.37	678.33
MEZCLAS DE HARINAS	Kg	77.834	77.834	77.834	77.834	77.834	77.834	77.834	77.834	77.834	700.506
QUINUA	Kg	77.834	77.834	77.834	77.834	77.834	77.834	77.834	77.834	77.834	700.506
ROSQUITAS TIPO CAJAMARQUINAS	Kg	0	160.74	3.54	0	160.74	3.54	0	160.74	3.54	492.84



(\*) Días efectivos del calendario escolar 2019

(\*\*) Se debe cumplir con lo establecido en el Anexo N° 03-B Tabla de alimentos para la modalidad Productos de la respectiva Unidad Territorial.



UBICACIÓN DEL DISTRITO

Ministerio de Desarrollo e Inclusión Social  
Programa Nacional de Alimentación Escolar Qali Warma  
ANEXO NRO. 04-A  
REQUERIMIENTO DE VOLUMEN DE PRODUCTOS POR ÍTEM

DEPARTAMENTO CUSCO  
UBICADO 081206,081212

PROVINCIA QUISPICANCHI  
DISTRITO CUSIPATA,QUIQUIANA

REGIÓN ALIMENTARIA RA7\_SIERRA\_SUR,RA7\_SIERRA\_SUR\_IJC  
ÍTEM QUIQUIANA

DATOS DEL ÍTEM

Periodo de Atención del 11/03/2019 al 11/12/2019  
181 días (\*)

Nivel Educativo	NRO DE REE			NUMERO DE USUARIOS		
	DESAYUNO	DESAYUNO + ALMUERZO	TOTAL DE REE	DESAYUNO	DESAYUNO + ALMUERZO	TOTAL DE USUARIOS
INICIAL	10	34	44	252	760	1022
PRIMARIA	8	20	28	622	1586	2208
SECUNDARIA	0	1	1	0	192	192
TOTAL	18	55	73	884	2538	3422

REQUERIMIENTOS DE ALIMENTOS

Alimentos (**)	Unidad (Kg/L)	1ERA ENTREGA 20 DIAS (*)	2DA ENTREGA 20 DIAS (*)	3ERA ENTREGA 20 DIAS (*)	4TA ENTREGA 20 DIAS (*)	5TA ENTREGA 20 DIAS (*)	6TA ENTREGA 20 DIAS (*)	7MA ENTREGA 20 DIAS (*)	8VA ENTREGA 20 DIAS (*)	9NA ENTREGA 20 DIAS (*)	TOTAL VOLUMEN 181 DIAS (*)
ACEITE VEGETAL	L	736.66	736.66	736.66	736.66	736.66	736.66	736.66	736.66	736.66	6665.482
ARROZ	Kg.	4709.23	4758.76	5031.4	4709.23	4758.76	5031.4	4709.23	4758.76	5380.075	43846.845
ARVEJA	Kg.	690.68	393.14	345.34	690.68	393.14	345.34	690.68	393.14	345.34	4287.48
AZUCAR	Kg.	651.2	651.2	651.2	651.2	651.2	651.2	651.2	651.2	651.2	5893.36
CARNE SECA SALADA	Kg.	0	158.6	0	0	158.6	0	0	158.6	0	475.8
CEREAL EXTRUIDO	Kg.	335.256	335.256	190.368	335.256	335.256	190.368	335.256	335.256	190.368	2582.64
CHALONA	Kg.	165.69	0	165.69	165.69	0	165.69	0	165.69	0	994.14
CHOCOLATE PARA TAZA	Kg.	65.12	65.12	65.12	65.12	65.12	65.12	65.12	65.12	65.12	598.202
CONSERVA DE BOFE DE RES	Kg.	312.38	0	402.65	312.38	0	402.65	312.38	0	603.975	2346.415
CONSERVA DE CARNE DE CERDO	Kg.	0	579.21	71.34	0	579.21	71.34	0	579.21	71.34	1951.65
CONSERVA DE CARNE DE PAVITA	Kg.	0	998.91	0	0	998.91	0	0	998.91	0	2996.73
CONSERVA DE CARNE DE POLLO	Kg.	1122.35	0	1122.35	1122.35	0	1122.35	1122.35	0	1122.35	6734.1
CONSERVA DE CARNE DE RES	Kg.	672.61	79.04	672.61	672.61	79.04	672.61	79.04	672.61	79.04	4272.78
CONSERVA DE HIGADO DE POLLO	Kg.	0	0	312.38	0	0	312.38	0	0	312.38	937.14
CONSERVA DE MOLLEJITAS	Kg.	591.42	624.76	0	391.42	624.76	0	391.42	624.76	0	3048.54
CONSERVA DE PESCADO EN ACEITE VEGETAL	Kg.	873.11	841.92	560.73	873.11	841.92	560.73	873.11	841.92	600.25	6866.8
CONSERVA DE PESCADO EN AGUA	Kg.	0	0	312.38	0	0	312.38	0	0	312.38	937.14
CONSERVA DE PESCADO EN SALSA DE TOMATE	Kg.	0	71.34	0	0	71.34	0	0	71.34	0	214.02
FECULA DE PAPA	Kg.	27.76	27.76	27.76	27.76	27.76	27.76	27.76	27.76	27.76	249.84
FIDEOS	Kg.	762.83	762.83	697.35	762.83	762.83	697.35	762.83	762.83	697.35	6669.03
GALLETAS CON CEREALES	Kg.	380.64	380.64	380.64	380.64	380.64	380.64	380.64	380.64	380.64	3425.76
GALLETAS CON KIWICHA	Kg.	327.6	216.84	163.8	327.6	216.84	163.8	327.6	216.84	163.8	2124.72
GALLETAS CON QUINUA	Kg.	216.84	163.8	216.84	216.84	163.8	216.84	163.8	216.84	163.8	1874.34
GALLETAS INTEGRAL	Kg.	216.84	163.8	380.64	216.84	163.8	380.64	216.84	163.8	380.64	2283.84
HABA PARTIDA	Kg.	345.34	649.04	351.5	345.34	649.04	351.5	345.34	649.04	351.5	4037.64
HARINA DE CEBADA	Kg.	176.012	0	99.34	176.012	0	99.34	176.012	0	99.34	826.056
HARINA DE KIWICHA	Kg.	0	75.936	99.34	0	75.936	99.34	0	75.936	99.34	525.828
HARINA DE QUINUA	Kg.	0	102.144	0	0	102.144	0	0	102.144	0	306.432
HARINA DE TRIGO FORTIFICADA	Kg.	101.408	99.34	75.936	101.408	99.34	75.936	101.408	99.34	75.936	830.052
HOJUELAS DE AVENA	Kg.	101.408	202.816	101.408	101.408	202.816	101.408	202.816	101.408	202.816	1559.088
HOJUELAS DE KIWICHA	Kg.	202.816	101.408	101.408	202.816	101.408	101.408	202.816	101.408	101.408	1236.896
HOJUELAS DE QUINUA	Kg.	101.408	101.408	101.408	101.408	101.408	101.408	101.408	101.408	101.408	925.408
LECHE EVAPORADA	Kg.	4894.2	4894.2	4894.2	4894.2	4894.2	4894.2	4894.2	4894.2	4894.2	44307.74
LENTEJAS	Kg.	696.84	649.04	690.68	696.84	649.04	690.68	696.84	649.04	690.68	6109.68
MEZCLA A BASE DE HUEVO EN POLVO	Kg.	95.47	95.47	95.47	95.47	95.47	95.47	95.47	95.47	95.47	859.23
MEZCLAS DE HARINAS	Kg.	99.34	99.34	102.144	99.34	99.34	102.144	99.34	99.34	102.144	902.472
QUINUA	Kg.	705.7	709.54	705.7	705.7	709.54	705.7	705.7	709.54	705.7	6362.82
ROSQUITAS TIPO CAJAMARQUINAS	Kg.	0	216.84	163.8	0	216.84	163.8	0	216.84	163.8	1341.92

(\*) Días efectivos del calendario escolar 2019

(\*\*) Se debe cumplir con lo establecido en el Anexo N° 03-B Tabla de alimentos para la modalidad Productos de la respectiva Unidad Territorial







Ministerio de Desarrollo e Inclusión Social  
Programa Nacional de Alimentación Escolar Qali Warma

ANEXO NRO. 04-A  
REQUERIMIENTO DE VOLUMEN DE PRODUCTOS POR ITEM

DEPARTAMENTO: CUSCO  
UBINZO: 080101,080105,090107

PROVINCIA: CUSCO  
DISTRITO: CUSCO, SAN SEBASTIAN, SAYLA

REGIONALMENTE: RA7, SIERRA SUR  
ITEM: SAN SEBASTIAN

DATOS DEL ITEM

Periodo de Atención: del 11/03/2019 al 11/12/2019  
181 días (\*\*)

Nivel Educativo	NRO DE REE			NUMERO DE USUARIOS		
	DESAYUNO	DESAYUNO + ALMUER	TOTAL DE REE	DESAYUNO	DESAYUNO + ALMUER	TOTAL DE USUARIOS
INICIAL	119	0	119	4376	0	4376
PRIMARIA	29	0	29	6054	0	6054
SECUNDARIA	0	0	0	0	0	0
TOTAL	148	0	148	10430	0	10430

REQUERIMIENTOS DE ALIMENTOS

Alimentos (**)	Unidad (Kg/L)	1ERA ENTREGA 20 DIAS (*)	2DA ENTREGA 20 DIAS (*)	3ERA ENTREGA 20 DIAS (*)	4TA ENTREGA 20 DIAS (*)	5TA ENTREGA 20 DIAS (*)	6TA ENTREGA 20 DIAS (*)	7MA ENTREGA 20 DIAS (*)	8VA ENTREGA 20 DIAS (*)	9NA ENTREGA 21 DIAS (*)	TOTAL VOLUMEN 181 DIAS (*)
ACEITE VEGETAL	L	707.076	707.076	707.076	707.076	707.076	707.076	707.076	707.076	765.999	6422.607
ARROZ	Kg.	3613.32	3613.32	4360.2	3613.32	3613.32	3613.32	3613.32	3613.32	4733.64	35131.96
ARVEJA	Kg.	0	538.28	0	0	538.28	0	538.28	0	538.28	1614.84
AZUCAR	Kg.	1910.96	1910.96	1910.96	1910.96	1910.96	1910.96	1910.96	1910.96	2005.508	17294.188
CEREAL EXTRUIDO	Kg.	382.824	382.824	382.824	382.824	382.824	382.824	382.824	382.824	382.824	3445.416
CHALONA	Kg.	208.6	208.6	208.6	208.6	208.6	208.6	208.6	208.6	208.6	1877.4
CHOCOLATE PARA TAZA	Kg.	191.096	191.096	191.096	191.096	191.096	191.096	191.096	191.096	191.096	1719.864
CONSERVA DE CARNE DE CERDO	Kg.	0	0	592.29	0	0	592.29	0	592.29	0	1776.87
CONSERVA DE CARNE DE PAVITA	Kg.	0	592.29	0	0	592.29	0	592.29	0	592.29	1776.87
CONSERVA DE CARNE DE POLLO	Kg.	594.43	0	594.43	594.43	0	594.43	594.43	0	594.43	3566.58
CONSERVA DE CARNE DE RES	Kg.	0	594.43	0	0	594.43	0	594.43	0	594.43	1783.29
CONSERVA DE MOLLEJITAS	Kg.	594.43	0	0	594.43	0	0	594.43	0	0	1783.29
CONSERVA DE PESCADO EN ACEITE VEGETAL	Kg.	1188.86	594.43	1188.86	1188.86	594.43	1188.86	1188.86	594.43	1486.075	9213.665
CONSERVA DE PESCADO EN SALSA DE TOMATE	Kg.	0	592.29	0	0	592.29	0	592.29	0	592.29	1776.87
FECULA DE PAPA	Kg.	83.44	83.44	83.44	83.44	83.44	83.44	83.44	83.44	83.44	750.96
FIDEOS	Kg.	1493.76	1493.76	746.88	1493.76	1493.76	746.88	1493.76	1493.76	746.88	11203.2
GALLETA CON CEREALES	Kg.	625.8	625.8	625.8	625.8	625.8	625.8	625.8	625.8	625.8	5632.2
GALLETA CON KIWICHA	Kg.	0	625.8	0	0	625.8	0	625.8	0	625.8	1877.4
GALLETA CON QUINUA	Kg.	625.8	0	625.8	625.8	0	625.8	625.8	0	625.8	3754.8
GALLETA INTEGRAL	Kg.	625.8	0	625.8	625.8	0	625.8	625.8	0	625.8	3754.8
HABA PARTIDA	Kg.	0	0	538.28	0	0	538.28	0	538.28	0	1614.84
HARINA DE CE BADA	Kg.	592.384	0	295.396	592.384	0	295.396	592.384	0	295.396	2663.34
HARINA DE KIWICHA	Kg.	0	296.192	295.396	0	296.192	295.396	0	296.192	295.396	1774.764
HARINA DE QUINUA	Kg.	0	296.192	0	0	296.192	0	296.192	0	296.192	888.576
HARINA DE TRIGO FORTIFICADA	Kg.	295.396	295.396	296.192	295.396	295.396	296.192	295.396	295.396	296.192	2660.952
HUIJUELAS DE AVENA	Kg.	295.396	590.792	590.792	295.396	590.792	295.396	590.792	295.396	590.792	4430.94
HUIJUELAS DE KIWICHA	Kg.	590.792	295.396	295.396	590.792	295.396	295.396	590.792	295.396	295.396	3544.752
HUIJUELAS DE QUINUA	Kg.	295.396	295.396	295.396	295.396	295.396	295.396	295.396	295.396	443.094	2806.262
LECHE EVAPORADA	Kg.	7676.28	7676.28	7676.28	7676.28	7676.28	7676.28	7676.28	7676.28	7676.28	69086.52
LENTEJAS	Kg.	538.28	0	0	538.28	0	0	538.28	0	0	1614.84
MEZCLA A BASE DE HUEVO EN POLVO	Kg.	211.66	211.66	211.66	211.66	211.66	211.66	211.66	211.66	211.66	1904.94
MEZCLAS DE HARINAS	Kg.	295.396	295.396	296.192	295.396	295.396	296.192	295.396	295.396	296.192	2660.952
QUINUA	Kg.	295.396	295.396	295.396	295.396	295.396	295.396	295.396	295.396	295.396	2658.564
ROSQUITAS TIPO CAJAMARQUINAS	Kg.	0	625.8	0	0	625.8	0	625.8	0	625.8	1877.4



(\*) Días efectivos del calendario escolar 2019

(\*\*) Se debe cumplir con lo establecido en el Anexo N° 03-B Tabla de alimentos para la modalidad Productos de la respectiva Unidad Territorial



Qali Warma

UBICACIÓN DEL DISTRITO

Ministerio de Desarrollo e Inclusión Social  
Programa Nacional de Alimentación Escolar Qali Warma  
ANEXO NRO. 04-A  
REQUERIMIENTO DE VOLUMEN DE PRODUCTOS POR ITEM

DEPARTAMENTO	CUSCO	PROVINCIA	LA CONVENCIÓN	REGIÓN ALIMENTARIA	IA1 AMAZONIA_ALTA
DISTRITO	080901,080903,080904,080908	DISTRITO	HUAYOPATA,MARANURA,SANTA ANA,SAN	ITEM	SANTA ANA

## DATOS DEL ITEM

Periodo de Atención del 11/03/2019 al 11/12/2019  
181 días (\*)

Nivel Educativo	NRO DE REE			NUMERO DE USUARIOS		
	DESAYUNO	DESAYUNO + ALMUERO	TOTAL DE REE	DESAYUNO	DESAYUNO + ALMUERO	TOTAL DE USUARIOS
INICIAL	61	0	61	1913	0	1913
PRIMARIA	64	0	64	4936	0	4936
SECUNDARIA	0	0	0	0	0	0
TOTAL	125	0	125	6849	0	6849

## REQUERIMIENTOS DE ALIMENTOS

Alimentos (**)	Unidad (Kg/l)	1ERA ENTREGA 20 DIAS (*)	2DA ENTREGA 20 DIAS (*)	3ERA ENTREGA 20 DIAS (*)	4TA ENTREGA 20 DIAS (*)	5TA ENTREGA 20 DIAS (*)	6TA ENTREGA 20 DIAS (*)	7MA ENTREGA 20 DIAS (*)	8VA ENTREGA 20 DIAS (*)	9MA ENTREGA 21 DIAS (*)	TOTAL VOLUMEN 181 DIAS (*)
ACEITE VEGETAL	L	686.768	686.768	686.768	686.768	686.768	686.768	686.768	686.768	729.691	6223.835
ARROZ	Kg.	3468.9	3468.9	3468.9	3468.9	3468.9	3468.9	3468.9	3468.9	3468.9	31270.1
ARVEJA	Kg.	372.68	372.68	372.68	372.68	372.68	372.68	372.68	372.68	372.68	3354.12
AZUCAR	Kg.	1293.28	1293.28	1293.28	1293.28	1293.28	1293.28	1293.28	1293.28	1357.944	11704.184
CEREAL EXTRUIDO	Kg.	279.948	0	0	279.948	0	0	279.948	0	0	839.844
CHALONA	Kg.	136.98	273.96	273.96	136.98	273.96	273.96	136.98	273.96	273.96	2054.7
CHOCOLATE PAKA TAZA	Kg.	129.328	129.328	129.328	129.328	129.328	129.328	129.328	129.328	129.328	1163.952
CONSERVA DE CARNE DE CERDO	Kg.	0	0	443.14	0	0	443.14	0	0	443.14	1329.42
CONSERVA DE CARNE DE PAVITA	Kg.	0	443.14	0	0	443.14	0	443.14	0	443.14	1329.42
CONSERVA DE CARNE DE POLLO	Kg.	854.15	0	462.34	854.15	0	462.34	854.15	0	462.34	3949.47
CONSERVA DE CARNE DE RES	Kg.	0	462.34	0	0	462.34	0	462.34	0	462.34	1387.02
CONSERVA DE MOLLENTAS	Kg.	462.34	0	0	462.34	0	0	462.34	0	0	1387.02
CONSERVA DE PESCADO EN ACEITE VEGETAL	Kg.	854.15	854.15	854.15	854.15	854.15	854.15	854.15	854.15	1085.32	7918.52
CONSERVA DE PESCADO EN AGUA	Kg.	0	462.34	0	0	462.34	0	462.34	0	462.34	1387.02
CONSERVA DE PESCADO EN SALSA DE TOMATE	Kg.	443.14	0	443.14	443.14	0	443.14	443.14	0	443.14	2658.84
ECULA DE PAPA	Kg.	54.792	54.792	54.792	54.792	54.792	54.792	54.792	54.792	54.792	493.128
FIDEOS	Kg.	1019.32	1019.32	1019.32	1019.32	1019.32	1019.32	1019.32	1019.32	1274.15	9428.71
FRIJOL	Kg.	372.68	0	372.68	372.68	0	372.68	372.68	0	372.68	2836.08
GALLETAS CON CEREALES	Kg.	410.94	0	410.94	410.94	0	410.94	410.94	0	410.94	2465.64
GALLETAS CON QUINUA	Kg.	0	0	410.94	0	0	410.94	0	0	410.94	1232.82
GALLETAS INTEGRALES	Kg.	0	410.94	0	0	410.94	0	410.94	0	410.94	1232.82
HABA PARTIDA	Kg.	0	372.68	0	0	372.68	0	372.68	0	372.68	1118.04
HARINA DE CEBADA	Kg.	197.818	0	197.818	197.818	0	197.818	197.818	0	197.818	1186.908
HARINA DE KIWICHA	Kg.	197.818	395.636	197.818	197.818	395.636	197.818	197.818	395.636	197.818	2373.816
HARINA DE QUINUA	Kg.	0	197.818	197.818	0	197.818	197.818	0	197.818	197.818	1186.908
HARINA DE TRIGO FORTIFICADA	Kg.	197.818	197.818	0	197.818	197.818	0	197.818	197.818	0	1186.908
HOJUELAS DE AVEÑA	Kg.	197.818	395.636	197.818	197.818	395.636	197.818	395.636	197.818	395.636	2967.27
HOJUELAS DE KIWICHA	Kg.	395.636	0	197.818	395.636	0	197.818	395.636	0	197.818	1780.362
HOJUELAS DE QUINUA	Kg.	197.818	197.818	197.818	197.818	197.818	197.818	197.818	197.818	296.727	1879.271
LECHE EVAPORADA	Kg.	2642.2	2642.2	2642.2	2642.2	2642.2	2642.2	2642.2	2642.2	2642.2	23779.8
LENTEJAS	Kg.	372.68	372.68	372.68	372.68	372.68	372.68	372.68	372.68	372.68	3354.12
MEZCLA A BASE DE HUEVO EN POLVO	Kg.	150.89	150.89	150.89	150.89	150.89	150.89	150.89	150.89	150.89	1358.01
MEZCLAS DE HARINAS	Kg.	197.818	197.818	197.818	197.818	197.818	197.818	197.818	197.818	197.818	1780.362
QUINUA	Kg.	197.818	197.818	197.818	197.818	197.818	197.818	197.818	197.818	197.818	1780.362
ROSQUITAS TIPO CAJAMARQUINAS	Kg.	0	410.94	0	0	410.94	0	410.94	0	410.94	1232.82



(\*) Días efectivos del calendario escolar 2019

(\*\*) Se debe cumplir con lo establecido en el Anexo N° 03-B Tabla de alimentos para la modalidad Productos de la respectiva Unidad Territorial



Qali Warma

UBICACIÓN DEL DISTRITO

Ministerio de Desarrollo e Inclusión Social  
Programa Nacional de Alimentación Escolar Qali Warma  
ANEXO NRO. 04-A  
REQUERIMIENTO DE VOLUMEN DE PRODUCTOS POR ITEM

DEPARTAMENTO CUSCO  
UBICADO 090101,090106

PROVINCIA CUSCO  
DISTRITO CUSCO,SANTIAGO

REGIÓN ALIMENTAL RAT\_SIERRA\_SUR  
ITEM SANTIAGO

DATOS DEL ITEM

Período de Atención del 11/03/2019 al 11/12/2019  
181 días (\*)

Nivel Educativo	NRO DE REE			NUMERO DE USUARIOS		
	DESAYUNO	DESAYUNO + ALMUERZO	TOTAL DE REE	DESAYUNO	DESAYUNO + ALMUERZO	TOTAL DE USUARIOS
INICIAL	111	0	111	4295	0	4295
PRIMARIA	25	0	25	6460	0	6460
SECUNDARIA	0	0	0	0	0	0
TOTAL	136	0	136	10755	0	10755

REQUERIMIENTOS DE ALIMENTOS

Alimento (**)	Unidad (kg/L)	1ERA ENTREGA 20 DIAS (*)	2DA ENTREGA 20 DIAS (*)	3ERA ENTREGA 20 DIAS (*)	4TA ENTREGA 20 DIAS (*)	5TA ENTREGA 20 DIAS (*)	6TA ENTREGA 20 DIAS (*)	7MA ENTREGA 20 DIAS (*)	8VA ENTREGA 20 DIAS (*)	9MA ENTREGA 21 DIAS (*)	TOTAL VOLUMEN 181 DIAS (*)
ACEITE VEGETAL	L	727.212	727.212	727.212	727.212	727.212	727.212	727.212	727.212	787.813	6605.509
ARROZ	Kg	3743.3	3743.3	4517.8	3743.3	3743.3	3743.3	4517.8	3743.3	4905.05	36400.45
ARVEJA	Kg	0	559.4	0	0	559.4	0	0	559.4	0	1678.2
AZUCAR	Kg	1979.2	1979.2	1979.2	1979.2	1979.2	1979.2	1979.2	1979.2	2078.16	17911.76
CEREAL EXTRUIDO	Kg	390.42	390.42	390.42	390.42	390.42	390.42	390.42	390.42	390.42	3513.78
CHALONA	Kg	215.1	215.1	215.1	215.1	215.1	215.1	215.1	215.1	215.1	1935.9
CHOCOLATE PARA TAZA	Kg	197.92	197.92	197.92	197.92	197.92	197.92	197.92	197.92	197.92	1781.28
CONSERVA DE CARNE DE CERDO	Kg	0	0	607.36	0	0	607.36	0	0	607.36	1822.08
CONSERVA DE CARNE DE PAVITA	Kg	0	607.36	0	0	607.36	0	0	607.36	0	1822.08
CONSERVA DE CARNE DE POLLO	Kg	609.28	0	609.28	609.28	0	609.28	609.28	0	609.28	3655.68
CONSERVA DE CARNE DE RES	Kg	0	609.28	0	0	609.28	0	0	609.28	0	1827.84
CONSERVA DE MOLLERITAS	Kg	609.28	0	0	609.28	0	0	609.28	0	0	1827.84
CONSERVA DE PESCADO EN ACEITE VEGETAL	Kg	1218.56	609.28	0	1218.56	609.28	1218.56	1218.56	609.28	1523.2	9443.84
CONSERVA DE PESCADO EN SALSA DE TOMATE	Kg	0	607.36	0	0	607.36	0	0	607.36	0	1822.08
FECULA DE PAPA	Kg	86.04	86.04	86.04	86.04	86.04	86.04	86.04	86.04	86.04	774.36
FIDEOS	Kg	1549	1549	774.5	1549	1549	1549	774.5	1549	1549	11617.5
GALLETAS CON CEREALES	Kg	645.3	645.3	645.3	645.3	645.3	645.3	645.3	645.3	645.3	5807.7
GALLETAS CON KIWICHA	Kg	0	645.3	0	0	645.3	0	0	645.3	0	1935.9
GALLETAS CON QUINUA	Kg	645.3	0	645.3	645.3	0	645.3	645.3	0	645.3	3871.8
GALLETAS INTEGRALES	Kg	645.3	0	645.3	645.3	0	645.3	645.3	0	645.3	3871.8
HABA PARTIDA	Kg	0	0	559.4	0	0	559.4	0	0	559.4	1678.2
HARINA DE CEBADA	Kg	611.252	0	305.47	611.252	0	305.47	611.252	0	305.47	3750.166
HARINA DE KIWICHA	Kg	0	305.626	305.47	0	305.626	305.47	0	305.626	305.47	1833.288
HARINA DE QUINUA	Kg	0	305.626	0	0	305.626	0	0	305.626	0	936.878
HARINA DE TRIGO FORTIFICADA	Kg	305.47	305.47	305.626	305.47	305.47	305.626	305.47	305.47	305.626	2749.698
HOJUELAS DE AVENA	Kg	305.47	610.94	610.94	305.47	610.94	610.94	305.47	610.94	610.94	4582.05
HOJUELAS DE KIWICHA	Kg	610.94	305.47	305.47	610.94	305.47	305.47	610.94	305.47	305.47	3665.64
HOJUELAS DE QUINUA	Kg	305.47	305.47	305.47	305.47	305.47	305.47	305.47	305.47	458.205	2901.965
LECHE EVAPORADA	Kg	7929.16	7929.16	7929.16	7929.16	7929.16	7929.16	7929.16	7929.16	7929.16	71362.44
LENTEJAS	Kg	559.4	0	0	559.4	0	0	559.4	0	0	1678.2
MEZCLA A BASE DE HUEVO EN POLVO	Kg	216.45	716.45	216.45	216.45	216.45	216.45	216.45	216.45	216.45	1948.05
MEZCLAS DE HARINAS	Kg	305.47	305.47	305.626	305.47	305.47	305.626	305.47	305.47	305.626	2749.698
QUINUA	Kg	305.47	305.47	305.47	305.47	305.47	305.47	305.47	305.47	305.47	2749.23
ROSQUITAS TIPO CAJAMARQUINAS	Kg	0	645.3	0	0	645.3	0	0	645.3	0	1935.9



(\*) Días efectivos del calendario escolar 2019

(\*\*) Se debe cumplir con lo establecido en el Anexo N° 03.B Tabla de alimentos para la modalidad Productos de la respectiva Unidad Territorial



Qali Warma

UBICACIÓN DEL DISTRITO

Ministerio de Desarrollo e Inclusión Social  
Programa Nacional de Alimentación Escolar Qali Warma  
ANEXO NRO. 04-A  
REQUERIMIENTO DE VOLUMEN DE PRODUCTOS POR ÍTEM

DEPARTAMENTO CUSCO  
UNIDAD 080701,080706,080707

PROVINCIA CHUMBIVILCAS  
DISTRITO LLUSCO,QUIRUTA,SANTO TOMAS

REGIÓN ALIMENTARIA RA7 SIERRA SUR  
ÍTEM SANTO TOMAS

## DATOS DEL ÍTEM

Periodo de Atención del 11/03/2019 al 11/12/2019  
181 días (\*)

Nivel Educativo	HRO DE REE			NUMERO DE USUARIOS		
	DESAYUNO	DESAYUNO + ALMUERZO	TOTAL DE REE	DESAYUNO	DESAYUNO + ALMUERZO	TOTAL DE USUARIOS
INICIAL	44	31	75	1268	662	1730
PRIMARIA	33	21	54	3022	1221	4243
SECUNDARIA	0	0	0	0	0	0
TOTAL	77	52	129	4290	1883	5973

## REQUERIMIENTOS DE ALIMENTOS

Alimentos (**)	Unidad (Kg/l)	1ERA ENTREGA 20 DIAS (*)	2DA ENTREGA 20 DIAS (*)	3ERA ENTREGA 20 DIAS (*)	4TA ENTREGA 20 DIAS (*)	5TA ENTREGA 20 DIAS (*)	6TA ENTREGA 20 DIAS (*)	7MA ENTREGA 20 DIAS (*)	8VA ENTREGA 20 DIAS (*)	9VA ENTREGA 20 DIAS (*)	TOTAL VOLUMEN 181 DIAS (*)
ACEITE VEGETAL	L	746.262	746.262	746.262	746.262	746.262	746.262	746.262	746.262	746.262	6763.564
ARROZ	Kg	4375.05	4378.08	4860.68	4375.05	4378.08	4860.68	4375.05	4378.08	5222.79	41203.54
ARVEJA	Kg	450.96	457.52	225.48	450.96	457.52	225.48	450.96	457.52	225.48	3401.88
AZÚCAR	Kg	1125.4	1125.4	1125.4	1125.4	1125.4	1125.4	1125.4	1125.4	1125.4	10184.87
CEREAL EXTRUIDO	Kg	365.496	365.496	275.46	365.496	365.496	275.46	365.496	365.496	275.46	3019.256
CHALONA	Kg	181.08	177.54	181.08	181.08	177.54	181.08	181.08	177.54	181.08	1619.1
CHOCOLATE PARA TAZA	Kg	112.54	112.54	112.54	112.54	112.54	112.54	112.54	112.54	120.493	1020.813
CONSERVA DE BOFE DE RES	Kg	206.88	0	206.16	206.88	0	206.16	206.88	0	390.24	1531.2
CONSERVA DE CARNE DE CERDO	Kg	0	377.19	292.64	0	377.19	292.64	0	377.19	292.64	2009.49
CONSERVA DE CARNE DE PAVITA	Kg	0	663.38	0	0	663.38	0	663.38	0	663.38	1990.14
CONSERVA DE CARNE DE POLLO	Kg	990.7	0	990.7	990.7	0	990.7	990.7	0	990.7	5844.2
CONSERVA DE CARNE DE RES	Kg	441.84	311.02	441.84	441.84	311.02	441.84	441.84	311.02	441.84	3584.1
CONSERVA DE HIGADO DE POLLO	Kg	0	0	206.88	0	0	206.88	0	0	206.88	620.64
CONSERVA DE MOLLEJITAS	Kg	517.9	413.76	0	517.9	413.76	0	517.9	413.76	0	2794.98
CONSERVA DE PESCADO EN ACEITE VEGETAL	Kg	1089.08	806.14	882.2	1089.08	806.14	882.2	1089.08	806.14	1037.71	8487.77
CONSERVA DE PESCADO EN AGUA	Kg	0	0	206.88	0	0	206.88	0	0	206.88	620.64
CONSERVA DE PESCADO EN SALSA DE TOMATE	Kg	0	292.64	0	0	292.64	0	292.64	0	292.64	877.92
FECLULA DE PAPA	Kg	47.784	47.784	47.784	47.784	47.784	47.784	47.784	47.784	47.784	430.056
FIDEOS	Kg	1042.06	1042.06	724.22	1042.06	1042.06	724.22	1042.06	1042.06	724.22	8425.02
GALLETA CON CEREALES	Kg	459.36	459.36	459.36	459.36	459.36	459.36	459.36	459.36	459.36	4134.74
GALLETA CON KIWICHA	Kg	201.96	358.38	100.98	201.96	358.38	100.98	201.96	358.38	100.98	1983.96
GALLETA CON QUINUA	Kg	358.38	201.96	358.38	358.38	201.96	358.38	358.38	201.96	408.87	2806.65
GALLETA INTEGRAL	Kg	459.36	100.98	560.34	459.36	100.98	560.34	459.36	100.98	560.34	3362.04
HABA PARTIDA	Kg	225.48	416.04	422.6	225.48	416.04	422.6	225.48	416.04	422.6	3192.36
HARINA DE CEBADA	Kg	223.816	0	173.686	223.816	0	173.686	223.816	0	173.686	1192.506
HARINA DE KIWICHA	Kg	0	50.058	172.27	0	50.058	172.27	0	50.058	172.27	666.984
HARINA DE QUINUA	Kg	0	175.174	0	0	175.174	0	175.174	0	175.174	525.522
HARINA DE TRIGO FORTIFICADA	Kg	173.686	173.686	50.058	173.686	173.686	50.058	173.686	173.686	50.058	1192.29
HOJUELAS DE AVENA	Kg	173.686	347.372	347.372	173.686	347.372	347.372	173.686	347.372	347.372	2610.519
HOJUELAS DE KIWICHA	Kg	347.372	173.686	173.686	347.372	173.686	347.372	173.686	173.686	173.686	2084.232
HOJUELAS DE QUINUA	Kg	173.686	173.686	173.686	173.686	173.686	173.686	173.686	173.686	235.5	1624.988
LECHE EVAPORADA	Kg	6445.02	6445.02	6445.02	6445.02	6445.02	6445.02	6445.02	6445.02	6445.02	58176.51
LECHEJAS	Kg	648.08	416.04	450.96	648.08	416.04	450.96	648.08	416.04	450.96	4545.24
MEZCLA A BASE DE HUEVO EN POLVO	Kg	98.71	173.62	98.71	98.71	173.62	98.71	98.71	173.62	98.71	1113.12
MEZCLAS DE HARINAS	Kg	173.686	172.27	175.174	173.686	172.27	175.174	173.686	172.27	175.174	1563.39
QUINUA	Kg	563.77	563.77	563.77	563.77	563.77	563.77	563.77	563.77	563.77	5073.93
ROSQUITAS TIPO CAJAMARQUINAS	Kg	0	358.38	100.98	0	358.38	100.98	0	358.38	100.98	1328.08

(\*) Días efectivos del calendario escolar 2019

(\*\*) Se debe cumplir con lo establecido en el Anexo N° 03-B Tabla de alimentos para la modalidad Productos de la respectiva Unidad Territorial



DEPARTAMENTO CUSCO  
UBICADO D05001

PROVINCIA CANCHIS  
DISTRITO SICUANI

REGIÓN ALIMENTARIA RA7\_SIERRA\_SUR  
ÍTEM SICUANI 1

DATOS DEL ÍTEM

Periodo de Atención del 11/03/2019 al 11/12/2019  
181 días (\*)

Nivel Educativo	NRO DE REE			NÚMERO DE USUARIOS		
	DESAYUNO	DESAYUNO + ALMUERZO	TOTAL DE REE	DESAYUNO	DESAYUNO + ALMUERZO	TOTAL DE USUARIOS
INICIAL	75	0	75	1872	0	1872
PRIMARIA	18	0	18	4072	0	4072
SECUNDARIA	0	0	0	0	0	0
TOTAL	93	0	93	5944	0	5944

REQUERIMIENTOS DE ALIMENTOS

Alimentos (**)	Unidad (Kg/L)	1ERA ENTREGA 20 DIAS (*)	2DA ENTREGA 20 DIAS (*)	3ERA ENTREGA 20 DIAS (*)	4TA ENTREGA 20 DIAS (*)	5TA ENTREGA 20 DIAS (*)	6TA ENTREGA 20 DIAS (*)	7MA ENTREGA 20 DIAS (*)	8VA ENTREGA 20 DIAS (*)	9VA ENTREGA 20 DIAS (*)	TOTAL VOLUMEN (Kg)
ACEITE VEGETAL	L	415.872	415.872	415.872	415.872	415.872	415.872	415.872	415.872	450.528	3777.504
ARROZ	Kg	2387.44	2387.44	2547.04	2387.44	2387.44	2387.44	2387.44	2387.44	2766.08	22184.8
ARVEJA	Kg	0	319.2	0	0	319.2	0	0	319.2	0	957.6
AZUCAR	Kg	1113.92	1113.92	1113.92	1113.92	1113.92	1113.92	1113.92	1113.92	1169.616	10060.976
CARNE SECA SALADA	Kg	0	118.88	0	0	118.88	0	0	118.88	0	356.64
CEREAL EXTRUIDO	Kg	222.24	222.24	222.24	222.24	222.24	222.24	222.24	222.24	222.24	2000.16
CHALONA	Kg	118.88	0	0	118.88	0	0	118.88	0	0	356.64
CHOCOLATE PARA TAZA	Kg	111.392	111.392	111.392	111.392	111.392	111.392	111.392	111.392	111.392	1002.528
CONSERVA DE CARNE DE CERDO	Kg	0	0	350	0	0	0	0	0	350	1050
CONSERVA DE CARNE DE PAVITA	Kg	0	350	0	0	0	0	0	0	350	1050
CONSERVA DE CARNE DE POLLO	Kg	353.52	0	353.52	353.52	0	353.52	353.52	0	353.52	2121.12
CONSERVA DE CARNE DE RES	Kg	0	353.52	0	0	353.52	0	0	353.52	0	1060.56
CONSERVA DE MOLLEJAS	Kg	353.52	0	0	353.52	0	0	353.52	0	0	1060.56
CONSERVA DE PESCADO EN ACEITE VEGETAL	Kg	707.04	353.52	707.04	707.04	353.52	707.04	707.04	353.52	883.8	5479.36
CONSERVA DE PESCADO EN SALSA DE TOMATE	Kg	0	350	0	0	350	0	0	350	0	1050
FECULA DE PAPA	Kg	47.552	47.552	47.552	47.552	47.552	47.552	47.552	47.552	47.552	427.968
FIDEOS	Kg	876.16	876.16	438.08	876.16	876.16	438.08	876.16	438.08	876.16	6571.2
GALLETAS CON CEREALES	Kg	356.64	356.64	356.64	356.64	356.64	356.64	356.64	356.64	356.64	3209.76
GALLETAS CON KIWICHA	Kg	0	356.64	0	0	356.64	0	0	356.64	0	1069.92
GALLETAS CON QUINUA	Kg	356.64	0	356.64	356.64	0	356.64	356.64	0	356.64	2139.84
GALLETAS INTEGRAL	Kg	356.64	0	356.64	356.64	0	356.64	356.64	0	356.64	2139.84
HABA PARTIDA	Kg	0	0	319.2	0	0	0	319.2	0	0	957.6
HARINA DE CAÑIHUA	Kg	0	0	171.504	0	0	0	171.504	0	0	514.512
HARINA DE CEBADA	Kg	171.504	0	170.832	171.504	0	170.832	171.504	0	170.832	1027.008
HARINA DE KIWICHA	Kg	0	0	170.832	0	0	170.832	0	0	170.832	512.496
HARINA DE QUINUA	Kg	0	171.504	0	0	171.504	0	0	171.504	0	514.512
HARINA DE TRIGO FORTIFICADA	Kg	170.832	170.832	0	170.832	170.832	0	170.832	170.832	0	1024.992
HOJUELAS DE AVEÑA	Kg	170.832	341.664	341.664	170.832	341.664	170.832	341.664	170.832	341.664	2562.48
HOJUELAS DE KIWICHA	Kg	341.664	170.832	170.832	170.832	341.664	170.832	341.664	170.832	170.832	2049.384
HOJUELAS DE QUINUA	Kg	170.832	170.832	170.832	170.832	170.832	170.832	170.832	170.832	256.248	1622.904
LECHE EVAPORADA	Kg	4486.56	4486.56	4489.92	4486.56	4486.56	4489.92	4486.56	4486.56	4489.92	40389.12
LENTEJAS	Kg	319.2	0	0	319.2	0	0	319.2	0	0	957.6
MEZCLA A BASE DE HUEVO EN POLVO	Kg	122.32	122.32	122.32	122.32	122.32	122.32	122.32	122.32	122.32	1100.88
MEZCLAS DE HARINAS	Kg	170.832	170.832	171.504	170.832	170.832	170.832	170.832	170.832	171.504	1539.504
PESCADO SALADO Y PENSADO	Kg	0	0	118.88	0	0	0	118.88	0	0	356.64
QUINUA	Kg	170.832	170.832	170.832	170.832	170.832	170.832	170.832	170.832	170.832	1537.468
ROSQUITAS TIPO CAJAMARQUINAS	Kg	0	356.64	0	0	356.64	0	0	356.64	0	1069.92



(\*) Días efectivos del calendario escolar 2019

(\*\*) Se debe cumplir con lo establecido en el Anexo N° 03-B Tabla de alimentos para la modalidad Productos de la respectiva Unidad Territorial

DEPARTAMENTO CUSCO  
UNIDAD 080601,080604

PROVINCIA CANCHIS  
DISTRITO MARANGANI, SICHUANI

REGIÓN ALIMENTARIA RA7 SIERRA SUR  
ITEM SICUANI

DATOS DEL ITEM

Periodo de Atención del 11/03/2019 al 11/11/2019  
181 días (\*\*)

Nivel Educativo	NRO DE BEB			NUMERO DE USUARIOS		
	DESAYUNO	DESAYUNO + ALMUERZO	TOTAL DE BEB	DESAYUNO	DESAYUNO + ALMUERZO	TOTAL DE USUARIOS
INICIAL	55	0	55	1474	0	1474
PRIMARIA	33	0	33	3824	0	3824
SECUNDARIA	0	0	0	0	0	0
TOTAL	88	0	88	5298	0	5298

REQUERIMIENTOS DE ALIMENTOS

Alimentos (**)	Unidad (Kg/L)	1ERA ENTREGA 20	2DA ENTREGA 20	3ERA ENTREGA 20	4TA ENTREGA 20	5TA ENTREGA 20	6TA ENTREGA 20	7MA ENTREGA 20	8VA ENTREGA 20	9NA ENTREGA 21	TOTAL VOLUMEN 181
		DIAS (**)	DIAS (**)	DIAS (**)	DIAS (**)	DIAS (**)	DIAS (**)	DIAS (**)	DIAS (**)	DIAS (**)	DIAS (**)
ACEITE VEGETAL	L	396.624	396.624	396.624	396.624	396.624	396.624	396.624	396.624	429.676	3602.668
ARROZ	Kg.	2145.48	2145.48	2289.68	2145.48	2145.48	2289.68	2145.48	2145.48	2486.86	19939.1
ARVEJA	Kg.	0	288.4	0	0	0	288.4	0	0	288.4	865.2
AZUCAR	Kg.	1000.64	1000.64	1000.64	1000.64	1000.64	1000.64	1000.64	1000.64	1050.672	9055.792
CARNE SECA SALADA	Kg.	0	105.96	0	0	0	105.96	0	0	105.96	317.88
CEREAL EXTRUIDO	Kg.	216.192	216.192	216.192	216.192	216.192	216.192	216.192	216.192	216.192	1945.728
CHALONA	Kg.	105.96	0	0	105.96	0	0	105.96	0	0	317.88
CHOCOLATE PARA TAZA	Kg.	100.064	100.064	100.064	100.064	100.064	100.064	100.064	100.064	100.064	900.576
CONSERVA DE CARNE DE CERDO	Kg.	0	0	341.13	0	0	341.13	0	0	341.13	1023.39
CONSERVA DE CARNE DE PAVITA	Kg.	0	341.13	0	0	0	341.13	0	0	341.13	1023.39
CONSERVA DE CARNE DE POLLO	Kg.	353.45	0	353.45	353.45	0	353.45	353.45	0	353.45	2120.7
CONSERVA DE CARNE DE RES	Kg.	0	353.45	0	0	353.45	0	0	353.45	0	1060.35
CONSERVA DE MOLLEJITAS	Kg.	353.45	0	0	353.45	0	0	353.45	0	0	1060.35
CONSERVA DE PESCADO EN ACEITE VEGETAL	Kg.	706.9	353.45	706.9	706.9	353.45	706.9	706.9	353.45	883.625	5478.475
CONSERVA DE PESCADO EN SALSA DE TOMATE	Kg.	0	341.13	0	0	341.13	0	0	341.13	0	1023.39
FECLULA DE PAPA	Kg.	42.384	42.384	42.384	42.384	42.384	42.384	42.384	42.384	42.384	381.456
FIDEOS	Kg.	788.72	788.72	788.72	788.72	788.72	788.72	788.72	788.72	788.72	5915.4
GALLETAS CON CEREALES	Kg.	317.88	317.88	317.88	317.88	317.88	317.88	317.88	317.88	317.88	2860.92
GALLETAS CON KIWICHA	Kg.	0	317.88	0	0	317.88	0	0	317.88	0	953.64
GALLETAS CON QUINUA	Kg.	317.88	0	317.88	317.88	0	317.88	317.88	0	317.88	1907.28
GALLETAS INTEGRAL	Kg.	317.88	0	317.88	317.88	0	317.88	317.88	0	317.88	1907.28
HABA PARTIDA	Kg.	0	0	288.4	0	0	288.4	0	0	288.4	865.2
HARINA DE CAÑIHUA	Kg.	0	0	154.824	0	0	154.824	0	0	154.824	464.472
HARINA DE CEBADA	Kg.	154.824	0	154.824	154.824	0	154.824	154.824	0	154.824	923.604
HARINA DE KIWICHA	Kg.	0	0	154.824	0	0	154.824	0	0	154.824	459.132
HARINA DE QUINUA	Kg.	0	154.824	0	0	154.824	0	0	154.824	0	464.472
HARINA DE TRIGO FORTIFICADA	Kg.	154.824	154.824	0	154.824	154.824	154.824	154.824	154.824	154.824	918.264
HÓJUELAS DE AVENA	Kg.	153.044	306.088	306.088	153.044	306.088	306.088	306.088	153.044	306.088	2295.66
HÓJUELAS DE KIWICHA	Kg.	306.088	153.044	153.044	306.088	153.044	153.044	306.088	153.044	153.044	1836.528
HÓJUELAS DE QUINUA	Kg.	153.044	153.044	153.044	153.044	153.044	153.044	153.044	153.044	229.566	1453.918
LECHE EVAPORADA	Kg.	4096.34	4096.34	4105.24	4096.34	4096.34	4096.34	4105.24	4096.34	4105.24	36893.76
LENTEJAS	Kg.	288.4	0	0	288.4	0	0	288.4	0	0	865.2
MEZCLA A BASE DE HUEVO EN POLVO	Kg.	116.57	116.57	116.57	116.57	116.57	116.57	116.57	116.57	116.57	1049.13
MEZCLAS DE HARINAS	Kg.	153.044	153.044	154.824	153.044	153.044	154.824	153.044	153.044	154.824	1382.736
PESCADO SALADO Y Prensado	Kg.	0	0	105.96	0	0	105.96	0	0	105.96	317.88
QUINUA	Kg.	153.044	153.044	153.044	153.044	153.044	153.044	153.044	153.044	153.044	1377.396
ROSQUETAS TIPO CAJAMAQUINAS	Kg.	0	317.88	0	0	317.88	0	0	317.88	0	953.64



(\*\*) Días efectivos del calendario escolar 2019

(\*\*) Se debe cumplir con lo establecido en el Anexo N° 03-B, Tabla de alimentos para la modalidad Productos de la respectiva Unidad Territorial





Qali Warma

UBICACIÓN DEL DISTRITO

Ministerio de Desarrollo e Inclusión Social  
Programa Nacional de Alimentación Escolar Qali Warma  
ANEXO NRO. 04 A  
REQUERIMIENTO DE VOLUMEN DE PRODUCTOS POR ITEM

DEPARTAMENTO	CUSCO	PROVINCIA	QUISICANCHI	REGIÓN ALIMENTARIA	RAZ_SIERRA_SUR
DISTRITO	081201,081202,081207,081208	DISTRITO	ANCAHUAYULLAS, HUARO, LUCRE, OROPESQUE	ITEM	URICOS

## DATOS DEL ITEM

Periodo de Atención del 11/03/2019 al 11/12/2019  
181 días (\*)

Nivel Educativo	NRO DE REE			NUMERO DE USUARIOS		
	DESAYUNO	DESAYUNO + ALMUERZO	TOTAL DE REE	DESAYUNO	DESAYUNO + ALMUERZO	TOTAL DE USUARIOS
INICIAL	59	0	59	2113	0	2113
PRIMARIA	40	0	40	4498	0	4498
SECUNDARIA	0	0	0	0	0	0
TOTAL	99	0	99	6611	0	6611

## REQUERIMIENTOS DE ALIMENTOS

Alimentos (**)	Unidad (Kg/L)	1ERA ENTREGA 20 DIAS (*)	2DA ENTREGA 20 DIAS (*)	3ERA ENTREGA 20 DIAS (*)	4TA ENTREGA 20 DIAS (*)	5TA ENTREGA 20 DIAS (*)	6TA ENTREGA 20 DIAS (*)	7MA ENTREGA 20 DIAS (*)	8VA ENTREGA 20 DIAS (*)	9NA ENTREGA 20 DIAS (*)	TOTAL VOLUMEN 181 DIAS (*)
ACEITE VEGETAL	L	503.304	503.304	503.304	503.304	503.304	503.304	503.304	503.304	545.246	4571.678
ARROZ	Kg	2652.56	2652.56	3139.18	2652.56	2652.56	3139.18	2652.56	2652.56	3382.49	25576.21
ARVEJA	Kg	0	354.4	0	0	354.4	0	0	354.4	0	1063.2
AZUCAR	Kg	1237.68	1237.68	1237.68	1237.68	1237.68	1237.68	1237.68	1237.68	1299.564	11201.004
CARNE SECA SALADA	Kg	0	132.22	0	0	132.22	0	0	132.22	0	396.66
CEREAL EXTRUIDO	Kg	277.356	277.356	277.356	277.356	277.356	277.356	277.356	277.356	277.356	2496.204
CHALONA	Kg	132.22	0	132.22	132.22	0	132.22	0	132.22	0	793.32
CHOCOLATE PARA TAZA	Kg	123.768	123.768	123.768	123.768	123.768	123.768	123.768	123.768	123.768	1113.912
CONSERVA DE CARNE DE CERDO	Kg	0	0	435.82	0	0	435.82	0	0	435.82	1307.46
CONSERVA DE CARNE DE PAVITA	Kg	0	435.82	0	0	435.82	0	0	435.82	0	1307.46
CONSERVA DE CARNE DE POLLO	Kg	458	0	458	458	0	458	0	458	0	2748
CONSERVA DE CARNE DE RES	Kg	0	458	0	0	458	0	0	458	0	1374
CONSERVA DE MOLLEJITAS	Kg	458	0	0	458	0	0	458	0	0	1374
CONSERVA DE PESCADO EN ACEITE VEGETAL	Kg	916	458	916	916	458	916	916	458	1145	7099
CONSERVA DE PESCADO EN SALSA DE TOMATE	Kg	0	435.82	0	0	435.82	0	0	435.82	0	1307.46
TECULA DE PAPA	Kg	52.888	52.888	52.888	52.888	52.888	52.888	52.888	52.888	52.888	475.992
FIDEOS	Kg	973.24	973.24	486.62	973.24	973.24	486.62	973.24	973.24	486.62	7399.3
GALLETAS CON CEREALES	Kg	396.66	396.66	396.66	396.66	396.66	396.66	396.66	396.66	396.66	3569.94
GALLETAS CON KIWICHA	Kg	0	396.66	0	0	396.66	0	0	396.66	0	1189.98
GALLETAS CON QUINUA	Kg	396.66	0	396.66	396.66	0	396.66	396.66	0	396.66	2379.96
GALLETAS INTEGRAL	Kg	396.66	0	396.66	396.66	0	396.66	396.66	0	396.66	2379.96
HABA PARTIDA	Kg	0	0	354.4	0	0	354.4	0	0	354.4	1063.2
HARINA DE CEBADA	Kg	189.878	0	189.878	189.878	0	189.878	189.878	0	189.878	1145.84
HARINA DE KIWICHA	Kg	0	0	189.878	0	0	189.878	0	0	189.878	569.634
HARINA DE QUINUA	Kg	0	192.002	0	0	192.002	0	0	192.002	0	576.006
HARINA DE TRIGO FORTIFICADA	Kg	189.878	189.878	0	189.878	189.878	0	189.878	189.878	0	1139.248
HOJUELAS DE AVEA	Kg	189.878	379.756	189.878	189.878	379.756	189.878	189.878	379.756	189.878	2948.17
HOJUELAS DE KIWICHA	Kg	379.756	189.878	189.878	379.756	189.878	189.878	379.756	189.878	189.878	2278.536
HOJUELAS DE QUINUA	Kg	189.878	189.878	189.878	189.878	189.878	189.878	189.878	189.878	284.817	1803.841
LECHE EVAPORADA	Kg	5092.54	5092.54	5092.54	5092.54	5092.54	5092.54	5092.54	5092.54	5092.54	45832.86
LENTEJAS	Kg	354.4	0	0	354.4	0	0	354.4	0	0	1063.2
MEZCLA A BASE DE HUEVO EN POLVO	Kg	148.62	148.62	148.62	148.62	148.62	148.62	148.62	148.62	148.62	1377.58
MEZCLAS DE HARINAS	Kg	189.878	189.878	192.002	189.878	189.878	192.002	189.878	189.878	192.002	1715.274
QUINUA	Kg	189.878	189.878	189.878	189.878	189.878	189.878	189.878	189.878	189.878	1708.502
ROSQUITAS TIPO CAJAMARQUINAS	Kg	0	396.66	0	0	396.66	0	0	396.66	0	1189.98



(\*) Días efectivos del calendario escolar 2019

(\*\*) Se debe cumplir con lo establecido en el Anexo N° 03-B Tabla de Alimentos para la modalidad Productos de la respectiva Unidad Territorial



Ubicación del Distrito

Ministerio de Desarrollo e Inclusión Social  
Programa Nacional de Alimentación Escolar Qali Warma  
ANEXO NRO. 04-A  
REQUERIMIENTO DE VOLUMEN DE PRODUCTOS POR ÍTEM

DEPARTAMENTO CUSCO  
URUBAMBA 081301,081302,081303,081304

PROVINCIA URUBAMBA  
DISTRITO CHINCHERO,HUAYLLABAMBA,MACHUPIC

REGIÓN ALIMENTARIA R17\_SIERRA\_SUR  
ITEM URUBAMBA

DATOS DEL ÍTEM

Periodo de Atención del 11/03/2019 al 11/12/2019  
181 días (\*\*)

Nivel Educativo	HRO DE HEE			NUMERO DE USUARIOS		
	DESAYUNO	DESAYUNO + ALMUERZO	TOTAL DE HEE	DESAYUNO	DESAYUNO + ALMUERZO	TOTAL DE USUARIOS
INICIAL	119	0	119	3283	0	3283
PRIMARIA	75	0	75	6501	0	6501
SECUNDARIA	0	0	0	0	0	0
<b>TOTAL</b>	<b>194</b>	<b>0</b>	<b>194</b>	<b>9784</b>	<b>0</b>	<b>9784</b>

REQUERIMIENTOS DE ALIMENTOS

Alimentos (**)	Unidad (Kg/L)	1ERA ENTREGA 20 DIAS (*)	2DA ENTREGA 20 DIAS (*)	3ERA ENTREGA 20 DIAS (*)	4TA ENTREGA 20 DIAS (*)	5TA ENTREGA 20 DIAS (*)	6TA ENTREGA 20 DIAS (*)	7MA ENTREGA 20 DIAS (*)	8VA ENTREGA 20 DIAS (*)	9NA ENTREGA 21 DIAS (*)	TOTAL VOLUMEN 181 DIAS (*)
ACEITE VEGETAL	L	768.372	768.372	768.372	768.372	768.372	768.372	768.372	768.372	812.403	6978.379
ARROZ	Kg.	3911.65	3911.65	4628.71	3911.65	3911.65	4628.71	3911.65	3911.65	4987.24	37714.56
ARVEJA	Kg.	0	521.38	0	0	521.38	0	521.38	0	521.38	1564.14
AZUCAR	Kg.	1825.48	1825.48	1825.48	1825.48	1825.48	1825.48	1825.48	1825.48	1916.754	16520.594
CEREAL EXTRUIDO	Kg.	431.88	431.88	431.88	431.88	431.88	431.88	431.88	431.88	431.88	3886.92
CHALONA	Kg.	195.68	195.68	195.68	195.68	195.68	195.68	195.68	195.68	195.68	1761.12
CHOCOLATE PARA TAZA	Kg.	182.548	182.548	182.548	182.548	182.548	182.548	182.548	182.548	182.548	1642.932
CONSERVA DE CARNE DE CERDO	Kg.	0	0	673.5	0	0	673.5	0	0	673.5	2020.5
CONSERVA DE CARNE DE PAVITA	Kg.	0	673.5	0	0	673.5	0	673.5	0	673.5	2020.5
CONSERVA DE CARNE DE POLLO	Kg.	712.94	0	712.94	712.94	0	712.94	712.94	0	712.94	4277.64
CONSERVA DE CARNE DE RES	Kg.	0	712.94	0	0	712.94	0	712.94	0	712.94	2138.82
CONSERVA DE MOLLETAS	Kg.	712.94	0	0	712.94	0	0	712.94	0	0	2138.82
CONSERVA DE PESCADO EN ACEITE VEGETAL	Kg.	1425.88	712.94	1425.88	1425.88	712.94	1425.88	1425.88	712.94	1782.35	11050.57
CONSERVA DE PESCADO EN SALSA DE TOMATE	Kg.	0	673.5	0	0	673.5	0	673.5	0	673.5	2020.5
FECUA DE PAPA	Kg.	78.272	78.272	78.272	78.272	78.272	78.272	78.272	78.272	78.272	704.448
FIDEOS	Kg.	1434.12	1434.12	717.06	1434.12	1434.12	717.06	1434.12	1434.12	717.06	10755.9
GALLETAS CON CEREALES	Kg.	587.04	587.04	587.04	587.04	587.04	587.04	587.04	587.04	587.04	5283.36
GALLETAS CON KIWICHA	Kg.	0	587.04	0	0	587.04	0	587.04	0	587.04	1761.12
GALLETAS CON QUINUA	Kg.	587.04	0	587.04	587.04	0	587.04	587.04	0	587.04	3522.24
GALLETAS INTEGRALES	Kg.	587.04	0	587.04	587.04	0	587.04	587.04	0	587.04	3522.24
HABA PARTIDA	Kg.	0	0	521.38	0	0	521.38	0	0	521.38	1564.14
HARINA DE CEBADA	Kg.	285.776	0	280.388	285.776	0	280.388	285.776	0	280.388	1698.492
HARINA DE KIWICHA	Kg.	0	0	280.388	0	0	280.388	0	0	280.388	841.164
HARINA DE QUINUA	Kg.	0	285.776	0	0	285.776	0	285.776	0	285.776	857.328
HARINA DE TRIGO FORTIFICADA	Kg.	280.388	280.388	0	280.388	280.388	0	280.388	280.388	0	1682.328
HOJUELAS DE AVEÑA	Kg.	280.388	560.776	560.776	280.388	560.776	560.776	280.388	560.776	560.776	4205.82
HOJUELAS DE KIWICHA	Kg.	560.776	280.388	280.388	560.776	280.388	280.388	560.776	280.388	280.388	3364.656
HOJUELAS DE QUINUA	Kg.	280.388	280.388	280.388	280.388	280.388	280.388	280.388	280.388	420.582	2662.686
LECHE EVAPORADA	Kg.	7594.38	7594.38	7594.38	7594.38	7594.38	7594.38	7594.38	7594.38	7594.38	68349.42
LENTIJAS	Kg.	521.38	0	0	521.38	0	0	521.38	0	521.38	1564.14
MEZCLA A BASE DE HUEVO EN POLVO	Kg.	228.87	228.87	228.87	228.87	228.87	228.87	228.87	228.87	228.87	2059.83
MEZCLAS DE HARINAS	Kg.	280.388	280.388	285.776	280.388	280.388	285.776	280.388	280.388	285.776	2539.656
QUINUA	Kg.	280.388	280.388	280.388	280.388	280.388	280.388	280.388	280.388	280.388	2523.492
ROSQUITAS TIPO CAJAMARQUINAS	Kg.	0	587.04	0	0	587.04	0	587.04	0	587.04	1761.12



(\*\*) Días efectivos del calendario escolar 2019

(\*\*) Se debe cumplir con lo establecido en el Anexo N° 03-B Tabla de alimentos para la modalidad Productos de la respectiva Unidad Territorial



Qali Warma

UBICACIÓN DEL DISTRITO

Ministerio de Desarrollo e Inclusión Social  
Programa Nacional de Alimentación Escolar Qali Warma  
ANEXO NRO. 04 A  
REQUERIMIENTO DE VOLUMEN DE PRODUCTOS POR ITEM

DEPARTAMENTO CUSCO  
UBIENEO 080104,080106

PROVINCIA CUSCO  
DISTRITO SAN JERONIMO,WANCHAQ

REGION ALIMENTARIA RA7\_SIERIA\_SUR  
ITEM WANCHAQ

DATOS DEL ITEM

Periodo de Atención del 13/03/2019 al 11/3/2019  
181 días (\*\*)

Nivel Educativo	NRO DE RES			NUMERO DE USUARIOS		
	DESAYUNO	DESAYUNO + ALMUERZO	TOTAL DE RES	DESAYUNO	DESAYUNO + ALMUERZO	TOTAL DE USUARIOS
INICIAL	64	0	64	3444	0	3444
PRIMARIA	25	0	25	8423	0	8423
SECUNDARIA	0	0	0	0	0	0
TOTAL	89	0	89	11867	0	11867

REQUERIMIENTOS DE ALIMENTOS

Alimentos (**)	Unidad (kg/L)	1ERA ENTREGA 20	2DA ENTREGA 20	3ERA ENTREGA 20	4TA ENTREGA 20	5TA ENTREGA 20	6TA ENTREGA 20	7MA ENTREGA 20	8VA ENTREGA 20	9NA ENTREGA 20	10MA ENTREGA 20	TOTAL VOLUMEN 181
		DIAS (**)	DIAS (**)	DIAS (**)	DIAS (**)	DIAS (**)	DIAS (**)	DIAS (**)	DIAS (**)	DIAS (**)	DIAS (**)	DIAS (**)
ACEITE VEGETAL	L	818.232	818.232	818.232	818.232	818.232	818.232	818.232	818.232	818.232	818.232	7432.274
ARROZ	Kg.	4233.94	4233.94	4233.94	4233.94	4233.94	4233.94	4233.94	4233.94	4233.94	4233.94	41187.14
ARVEJA	Kg.	0	643.14	0	0	643.14	0	643.14	0	643.14	0	1929.42
AZUCAR	Kg.	2235.64	2235.64	2235.64	2235.64	2235.64	2235.64	2235.64	2235.64	2235.64	2235.64	20232.542
CEREAL EXTRUIDO	Kg.	431.34	431.34	431.34	431.34	431.34	431.34	431.34	431.34	431.34	431.34	3882.06
CHALONA	Kg.	237.34	237.34	237.34	237.34	237.34	237.34	237.34	237.34	237.34	237.34	2136.06
CHOCOLATE PARA TAZA	Kg.	223.564	223.564	223.564	223.564	223.564	223.564	223.564	223.564	223.564	223.564	2012.076
CONSERVA DE CARNE DE CERDO	Kg.	0	0	683.58	0	683.58	0	683.58	0	683.58	0	2050.74
CONSERVA DE CARNE DE PAVITA	Kg.	0	683.58	0	0	683.58	0	683.58	0	683.58	0	2050.74
CONSERVA DE CARNE DE POLLO	Kg.	685.26	0	685.26	685.26	685.26	685.26	685.26	685.26	685.26	685.26	4111.56
CONSERVA DE CARNE DE RES	Kg.	0	685.26	0	0	685.26	0	685.26	0	685.26	0	2055.78
CONSERVA DE MOLLERITAS	Kg.	685.26	0	0	685.26	0	685.26	0	685.26	0	0	2055.78
CONSERVA DE PESCADO EN ACEITE VEGETAL	Kg.	1370.52	685.26	1370.52	1370.52	685.26	1370.52	685.26	1370.52	685.26	1713.15	10621.53
CONSERVA DE PESCADO EN SALSA DE TOMATE	Kg.	0	683.58	0	0	683.58	0	683.58	0	683.58	0	2050.74
FECULA DE YAMA	Kg.	94.936	94.936	94.936	94.936	94.936	94.936	94.936	94.936	94.936	94.936	854.424
FIDEOS	Kg.	1760.96	1760.96	880.48	1760.96	1760.96	1760.96	1760.96	1760.96	1760.96	880.48	13707.2
GALLETA CON CEREALES	Kg.	712.02	712.02	712.02	712.02	712.02	712.02	712.02	712.02	712.02	712.02	6408.18
GALLETA CON KIWIWA	Kg.	0	712.02	0	0	712.02	0	712.02	0	712.02	0	2136.06
GALLETA CON QUINUA	Kg.	712.02	0	712.02	712.02	712.02	712.02	712.02	712.02	712.02	712.02	4272.12
GALLETA INTEGRAL	Kg.	712.02	0	712.02	712.02	712.02	712.02	712.02	712.02	712.02	712.02	4272.12
KABA PARTIDA	Kg.	0	0	643.14	0	643.14	0	643.14	0	643.14	0	1929.42
MARINA DE CEBADA	Kg.	685.172	0	342.234	685.172	0	342.234	685.172	0	342.234	0	3082.218
MARINA DE KIWIWA	Kg.	0	342.586	342.234	0	342.586	342.234	0	342.586	342.234	0	2054.46
MARINA DE QUINUA	Kg.	0	342.586	0	0	342.586	0	342.586	0	342.586	0	1027.758
MARINA DE TRIGO FORTIFICADA	Kg.	342.234	342.234	342.586	342.234	342.234	342.234	342.586	342.234	342.234	342.586	3081.162
HOJUELAS DE AVENA	Kg.	342.234	684.468	684.468	342.234	684.468	684.468	342.234	684.468	684.468	684.468	5133.51
HOJUELAS DE KIWIWA	Kg.	684.468	342.234	342.234	684.468	342.234	684.468	342.234	684.468	342.234	342.234	4106.808
HOJUELAS DE QUINUA	Kg.	342.234	342.234	342.234	342.234	342.234	342.234	342.234	342.234	342.234	342.234	3251.223
LECHE EVAPORADA	Kg.	8959.84	8959.84	8959.84	8959.84	8959.84	8959.84	8959.84	8959.84	8959.84	8959.84	80638.54
LENTES	Kg.	643.14	0	643.14	0	643.14	0	643.14	0	643.14	0	1929.42
MEZCLA A BASE DE HUEVO EN POLVO	Kg.	239.06	239.06	239.06	239.06	239.06	239.06	239.06	239.06	239.06	239.06	2151.54
MEZCLAS DE HARINAS	Kg.	342.234	342.234	342.586	342.234	342.234	342.234	342.586	342.234	342.234	342.586	3081.162
QUINUA	Kg.	342.234	342.234	342.234	342.234	342.234	342.234	342.234	342.234	342.234	342.234	3080.306
ROSQUITAS TIPO CAJAMARQUINAS	Kg.	0	712.02	0	0	712.02	0	712.02	0	712.02	0	2136.06



(\*\*) Dias efectivos del calendario escolar 2019

(\*\*) Se debe cumplir con lo establecido en el Anexo N° 03-B Tabla de alimentos para la modalidad Productos de la respectiva Unidad Territorial



Qali Warma

UNIFICACIÓN DEL DISTRITO

Ministerio de Desarrollo e Inclusión Social  
Programa Nacional de Alimentación Escolar Qali Warma  
ANEXO NRO. 04-A  
REQUERIMIENTO DE VOLUMEN DE PRODUCTOS POR ITEM

DEPARTAMENTO CUSCO PROVINCIA CANAS REGIÓN ALIMENTARIA RA7\_SIERRA\_SUR, RA7\_SIERRA\_SUR\_JEC  
DISTRITO 080501,080506,080507,080508 DISTRITO PAMPAMARCA, QUEHUÉ, TUPAC AMARIU, YANACOA ITEM YANACOA

DATOS DEL ITEM

Periodo de Atención del 11/03/2019 al 11/13/2019  
181 días (\*\*)

Nivel Educativo	NRO DE HES			NUMERO DE USUARIOS		
	DESAYUNO	DESAYUNO + ALMUERZO	TOTAL DE HES	DESAYUNO	DESAYUNO + ALMUERZO	TOTAL DE USUARIOS
INICIAL	34	21	55	536	251	787
PRIMARIA	26	16	42	1213	533	1746
SECUNDARIA	0	2	2	0	226	226
TOTAL	60	39	99	1749	1010	2759

REQUERIMIENTOS DE ALIMENTOS

Alimentos (**)	Unidad (kg/L)	1ERA ENTREGA 20 DIAS (*)	2DA ENTREGA 20 DIAS (*)	3ERA ENTREGA 20 DIAS (*)	4TA ENTREGA 20 DIAS (*)	5TA ENTREGA 20 DIAS (*)	6TA ENTREGA 20 DIAS (*)	7MA ENTREGA 20 DIAS (*)	8VA ENTREGA 20 DIAS (*)	9NA ENTREGA 21 DIAS (*)	TOTAL VOLUMEN 181 DIAS (*)
ACEITE VEGETAL	L	417.264	417.264	417.264	417.264	417.264	417.264	417.264	417.264	440.691	3778.803
ARROZ	Kg.	2577.29	2582.73	2736.99	2577.29	2582.73	2736.99	2577.29	2582.73	2630.18	23884.22
ARVEJA	Kg.	296.28	242.35	148.14	296.28	242.35	148.14	296.28	242.35	148.14	2060.34
AZUCAR	Kg.	529.36	529.36	529.36	529.36	529.36	529.36	529.36	529.36	555.828	4790.708
CARNE SECA SALADA	Kg.	0	92.4	0	0	92.4	0	0	92.4	0	277.2
CEREAL EXTRUIDO	Kg.	202.356	202.356	63.168	202.356	202.356	63.168	202.356	202.356	63.168	1403.64
CHALONA	Kg.	95.33	0	31.64	95.33	0	31.64	95.33	0	31.64	380.91
CHOCOLATE PARA TAZA	Kg.	52.936	52.936	52.936	52.936	52.936	52.936	52.936	52.936	57.961	481.449
CONSERVA DE BOFE DE RES	Kg.	126.86	0	164.71	126.86	0	164.71	126.86	0	247.065	957.065
CONSERVA DE CARNE DE CERDO	Kg.	0	236.25	119.3	0	236.25	119.3	0	236.25	119.3	1066.65
CONSERVA DE CARNE DE PAVITA	Kg.	0	362.02	0	0	362.02	0	0	362.02	0	1086.06
CONSERVA DE CARNE DE POLLO	Kg.	558.62	0	558.62	558.62	0	558.62	558.62	0	558.62	3351.72
CONSERVA DE CARNE DE RES	Kg.	273.13	126.1	273.13	273.13	126.1	273.13	126.1	273.13	126.1	2017.08
CONSERVA DE JIGADO DE POLLO	Kg.	0	126.86	0	0	126.86	0	0	126.86	0	180.58
CONSERVA DE MOLLITAS	Kg.	252.96	252.96	0	252.96	252.96	0	252.96	252.96	0	1520.04
CONSERVA DE PESCADO EN ACEITE VEGETAL	Kg.	543.77	437.08	416.91	543.77	437.08	416.91	543.77	437.08	479.96	4256.33
CONSERVA DE PESCADO EN AGUA	Kg.	0	126.1	0	0	126.1	0	0	126.1	0	378.3
CONSERVA DE PESCADO EN SALSA DE TOMATE	Kg.	119.3	119.3	119.3	119.3	119.3	119.3	119.3	119.3	119.3	1073.7
FECULA DE PAPA	Kg.	22.524	22.524	22.524	22.524	22.524	22.524	22.524	22.524	22.524	202.716
FIDEOS	Kg.	515.58	515.58	386.38	515.58	515.58	386.38	515.58	515.58	386.38	4252.82
FRIJOL	Kg.	0	132.42	0	0	132.42	0	0	132.42	0	397.26
GALLETAS CON CEREALES	Kg.	148.32	253.26	253.26	148.32	253.26	253.26	148.32	253.26	253.26	1964.52
GALLETAS CON KIWIChIA	Kg.	148.32	74.16	74.16	148.32	74.16	74.16	148.32	74.16	74.16	889.92
GALLETAS CON QUINUA	Kg.	179.1	148.32	179.1	179.1	148.32	179.1	148.32	179.1	148.32	1556.64
GALLETAS INTEGRAL	Kg.	253.26	74.16	327.42	253.26	74.16	327.42	253.26	74.16	327.42	1964.52
HABA PARTIDA	Kg.	148.14	280.56	226.64	148.14	280.56	226.64	148.14	280.56	226.64	1964.02
HARINA DE CAÑIHUA	Kg.	0	0	51.342	0	0	51.342	0	0	51.342	153.426
HARINA DE CEBADA	Kg.	111.53	0	81.33	111.53	0	81.33	111.53	0	81.33	578.58
HARINA DE KIWIChIA	Kg.	0	31.004	80.526	0	31.004	80.526	0	31.004	80.526	334.59
HARINA DE QUINUA	Kg.	0	81.33	0	0	81.33	0	0	81.33	0	241.99
HARINA DE TRIGO FORTIFICADA	Kg.	81.33	81.33	31.004	81.33	81.33	31.004	81.33	81.33	31.004	589.592
HORJUELAS DE Avena	Kg.	81.33	162.66	162.66	81.33	162.66	162.66	81.33	162.66	178.162	1235.452
HORJUELAS DE KIWIChIA	Kg.	162.66	81.33	81.33	162.66	81.33	81.33	162.66	81.33	81.33	975.96
HORJUELAS DE QUINUA	Kg.	81.33	81.33	81.33	81.33	81.33	81.33	81.33	81.33	106.493	757.133
LECHE EVAPORADA	Kg.	2962.26	2962.26	2962.26	2962.26	2962.26	2962.26	2962.26	2962.26	3073.7	26779.94
LENTEJAS	Kg.	374.78	148.14	280.56	374.78	148.14	280.56	374.78	148.14	280.56	2410.44
MEZCLA A BASE DE HUEVO EN POLVO	Kg.	40.42	88.16	40.42	40.42	88.16	40.42	40.42	88.16	40.42	507
MEZCLAS DE MARINAS	Kg.	81.33	80.526	81.33	81.33	80.526	81.33	81.33	80.526	81.33	729.558
PESCADO SALADO Y PRENSADO	Kg.	0	0	150.96	0	0	150.96	0	0	150.96	452.88
QUINUA	Kg.	334.806	334.806	332.966	332.966	334.806	332.966	332.966	334.806	332.966	3002.214
ROSQUITAS TIPO CAJAMARQUINAS	Kg.	0	179.1	74.16	0	179.1	74.16	0	179.1	74.16	759.78



(\*) Días efectivos del calendario escolar 2019

(\*\*) Se debe cumplir con lo establecido en el Anexo N° 03 B Tabla de alimentos para la modalidad Productos de la respectiva Unidad Territorial



UBICACIÓN DEL DISTRITO

Ministerio de Desarrollo e Inclusión Social  
Programa Nacional de Alimentación Escolar Qali Warma  
ANEXO NRO. 04-A  
REQUERIMIENTO DE VOLUMEN DE PRODUCTOS POR ÍTEM

DEPARTAMENTO CUSCO  
UBICADO 080907,080909,080910,080911,080912,080913

PROVINCIA LA CONVENCION  
DISTRITO INKAWASI, KIMBIRI, PICHARI, VILCABAMBA, VILLA RINRIARINA, VILLAGUAY

REGIÓN ALIMENTARIA COMUNIDADES INDÍGENAS RAÍ AMAZONIA ALTA  
ITEM PICHARI

DATOS DEL ÍTEM

Período de Atención del 13/03/2019 al 11/12/2019  
181 días (\*)

Nivel Educativo	MODO DE BEB			NÚMERO DE USUARIOS		
	DESAYUNO	DESAYUNO + ALMUERZO	TOTAL DE BEB	DESAYUNO	DESAYUNO + ALMUERZO	TOTAL DE USUARIOS
INICIAL	103	42	145	2798	947	3745
PRIMARIA	58	28	126	4514	1886	6400
SECUNDARIA	0	7	7	0	506	506
TOTAL	203	77	278	9312	3339	12653

REQUERIMIENTOS DE ALIMENTOS

Alimento (*)	Unidad (kg/l)	1ª ENTREGA (04-05 DIAS)	2ª ENTREGA (06-08 DIAS)	3ª ENTREGA (09-11 DIAS)	4ª ENTREGA (12-14 DIAS)	5ª ENTREGA (15-17 DIAS)	TOTAL VOLUMEN (181 DIAS)
ACEITE VEGETAL	l	4119.352	4119.352	4119.352	4119.352	4119.352	14642.857
ARROZ	kg	20919.2	20919.2	20919.2	20919.2	20919.2	94294.23
ARVEJA	kg	2787.36	3728.8	3888.4	2787.36	2099.26	14291.48
AZUCAR	kg	4801.28	4801.28	4801.28	4801.28	2520.672	21725.792
CEREALEL EXTRUIDO	kg	1321.416	402.36	402.36	1321.416	201.18	3648.732
CHALONA	kg	750.88	1123.36	1123.36	750.88	750.88	4110.36
CHOCOLATE PARA TAZA	kg	480.128	480.128	480.128	480.128	256.314	2174.83
CONSERVA DE BOFE DE RES	kg	839.52	0	839.52	839.52	0	2518.56
CONSERVA DE CARNE DE CERDO	kg	0	695.84	1444.5	0	347.92	2488.26
CONSERVA DE CARNE DE PAVO	kg	0	3429.6	0	0	1888.76	5318.36
CONSERVA DE CARNE DE POLLO	kg	4973.52	0	3932.04	4973.52	0	13859.08
CONSERVA DE CARNE DE RES	kg	839.52	1589.06	839.52	839.52	794.53	4902.15
CONSERVA DE MOLLEJITAS	kg	1589.06	839.52	0	1589.06	419.76	4437.4
CONSERVA DE PESCADO EN AC	kg	5617.46	5617.46	5617.46	5617.46	1205.995	25675.835
CONSERVA DE PESCADO EN AG	kg	0	3518.42	0	0	1759.21	5277.63
CONSERVA DE PESCADO EN SA	kg	3107.24	0	3107.24	3107.24	0	9331.72
FECULA DE PAPA	kg	204.44	204.44	204.44	204.44	102.22	919.98
FIDEOS	kg	4996.62	5012.22	4996.62	4996.62	2850.61	22852.69
FRIOLE	kg	2888.4	1781.84	3728.8	2888.4	890.92	12178.36
GALLETAS CON CEREALES	kg	2040.24	461.4	2040.24	2040.24	130.7	6812.82
GALLETAS CON KWICHA	kg	461.4	461.4	461.4	461.4	130.7	2076.3
GALLETAS CON QUINUA	kg	461.4	461.4	1117.44	461.4	130.7	2732.34
GALLETAS INTEGRAL	kg	461.4	1578.84	461.4	461.4	789.42	3752.46
HABA PARTIDA	kg	1882.88	2888.4	1781.84	1882.88	1444.2	9880.2
HARINA DE CEBADA	kg	737.724	0	733.148	737.724	0	2208.596
HARINA DE KWICHA	kg	733.148	1274.06	737.724	733.148	637.03	4115.11
HARINA DE QUINUA	kg	0	737.724	737.724	737.724	0	1844.31
HARINA DE TRIGO FORTIFICADO	kg	737.724	733.148	0	737.724	366.574	2575.17
HOUJUELAS DE AVENA	kg	737.724	1466.296	1470.872	737.724	867.232	5279.848
HOUJUELAS DE KWICHA	kg	1466.296	201.388	737.724	1466.296	151.041	4022.745
HOUJUELAS DE QUINUA	kg	737.724	737.724	733.148	737.724	568.862	3315.182
LECHE EVAPORADA	kg	15797.92	15797.92	15797.92	15797.92	8746.29	71437.97
LENTIJAS	kg	3728.8	2888.4	2888.4	3728.8	1444.2	14678.6
MEZCLA A BASE DE HARINA EN	kg	672.04	672.04	672.04	672.04	336.02	3024.18
MEZCLAS DE HARINAS	kg	733.148	733.148	733.148	733.148	366.574	3299.166
QUINUA	kg	733.148	733.148	733.148	733.148	366.574	3299.166
ROSQUITAS TIPO CASABABO	kg	0	1578.84	461.4	0	904.77	2945.01

(\*) Días efectivos del calendario escolar 2019

(\*\*) Se debe cumplir con lo establecido en el Anexo N° DE B Tabla alimentos para la Modalidad Propuesta de la respectiva Unidad Territorial



DEPARTAMENTO: CUSCO  
UBI: 080102,08014

PROVINCIA: LA CONVENCION  
DISTRITO: [CHARATE, MEGANTONI]

REGION ALIMENTARIA: COMUNIDADES INDIGENAS BAS AMAZONIA ALTA  
ITEM: [CHARATE]

**DATOS DEL ÍTEM**

Periodo de Atención: del 11/01/2019 al 11/12/2019  
181 días (\*)

Nivel Educativo	NRO DE BEB			NÚMERO DE USUARIOS		
	DESAYUNO	DESAYUNO + ALMUERZO	TOTAL DE BEB	DESAYUNO	DESAYUNO + ALMUERZO	TOTAL DE USUARIOS
PRIMARIA	73	39	110	3098	1324	2422
SECUNDARIA	93	46	139	3232	3367	6604
TOTAL	0	34	14	0	1500	1500
TOTAL	164	99	263	4330	6194	10526

**REQUERIMIENTOS DE ALIMENTOS**

Alimento (**)	Unidad (Kg/L)	1ª ENTREGA 30 DIAS (*)	2ª ENTREGA 30 DIAS (*)	3ERA ENTREGA 40 DIAS (*)	4TA ENTREGA 40 DIAS (*)	5TA ENTREGA 21 DIAS (*)	TOTAL VOLUMEN 30 DIAS (*)
ACEITE VEGETAL	L	4823.808	4823.808	4823.808	4823.808	2518.386	21813.618
ARROZ	kg	26910.02	26910.02	26910.02	26910.02	13958.975	121599.065
ARVEJA	kg	3956.04	5784.56	4133.32	3956.04	3348.41	21179.37
AZUCAR	kg	4136.64	4136.64	4136.64	4136.64	2171.736	18738.296
CEREAL EXTRUIDO	kg	1222.272	769.704	769.704	1222.272	384.852	4368.804
CHALONA	kg	891.36	1064.76	1064.76	891.36	532.38	4444.62
CHOCOLATE PARA TAZA	kg	413.664	413.664	413.664	413.664	237.963	1892.619
CONSERVA DE BOFE DE RES	kg	1559.32	0	1559.32	1559.32	0	4677.96
CONSERVA DE CARNE DE CERVO	kg	0	1308.38	716.64	0	654.39	2679.21
CONSERVA DE CARNE DE PAVO	kg	0	4488.1	0	0	2571.145	7059.245
CONSERVA DE CARNE DE POLLO	kg	5642.54	0	5364.3	5642.54	0	16489.38
CONSERVA DE CARNE DE RES	kg	1558.32	802.32	1559.32	1558.32	491.36	5881.44
CONSERVA DE MOLIENITAS	kg	802.32	1559.32	0	802.32	779.66	3943.62
CONSERVA DE PESCADO EN ACEITE	kg	6905.88	6905.88	6905.88	6905.88	3653.52	31277.04
CONSERVA DE PESCADO EN SAL	kg	0	4415.98	0	0	2207.99	6623.97
CONSERVA DE PESCADO EN SUZUMA	kg	3883.28	0	3883.28	3883.28	0	11649.84
FÉCULA DE PAPA	kg	174.416	174.416	174.416	174.416	87.208	784.872
FIDEOS	kg	5562.38	5590.38	5562.38	5562.38	2957.61	25235.13
FRIJOL	kg	4133.32	3479.76	5784.56	4133.32	1739.88	19270.84
GALLETAS CON CEREALES	kg	2366.04	922.92	2366.04	2366.04	481.46	8482.5
GALLETAS CON KWAKIA	kg	922.92	922.92	922.92	922.92	481.46	4153.54
GALLETAS CON QUINUA	kg	922.92	922.92	922.92	922.92	481.46	3750.42
GALLETAS INTEGRALES	kg	922.92	1443.12	922.92	922.92	723.56	4933.44
HABA PARTIDA	kg	3657.04	4133.32	3479.76	3657.04	2064.66	16993.82
HARINA DE CEBADA	kg	631.248	0	624.184	631.248	0	1886.68
HARINA DE KWAKIA	kg	624.184	882.564	631.248	624.184	441.282	3203.462
HARINA DE QUINUA	kg	0	631.248	631.248	631.248	0	1578.12
HARINA DE TRIGO FORTIFICADA	kg	633.248	624.184	0	631.248	512.092	2198.772
HORTELAS DE AVENA	kg	631.248	1248.368	1255.432	631.248	687.013	4453.309
HORTELAS DE KWAKIA	kg	1248.368	379.932	631.248	1248.368	284.549	3792.865
HORTELAS DE QUINUA	kg	631.248	631.248	624.184	631.248	315.624	2833.552
LECHE EVAPORADA	kg	19451.68	19451.68	19451.68	19451.68	10386.45	88193.17
LENTEJAS	kg	5784.56	4133.32	4133.32	5784.56	2066.66	21902.42
MEZCLA A BASE DE HUEVO EN POLVO	kg	599.54	599.54	599.54	599.54	299.77	2697.93
MEZCLAS DE HARINAS	kg	624.184	624.184	624.184	624.184	312.092	2808.818
QUINUA	kg	624.184	624.184	624.184	624.184	312.092	2808.818
ROSCUITAS TIPO CAJAMARCO	kg	0	1443.12	922.92	0	952.29	3318.33

(\*) Días efectivos del calendario escolar 2019

(\*\*) Se debe cumplir con lo establecido en el Anexo N° 03-B Tabla alimentos para la Modalidad Productos de la respectiva Unidad Territorial.







Del Warma

UBICACIÓN DEL DISTRITO

Ministerio de Desarrollo e Inclusión Social
Programa Nacional de Alimentación Escolar Qali Warma
ANEXO NRO. 04-A
REQUERIMIENTO DE VOLUMEN DE PRODUCTOS POR ITEM

DEPARTAMENTO: HUANCAYELICA
UBI: 090201,090204,090205,090207
PROVINCIA: ACOBAMBA
DISTRITO: ACOBAMBA,CAJA,MARCAS,POMACOCHA
REGIONALMENTE: SIERRA CENTRAL
ITEM: ACOBAMBA


DATOS DEL ITEM

Periodo de Atención: del 11/03/2019 al 11/12/2019
181 días (\*)

Table with 7 columns: Nivel Educativo, Desayuno, Desayuno + Almuerzo, Total de Res, Desayuno, Desayuno + Almuerzo, Total de Usuarios. Rows include Inicial, Primaria, Secundaria, and Total.

REQUERIMIENTOS DE ALIMENTOS

Main table with 13 columns: Alimentos (\*\*), Unidad (kg/L), 1era Entrega 20 días, 2da Entrega 20 días, 3era Entrega 20 días, 4ta Entrega 20 días, 5ta Entrega 20 días, 6ta Entrega 20 días, 7ma Entrega 20 días, 8va Entrega 20 días, 9va Entrega 21 días, Total Volumen 181 días. Lists various food items like Aceite Vegetal, Arroz, Arveja, Azúcar, etc.



(\*) Días efectivos del calendario escolar 2019

(\*\*) Se debe cumplir con lo establecido en el Anexo N° 03-B Tabla de alimentos para la modalidad Productos de la respectiva Unidad Territorial



UBICACIÓN DEL DISTRITO

Ministerio de Desarrollo e Inclusión Social  
Programa Nacional de Alimentación Escolar Qali Warma  
ANEXO NRO. 04-A  
REQUERIMIENTO DE VOLUMEN DE PRODUCTOS POR ÍTEM

DEPARTAMENTO HUANCAYELICA  
UBICADO 090103

PROVINCIA HUANCAYELICA  
DISTRITO ACCORIA

REGIÓN ALIMENTARIA RAS\_SIERRA\_CENTRAL  
ÍTEM ACCORIA

DATOS DEL ÍTEM

Periodo de Atención del 11/03/2019 al 11/12/2019  
181 días (\*)

Nivel Educativo	HRO DE BEE			NÚMERO DE USUARIOS		
	DESAYUNO	DESAYUNO + ALMUERZO	TOTAL DE BEE	DESAYUNO	DESAYUNO + ALMUERZO	TOTAL DE USUARIOS
INICIAL	0	72	72	0	987	987
PRIMARIA	0	73	73	0	2061	2061
SECUNDARIA	0	0	0	0	0	0
TOTAL	0	145	145	0	3048	3048

REQUERIMIENTOS DE ALIMENTOS

Alimentos (**)	Unidad (Kg/L)	1ERA ENTREGA 20 DIAS (*)	2DA ENTREGA 20 DIAS (*)	3ERA ENTREGA 20 DIAS (*)	4TA ENTREGA 20 DIAS (*)	5TA ENTREGA 20 DIAS (*)	6TA ENTREGA 20 DIAS (*)	7MA ENTREGA 20 DIAS (*)	8VA ENTREGA 20 DIAS (*)	9NA ENTREGA 20 DIAS (*)	TOTAL VOLUMEN 181 DIAS (*)
ACEITE VEGETAL	l	918.3	918.3	918.3	918.3	918.3	918.3	918.3	918.3	952.645	8299.045
ARROZ	Kg.	5625.53	6355.31	5924.96	5625.53	6355.31	5924.96	5625.53	6355.31	6138.755	53931.195
ARVEJA	Kg.	163.14	163.14	163.14	163.14	163.14	163.14	163.14	163.14	562.18	2665.38
AZUCAR	Kg.	570.12	570.12	570.12	570.12	570.12	570.12	570.12	570.12	598.626	5159.586
BARRA DE CEREALES	Kg.	0	205.662	0	0	205.662	0	0	205.662	0	616.986
CHARQUI	Kg.	89.21	0	89.21	89.21	0	89.21	89.21	0	89.21	535.26
CHOCOLATE PARA TAZA	Kg.	142.53	85.518	114.024	142.53	85.518	114.024	142.53	85.518	114.024	1026.216
CONSERVA DE CARNE DE CERDO	Kg.	297.69	336.15	297.69	297.69	336.15	297.69	297.69	336.15	297.69	2794.59
CONSERVA DE CARNE DE PAVITA	Kg.	655.89	624.77	655.89	655.89	624.77	655.89	655.89	624.77	655.89	5809.65
CONSERVA DE CARNE DE POLLO	Kg.	564.3	1157.45	696.62	564.3	1157.45	696.62	564.3	1157.45	696.62	7255.11
CONSERVA DE MOLLERITAS	Kg.	460.83	460.83	742.98	460.83	460.83	742.98	460.83	460.83	742.98	4993.92
CONSERVA DE PESCADO EN ACEITE VEGETAL	Kg.	1641.61	1278.8	1278.8	1641.61	1278.8	1278.8	1641.61	1278.8	1460.205	12779.895
CONSERVA DE PESCADO EN AGUA	Kg.	0	460.83	460.83	0	460.83	460.83	0	460.83	460.83	2764.98
CONSERVA DE PESCADO EN SALSA DE TOMATE	Kg.	297.69	297.69	297.69	297.69	297.69	297.69	297.69	297.69	297.69	2679.21
CONSERVA DE SANGRE CHA	Kg.	371.36	0	0	371.36	0	0	371.36	0	0	1114.08
FIDÉOS	Kg.	727.02	350.52	727.02	727.02	350.52	727.02	350.52	727.02	350.52	5413.68
FRIJOL	Kg.	399.04	399.04	399.04	399.04	399.04	399.04	399.04	399.04	399.04	3591.36
GALLETAS CON CEREALES	Kg.	365.76	182.88	182.88	365.76	182.88	182.88	365.76	182.88	274.32	2284
GALLETAS CON KIWICHA	Kg.	182.88	182.88	182.88	182.88	182.88	182.88	182.88	182.88	182.88	1645.92
GALLETAS CON MACA	Kg.	0	0	182.88	0	0	182.88	0	0	182.88	548.64
GALLETAS CON QUINUA	Kg.	182.88	365.76	182.88	182.88	365.76	182.88	182.88	365.76	182.88	2194.56
GALLETAS INTEGRALES	Kg.	182.88	0	182.88	182.88	0	182.88	182.88	0	182.88	1097.28
GARBANZO	Kg.	326.28	0	0	326.28	0	0	326.28	0	0	978.84
HABA PARTIDA	Kg.	399.04	0	0	399.04	0	0	399.04	0	0	1197.12
HARINA DE HABA	Kg.	0	90.548	90.548	0	90.548	90.548	0	90.548	90.548	543.288
HARINA DE KIWICHA	Kg.	90.548	90.548	90.548	90.548	90.548	90.548	90.548	90.548	90.548	814.932
HARINA DE MACA	Kg.	90.548	0	0	90.548	0	0	90.548	0	0	271.644
HARINA DE MAIZ	Kg.	87.492	87.492	87.492	87.492	87.492	87.492	87.492	87.492	87.492	787.428
HARINA DE PLATANO	Kg.	90.548	90.548	90.548	90.548	90.548	90.548	90.548	90.548	135.822	860.206
HARINA DE QUINUA	Kg.	0	87.492	0	0	87.492	0	0	87.492	0	262.476
HARINA DE TRIGO FORTIFICADA	Kg.	87.492	0	87.492	87.492	0	87.492	87.492	0	87.492	524.952
HOJUELAS DE AVEANA	Kg.	87.492	174.984	87.492	87.492	174.984	87.492	87.492	174.984	87.492	1049.904
HOJUELAS DE AVEANA CON MACA	Kg.	87.492	87.492	0	87.492	87.492	0	87.492	87.492	0	524.952
HOJUELAS DE QUINUA	Kg.	87.492	0	87.492	87.492	0	87.492	87.492	0	87.492	524.952
LECHE EVAPORADA	Kg.	3131.82	3131.82	3131.82	3131.82	3131.82	3131.82	3131.82	3131.82	3446.53	28501.09
LENTEJAS	Kg.	399.04	399.04	399.04	399.04	399.04	399.04	399.04	399.04	399.04	3790.88
MEZCLA A BASE DE HUEVO EN POLVO	Kg.	60.96	143.93	60.96	60.96	143.93	60.96	60.96	143.93	60.96	797.55
MEZCLAS DE HARINAS	Kg.	90.548	0	178.04	90.548	0	178.04	90.548	0	178.04	805.764
PALLAR	Kg.	341.56	341.56	341.56	341.56	341.56	341.56	341.56	341.56	341.56	3074.04
PAPA SECA	Kg.	0	285.06	0	0	285.06	0	0	285.06	0	855.18
QUINUA	Kg.	696.58	696.58	696.58	696.58	696.58	696.58	696.58	696.58	696.58	6269.22
SEMOLO DE TRIGO	Kg.	0	90.548	0	0	90.548	0	0	90.548	0	271.644

(\*) Días efectivos del calendario escolar 2019

(\*\*) Se debe cumplir con lo establecido en el Anexo N° 03-B Tabla de alimentos para la modalidad Productores de la respectiva Unidad Territorial





Qali Warmi

UBICACIÓN DEL DISTRITO

Ministerio de Desarrollo e Inclusión Social  
Programa Nacional de Alimentación Escolar Qali Warma  
ANEXO NRO. 04-A  
REQUERIMIENTO DE VOLUMEN DE PRODUCTOS POR ÍTEM

DEPARTAMENTO HUANCAYELICA  
UBICADO 090302,090304

PROVINCIA ANGARAK'S  
DISTRITO ANCHONGA,CCOCHACASA

REGION ALIMENTARIA RAS\_SIERRA\_CENTRAL  
ITEM ANCHONGA

DATOS DEL ÍTEM

Periodo de Atención del 11/03/2019 al 11/12/2019  
181 días (\*)

Nivel Educativo	NRO DE REE			NUMERO DE USUARIOS		
	DESAYUNO	DESAYUNO + ALMUERZO	TOTAL DE REE	DESAYUNO	DESAYUNO + ALMUERZO	TOTAL DE USUARIOS
INICIAL	11	24	35	249	461	710
PRIMARIA	9	17	26	371	1032	1403
SECUNDARIA	0	0	0	0	0	0
TOTAL	20	41	61	620	1493	2113

REQUERIMIENTOS DE ALIMENTOS

Alimentos (**)	Unidad (Kg/L)	1ERA ENTREGA 20 DIAS (*)	2DA ENTREGA 20 DIAS (*)	3ERA ENTREGA 20 DIAS (*)	4TA ENTREGA 20 DIAS (*)	5TA ENTREGA 20 DIAS (*)	6TA ENTREGA 20 DIAS (*)	7MA ENTREGA 20 DIAS (*)	8VA ENTREGA 20 DIAS (*)	9NA ENTREGA 21 DIAS (*)	TOTAL VOLUMEN 181 DIAS (*)
ACEITE VEGETAL	L	512.99	512.99	512.99	512.99	512.99	512.99	512.99	512.99	530.445	4634.365
ARROZ	Kg.	2944.48	3391.57	3174.08	2944.48	3391.57	3174.08	2944.48	3391.57	3279.14	28635.45
ARVEJA	Kg.	112.58	112.58	316.74	112.58	112.58	316.74	112.58	112.58	316.74	1625.7
AZUCAR	Kg.	394.2	394.2	394.2	394.2	394.2	394.2	394.2	394.2	413.91	3567.51
BARRA DE CEREALES	Kg.	38.004	111.258	0	38.004	111.258	0	38.004	111.258	0	447.786
CEREAL EXTRUIDO	Kg.	31.344	0	0	31.344	0	0	31.344	0	0	94.032
CHARQUI	Kg.	43.96	0	43.96	43.96	0	43.96	0	43.96	0	263.76
CHOCOLATE PARA TAZA	Kg.	87.146	64.832	78.84	87.146	64.832	78.84	87.146	64.832	78.84	692.454
CONSERVA DE CARNE DE CERDO	Kg.	152.06	165.33	152.06	152.06	165.33	152.06	165.33	152.06	165.33	1408.35
CONSERVA DE CARNE DE PAVITA	Kg.	381.05	374.49	381.05	381.05	374.49	381.05	374.49	381.05	374.49	3409.77
CONSERVA DE CARNE DE POLLO	Kg.	352.91	656.2	423.78	352.91	656.2	423.78	352.91	656.2	423.78	4298.67
CONSERVA DE MOLLITAS	Kg.	285.07	285.07	435.2	285.07	285.07	435.2	285.07	285.07	435.2	3016.02
CONSERVA DE PESCADO EN ACEITE VEGETAL	Kg.	885.67	746.6	746.6	885.67	746.6	746.6	885.67	746.6	842.46	7232.47
CONSERVA DE PESCADO EN AGUA	Kg.	0	232.42	232.42	0	232.42	232.42	0	232.42	232.42	1394.52
CONSERVA DE PESCADO EN SALSA DE TOMATE	Kg.	152.06	152.06	152.06	152.06	152.06	152.06	152.06	152.06	152.06	1368.54
CONSERVA DE SANGRECITA	Kg.	194.09	0	0	194.09	0	0	194.09	0	0	582.27
FIDEOS	Kg.	403.79	174.3	359.17	403.79	174.3	359.17	403.79	174.3	359.17	2811.78
FRÍJOL	Kg.	204.16	204.16	204.16	204.16	204.16	204.16	204.16	204.16	204.16	1837.44
GALLETAS CON CEREALES	Kg.	216.36	126.78	163.98	216.36	126.78	163.98	216.36	126.78	227.37	1584.75
GALLETAS CON KIWICHA	Kg.	126.78	126.78	126.78	126.78	126.78	126.78	126.78	126.78	126.78	1141.02
GALLETAS CON MACA	Kg.	37.2	37.2	89.58	37.2	37.2	89.58	37.2	37.2	89.58	491.94
GALLETAS CON QUINUA	Kg.	89.58	216.36	126.78	89.58	216.36	126.78	89.58	216.36	126.78	1298.16
GALLETAS INTEGRAL	Kg.	89.58	37.2	126.78	89.58	37.2	126.78	89.58	37.2	126.78	760.68
GARBANZO	Kg.	160.72	0	0	160.72	0	0	160.72	0	0	482.16
HABA PARTIDA	Kg.	204.16	0	0	204.16	0	0	204.16	0	0	612.48
HARINA DE HABA	Kg.	18.22	62.678	44.458	18.22	62.678	44.458	18.22	62.678	44.458	376.068
HARINA DE KIWICHA	Kg.	62.678	62.678	62.678	62.678	62.678	62.678	62.678	62.678	62.678	564.302
HARINA DE MACA	Kg.	44.458	0	18.22	44.458	0	18.22	44.458	0	18.22	388.034
HARINA DE MAIZ	Kg.	60.55	60.55	60.55	60.55	60.55	60.55	60.55	60.55	60.55	544.95
HARINA DE PLATANO	Kg.	62.678	62.678	62.678	62.678	62.678	62.678	62.678	62.678	94.017	595.441
HARINA DE QUINUA	Kg.	17.604	42.946	0	17.604	42.946	0	17.604	42.946	0	181.65
HARINA DE TRIGO FORTIFICADA	Kg.	42.946	17.604	60.55	42.946	17.604	60.55	42.946	17.604	60.55	363.3
HOJUELAS DE AVEA	Kg.	78.154	103.496	60.55	78.154	103.496	60.55	78.154	103.496	60.55	726.6
HOJUELAS DE AVEA CON MACA	Kg.	60.55	42.946	0	60.55	42.946	0	60.55	42.946	0	310.488
HOJUELAS DE QUINUA	Kg.	42.946	17.604	60.55	42.946	17.604	60.55	42.946	17.604	60.55	363.3
LECHE EVAPORADA	Kg.	2178.66	2178.66	2178.66	2178.66	2178.66	2178.66	2178.66	2178.66	2397.39	19826.87
LENTEJAS	Kg.	204.16	204.16	204.16	204.16	204.16	204.16	204.16	204.16	304.24	1939.52
MEZCLA A BASE DE HUEVO EN POLVO	Kg.	46.02	72.47	29.86	46.02	72.47	29.86	46.02	72.47	29.86	445.05
MEZCLAS DE HARINAS	Kg.	44.458	35.824	105.624	44.458	35.824	105.624	44.458	35.824	105.624	557.718
PALLAR	Kg.	168.28	168.28	168.28	168.28	168.28	168.28	168.28	168.28	168.28	1514.52
PAPA SEMILLA	Kg.	0	140.08	0	0	140.08	0	0	140.08	0	420.24
QUINUA	Kg.	391.56	346.94	346.94	391.56	346.94	346.94	391.56	346.94	346.94	3256.32
SEMIPIRRO	Kg.	18.22	44.458	17.604	18.22	44.458	17.604	18.22	44.458	17.604	240.846

(\*) Días efectivos del calendario escolar 2019

(\*\*) Se debe cumplir con lo establecido en el Anexo N° 03-B Tabla de alimentos para la modalidad Productos de la respectiva Unidad Territorial





UBICACIÓN DEL DISTRITO

Ministerio de Desarrollo e Inclusión Social
Programa Nacional de Alimentación Escolar Qali Warma
ANEXO NRO. 04 A
REQUERIMIENTO DE VOLUMEN DE PRODUCTOS POR ITEM

DEPARTAMENTO: HUANCAYELICA
UBI GEO: 090501,090502,090504,090505
PROVINCIA: CHURCAMPÁ
DISTRITO: ANCO, CHURCAMPÁ, COSME, EL CARMEN, L.
REGION ALIMENTARIA: RAS\_SIERRA\_CENTRAL,RAS\_SIERRA\_CENTRAL\_ITC
ITEM: ANCO

DATOS DEL ITEM

Periodo de Atención: del 11/03/2019 al 11/12/2019
181 días (\*)

Table with 7 columns: Nivel Educativo, DESAYUNO, DESAYUNO + ALMUERZO, TOTAL DE REE, DESAYUNO, DESAYUNO + ALMUERZO, TOTAL DE USUARIOS. Rows include MEDIA, PRIMARIA, SECUNDARIA, and TOTAL.

REQUERIMIENTOS DE ALIMENTOS

Main table with 13 columns: Alimentos (\*\*), Unidad (Kg/L), 1ERA ENTREGA 20 DIAS (\*), 2DA ENTREGA 20 DIAS (\*), 3ERA ENTREGA 20 DIAS (\*), 4TA ENTREGA 20 DIAS (\*), 5TA ENTREGA 20 DIAS (\*), 6TA ENTREGA 20 DIAS (\*), 7MA ENTREGA 20 DIAS (\*), 8VA ENTREGA 20 DIAS (\*), 9NA ENTREGA 21 DIAS (\*), TOTAL VOLUMEN 181 DIAS (\*). Rows list various food items like ACEITE VEGETAL, ARROZ, ARVEJA, AZUCAR, etc.



(\*) Días efectivos del calendario escolar 2019

Completar con lo establecido en el Anexo N° 03-B Tabla de alimentos para la modalidad Productos de la respectiva Unidad Territorial)





Qali Warma

UBICACIÓN DEL DISTRITO

Ministerio de Desarrollo e Inclusión Social
Programa Nacional de Alimentación Escolar Qali Warma
ANEXO NRO. 06-A
REQUERIMIENTO DE VOLUMEN DE PRODUCTOS POR ITEM

DEPARTAMENTO: HUANCAYELICA
DISTRITO: 090401,090406,090409,090411
PROVINCIA: CASTROVIRREYNA
DISTRITO: CASTROVIRREYNA,COCAS,MOLLEPAMPAS
REGION ALIMENTARIA: SIERRA CENTRAL
ITEM: CASTROVIRREYNA

DATOS DEL ITEM

Periodo de Atención: del 11/03/2019 al 11/12/2019
181 días (\*)

Table with columns: Nivel Educativo, NRO DE IEE (DESAYUNO, DESAYUNO + ALMUERZO, TOTAL DE IEE), NUMERO DE USUARIOS (DESAYUNO, DESAYUNO + ALMUERZO, TOTAL DE USUARIOS). Rows: INICIAL, PRIMARIA, SECUNDARIA, TOTAL.

REQUERIMIENTOS DE ALIMENTOS

Main table with columns: Alimento (\*\*), Unidad (Kg/L), 1ERA ENTREGA 20 DIAS (\*\*), 2DA ENTREGA 20 DIAS (\*\*), 3ERA ENTREGA 20 DIAS (\*\*), 4TA ENTREGA 20 DIAS (\*\*), 5TA ENTREGA 20 DIAS (\*\*), 6TA ENTREGA 20 DIAS (\*\*), 7MA ENTREGA 20 DIAS (\*\*), 8VA ENTREGA 20 DIAS (\*\*), 9NA ENTREGA 20 DIAS (\*\*), TOTAL VOLUMEN 181 DIAS (\*\*). Rows include: ACEITE VEGETAL, ARROZ, ARVEJA, AZUCAR, BARRA DE CEREALES, CEREAL EXTRUIDO, CHARQUI, CHOCOLATE PARA TAZA, CONSERVA DE CARNE DE CERDO, CONSERVA DE CARNE DE PAVITA, CONSERVA DE CARNE DE POLLO, CONSERVA DE MOLLEJITAS, CONSERVA DE PESCADO EN ACEITE VEGETAL, CONSERVA DE PESCADO EN AGUA, CONSERVA DE PESCADO EN SALSA DE TOMATE, CONSERVA DE SANGRECHITA, FIDEOS, FRIJOL, GALLETA CON CEREALES, GALLETA CON KIWICHA, GALLETA CON MACA, GALLETA CON QUINUA, GALLETA INTEGRAL, GARBANZO, HABA PARTIDA, HARINA DE HABA, HARINA DE KIWICHA, HARINA DE MACA, HARINA DE MAIZ, HARINA DE PLATANO, HARINA DE QUINUA, HARINA DE TRIGO FORTIFICADA, HOJUELAS DE AVENA, HOJUELAS DE AVENA CON MACA, HOJUELAS DE QUINUA, LECHE EVAPORADA, LENTEJAS, MEZCLA A BASE DE HUEVO EN POLVO, MEZCLAS DE HARINAS, PALLAR, PAPA SECA, QUINUA, SEMOLA.



(\*) Días efectivos del calendario escolar 2019

Se debe cumplir con lo establecido en el Anexo N° 03 B Tabla de alimentos para la modalidad Productos de la respectiva Unidad Territorial



Qali Warma  
UBICACIÓN DEL DISTRITO

Ministerio de Desarrollo e Inclusión Social  
Programa Nacional de Alimentación Escolar Qali Warma  
ANEXO NRO. 04-A  
REQUERIMIENTO DE VOLUMEN DE PRODUCTOS POR ÍTEM

DEPARTAMENTO HUANCAYELICA  
DISTRITO 090705,090719,090720

PROVINCIA TAYACAJA  
DISTRITO ANDAYMARCA, COLCABAMBA, QUICHUAS  
REGIÓN ALIMENTARIA RAS\_SIERRA\_CENTRAL,RAS\_SIERRA\_CENTRAL\_JEC  
ÍTEM COLCABAMBA

DATOS DEL ÍTEM

Período de Atención del 11/03/2019 al 11/12/2019  
181 días (\*\*)

Nivel Educativo	NRO DE REE			NÚMERO DE USUARIOS		
	DESAYUNO	DESAYUNO + ALMUERZO	TOTAL DE REE	DESAYUNO	DESAYUNO + ALMUERZO	TOTAL DE USUARIOS
INICIAL	0	63	63	0	1252	1252
PRIMARIA	0	60	60	0	2575	2575
SECUNDARIA	0	2	2	0	309	309
TOTAL	0	125	125	0	4136	4136

REQUERIMIENTOS DE ALIMENTOS

Alimentos (**)	Unidad (Kg/L)	1ERA ENTREGA 20 DIAS (**)	2DA ENTREGA 20 DIAS (**)	3ERA ENTREGA 20 DIAS (**)	4TA ENTREGA 20 DIAS (**)	5TA ENTREGA 20 DIAS (**)	6TA ENTREGA 20 DIAS (**)	7MA ENTREGA 20 DIAS (**)	8VA ENTREGA 20 DIAS (**)	9NA ENTREGA 21 DIAS (**)	TOTAL VOLUMEN 181 DIAS (**)
ACEITE VEGETAL	L	1277.06	1277.06	1277.06	1277.06	1277.06	1277.06	1277.06	1277.06	1277.06	11541.066
ARROZ	Kg	2918.07	8915.22	8316.78	7918.07	8915.22	8316.78	7918.07	8915.22	8620.005	75753.435
ARVEJA	Kg	229.3	229.3	792.28	229.3	229.3	792.28	229.3	229.3	792.28	3752.64
AZUCAR	Kg	789.48	789.48	789.48	789.48	789.48	789.48	789.48	789.48	789.48	7144.794
BARRA DE CEREALES	Kg	0	289.134	0	0	289.134	0	0	289.134	0	867.402
CHARQUI	Kg	123.08	0	123.08	123.08	0	123.08	123.08	0	123.08	738.48
CHOCOLATE PARA TAZA	Kg	197.37	118.422	157.896	197.37	118.422	157.896	197.37	118.422	157.896	1421.064
CONSERVA DE CARNE DE CERDO	Kg	412.6	471.12	412.6	412.6	471.12	412.6	412.6	471.12	412.6	3888.96
CONSERVA DE CARNE DE PAVITA	Kg	922.5	873.01	922.5	922.5	873.01	922.5	873.01	922.5	873.01	8154.03
CONSERVA DE CARNE DE POLLO	Kg	795.04	1610.6	970.92	795.04	1610.6	970.92	795.04	1610.6	970.92	10129.68
CONSERVA DE MOLLERITAS	Kg	639.68	639.68	1037.2	639.68	639.68	1037.2	639.68	639.68	1037.2	6949.68
CONSERVA DE PESCADO EN ACEITE VEGETAL	Kg	2293.9	1792.64	1792.64	2293.9	1792.64	1792.64	2293.9	1792.64	2043.27	17888.17
CONSERVA DE PESCADO EN AGUA	Kg	0	639.68	639.68	0	639.68	639.68	0	639.68	639.68	3838.08
CONSERVA DE PESCADO EN SALSA DE TOMATE	Kg	412.6	412.6	412.6	412.6	412.6	412.6	412.6	412.6	412.6	3713.4
CONSERVA DE SANGRECITA	Kg	513.07	0	0	513.07	0	0	513.07	0	0	1539.21
FIDEOS	Kg	1005.16	487.57	1005.16	1005.16	487.57	1005.16	487.57	1005.16	487.57	7493.67
FRÍJOL	Kg	562.98	562.98	562.98	562.98	562.98	562.98	562.98	562.98	562.98	5066.82
GALLETA CON CEREALES	Kg	533.4	266.7	266.7	533.4	266.7	266.7	533.4	266.7	266.7	3333.75
GALLETA CON KIWICHA	Kg	266.7	266.7	266.7	266.7	266.7	266.7	266.7	266.7	266.7	2400.3
GALLETA CON MACA	Kg	0	0	266.7	0	0	266.7	0	0	266.7	800.1
GALLETAS CON QUINUA	Kg	266.7	533.4	266.7	266.7	533.4	266.7	266.7	533.4	266.7	3700.4
GALLETA INTEGRAL	Kg	266.7	0	266.7	266.7	0	266.7	266.7	0	266.7	1600.2
GARBANZO	Kg	458.6	0	0	458.6	0	0	458.6	0	0	1375.8
HABA PARTIDA	Kg	562.98	0	0	562.98	0	0	562.98	0	0	1688.94
HARINA DE HABA	Kg	0	124.124	124.124	0	124.124	124.124	0	124.124	124.124	744.764
HARINA DE KIWICHA	Kg	124.124	124.124	124.124	124.124	124.124	124.124	124.124	124.124	124.124	1117.116
HARINA DE MACA	Kg	124.124	0	0	124.124	0	0	124.124	0	0	372.372
HARINA DE MAÍZ	Kg	120.308	120.308	120.308	120.308	120.308	120.308	120.308	120.308	120.308	1082.772
HARINA DE PLATANO	Kg	124.124	124.124	124.124	124.124	124.124	124.124	124.124	124.124	124.124	186.186
HARINA DE QUINUA	Kg	0	120.308	0	0	120.308	0	0	120.308	0	360.924
HARINA DE TRIGO FORTIFICADA	Kg	120.308	0	120.308	120.308	0	120.308	120.308	0	120.308	721.848
HOJUELAS DE AVENA	Kg	120.308	240.616	120.308	120.308	240.616	120.308	120.308	240.616	120.308	1443.696
HOJUELAS DE AVENA CON MACA	Kg	120.308	120.308	0	120.308	120.308	0	120.308	120.308	0	721.848
HOJUELAS DE QUINUA	Kg	120.308	0	120.308	120.308	0	120.308	120.308	0	120.308	721.848
LECHE EVAPORADA	Kg	4316.92	4316.92	4316.92	4316.92	4316.92	4316.92	4316.92	4316.92	4316.92	39285.88
LENTEJAS	Kg	562.98	562.98	562.98	562.98	562.98	562.98	562.98	562.98	562.98	844.47
MEZCLA A BASE DE HUEVO EN POLVO	Kg	85.81	201.93	85.81	85.81	201.93	85.81	85.81	201.93	85.81	1170.65
MEZCLAS DE HARINAS	Kg	124.124	0	244.432	124.124	0	244.432	124.124	0	244.432	1105.668
PALUAR	Kg	487.82	487.82	487.82	487.82	487.82	487.82	487.82	487.82	487.82	4390.38
PAPA SECA	Kg	0	396.72	0	0	396.72	0	0	396.72	0	1190.16
QUINUA	Kg	971.4	973.38	971.4	971.4	973.38	971.4	971.4	973.38	971.4	8248.54
SEMOLA DE CENTENO	Kg	0	124.124	0	0	124.124	0	0	124.124	0	372.372



(\*\*) Días efectivos del calendario escolar 2019

(\*\*) Se debe cumplir con lo establecido en el Anexo N° (B)-B Tabla de alimentos para la modalidad Productos de la respectiva Unidad Territorial





Ministerio de Desarrollo e Inclusión Social  
Programa Nacional de Alimentación Escolar Qali Warma  
ANEXO NRO. 04-A  
REQUERIMIENTO DE VOLUMEN DE PRODUCTOS POR ITEM

UBICACIÓN DEL DISTRITO

DEPARTAMENTO HUANCAYENICA PROVINCIA ANCAHUELA REGION ALIMENTARIA RAS\_SIERRA\_CENTRAL\_RAS\_SIERRA\_CENTRAL\_JEC  
DISTRITO 090303,090305,090306,090307 DISTRITO CALLANMARCA,CHINCHO,CONGALLA,HUAYAN DISTRITO CONGALLA

DATOS DEL ITEM

Periodo de Atención del 17/03/2019 al 11/12/2019  
181 días (\*)

Nivel Educativo	MRO DE REE			NUMERO DE USUARIOS		
	DESAYUNO	DESAYUNO + ALMUERZO	TOTAL DE REE	DESAYUNO	DESAYUNO + ALMUERZO	TOTAL DE USUARIOS
INICIAL	14	59	73	103	618	721
PRIMARIA	13	55	68	190	1336	1526
SECUNDARIA	0	3	3	0	356	354
TOTAL	27	117	144	293	2310	2603

REQUERIMIENTOS DE ALIMENTOS

Alimentos (**)	Unidad (Kg/L)	1ERA ENTREGA 20 DIAS (*)	2DA ENTREGA 20 DIAS (*)	3ERA ENTREGA 20 DIAS (*)	4TA ENTREGA 20 DIAS (*)	5TA ENTREGA 20 DIAS (*)	6TA ENTREGA 20 DIAS (*)	7MA ENTREGA 20 DIAS (*)	8VA ENTREGA 20 DIAS (*)	9NA ENTREGA 20 DIAS (*)	10NA ENTREGA 20 DIAS (*)	TOTAL VOLUMEN 181 DIAS (*)
ACEITE VEGETAL	L	737.61	737.61	737.61	737.61	737.61	737.61	737.61	737.61	737.61	764.243	6665.123
ARROZ	Kg	4681.44	5278.06	4937.99	4681.44	5278.06	4937.99	4681.44	5278.06	4937.99	5115.61	44870.09
ARVEJA	Kg	148.88	148.88	470.76	148.88	148.88	470.76	148.88	148.88	470.76	148.88	2305.56
AZUCAR	Kg	506	506	506	506	506	506	506	506	506	531.3	4579.3
BARRA DE CEREALES	Kg	16.242	158.826	0	16.242	158.826	0	16.242	158.826	0	0	575.204
CEREALETRUIDO	Kg	13.812	0	0	13.812	0	0	13.812	0	0	0	41.436
CHARQUI	Kg	69.8	0	69.8	69.8	0	69.8	69.8	0	69.8	69.8	418.8
CHOCOLATE PARA TAZA	Kg	121.052	78.624	101.2	121.052	78.624	101.2	121.052	78.624	101.2	121.052	902.628
CONSERVA DE CARNE DE CERDO	Kg	232.19	272.9	232.19	232.19	272.9	232.19	232.19	272.9	232.19	232.19	2211.44
CONSERVA DE CARNE DE PAVITA	Kg	550.13	507.78	550.13	550.13	507.78	550.13	507.78	550.13	507.78	550.13	4824.12
CONSERVA DE CARNE DE POLLO	Kg	465.3	920.62	557.47	465.3	920.62	557.47	465.3	920.62	557.47	465.3	5830.17
CONSERVA DE MOLLEJITAS	Kg	386.21	386.21	607.33	386.21	386.21	607.33	386.21	386.21	607.33	386.21	4139.25
CONSERVA DE PESCADO EN ACEITE VEGETAL	Kg	1306.42	1053.57	1053.57	1306.42	1053.57	1053.57	1306.42	1053.57	1053.57	1191.525	10378.635
CONSERVA DE PESCADO EN AGUA	Kg	0	363.15	363.15	0	363.15	363.15	0	363.15	363.15	0	2178.9
CONSERVA DE PESCADO EN SALSA DE TOMATE	Kg	232.19	232.19	232.19	232.19	232.19	232.19	232.19	232.19	232.19	232.19	3089.71
CONSERVA DE SANGRECITA	Kg	282.56	0	0	282.56	0	0	282.56	0	0	0	847.68
FIDEOS	Kg	594.37	279.15	572.99	594.37	279.15	572.99	594.37	279.15	572.99	594.37	4339.53
FRIJOL	Kg	321.88	321.88	321.88	321.88	321.88	321.88	321.88	321.88	321.88	321.88	2896.92
GALLETAS CON CEREALES	Kg	337.5	177.54	195.12	337.5	177.54	195.12	337.5	177.54	195.12	337.5	2219.25
GALLETAS CON KIWICHA	Kg	177.54	177.54	177.54	177.54	177.54	177.54	177.54	177.54	177.54	177.54	1597.86
GALLETAS CON MACA	Kg	17.58	17.58	159.96	17.58	17.58	159.96	17.58	17.58	159.96	17.58	585.36
GALLETAS CON QUINUA	Kg	159.96	337.5	177.54	159.96	337.5	177.54	159.96	337.5	177.54	159.96	2025
GALLETAS INTEGRAL	Kg	159.96	17.58	177.54	159.96	17.58	177.54	159.96	17.58	177.54	159.96	1065.34
GARBANZO	Kg	266.72	0	0	266.72	0	0	266.72	0	0	0	800.16
HABA PARTIDA	Kg	321.88	0	0	321.88	0	0	321.88	0	0	0	965.64
HARINA DE HABA	Kg	8.598	78.578	69.98	8.598	78.578	69.98	8.598	78.578	69.98	78.578	471.468
HARINA DE KIWICHA	Kg	78.578	78.578	78.578	78.578	78.578	78.578	78.578	78.578	78.578	78.578	707.202
HARINA DE MACA	Kg	69.98	0	8.598	69.98	0	8.598	69.98	0	8.598	69.98	235.234
HARINA DE MAIZ	Kg	76.63	76.63	76.63	76.63	76.63	76.63	76.63	76.63	76.63	76.63	689.67
HARINA DE PLATANO	Kg	78.578	78.578	78.578	78.578	78.578	78.578	78.578	78.578	78.578	117.867	746.491
HARINA DE QUINUA	Kg	8.378	68.252	0	8.378	68.252	0	8.378	68.252	0	8.378	229.89
HARINA DE TRIGO FORTIFICADA	Kg	68.252	8.378	76.63	68.252	8.378	76.63	68.252	8.378	76.63	68.252	455.78
HOJUELAS DE AVENA	Kg	85.008	144.882	76.63	85.008	144.882	76.63	85.008	144.882	76.63	85.008	919.56
HOJUELAS DE AVENA CON MACA	Kg	76.63	68.252	0	76.63	68.252	0	76.63	68.252	0	76.63	434.646
HOJUELAS DE QUINUA	Kg	68.252	8.378	76.63	68.252	8.378	76.63	68.252	8.378	76.63	68.252	455.78
LECHE EVAPORADA	Kg	2724.26	2724.26	2724.26	2724.26	2724.26	2724.26	2724.26	2724.26	2724.26	2997.66	24791.74
LENTEJAS	Kg	321.88	321.88	321.88	321.88	321.88	321.88	321.88	321.88	321.88	321.88	3057.86
MEZCLA A BASE DE HUEVO EN POLVO	Kg	56.98	114.87	49.76	56.98	114.87	49.76	56.98	114.87	49.76	56.98	664.83
MEZCLAS DE HARINAS	Kg	69.98	16.976	146.83	69.98	16.976	146.83	69.98	16.976	146.83	69.98	701.358
PALLAR	Kg	287.2	287.2	287.2	287.2	287.2	287.2	287.2	287.2	287.2	287.2	2584.8
PAPA SECA	Kg	0	228.12	0	0	228.12	0	0	228.12	0	0	684.36
QUINUA	Kg	578.36	559.34	556.98	578.36	559.34	556.98	578.36	559.34	556.98	578.36	5084.04
SEMOLA DE TRIGO	Kg	8.598	69.98	8.378	8.598	69.98	8.378	8.598	69.98	8.378	8.598	260.868



(\*) Días efectivos del calendario escolar 2019

debe cumplir con lo establecido en el Anexo N° 03 B Tabla de alimentos para la modalidad Productos de la respectiva Unidad Territorial



Qali Warma

UBICACIÓN DEL DISTRITO

Ministerio de Desarrollo e Inclusión Social  
Programa Nacional de Alimentación Escolar Qali Warma  
ANEXO NRO. 04-A  
REQUERIMIENTO DE VOLUMEN DE PRODUCTOS POR ÍTEM

DEPARTAMENTO HUANCAYELICA  
UBICACIÓN 090101

PROVINCIA HUANCAYELICA  
DISTRITO HUANCAYELICA

REGIÓN ALIMENTARIA RAS\_SIERRA\_CENTRAL  
ÍTEM HUANCAYELICA 1

DATOS DEL ÍTEM

Periodo de Atención del 11/03/2019 al 11/12/2019  
181 días (\*)

Nivel Educativo	MRO DE IEE			NUMERO DE USUARIOS		
	DESAYUNO	DESAYUNO + ALMUERZO	TOTAL DE IEE	DESAYUNO	DESAYUNO + ALMUERZO	TOTAL DE USUARIOS
INICIAL	6	0	6	1013	0	1013
PRIMARIA	5	0	5	3764	0	3764
SECUNDARIA	0	0	0	0	0	0
TOTAL	11	0	11	4777	0	4777

REQUERIMIENTOS DE ALIMENTOS

Alimentos (**)	Unidad (Kg/L)	1ERA ENTREGA 20 DIAS (*)	2DA ENTREGA 20 DIAS (*)	3ERA ENTREGA 20 DIAS (*)	4TA ENTREGA 20 DIAS (*)	5TA ENTREGA 20 DIAS (*)	6TA ENTREGA 20 DIAS (*)	7MA ENTREGA 20 DIAS (*)	8VA ENTREGA 20 DIAS (*)	9NA ENTREGA 21 DIAS (*)	TOTAL VOLUMEN 181 DIAS (*)
ACEITE VEGETAL	L	276.49	276.49	276.49	276.49	276.49	276.49	276.49	276.49	276.49	2488.41
ARROZ	Kg	1372.32	2038.22	2038.22	1372.32	2038.22	2038.22	2038.22	2038.22	2038.22	16346.28
ARVEJA	Kg	266.36	266.36	266.36	266.36	266.36	266.36	266.36	266.36	266.36	2397.24
AZUCAR	Kg	914.88	914.88	914.88	914.88	914.88	914.88	914.88	914.88	960.624	8279.664
BARRA DE CEREALES	Kg	171.972	0	0	171.972	0	0	171.972	0	0	515.916
CEREAL EXTRUIDO	Kg	171.972	0	0	171.972	0	0	171.972	0	0	515.916
CHOCOLATE PARA TAZA	Kg	137.232	182.976	182.976	137.232	182.976	182.976	182.976	182.976	182.976	1509.552
CONSERVA DE CARNE DE PAVITA	Kg	276.49	276.49	276.49	276.49	276.49	276.49	276.49	276.49	276.49	2488.41
CONSERVA DE CARNE DE POLLO	Kg	276.49	276.49	276.49	276.49	276.49	276.49	276.49	276.49	276.49	2488.41
CONSERVA DE MOLLEJITAS	Kg	276.49	276.49	276.49	276.49	276.49	276.49	276.49	276.49	276.49	2488.41
CONSERVA DE PESCADO EN ACEITE VEGETAL	Kg	276.49	552.98	552.98	276.49	552.98	552.98	276.49	552.98	552.98	4147.35
FIDEOS	Kg	361.9	0	0	361.9	0	0	361.9	0	0	1085.7
GALLETAS CON CEREALES	Kg	286.62	286.62	573.24	286.62	286.62	573.24	286.62	286.62	716.55	3582.75
GALLETAS CON KIWICHA	Kg	286.62	286.62	286.62	286.62	286.62	286.62	286.62	286.62	286.62	2579.58
GALLETAS CON MACA	Kg	286.62	286.62	0	286.62	286.62	0	286.62	0	286.62	1719.72
GALLETAS CON QUINUA	Kg	0	286.62	286.62	0	286.62	286.62	0	286.62	286.62	1719.72
GALLETAS INTEGRALES	Kg	0	286.62	286.62	0	286.62	286.62	0	286.62	286.62	1719.72
HARINA DE HABA	Kg	139.258	139.258	0	139.258	139.258	0	139.258	139.258	0	835.548
HARINA DE KIWICHA	Kg	139.258	139.258	139.258	139.258	139.258	139.258	139.258	139.258	139.258	1253.322
HARINA DE MACA	Kg	0	0	139.258	0	0	139.258	0	0	139.258	417.774
HARINA DE MAIZ	Kg	139.258	139.258	139.258	139.258	139.258	139.258	139.258	139.258	139.258	1253.322
HARINA DE PLATANO	Kg	139.258	139.258	139.258	139.258	139.258	139.258	139.258	139.258	208.887	1322.351
HARINA DE QUINUA	Kg	139.258	0	0	139.258	0	0	139.258	0	0	417.774
HARINA DE TRIGO FORTIFICADA	Kg	0	139.258	139.258	0	139.258	139.258	0	139.258	139.258	835.548
HOJUELAS DE AVENA	Kg	278.516	139.258	139.258	278.516	139.258	139.258	278.516	139.258	139.258	1671.096
HOJUELAS DE AVENA CON MACA	Kg	139.258	0	0	139.258	0	0	139.258	0	0	417.774
HOJUELAS DE QUINUA	Kg	0	139.258	139.258	0	139.258	139.258	0	139.258	139.258	835.548
LECHE EVAPORADA	Kg	4574.4	4574.4	4574.4	4574.4	4574.4	4574.4	4574.4	4574.4	5031.84	41627.04
MEZCLA A BASE DE HUEVO EN POLVO	Kg	95.54	0	0	95.54	0	0	95.54	0	0	286.62
MEZCLAS DE HARINAS	Kg	0	278.516	139.258	0	278.516	139.258	0	278.516	139.258	1253.322
QUINUA	Kg	361.9	0	0	361.9	0	0	361.9	0	0	1085.7
SEMOLA DE CEREALES	Kg	139.258	0	139.258	139.258	0	139.258	139.258	0	139.258	835.548



(\*) Días efectivos del calendario escolar 2019

(\*\*) Este documento cumple con lo establecido en el Anexo N° 03-B Tabla de alimentos para la modalidad Productos de la respectiva Unidad Territorial

DEPARTAMENTO: HUANCAYELICA  
DISTRITO: 090101,090106,090116

PROVINCIA: HUANCAYELICA  
DISTRITO: ASCENSION, HUACHOCOLPA, HUANCAYELIC  
REGION ALIMENTARIA: PAS\_SIERRA\_CENTRAL  
ITEM: HUANCAYELICA 2

DATOS DEL ÍTEM

Periodo de Atención: del 11/03/2019 al 11/12/2019  
181 días (\*)

Nivel Educativo	NRO DE REE			NUMERO DE USUARIOS		
	DESAYUNO	DESAYUNO + ALMUERZO	TOTAL DE REE	DESAYUNO	DESAYUNO + ALMUERZO	TOTAL DE USUARIOS
INICIAL	40	0	40	1571	0	1571
PRIMARIA	28	0	28	1781	0	1781
SECUNDARIA	0	0	0	0	0	0
TOTAL	68	0	68	3352	0	3352

REQUERIMIENTOS DE ALIMENTOS

Alimento (**)	Unidad (Kg/L)	1ERA ENTREGA 20 DIAS (*)	2DA ENTREGA 20 DIAS (*)	3ERA ENTREGA 20 DIAS (*)	4TA ENTREGA 20 DIAS (*)	5TA ENTREGA 20 DIAS (*)	6TA ENTREGA 20 DIAS (*)	7MA ENTREGA 20 DIAS (*)	8VA ENTREGA 20 DIAS (*)	9NA ENTREGA 20 DIAS (*)	TOTAL VOLUMEN (L)
ACEITE VEGETAL	L	194.98	194.98	194.98	194.98	194.98	194.98	194.98	194.98	194.98	1754.82
ARROZ	Kg.	911.34	1335.59	1335.59	911.34	1335.59	1335.59	911.34	1335.59	1335.59	10747.56
ARVEJA	Kg.	169.7	169.7	169.7	169.7	169.7	169.7	169.7	169.7	169.7	1527.3
AZÚCAR	Kg.	607.56	607.56	607.56	607.56	607.56	607.56	607.56	607.56	637.938	5498.418
BARRA DE CEREALES	Kg.	135.99	0	0	135.99	0	0	135.99	0	0	407.97
CEREAL EXTRUIDO	Kg.	129.6	0	0	129.6	0	0	129.6	0	0	388.8
CHOCOLATE PARA TAZA	Kg.	91.134	121.512	121.512	91.134	121.512	121.512	91.134	121.512	121.512	1002.474
CONSERVA DE CARNE DE PAVITA	Kg.	198.7	198.7	198.7	198.7	198.7	198.7	198.7	198.7	198.7	1788.3
CONSERVA DE CARNE DE POLLO	Kg.	202.96	202.96	202.96	202.96	202.96	202.96	202.96	202.96	202.96	1826.64
CONSERVA DE MOJUEJITAS	Kg.	202.96	202.96	202.96	202.96	202.96	202.96	202.96	202.96	202.96	1826.64
CONSERVA DE PESCADO EN ACEITE VEGETAL	Kg.	185.41	388.37	388.37	185.41	388.37	388.37	185.41	388.37	388.37	2886.45
FIDEOS	Kg.	236.74	0	0	236.74	0	0	236.74	0	0	710.22
GALLETA CON CEREALES	Kg.	201.12	201.12	402.24	201.12	201.12	402.24	201.12	201.12	502.8	2514
GALLETA CON KIWICHA	Kg.	201.12	201.12	201.12	201.12	201.12	201.12	201.12	201.12	201.12	1810.88
GALLETA CON MACA	Kg.	201.12	201.12	0	201.12	201.12	0	201.12	201.12	0	1206.72
GALLETA CON QUINUA	Kg.	0	201.12	201.12	0	201.12	201.12	0	201.12	201.12	1206.72
GALLETA INTEGRAL	Kg.	0	201.12	201.12	0	201.12	201.12	0	201.12	201.12	1206.72
HARINA DE HABA	Kg.	94.912	94.912	0	94.912	94.912	0	94.912	94.912	0	569.472
HARINA DE KIWICHA	Kg.	94.912	94.912	94.912	94.912	94.912	94.912	94.912	94.912	94.912	854.208
HARINA DE MACA	Kg.	0	0	94.912	0	0	94.912	0	0	94.912	284.736
HARINA DE MAIZ	Kg.	94.276	94.276	94.276	94.276	94.276	94.276	94.276	94.276	94.276	848.688
HARINA DE PLATANO	Kg.	94.912	94.912	94.912	94.912	94.912	94.912	94.912	94.912	142.368	901.664
HARINA DE QUINUA	Kg.	94.276	0	0	94.276	0	0	94.276	0	0	282.828
HARINA DE TRIGO FORTIFICADA	Kg.	0	94.276	94.276	0	94.276	94.276	0	94.276	94.276	565.656
HOJUELAS DE AVENA	Kg.	188.552	94.276	94.276	188.552	94.276	94.276	188.552	94.276	94.276	1131.312
HOJUELAS DE AVENA CON MACA	Kg.	94.276	0	0	94.276	0	0	94.276	0	0	282.828
HOJUELAS DE QUINUA	Kg.	0	94.276	94.276	0	94.276	94.276	0	94.276	94.276	565.656
LECHE EVAPORADA	Kg.	3087.72	3087.72	3087.72	3087.72	3087.72	3087.72	3087.72	3087.72	3196.81	26098.57
MEZCLA A BASE DE HUEVO EN POLVO	Kg.	70.76	0	0	70.76	0	0	70.76	0	0	212.28
MEZCLAS DE HARINAS	Kg.	0	189.188	94.912	0	189.188	94.912	0	189.188	94.912	852.8
QUINUA	Kg.	236.74	0	0	236.74	0	0	236.74	0	0	710.22
SEMOJA DE CEREALES	Kg.	94.912	0	94.276	94.912	0	94.276	94.912	0	94.276	567.564

(\*) Días efectivos del calendario escolar 2019

(\*\*) Debe cumplirse con lo establecido en el Anexo N° 03-B Tabla de alimentos para la modalidad Productos de la respectiva Unidad Territorial





Qali Warma

UBICACIÓN DEL DISTRITO

Ministerio de Desarrollo e Inclusión Social
Programa Nacional de Alimentación Escolar Qali Warma
ANEXO NRO. 04-A
REQUERIMIENTO DE VOLUMEN DE PRODUCTOS POR ITEM

DEPARTAMENTO: HUANCAYELICA
UBICADO: 090102,090104,090105,090107
PROVINCIA: HUANCAYELICA
DISTRITO: ACOBAMBILLA,CONAYCA,CUENCA,HUANDOSTEM
REGION ALIMENTARIA: RAS\_SIERRA\_CENTRAL,RAS\_SIERRA\_CENTRAL\_ITC
ITEM: HUANDO

DATOS DEL ITEM

Periodo de Atención: del 11/03/2019 al 11/12/2019
181 días (\*)

Table with 7 columns: Nivel Educativo, Desayuno, Esayuno + Almuerzo, Total de Rez, Desayuno, Esayuno + Almuerzo, Total de Usuarios. Rows include INICIAL, PRIMARIA, SECUNDARIA, and TOTAL.

REQUERIMIENTOS DE ALIMENTOS

Main table with 13 columns: Alimentos (\*\*), Unidad (kg/L), 1ERA ENTREGA 20 DIAS (\*), 2DA ENTREGA 20 DIAS (\*), 3ERA ENTREGA 20 DIAS (\*), 4TA ENTREGA 20 DIAS (\*), 5TA ENTREGA 20 DIAS (\*), 6TA ENTREGA 20 DIAS (\*), 7MA ENTREGA 20 DIAS (\*), 8VA ENTREGA 20 DIAS (\*), 9NA ENTREGA 21 DIAS (\*), TOTAL VOLUMEN 181 DIAS (\*)

(\*) Días efectivos del calendario escolar 2019

(\*\*) Debe cumplirse con lo establecido en el Anexo N° 03-B Tabla de alimentos para la modalidad Productos de la respectiva Unidad Territorial





Ministerio de Desarrollo e Inclusión Social

UBICACIÓN DEL DISTRITO

Ministerio de Desarrollo e Inclusión Social  
Programa Nacional de Alimentación Escolar Gall Warma  
ANEJO NRO. 04-A  
REQUERIMIENTO DE VOLUMEN DE PRODUCTOS POR ÍTEM

DEPARTAMENTO: HUANCAYELICA PROVINCIA: TAYACAJA REGION ALIMENTARIA: BAS\_SERRA\_CENTRAL\_BAS\_SERRA\_CENTRAL\_JEC  
DISTRITO: 090709,090713,090714,090722 DISTRITO: HUARIBAMBA,PICHOS,QUISHUAR,SALCABAYEN DISTRITO: HUARIBAMBA

DATOS DEL ÍTEM

Periodo de Atención: del 11/03/2019 al 11/12/2019  
181 días (\*)

Nivel Educativo	NRO DE ÍTEM			NUMERO DE USUARIOS		
	DESAYUNO	DESAYUNO + ALMUERZO	TOTAL DE ÍTEM	DESAYUNO	DESAYUNO + ALMUERZO	TOTAL DE USUARIOS
INICIAL	0	44	44	0	673	673
PRIMARIA	0	47	47	0	1402	1402
SECUNDARIA	0	1	1	0	93	93
TOTAL	0	87	87	0	2168	2168

REQUERIMIENTOS DE ALIMENTOS

Alimentos (**)	Unidad (Kg/L)	1ERA ENTREGA 20 DIAS (*)	2DA ENTREGA 20 DIAS (*)	3ERA ENTREGA 20 DIAS (*)	4TA ENTREGA 20 DIAS (*)	5TA ENTREGA 20 DIAS (*)	6TA ENTREGA 20 DIAS (*)	7MA ENTREGA 20 DIAS (*)	8VA ENTREGA 20 DIAS (*)	9NA ENTREGA 20 DIAS (*)	TOTAL VOLUMEN 181 DIAS (*)
ACEITE VEGETAL	L	649.19	649.19	649.19	649.19	649.19	649.19	649.19	649.19	649.19	5867.016
ARROZ	Kg	4104.82	4631.29	4320.49	4104.82	4631.29	4320.49	4104.82	4631.29	4477.18	39326.49
ARVEJA	Kg	118.48	118.48	404.7	118.48	118.48	404.7	118.48	118.48	404.7	1924.98
AZUCAR	Kg	410.4	410.4	410.4	410.4	410.4	410.4	410.4	410.4	430.92	3714.12
BARRA DE CEREALES	Kg	0	143.442	0	0	143.442	0	0	143.442	0	430.376
CHARQUI	Kg	64.79	0	64.79	64.79	0	64.79	64.79	0	64.79	388.74
CHOCOLATE PARA TAZA	Kg	102.6	61.56	82.08	102.6	61.56	82.08	102.6	61.56	82.08	738.72
CONSERVA DE CARNE DE CERDO	Kg	214	243.69	214	214	243.69	214	214	243.69	214	2015.07
CONSERVA DE CARNE DE PAVIA	Kg	474.16	442.98	474.16	474.16	442.98	474.16	474.16	442.98	474.16	4173.9
CONSERVA DE CARNE DE POLLO	Kg	392.62	824.09	489.75	392.62	824.09	489.75	392.62	824.09	489.75	5119.38
CONSERVA DE MOLLÉJITAS	Kg	334.34	334.34	530.65	334.34	334.34	530.65	334.34	334.34	530.65	3597.99
CONSERVA DE PESCADO EN ACEITE VEGETAL	Kg	1173.14	916.36	916.36	1173.14	916.36	916.36	1173.14	916.36	1044.75	9145.97
CONSERVA DE PESCADO EN AGUA	Kg	0	334.34	334.34	0	334.34	334.34	0	334.34	334.34	2006.04
CONSERVA DE PESCADO EN SALSA DE TOMATE	Kg	214	214	214	214	214	214	214	214	214	1926
CONSERVA DE SANGRECITA	Kg	263.89	0	0	263.89	0	0	263.89	0	0	791.67
FIDEOS	Kg	529.05	256.02	529.05	529.05	256.02	529.05	529.05	256.02	529.05	3942.36
FRIOLO	Kg	286.22	286.22	286.22	286.22	286.22	286.22	286.22	286.22	286.22	2575.98
GALLETAS CON CEREALES	Kg	271.32	135.66	135.66	271.32	135.66	135.66	271.32	135.66	135.66	1695.75
GALLETAS CON RIVICHA	Kg	135.66	135.66	135.66	135.66	135.66	135.66	135.66	135.66	135.66	1220.94
GALLETAS CON MACA	Kg	0	0	135.66	0	0	135.66	0	0	135.66	406.98
GALLETAS CON QUINUA	Kg	135.66	271.32	135.66	135.66	271.32	135.66	135.66	271.32	135.66	1627.92
GALLETAS INTEGRAL	Kg	135.66	0	135.66	135.66	0	135.66	135.66	0	135.66	813.96
GARBANZO	Kg	236.96	0	0	236.96	0	0	236.96	0	0	710.88
HABA PARTIDA	Kg	286.22	0	0	286.22	0	0	286.22	0	0	858.66
HARINA DE HABA	Kg	0	64.568	64.568	0	64.568	64.568	0	64.568	64.568	387.408
HARINA DE RIVICHA	Kg	64.568	64.568	64.568	64.568	64.568	64.568	64.568	64.568	64.568	581.112
HARINA DE MACA	Kg	64.568	0	0	64.568	0	0	64.568	0	0	193.704
HARINA DE MAIZ	Kg	62.72	62.72	62.72	62.72	62.72	62.72	62.72	62.72	62.72	564.48
HARINA DE PLATANO	Kg	64.568	64.568	64.568	64.568	64.568	64.568	64.568	64.568	96.852	613.396
HARINA DE QUINUA	Kg	0	62.72	0	0	62.72	0	0	62.72	0	188.16
HARINA DE TRIGO FORTIFICADA	Kg	62.72	0	62.72	62.72	0	62.72	62.72	0	6.272	376.32
HUIUELAS DE AVENA	Kg	62.72	125.44	62.72	62.72	125.44	62.72	125.44	62.72	125.44	752.64
HUIUELAS DE AVENA CON MACA	Kg	62.72	62.72	0	62.72	62.72	0	62.72	62.72	0	376.32
HUIUELAS DE QUINUA	Kg	62.72	0	62.72	62.72	0	62.72	62.72	0	62.72	376.32
LECHE EVAPORADA	Kg	2230.56	2230.56	2230.56	2230.56	2230.56	2230.56	2230.56	2230.56	2454.54	20299.02
LENTEJAS	Kg	286.22	286.22	286.22	286.22	286.22	286.22	286.22	286.22	286.22	2719.09
MEZCLA A BASE DE HUEVO EN POLVO	Kg	44.29	103.67	44.29	44.29	103.67	44.29	44.29	103.67	44.29	576.75
MEZCLAS DE HARINAS	Kg	64.568	0	127.288	64.568	0	127.288	64.568	0	127.288	575.568
PALLAR	Kg	251.78	251.78	251.78	251.78	251.78	251.78	251.78	251.78	251.78	2266.02
PAPA SECA	Kg	0	207.06	0	0	207.06	0	0	207.06	0	671.38
QUINUA	Kg	505.96	507.82	505.96	505.96	507.82	505.96	505.96	507.82	505.96	4559.22
SEMOLA DE CEREALES	Kg	0	64.568	0	0	64.568	0	0	64.568	0	193.704

(\*) Días efectivos del calendario escolar 2019

(\*\*) Se debe cumplir con lo establecido en el Anexo N° 03-B Tabla de alimentos para la modalidad Productos de la respectiva Unidad Territorial







Qali Warma

UBICACIÓN DEL DISTRITO

Ministerio de Desarrollo e Inclusión Social  
Programa Nacional de Alimentación Escolar Qali Warma  
ANEXO NRO. 04-A  
REQUERIMIENTO DE VOLUMEN DE PRODUCTOS POR ÍTEM

DEPARTAMENTO: HUANCAYELICA  
UBIENEO: 090301, 090308

PROVINCIA: ANGARAES  
DISTRITO: HUAYLLAY GRANDE, LIRCAY

REGIÓN ALIMENTARIA: SIERRA CENTRAL  
ÍTEM: LIRCAY

DATOS DEL ÍTEM

Período de Atención: del 11/03/2019 al 11/12/2019  
181 días (\*)

Nivel Educativo	NRO DE REE			NUMERO DE USUARIOS		
	DESAYUNO	DESAYUNO + ALMUERZO	TOTAL DE REE	DESAYUNO	DESAYUNO + ALMUERZO	TOTAL DE USUARIOS
INICIAL	68	3	70	1579	44	1623
PRIMARIA	53	2	55	3339	103	3442
SECUNDARIA	0	0	0	0	0	0
TOTAL	121	4	125	4918	147	5065

REQUERIMIENTOS DE ALIMENTOS

Alimentos (**)	Unidad (Kg/l)	1ERA ENTREGA 20	2DA ENTREGA 20	3ERA ENTREGA 20	4TA ENTREGA 20	5JA ENTREGA 20	6TA ENTREGA 20	7MA ENTREGA 20	8VA ENTREGA 20	9NA ENTREGA 21	TOTAL VOLUMEN (L)	
		DIAS (*)	DIAS (*)	DIAS (*)	DIAS (*)	DIAS (*)	DIAS (*)	DIAS (*)	DIAS (*)	DIAS (*)	DIAS (*)	
ACEITE VEGETAL	L	376.61	376.61	376.61	376.61	376.61	376.61	376.61	376.61	376.61	376.61	376.61
ARROZ	Kg	1650.65	2342.2	2323.26	1650.65	2342.2	2323.26	1650.65	2342.2	2323.26	1650.65	2342.2
ARVEJA	Kg	271.44	271.44	287.56	271.44	271.44	287.56	271.44	271.44	287.56	271.44	271.44
AZUCAR	Kg	948.08	948.08	948.08	948.08	948.08	948.08	948.08	948.08	948.08	948.08	948.08
BARRA DE CEREALES	Kg	277.5	5.604	0	277.5	5.604	0	277.5	5.604	0	277.5	5.604
CEREAL EXTRUIDO	Kg	231.48	0	0	231.48	0	0	231.48	0	0	231.48	0
CHARQUI	Kg	4.01	0	4.01	4.01	0	4.01	4.01	0	4.01	4.01	0
CHOCOLATE PARA TAZA	Kg	144.976	188.234	189.616	144.976	188.234	189.616	144.976	188.234	189.616	144.976	188.234
CONSERVA DE CARNE DE CERDO	Kg	12.47	16.32	12.47	12.47	16.32	12.47	12.47	16.32	12.47	12.47	16.32
CONSERVA DE CARNE DE PAVITA	Kg	390.34	384.08	390.34	390.34	384.08	390.34	390.34	384.08	390.34	390.34	384.08
CONSERVA DE CARNE DE POLLO	Kg	410.83	435.37	410.83	410.83	435.37	410.83	410.83	435.37	410.83	410.83	435.37
CONSERVA DE MOLLUSCOS	Kg	413.76	413.76	422.5	413.76	413.76	422.5	413.76	413.76	422.5	413.76	413.76
CONSERVA DE PESCADO EN ACEITE VEGETAL	Kg	342.16	722.84	722.84	342.16	722.84	722.84	342.16	722.84	722.84	342.16	722.84
CONSERVA DE PESCADO EN AGUA	Kg	0	20.41	20.41	0	20.41	20.41	0	20.41	20.41	0	20.41
CONSERVA DE PESCADO EN SALSA DE TOMATE	Kg	12.47	12.47	12.47	12.47	12.47	12.47	12.47	12.47	12.47	12.47	12.47
CONSERVA DE SANGRECITA	Kg	12.75	0	0	12.75	0	0	12.75	0	0	12.75	0
FIDEOS	Kg	396.45	16.36	34.59	396.45	16.36	34.59	396.45	16.36	34.59	396.45	16.36
FRIOLE	Kg	16.12	16.12	16.12	16.12	16.12	16.12	16.12	16.12	16.12	16.12	16.12
GALLETAS CON CEREALES	Kg	312.72	303.9	598.98	312.72	303.9	598.98	312.72	303.9	598.98	312.72	303.9
GALLETAS CON KIWIACHA	Kg	303.9	303.9	303.9	303.9	303.9	303.9	303.9	303.9	303.9	303.9	303.9
GALLETAS CON MACA	Kg	295.08	295.08	8.82	295.08	295.08	8.82	295.08	295.08	8.82	295.08	295.08
GALLETAS CON QUINUA	Kg	8.82	312.72	303.9	8.82	312.72	303.9	8.82	312.72	303.9	8.82	312.72
GALLETAS INTEGRAL	Kg	8.82	295.08	303.9	8.82	295.08	303.9	8.82	295.08	303.9	8.82	295.08
GARBANZO	Kg	15.88	0	0	15.88	0	0	15.88	0	0	15.88	0
HABA PARTIDA	Kg	16.12	0	0	16.12	0	0	16.12	0	0	16.12	0
HARINA DE HABA	Kg	144.16	148.41	4.25	144.16	148.41	4.25	144.16	148.41	4.25	144.16	148.41
HARINA DE KIWIACHA	Kg	148.41	148.41	148.41	148.41	148.41	148.41	148.41	148.41	148.41	148.41	148.41
HARINA DE MACA	Kg	4.25	0	144.16	4.25	0	144.16	4.25	0	144.16	4.25	0
HARINA DE MAIZ	Kg	145.458	145.458	145.458	145.458	145.458	145.458	145.458	145.458	145.458	145.458	145.458
HARINA DE PLATAÑO	Kg	148.41	148.41	148.41	148.41	148.41	148.41	148.41	148.41	148.41	148.41	148.41
HARINA DE QUINUA	Kg	141.224	4.234	0	141.224	4.234	0	141.224	4.234	0	141.224	4.234
HARINA DE TRIGO FORTIFICADA	Kg	4.234	141.224	145.458	4.234	141.224	145.458	4.234	141.224	145.458	4.234	141.224
HUIJUELAS DE AVENA	Kg	286.682	149.692	145.458	286.682	149.692	145.458	286.682	149.692	145.458	286.682	149.692
HUIJUELAS DE AVENA CON MACA	Kg	145.458	4.234	0	145.458	4.234	0	145.458	4.234	0	145.458	4.234
HUIJUELAS DE QUINUA	Kg	4.234	141.224	145.458	4.234	141.224	145.458	4.234	141.224	145.458	4.234	141.224
LECHE EVAPORADA	Kg	5027.04	5027.04	5027.04	5027.04	5027.04	5027.04	5027.04	5027.04	5027.04	5027.04	5027.04
LENJEAS	Kg	16.12	16.12	16.12	16.12	16.12	16.12	16.12	16.12	16.12	16.12	16.12
MEZCLA A BASE DE HUEVO EN POLVO	Kg	123.98	5.96	2.94	123.98	5.96	2.94	123.98	5.96	2.94	123.98	5.96
MEZCLAS DE HARINAS	Kg	4.25	285.384	152.644	4.25	285.384	152.644	4.25	285.384	152.644	4.25	285.384
PALLAR	Kg	15.96	15.96	15.96	15.96	15.96	15.96	15.96	15.96	15.96	15.96	15.96
PAPA SECA	Kg	0	13.82	0	0	13.82	0	0	13.82	0	0	13.82
QUINUA	Kg	393.78	31.92	31.92	393.78	31.92	31.92	393.78	31.92	31.92	393.78	31.92
SEMOLA DE MAIZ	Kg	144.16	4.25	141.224	144.16	4.25	141.224	144.16	4.25	141.224	144.16	4.25

(\*) Días efectivos del calendario escolar 2019

(\*\*) Se debe cumplir con lo establecido en el Anexo N° 02-B Tabla de alimentos para la modalidad Productos de la respectiva Unidad Territorial







Qali Warma

UBICACIÓN DEL DISTRITO

Ministerio de Desarrollo e Inclusión Social  
Programa Nacional de Alimentación Escolar Qali Warma  
ANEXO NRO. 04-A  
REQUERIMIENTO DE VOLUMEN DE PRODUCTOS POR ÍTEM

DEPARTAMENTO: HUANCAYELICA PROVINCIA: TAYACAJA REGION ALIMENTARIA: PAMPAS  
UBICADO: 090701,090704,090706,090723 DISTRITO: AHUAYCHIA, DANIEL HERNADEZ, PAMPAS, ITEM: PAMPAS

DATOS DEL ÍTEM

Periodo de Atención del 11/03/2019 al 11/12/2019  
181 días (\*)

Nivel Educativo	NRO DE REE			NUMERO DE USUARIOS		
	DESAYUNO	DESAYUNO + ALMUERZO	TOTAL DE REE	DESAYUNO	DESAYUNO + ALMUERZO	TOTAL DE USUARIOS
INICIAL	38	16	54	1318	216	1534
PRIMARIA	40	16	56	2791	377	3168
SECUNDARIA	0	0	0	0	0	0
TOTAL	78	32	110	4109	593	4702

REQUERIMIENTOS DE ALIMENTOS

Alimento (**)	Unidad (kg/l)	1RA ENTREGA 20	2DA ENTREGA 20	3ERA ENTREGA 20	4TA ENTREGA 20	5TA ENTREGA 20	6TA ENTREGA 20	7MA ENTREGA 20	8VA ENTREGA 20	9NA ENTREGA 21	TOTAL VOLUMEN (L)
		DIAS (*)	DIAS (*)	DIAS (*)	DIAS (*)	DIAS (*)	DIAS (*)	DIAS (*)	DIAS (*)	DIAS (*)	DIAS (*)
ACEITE VEGETAL	L	431.54	431.54	431.54	431.54	431.54	431.54	431.54	431.54	438.049	3890.369
ARROZ	Kg.	2236.01	2925.94	2843.97	2236.01	2925.94	2843.97	2236.01	2925.94	2885.205	24058.995
ARVEJA	Kg.	251.44	251.44	326.6	251.44	251.44	326.6	251.44	251.44	326.6	2488.44
AZUCAR	Kg.	879.04	879.04	879.04	879.04	879.04	879.04	879.04	879.04	922.992	7955.312
BARRA DE CEREALES	Kg.	188.214	38.034	0	188.214	38.034	0	188.214	38.034	0	678.744
CEREAL EXTRUIDO	Kg.	170.004	0	0	170.004	0	0	170.004	0	0	510.012
CHARQUI	Kg.	16.89	0	16.89	16.89	0	16.89	0	16.89	0	101.34
CHOCOLATE PARA TAZA	Kg.	142.852	170.31	175.808	142.852	170.31	175.808	142.852	170.31	175.808	1406.91
CONSERVA DE CARNE DE CERDO	Kg.	56.64	64.68	56.64	56.64	64.68	56.64	56.64	64.68	56.64	583.88
CONSERVA DE CARNE DE PAVITA	Kg.	390.71	383.62	390.71	390.71	383.62	390.71	390.71	383.62	390.71	3495.12
CONSERVA DE CARNE DE POLLO	Kg.	383.93	496.31	408.41	383.93	496.31	408.41	383.93	496.31	408.41	3865.95
CONSERVA DE MOLLIITAS	Kg.	367.07	367.07	419.45	367.07	367.07	419.45	367.07	367.07	419.45	3460.77
CONSERVA DE PESCADO EN ACEITE VEGETAL	Kg.	543.1	754.25	754.25	543.1	754.25	754.25	543.1	754.25	788.26	6388.81
CONSERVA DE PESCADO EN AGUA	Kg.	0	87.9	87.9	0	87.9	87.9	0	87.9	87.9	527.4
CONSERVA DE PESCADO EN SALSA DE TOMATE	Kg.	56.64	56.64	56.64	56.64	56.64	56.64	56.64	56.64	56.64	509.76
CONSERVA DE SANGRECITA	Kg.	69.27	0	0	69.27	0	0	69.27	0	0	207.81
FIDEOS	Kg.	442.34	67.21	139.98	442.34	67.21	139.98	442.34	67.21	139.98	1948.59
FRIJOL	Kg.	75.16	75.16	75.16	75.16	75.16	75.16	75.16	75.16	75.16	676.44
GALLETAS CON CEREALES	Kg.	317.7	282.12	528.66	317.7	282.12	528.66	317.7	282.12	669.72	3526.5
GALLETAS CON KIWIACHA	Kg.	282.12	282.12	282.12	282.12	282.12	282.12	282.12	282.12	282.12	2539.08
GALLETAS CON MACA	Kg.	246.54	246.54	35.58	246.54	246.54	35.58	246.54	246.54	35.58	1585.98
GALLETAS CON QUINUA	Kg.	35.58	282.12	35.58	282.12	35.58	282.12	35.58	282.12	35.58	1906.2
GALLETAS INTEGRAL	Kg.	35.58	246.54	282.12	35.58	246.54	282.12	35.58	246.54	282.12	1692.72
GARBANZO	Kg.	62.52	0	0	62.52	0	0	62.52	0	0	187.56
HABA PARTIDA	Kg.	75.16	0	0	75.16	0	0	75.16	0	0	225.48
HARINA DE HABA	Kg.	119.25	136.68	17.43	119.25	136.68	17.43	119.25	136.68	17.43	820.08
HARINA DE KIWIACHA	Kg.	136.68	136.68	136.68	136.68	136.68	136.68	136.68	136.68	136.68	1230.12
HARINA DE MACA	Kg.	17.43	0	119.25	17.43	0	119.25	17.43	0	119.25	410.04
HARINA DE MAIZ	Kg.	134.924	134.924	134.924	134.924	134.924	134.924	134.924	134.924	134.924	1214.316
HARINA DE PLATANO	Kg.	136.68	136.68	136.68	136.68	136.68	136.68	136.68	136.68	205.02	1298.46
HARINA DE QUINUA	Kg.	117.998	16.926	0	117.998	16.926	0	117.998	16.926	0	404.772
HARINA DE TRIGO FORTIFICADA	Kg.	16.926	117.998	134.924	16.926	117.998	134.924	16.926	117.998	134.924	809.544
HOJUELAS DE AVENA	Kg.	252.922	151.85	134.924	252.922	151.85	134.924	252.922	151.85	134.924	1619.088
HOJUELAS DE AVENA CON MACA	Kg.	134.924	16.926	0	134.924	16.926	0	134.924	16.926	0	455.55
HOJUELAS DE QUINUA	Kg.	16.926	117.998	134.924	16.926	117.998	134.924	16.926	117.998	134.924	809.544
LECHE EVAPORADA	Kg.	4560.22	4560.22	4560.22	4560.22	4560.22	4560.22	4560.22	4560.22	5017.12	41498.88
LENTEJAS	Kg.	75.16	75.16	75.16	75.16	75.16	75.16	75.16	75.16	112.74	714.02
MEZCLA A BASE DE HUEVO EN POLVO	Kg.	103.24	27.51	11.86	103.24	27.51	11.86	103.24	27.51	11.86	427.83
MEZCLAS DE HARINAS	Kg.	17.43	237.248	153.606	17.43	237.248	153.606	17.43	237.248	153.606	1224.852
PALLAR	Kg.	65.04	65.04	65.04	65.04	65.04	65.04	65.04	65.04	65.04	585.36
PAPA SECA	Kg.	0	54.98	0	0	54.98	0	0	54.98	0	164.94
QUINUA	Kg.	434.98	132.62	132.62	434.98	132.62	132.62	434.98	132.62	132.62	3100.66
SEMOLA DE TRIGO	Kg.	119.25	17.43	117.998	119.25	17.43	117.998	119.25	17.43	117.998	764.034

(\*) Días efectivos del calendario escolar 2019

(\*\*) Se conforma con lo establecido en el Anexo N° 03-B Tabla de alimentos para la modalidad Productos de la respectiva Unidad Territorial





Oml Warmas

UBICACIÓN DEL DISTRITO

Ministerio de Desarrollo e Inclusión Social
Programa Nacional de Alimentación Escolar Qali Warma
ANEJO NRO. 04-A
REQUERIMIENTO DE VOLUMEN DE PRODUCTOS POR ITEM

DEPARTAMENTO: HUANCavelica
PROVINCIA: ACOBAMBA
REGION ALIMENTARIA: SIERRA CENTRAL
DISTRITO: ANDABAMBA, ANTA, PAUCARA, ROSARIO
ITEM: PAUCARA

DATOS DEL ITEM

Periodo de Atención: del 11/03/2019 al 11/03/2019
181 días (\*)

Table with 3 main columns: Nivel Educativo, HRO DE DESAYUNO, and NUMERO DE USUARIOS. Rows include INICIAL, PRIMARIA, SECUNDARIA, and TOTAL.

REQUERIMIENTOS DE ALIMENTOS

Main table with 13 columns: Alimento (\*\*), Unidad (Kg/L), 1ERA ENTREGA 20 DIAS (\*\*), 2DA ENTREGA 20 DIAS (\*\*), 3ERA ENTREGA 20 DIAS (\*\*), 4TA ENTREGA 20 DIAS (\*\*), 5TA ENTREGA 20 DIAS (\*\*), 6TA ENTREGA 20 DIAS (\*\*), 7MA ENTREGA 20 DIAS (\*\*), 8VA ENTREGA 20 DIAS (\*\*), 9NA ENTREGA 20 DIAS (\*\*), 10NA ENTREGA 20 DIAS (\*\*), TOTAL VOLUMEN 181 DIAS (\*\*). Rows list various food items like ACEITE VEGETAL, ARROZ, AZUCAR, etc.



(\*) Días efectivos del calendario escolar 2019

(\*\*) Se debe cumplir con lo establecido en el Anexo N° 03-B Tabla de alimentos para la modalidad Productos de la respectiva Unidad Territorial

DEPARTAMENTO HUANCAYELICA PROVINCIA CHURCAMPA REGIÓN ALIMENTARIA RAS\_SIERRA\_CENTRAL,RAS\_SIERRA\_CENTRAL\_JEC  
UBIGEO 090503,090507,090509,090510 DISTRITO CHINCHIHUASI,PACHAMARCA,PAUCARBAMBA ÍTEM PAUCARBAMBA

DATOS DEL ÍTEM

Periodo de Atención del 11/03/2019 al 11/12/2019  
181 días (\*)

Nivel Educativo	NRO DE IEE			NUMERO DE USUARIOS		
	DESAYUNO	DESAYUNO + ALMUERZO	TOTAL DE IEE	DESAYUNO	DESAYUNO + ALMUERZO	TOTAL DE USUARIOS
INICIAL	11	48	59	184	594	778
PRIMARIA	12	47	59	388	1326	1714
SECUNDARIA	0	2	2	0	209	209
TOTAL	23	97	120	572	2129	2701

REQUERIMIENTOS DE ALIMENTOS

Alimentos (**)	Unidad (Kg/L)	1ERA ENTREGA 20 DIAS (*)	2DA ENTREGA 20 DIAS (*)	3ERA ENTREGA 20 DIAS (*)	4TA ENTREGA 20 DIAS (*)	5TA ENTREGA 20 DIAS (*)	6TA ENTREGA 20 DIAS (*)	7MA ENTREGA 20 DIAS (*)	8VA ENTREGA 20 DIAS (*)	9VA ENTREGA 20 DIAS (*)	TOTAL VOLUMEN (LBS) DIAS (*)
ACEITE VEGETAL	L	699.18	699.18	699.18	699.18	699.18	699.18	699.18	699.18	699.18	723.758
ARROZ	Kg	4310.47	4908.48	4595.2	4310.47	4908.48	4595.2	4310.47	4908.48	4754.33	41601.58
ARVEJA	Kg	150.68	150.68	444.68	150.68	150.68	444.68	150.68	150.68	444.68	2238.12
AZUCAR	Kg	517.44	517.44	517.44	517.44	517.44	517.44	517.44	517.44	543.312	4682.832
BARRA DE CERCALES	Kg	31.344	149.346	0	31.344	149.346	0	31.344	149.346	0	542.07
CEREAL EXTRUIDO	Kg	26.424	0	0	26.424	0	0	26.424	0	0	79.272
CHAMQUI	Kg	64.5	0	64.5	64.5	64.5	64.5	64.5	64.5	0	387
CHOCOLATE PARA TAZA	Kg	118.656	82.968	103.488	118.656	82.968	103.488	118.656	82.968	103.488	915.336
CONSERVA DE CARNE DE CERDO	Kg	215.57	746.02	215.57	215.57	246.02	215.57	215.57	746.02	215.57	2091.48
CONSERVA DE CARNE DE PAVITA	Kg	525.27	495.06	495.06	525.27	525.27	525.27	525.27	495.06	525.27	4636.8
CONSERVA DE CARNE DE POLLO	Kg	454.19	883.92	548.29	454.19	883.92	548.29	454.19	883.92	548.29	5659.2
CONSERVA DE MOLIJETAS	Kg	380.32	380.32	585.07	380.32	380.32	585.07	380.32	380.32	585.07	4037.13
CONSERVA DE PESCADO EN ACEITE VEGETAL	Kg	1228.88	1012.73	1012.73	1228.88	1012.73	1012.73	1228.88	1012.73	1143.15	9893.44
CONSERVA DE PESCADO EN AGUA	Kg	0	335.63	335.63	0	335.63	335.63	0	335.63	335.63	2013.78
CONSERVA DE PESCADO EN SALSA DE TOMATE	Kg	215.57	215.57	215.57	215.57	215.57	215.57	215.57	215.57	215.57	1940.13
CONSERVA DE SANGRECIITA	Kg	267.2	0	0	267.2	0	0	267.2	0	0	801.6
FIDEOS	Kg	568.47	256.25	526.39	568.47	256.25	526.39	568.47	256.25	526.39	4053.33
FRIJOL	Kg	294	294	294	294	294	294	294	294	294	2646
GALLETAS CON CEREALES	Kg	314.88	174.6	208.92	314.88	174.6	208.92	314.88	174.6	296.22	2182.5
GALLETAS CON KIWICHA	Kg	174.6	174.6	174.6	174.6	174.6	174.6	174.6	174.6	174.6	1571.4
GALLETAS CON MACA	Kg	34.32	34.32	140.28	34.32	34.32	140.28	34.32	34.32	140.28	626.76
GALLETAS CON QUINUA	Kg	140.28	140.28	174.6	140.28	140.28	174.6	140.28	140.28	174.6	1889.28
GALLETAS INTEGRAL	Kg	140.28	34.32	174.6	140.28	34.32	174.6	140.28	34.32	174.6	1047.6
GARBANZO	Kg	240.08	0	0	240.08	0	0	240.08	0	0	710.24
HABA PARTIDA	Kg	294	0	0	294	0	0	294	0	0	882
HARINA DE HABA	Kg	16.74	80.858	64.118	16.74	80.858	64.118	16.74	80.858	64.118	485.148
HARINA DE KIWICHA	Kg	80.858	80.858	80.858	80.858	80.858	80.858	80.858	80.858	80.858	727.722
HARINA DE MACA	Kg	64.118	0	16.74	64.118	0	16.74	64.118	0	16.74	242.574
HARINA DE MAIZ	Kg	78.754	78.754	78.754	78.754	78.754	78.754	78.754	78.754	78.754	708.788
HARINA DE PLATANO	Kg	80.858	80.858	80.858	80.858	80.858	80.858	80.858	80.858	80.858	171.287
HARINA DE QUINUA	Kg	16.424	62.33	0	16.424	62.33	0	16.424	62.33	0	236.242
HARINA DE TRIGO FORTIFICADA	Kg	62.33	16.424	78.754	62.33	16.424	78.754	62.33	16.424	78.754	472.524
HOJUELAS DE AVENA	Kg	95.178	141.084	78.754	95.178	141.084	78.754	95.178	141.084	78.754	945.048
HOJUELAS DE AVENA CON MACA	Kg	78.754	62.33	0	78.754	62.33	0	78.754	62.33	0	423.252
HOJUELAS DE QUINUA	Kg	62.33	16.424	78.754	62.33	16.424	78.754	62.33	16.424	78.754	472.524
LECHE EVAPORADA	Kg	2800.28	2800.28	2800.28	2800.28	2800.28	2800.28	2800.28	2800.28	2800.28	25483.6
LENTEJAS	Kg	294	294	294	294	294	294	294	294	294	2793
MEZCLA A BASE DE HUEVO EN POLVO	Kg	58.54	105.06	44.67	58.54	105.06	44.67	58.54	105.06	44.67	624.81
MEZCLAS DE HARINAS	Kg	64.118	33.164	143.188	64.118	33.164	143.188	64.118	33.164	143.188	721.41
PALLAR	Kg	257.4	257.4	257.4	257.4	257.4	257.4	257.4	257.4	257.4	2316.6
PAPA SECA	Kg	0	207.3	0	0	207.3	0	0	207.3	0	621.9
QUINUA	Kg	551.62	511.64	509.54	551.62	511.64	509.54	551.62	511.64	509.54	4718.4
SEMOLA DE MAIZ	Kg	16.74	64.118	16.74	16.74	64.118	16.74	16.74	64.118	16.74	291.846

(\*) Días efectivos del calendario escolar 2019

Se debe cumplir con lo establecido en el Anexo N° 03-B Tabla de alimentos para la modalidad Productos de la respectiva Unidad Territorial





UBICACIÓN DEL DISTRITO

Ministerio de Desarrollo e Inclusión Social  
Programa Nacional de Alimentación Escolar Gali Warma  
ANEXO NRO. 04-A  
REQUERIMIENTO DE VOLUMEN DE PRODUCTOS POR ÍTEM

DEPARTAMENTO: HUANCAYELICA PROVINCIA: TAYACAJA REGION ALIMENTARIA: SIERRA CENTRAL  
DISTRITO: 090702,090703,090710,090711 DISTRITO: ACOSTAMBO,ACRAQUIA,RAHUIIMPUIQUIO ITEM: PAZOS

DATOS DEL ÍTEM

Periodo de Atención: del 11/03/2019 al 11/12/2019  
181 días (\*)

Nivel Educativo	NRO DE DÍAS			NUMERO DE USUARIOS		
	DESAYUNO	DESAYUNO + ALMUERZO	TOTAL DE DÍAS	DESAYUNO	DESAYUNO + ALMUERZO	TOTAL DE USUARIOS
INICIAL	8	52	60	63	600	663
PRIMARIA	7	49	56	162	1215	1377
DE SECUNDARIA	0	0	0	0	0	0
TOTAL	15	101	116	225	1815	2040

REQUERIMIENTOS DE ALIMENTOS

Alimentos (**)	Unidad (Kg/L)	1ERA ENTREGA 20 DIAS (*)	2DA ENTREGA 20 DIAS (*)	3ERA ENTREGA 20 DIAS (*)	4TA ENTREGA 20 DIAS (*)	5TA ENTREGA 20 DIAS (*)	6TA ENTREGA 20 DIAS (*)	7MA ENTREGA 20 DIAS (*)	8VA ENTREGA 20 DIAS (*)	9NA ENTREGA 21 DIAS (*)	TOTAL VOLUMEN (L)
ACEITE VEGETAL	L	536.3	536.8	536.3	536.3	536.3	536.3	536.3	536.3	555.861	4846.261
ARROZ	Kg.	3398.05	3853.41	3604.44	3398.05	3853.41	3604.44	3398.05	3853.41	3731.565	32694.825
ARVEJA	Kg.	109.14	109.14	535.34	109.14	109.14	335.34	109.14	109.14	335.34	1660.86
AZÚCAR	Kg.	381.48	381.48	381.48	381.48	381.48	381.48	381.48	381.48	400.554	3452.394
BARRA DE CEREALES	Kg.	13.308	107.994	0	13.308	107.994	0	13.308	107.994	0	362.906
CEREAL EXTRUIDO	Kg.	11.028	0	0	11.028	0	0	11.028	0	0	33.084
CHARQUI	Kg.	52.07	0	52.07	52.07	0	52.07	52.07	0	52.07	312.42
CHOCOLATE PARA TAZA	Kg.	91.122	59.346	76.296	91.122	59.346	76.296	91.122	59.346	76.296	640.292
CONSERVA DE CARNE DE CERDO	Kg.	170.22	199.8	170.22	170.22	199.8	170.22	170.22	199.8	170.22	1620.72
CONSERVA DE CARNE DE PAVITA	Kg.	392.75	359.78	392.75	392.75	359.78	392.75	392.75	359.78	392.75	3425.84
CONSERVA DE CARNE DE POLLO	Kg.	321.81	659.87	392.75	321.81	659.87	392.75	321.81	659.87	392.75	4123.29
CONSERVA DE MOLLEJAS	Kg.	285.93	285.93	437.43	285.93	285.93	437.43	285.93	285.93	437.43	3027.87
CONSERVA DE PESCADO EN ACEITE VEGETAL	Kg.	932.39	752.2	752.2	932.39	752.2	752.2	932.39	752.2	752.2	7409.87
CONSERVA DE PESCADO EN AGUA	Kg.	0	267.12	267.12	0	267.12	267.12	0	267.12	267.12	1602.72
CONSERVA DE PESCADO EN SALSA DE TOMATE	Kg.	170.22	170.22	170.22	170.22	170.22	170.22	170.22	170.22	170.22	1531.98
CONSERVA DE SANGRECITA	Kg.	203.57	0	0	203.57	0	0	203.57	0	0	610.71
FIDEOS	Kg.	446.78	206.09	430.04	446.78	206.09	430.04	446.78	206.09	430.04	3248.73
FRIJOL	Kg.	226.2	226.2	226.2	226.2	226.2	226.2	226.2	226.2	226.2	2035.8
GALLETAS CON CEREALES	Kg.	231.3	122.4	135.9	231.3	122.4	135.9	231.3	122.4	135.9	1530
GALLETAS CON KIWICHA	Kg.	122.4	122.4	122.4	122.4	122.4	122.4	122.4	122.4	122.4	1101.6
GALLETAS CON MACA	Kg.	13.5	13.5	108.9	13.5	13.5	108.9	13.5	13.5	108.9	407.7
GALLETAS CON QUINUA	Kg.	108.9	231.3	122.4	108.9	231.3	122.4	108.9	231.3	122.4	1387.8
GALLETAS INTEGRAL	Kg.	108.9	13.5	122.4	108.9	13.5	122.4	108.9	13.5	122.4	734.4
GARBANZO	Kg.	193.8	0	0	193.8	0	0	193.8	0	0	581.4
HABA PARTIDA	Kg.	226.2	0	0	226.2	0	0	226.2	0	0	678.6
HARINA DE HABA	Kg.	6.682	60.18	53.498	6.682	60.18	53.498	6.682	60.18	53.498	361.08
HARINA DE KIWICHA	Kg.	60.18	60.18	60.18	60.18	60.18	60.18	60.18	60.18	60.18	541.62
HARINA DE MACA	Kg.	53.498	0	6.682	53.498	0	6.682	53.498	0	6.682	180.54
HARINA DE MAIZ	Kg.	58.548	58.548	58.548	58.548	58.548	58.548	58.548	58.548	58.548	526.932
HARINA DE PLATAÑO	Kg.	60.18	60.18	60.18	60.18	60.18	60.18	60.18	60.18	60.18	571.71
HARINA DE QUINUA	Kg.	6.498	52.05	0	6.498	52.05	0	6.498	52.05	52.05	176.644
HARINA DE TRIGO FORTIFICADA	Kg.	52.05	6.498	58.548	52.05	6.498	58.548	52.05	6.498	58.548	351.288
HOUJUELAS DE AVEÑA	Kg.	65.046	110.598	58.548	65.046	110.598	58.548	65.046	110.598	58.548	702.576
HOUJUELAS DE AVEÑA CON MACA	Kg.	58.548	52.05	0	58.548	52.05	0	58.548	52.05	0	331.794
HOUJUELAS DE QUINUA	Kg.	52.05	6.498	58.548	52.05	6.498	58.548	52.05	6.498	58.548	351.288
LECHE EVAPORADA	Kg.	2051.34	2051.34	2051.34	2051.34	2051.34	2051.34	2051.34	2051.34	2257.29	18668.01
LENTEJAS	Kg.	226.2	226.2	226.2	226.2	226.2	226.2	226.2	226.2	339.3	2148.9
MEZCLA A BASE DE HUEVO EN POLVO	Kg.	42.02	82.51	36.3	42.02	82.51	36.3	42.02	82.51	36.3	482.49
MEZCLAS DE MARINAS	Kg.	53.498	13.18	112.23	53.498	13.18	112.23	53.498	13.18	112.23	536.224
PALLAR	Kg.	201.04	201.04	201.04	201.04	201.04	201.04	201.04	201.04	201.04	1809.36
PAPA SECA	Kg.	0	169.5	0	0	169.5	0	0	169.5	0	508.5
QUINUA	Kg.	424.16	407.42	407.42	424.16	407.42	407.42	424.16	407.42	407.42	3717
SEMOJA DE	Kg.	642	53.498	6.498	6.482	53.498	6.498	6.682	53.498	6.498	200.034

(\*) Días efectivos del calendario escolar 2019

(\*\*) Debe cumplir con lo establecido en el Anexo N° 03-B Tabla de alimentos para la modalidad Productos de la respectiva Unidad Territorial





Ministerio de Desarrollo e Inclusión Social

Programa Nacional de Alimentación Escolar Qali Warma

ANEXO NRO. 04-A  
REQUERIMIENTO DE VOLUMEN DE PRODUCTOS POR ITEM

DEPARTAMENTO: HUANCAYELICA  
UBICACIÓN DEL DISTRITO: 090601, 090604, 090607, 090609  
PROVINCIA: HUAYTARA  
DISTRITO: HUAYACUNDO ARMA, HUAYTARA, PILPICHACA  
REGIÓN ALIMENTARIA: RAS\_SIERRA\_CENTRAL, RAS\_SIERRA\_CENTRAL\_JEC  
ITEM: PILPICHACA

DATOS DEL ITEM

Período de Atención: del 11/03/2019 al 11/12/2019  
181 días (\*)

Nivel Educativo	NRO DE REE			NUMERO DE USUARIOS		
	DESAYUNO	DESAYUNO + ALMUERZO	TOTAL DE REE	DESAYUNO	DESAYUNO + ALMUERZO	TOTAL DE USUARIOS
INICIAL	7	48	55	138	462	600
PRIMARIA	10	47	57	299	1111	1410
SECUNDARIA	0	1	1	0	107	107
TOTAL	17	96	113	437	1680	2117

REQUERIMIENTOS DE ALIMENTOS

Alimento (**)	Unidad (Kg/L)	1VA ENTREGA 20 DIAS (*)	2DA ENTREGA 20 DIAS (*)	3ERA ENTREGA 20 DIAS (*)	4TA ENTREGA 20 DIAS (*)	5TA ENTREGA 20 DIAS (*)	6TA ENTREGA 20 DIAS (*)	7MA ENTREGA 20 DIAS (*)	8VA ENTREGA 20 DIAS (*)	9NA ENTREGA 21 DIAS (*)	TOTAL VOLUMEN 181 DIAS (*)
ACEITE VEGETAL	L	561.36	561.36	561.36	561.36	561.36	561.36	561.36	561.36	581.266	5072.146
ARROZ	Kg	3376.87	3860.95	3607.57	3376.87	3860.95	3607.57	3376.87	3860.95	3721.455	32660.055
ARVEJA	Kg	117.16	117.16	354.94	117.16	117.16	354.94	117.16	117.16	354.94	1767.78
AZUCAR	Kg	403.68	403.68	403.68	403.68	403.68	403.68	403.68	403.68	423.864	3653.304
BARRA DE CEREALES	Kg	18.936	127.626	0	18.936	127.626	0	18.936	127.626	0	439.686
CEREAL EXTRUIDO	Kg	17.436	0	0	17.436	0	0	17.436	0	0	52.308
CHARQUI	Kg	51.88	0	51.88	51.88	0	51.88	51.88	0	51.88	311.28
CHOCOLATE PARA TAZA	Kg	92.732	64.646	80.736	92.732	64.646	80.736	92.732	64.646	80.736	714.342
CONSERVA DE CARNE DE CERDO	Kg	176.48	192.02	176.48	176.48	192.02	176.48	176.48	192.02	176.48	1634.94
CONSERVA DE CARNE DE PAVITA	Kg	418.43	405.9	418.43	418.43	405.9	418.43	418.43	405.9	418.43	3728.28
CONSERVA DE CARNE DE POLLO	Kg	369.83	728.55	456.23	369.83	728.55	456.23	369.83	728.55	456.23	4663.83
CONSERVA DE MOLLEJITAS	Kg	300.79	300.79	471.47	300.79	300.79	471.47	300.79	300.79	471.47	3219.15
CONSERVA DE PESCADO EN ACEITE VEGETAL	Kg	1011.96	819.67	819.67	1011.96	819.67	819.67	1011.96	819.67	930.05	8064.28
CONSERVA DE PESCADO EN AGUA	Kg	0	272.32	272.32	0	272.32	272.32	0	272.32	272.32	1633.92
CONSERVA DE PESCADO EN SALSA DE TOMATE	Kg	176.48	176.48	176.48	176.48	176.48	176.48	176.48	176.48	176.48	1589.32
CONSERVA DE SANGRECITA	Kg	225.77	0	0	225.77	0	0	225.77	0	0	677.31
FIDEOS	Kg	452.02	205.31	419.82	452.02	205.31	419.82	452.02	205.31	419.82	3231.45
FRIJOL	Kg	237.78	237.78	237.78	237.78	237.78	237.78	237.78	237.78	237.78	2140.02
GALLETAS CON CEREALES	Kg	240.66	133.44	133.44	240.66	133.44	133.44	240.66	133.44	133.44	1668
GALLETAS CON KIWICHA	Kg	133.44	133.44	133.44	133.44	133.44	133.44	133.44	133.44	133.44	1200.96
GALLETAS CON MACA	Kg	26.22	26.22	107.22	26.22	26.22	107.22	26.22	26.22	107.22	478.98
GALLETAS CON QUINUA	Kg	107.22	240.66	133.44	107.22	240.66	133.44	107.22	240.66	133.44	1443.96
GALLETAS INTEGRAL	Kg	107.22	26.22	133.44	107.22	26.22	133.44	107.22	26.22	133.44	800.64
GARBANZO	Kg	187.4	0	0	187.4	0	0	187.4	0	0	562.2
HABA PARTIDA	Kg	237.78	0	0	237.78	0	0	237.78	0	0	713.34
HARINA DE HABA	Kg	12.642	63.206	50.564	12.642	63.206	50.564	12.642	63.206	50.564	379.236
HARINA DE KIWICHA	Kg	63.206	63.206	63.206	63.206	63.206	63.206	63.206	63.206	63.206	568.854
HARINA DE MACA	Kg	50.564	0	12.642	50.564	0	12.642	50.564	0	12.642	189.618
HARINA DE MAIZ	Kg	61.538	61.538	61.538	61.538	61.538	61.538	61.538	61.538	61.538	553.842
HARINA DE PLATANO	Kg	63.206	63.206	63.206	63.206	63.206	63.206	63.206	63.206	94.809	600.457
HARINA DE QUINUA	Kg	12.558	48.98	0	12.558	48.98	0	12.558	48.98	0	184.614
HARINA DE TRIGO FORTIFICADA	Kg	48.98	12.558	61.538	48.98	12.558	61.538	48.98	12.558	61.538	369.228
HOUJUELAS DE AVENA	Kg	74.096	110.518	61.538	74.096	110.518	61.538	74.096	110.518	61.538	738.456
HOUJUELAS DE AVENA CON MACA	Kg	61.538	48.98	0	61.538	48.98	0	61.538	48.98	0	371.554
HOUJUELAS DE QUINUA	Kg	48.98	12.558	61.538	48.98	12.558	61.538	48.98	12.558	61.538	369.228
LECHE EVAPORADA	Kg	2199.26	2199.26	2199.26	2199.26	2199.26	2199.26	2199.26	2199.26	2420.02	20014.1
LENTEJAS	Kg	237.78	237.78	237.78	237.78	237.78	237.78	237.78	237.78	237.78	2258.91
MEZCLA A BASE DE HUEVO EN POLVO	Kg	44.12	84.45	34.67	44.12	84.45	34.67	44.12	84.45	34.67	489.72
MEZCLAS DE HARINAS	Kg	50.564	25.2	112.186	50.564	25.2	112.186	50.564	25.2	112.186	563.85
PALLAR	Kg	201.74	201.74	201.74	201.74	201.74	201.74	201.74	201.74	201.74	1815.66
PAPA SECA	Kg	0	163.04	0	0	163.04	0	0	163.04	0	489.12
QUINUA	Kg	0	409.3	407.16	439.36	409.3	407.16	439.36	409.3	407.16	3767.46
SEMOLA DE CEREALES	Kg	50.564	12.558	12.642	50.564	12.558	12.642	50.564	12.558	12.642	227.292

(\*) Días electivos del calendario escolar 2019

(\*\*) Cumplir con lo establecido en el Anexo N° 03-B) Tabla de alimentos para la modalidad Productos de la respectiva Unidad Territorial





Qali Warma

UBICACIÓN DEL DISTRITO

Ministerio de Desarrollo e Inclusión Social  
Programa Nacional de Alimentación Escolar Qali Warma  
ANEXO NRO. 04-A  
REQUERIMIENTO DE VOLUMEN DE PRODUCTOS POR ÍTEM

DEPARTAMENTO: HUANCavelica  
UBICACIÓN DEL DISTRITO: 090707,090715,090716,090717  
PROVINCIA: TAYACAJA  
DISTRITO: HUACHICOLPA,ROBLE,SALCAHUASI,SAN ANTONIO DE TAYACAJA  
REGION ALIMENTARIA: RAS\_SIERRA\_CENTRAL  
SUBREGION: SURCUBAMBA

DATOS DEL ÍTEM

Período de Atención: del 11/03/2019 al 11/12/2019  
181 días (\*)

Nivel Educativo	NRO DE REE			NUMERO DE USUARIOS		
	DESAYUNO	DESAYUNO + ALMUERZO	TOTAL DE REE	DESAYUNO	DESAYUNO + ALMUERZO	TOTAL DE USUARIOS
INICIAL	0	90	90	0	977	977
PRIMARIA	0	79	79	0	2301	2301
SECUNDARIA	0	0	0	0	0	0
TOTAL	0	169	169	0	3278	3278

REQUERIMIENTOS DE ALIMENTOS

Alimento (**)	Unidad (kg/L)	1ERA ENTREGA 20 DIAS (*)	2DA ENTREGA 20 DIAS (*)	3ERA ENTREGA 20 DIAS (*)	4TA ENTREGA 20 DIAS (*)	5TA ENTREGA 20 DIAS (*)	6TA ENTREGA 20 DIAS (*)	7MA ENTREGA 20 DIAS (*)	8VA ENTREGA 20 DIAS (*)	9NA ENTREGA 20 DIAS (*)	TOTAL VOLUMEN 181 DIAS (*)
ACEITE VEGETAL	L	1002.57	1002.57	1002.57	1002.57	1002.57	1002.57	1002.57	1002.57	1002.57	9060.594
ARROZ	Kg	6094.45	6091.75	6420.01	6094.45	6091.75	6420.01	6094.45	6091.75	6651.205	58449.825
ARVEJA	Kg	177.14	177.14	615.1	177.14	177.14	615.1	177.14	177.14	615.1	2908.14
AZUCAR	Kg	616.52	616.52	616.52	616.52	616.52	616.52	616.52	616.52	647.346	5579.506
BARRA DE CEREALES	Kg	0	228.804	0	0	228.804	0	0	228.804	0	686.412
CHARQUI	Kg	95.81	0	95.81	95.81	0	95.81	95.81	0	95.81	574.86
CHOCOLATE PARA TAZA	Kg	154.13	92.478	123.304	154.13	92.478	123.304	154.13	92.478	123.304	1109.736
CONSERVA DE CARNE DE CERDO	Kg	327.38	364.05	327.38	327.38	364.05	327.38	327.38	364.05	327.38	3056.43
CONSERVA DE CARNE DE PAVITA	Kg	718.44	686.07	718.44	718.44	686.07	718.44	718.44	686.07	718.44	6368.85
CONSERVA DE CARNE DE POLLO	Kg	624.86	1277.09	772.57	624.86	1277.09	772.57	624.86	1277.09	772.57	4023.56
CONSERVA DE MOLLEJITAS	Kg	504.52	504.52	816.95	504.52	504.52	816.95	504.52	504.52	816.95	5477.97
CONSERVA DE PESCADO EN ACEITE VEGETAL	Kg	1811.5	1407.68	1407.68	1811.5	1407.68	1407.68	1811.5	1407.68	1609.59	14087.49
CONSERVA DE PESCADO EN AGUA	Kg	0	504.52	504.52	0	504.52	504.52	0	504.52	504.52	3027.12
CONSERVA DE PESCADO EN SALSA DE TOMATE	Kg	327.38	327.38	327.38	327.38	327.38	327.38	327.38	327.38	327.38	2946.42
CONSERVA DE SANGRECIITA	Kg	408.24	0	0	408.24	0	0	408.24	0	0	1224.72
FIDEOS	Kg	787.95	381.35	787.95	787.95	381.35	787.95	787.95	381.35	787.95	5871.75
FRIJOL	Kg	437.96	437.96	437.96	437.96	437.96	437.96	437.96	437.96	437.96	3941.64
GALLETAS CON CEREALES	Kg	393.36	196.68	196.68	393.36	196.68	196.68	393.36	196.68	295.02	2458.5
GALLETAS CON KIWICHA	Kg	196.68	196.68	196.68	196.68	196.68	196.68	196.68	196.68	196.68	1770.12
GALLETAS CON MACA	Kg	0	0	196.68	0	0	196.68	0	0	196.68	590.04
GALLETAS CON QUINUA	Kg	196.68	393.36	196.68	196.68	393.36	196.68	196.68	393.36	196.68	2360.16
GALLETAS INTEGRAL	Kg	196.68	0	196.68	196.68	0	196.68	196.68	0	196.68	1180.08
GARBANZO	Kg	354.28	0	0	354.28	0	0	354.28	0	0	1062.84
HABA PARTIDA	Kg	437.96	0	0	437.96	0	0	437.96	0	0	1313.88
HARINA DE HABA	Kg	0	97.328	97.328	0	97.328	97.328	0	97.328	97.328	583.968
HARINA DE KIWICHA	Kg	97.328	97.328	97.328	97.328	97.328	97.328	97.328	97.328	97.328	475.952
HARINA DE MACA	Kg	97.328	0	0	97.328	0	0	97.328	0	0	291.984
HARINA DE MAIZ	Kg	94.432	94.432	94.432	94.432	94.432	94.432	94.432	94.432	94.432	849.888
HARINA DE PLATANO	Kg	97.328	97.328	97.328	97.328	97.328	97.328	97.328	97.328	145.992	524.616
HARINA DE QUINUA	Kg	0	94.432	0	0	94.432	0	0	94.432	0	283.296
HARINA DE TRIGO FORTIFICADA	Kg	94.432	0	94.432	94.432	0	94.432	94.432	0	94.432	566.592
HOUJUELAS DE AVEÑA	Kg	94.432	188.864	94.432	94.432	188.864	94.432	94.432	188.864	94.432	1133.184
HOUJUELAS DE AVEÑA CON MACA	Kg	94.432	94.432	0	94.432	94.432	0	94.432	94.432	0	566.592
HOUJUELAS DE QUINUA	Kg	94.432	0	94.432	94.432	0	94.432	94.432	0	94.432	566.592
LECHE EVAPORADA	Kg	3385.92	3385.92	3385.92	3385.92	3385.92	3385.92	3385.92	3385.92	3385.92	30813.32
LENTEJAS	Kg	437.96	437.96	437.96	437.96	437.96	437.96	437.96	437.96	437.96	4160.62
MEZCLA A BASE DE HUEVO EN POLVO	Kg	65.56	155.66	65.56	65.56	155.66	65.56	65.56	155.66	65.56	860.34
MEZCLAS DE HARINAS	Kg	97.328	0	191.76	97.328	0	191.76	97.328	0	191.76	867.264
PALLAR	Kg	368.76	368.76	368.76	368.76	368.76	368.76	368.76	368.76	368.76	3318.84
PAPA SECA	Kg	0	308.26	0	0	308.26	0	0	308.26	0	924.78
QUINUA	Kg	757.64	757.64	757.64	757.64	757.64	757.64	757.64	757.64	757.64	6818.76
SEMOLA DE CEREALES	Kg	0	97.328	0	0	97.328	0	0	97.328	0	291.984



(\*) Días efectivos del calendario escolar 2019

(\*\*) Se debe comparar con lo establecido en el Anexo N° 03-B Tabla de alimentos para la modalidad Productos de la respectiva Unidad Territorial





Qali Warma

UBICACIÓN DEL DISTRITO

Ministerio de Desarrollo e Inclusión Social  
Programa Nacional de Alimentación Escolar Qali Warma  
ANEXO NRO. 06-A  
REQUERIMIENTO DE VOLUMEN DE PRODUCTOS POR ITEM

DEPARTAMENTO HUANCAYELICA  
UBICADO 090117

PROVINCIA HUANCAYELICA  
DISTRITO YAULI

REGION ALIMENTARIA RAS\_SIERRA\_CENTRAL  
ITEM YAULI

## DATOS DEL ITEM

Periodo de Atención del 11/03/2019 al 11/12/2019  
181 días (\*)

Nivel Educativo	NRO DE REE			NUMERO DE USUARIOS		
	DESAYUNO	DESAYUNO + ALMUERZO	TOTAL DE REE	DESAYUNO	DESAYUNO + ALMUERZO	TOTAL DE USUARIOS
INICIAL	71	0	71	1584	0	1584
PRIMARIA	40	0	40	3334	0	3334
SECUNDARIA	0	0	0	0	0	0
TOTAL	111	0	111	4918	0	4918

## REQUERIMIENTOS DE ALIMENTOS

Alimentos (**)	Unidad (Kg/L)	1ERA ENTREGA 20 DIAS (*)	2DA ENTREGA 20 DIAS (*)	3ERA ENTREGA 20 DIAS (*)	4TA ENTREGA 20 DIAS (*)	5TA ENTREGA 20 DIAS (*)	6TA ENTREGA 20 DIAS (*)	7MA ENTREGA 20 DIAS (*)	8VA ENTREGA 20 DIAS (*)	9NA ENTREGA 21 DIAS (*)	TOTAL VOLUMEN 181 DIAS (*)
ACEITE VEGETAL	L	319.73	319.73	319.73	319.73	319.73	319.73	319.73	319.73	319.73	2877.57
ARROZ	Kg.	1380.36	2038.86	2038.86	1380.36	2038.86	2038.86	1380.36	2038.86	2038.86	16374.74
ARVEJA	Kg.	263.4	263.4	263.4	263.4	263.4	263.4	263.4	263.4	263.4	2370.6
AZUCAR	Kg.	920.24	920.24	920.24	920.24	920.24	920.24	920.24	920.24	966.252	8328.172
BARRA DE CEREALES	Kg.	241.998	0	0	241.998	0	0	241.998	0	0	735.998
CEREAL EXTRUIDO	Kg.	214.728	0	0	214.728	0	0	214.728	0	0	644.184
CHOCOLATE PARA TAZA	Kg.	138.036	184.048	184.048	138.036	184.048	184.048	138.036	184.048	184.048	1518.396
CONSERVA DE CARNE DE PAVIA	Kg.	335.43	335.43	335.43	335.43	335.43	335.43	335.43	335.43	335.43	3018.87
CONSERVA DE CARNE DE POLLO	Kg.	353.61	353.61	353.61	353.61	353.61	353.61	353.61	353.61	353.61	3182.49
CONSERVA DE MOLLEJITAS	Kg.	353.61	353.61	353.61	353.61	353.61	353.61	353.61	353.61	353.61	3182.49
CONSERVA DE PESCADO EN ACEITE VEGETAL	Kg.	279.24	632.85	632.85	279.24	632.85	632.85	279.24	632.85	632.85	4634.82
FIDEOS	Kg.	361.76	0	0	361.76	0	0	361.76	0	0	1085.28
GALLETAS CON CEREALES	Kg.	295.08	295.08	590.16	295.08	295.08	590.16	295.08	295.08	737.7	3648.5
GALLETAS CON KIWICHA	Kg.	295.08	295.08	295.08	295.08	295.08	295.08	295.08	295.08	295.08	2655.72
GALLETAS CON MACA	Kg.	295.08	295.08	0	295.08	295.08	0	295.08	295.08	0	1770.48
GALLETAS CON QUINUA	Kg.	0	295.08	295.08	0	295.08	295.08	0	295.08	295.08	1770.48
GALLETAS INTEGRAL	Kg.	0	295.08	295.08	0	295.08	295.08	0	295.08	295.08	1770.48
HARINA DE HABA	Kg.	143.848	143.848	0	143.848	143.848	0	143.848	143.848	0	863.088
HARINA DE KIWICHA	Kg.	143.848	143.848	143.848	143.848	143.848	143.848	143.848	143.848	143.848	1294.632
HARINA DE MACA	Kg.	0	0	143.848	0	0	143.848	0	0	143.848	431.544
HARINA DE MAIZ	Kg.	141.204	141.204	141.204	141.204	141.204	141.204	141.204	141.204	141.204	1270.836
HARINA DE PLATANO	Kg.	143.848	143.848	143.848	143.848	143.848	143.848	143.848	143.848	215.772	1366.556
HARINA DE QUINUA	Kg.	141.204	0	0	141.204	0	0	141.204	0	0	423.612
HARINA DE TRIGO FORTIFICADA	Kg.	0	141.204	141.204	0	141.204	141.204	0	141.204	141.204	847.274
HIDUJELAS DE AVENA	Kg.	282.408	141.204	141.204	282.408	141.204	141.204	282.408	141.204	141.204	1694.448
HIDUJELAS DE AVENA CON MACA	Kg.	141.204	0	0	141.204	0	0	141.204	0	0	423.612
HIDUJELAS DE QUINUA	Kg.	0	141.204	141.204	0	141.204	141.204	0	141.204	141.204	847.274
LECHE EVAPORADA	Kg.	4811.08	4811.08	4811.08	4811.08	4811.08	4811.08	4811.08	4811.08	5293.51	43782.15
MEZCLA A BASE DE HUEVO EN POLVO	Kg.	134.06	0	0	134.06	0	0	134.06	0	0	347.18
MEZCLAS DE HARINAS	Kg.	0	285.052	143.848	0	285.052	143.848	0	285.052	143.848	1286.7
QUINUA	Kg.	361.76	0	0	361.76	0	0	361.76	0	0	1085.28
SEMOLA DE CEREALES	Kg.	143.848	0	141.204	143.848	0	141.204	143.848	0	141.204	855.156



(\*) Días efectivos del calendario escolar 2019

(\*\*) Se debe consultar con lo establecido en el Anexo N° 03-B Tabla de alimentos para la modalidad Productos de la respectiva Unidad Territorial



QorWarma

UBICACIÓN DEL DISTRITO

Ministerio de Desarrollo e Inclusión Social  
Programa Nacional de Alimentación Escolar Qor Warma  
ANEXO NRO. 04-A  
REQUERIMIENTO DE VOLUMEN DE PRODUCTOS POR ÍTEM

DEPARTAMENTO	HUANCAVELICA	PROVINCIA	CASTROVIRREYNA	REGIÓN ALIMENTARIA	RAS_SIERRA_CENTRAL
UNSE	090402,090403,090404,090405,090407,090408,090410,090412	DISTRITO	ARMA,AURAHUA,CAPILAS,CHUPAMARCA,HUACHOS,HUAMATAMBO,SAN JUAN,TANTARA	ÍTEM	AURAHUA

DATOS DEL ÍTEM

Período de Atención del 11/03/2019 al 11/12/2019  
181 días (\*)

Model Educativo	NRO DE REZ			NÚMERO DE URBANOS		
	DESAYUNO	REZ + ALM	TOTAL DE REZ	DESAYUNO	DESAYUNO + ALMUERZO	TOTAL DE URBANOS
INICIAL	51	17	68	282	117	399
PRIMARIA	47	19	66	629	300	929
SECUNDARIA	0	0	0	0	0	0
TOTAL	98	36	134	911	417	1328

REQUERIMIENTOS DE ALIMENTOS

Alimentos (**)	Unidad (kg/L)	1RA ENTREGA 40 DIAS (*)	2DA ENTREGA 40 DIAS (*)	3RA ENTREGA 40 DIAS (*)	4TA ENTREGA 40 DIAS (*)	5TA ENTREGA 21 DIAS (*)	TOTAL VOLUMEN 181 DIAS (*)
ACEITE VEGETAL	L	399.9	399.9	399.9	399.9	308.255	1807.854
ARROZ	kg.	2073.54	2073.54	2007.66	2073.54	1307.98	10183.66
ARVEJA	kg.	143.4	143.4	255.24	143.4	71.7	761.14
AZÚCAR	kg.	499.28	499.28	499.28	499.28	262.172	2259.262
BARRA DE CEREALES	kg.	117.576	63.376	0	117.576	31.668	330.156
CEREAL EXTRUIDO	kg.	94.056	0	0	94.056	0	188.112
CHIQUIHI	kg.	24.68	0	24.68	24.68	0	74.04
CHOCOLATE PARA TAZA	kg.	90.636	91.584	99.856	90.636	45.992	419.104
CONSERVA DE CARNE DE CER	kg.	86.22	93.06	85.22	86.22	46.53	398.25
CONSERVA DE CARNE DE PAV	kg.	375.92	331.98	335.92	375.92	165.99	1505.71
CONSERVA DE CARNE DE POL	kg.	333.54	505.64	374.06	333.54	274.165	1820.945
CONSERVA DE MOLLEJITAS	kg.	294.86	294.36	375.74	294.36	347.18	1470
CONSERVA DE PESCADO EN A	kg.	587.02	640.46	640.45	587.02	347.565	2802.525
CONSERVA DE PESCADO EN S	kg.	0	331.58	133.58	0	65.39	528.95
CONSERVA DE PESCADO EN S	kg.	86.22	86.22	85.22	86.22	43.13	387.99
CONSERVA DE SANGRECIITA	kg.	110.06	0	0	110.06	0	220.12
FIDEOS	kg.	336.56	98.34	292.08	336.56	89.17	1022.71
FRIJOL	kg.	115.84	115.84	115.84	115.84	57.92	521.28
GALLETA CON CEREALES	kg.	209.4	159.36	268.68	209.4	207.01	953.85
GALLETA CON KWICHA	kg.	159.36	159.36	159.36	159.36	79.68	717.12
GALLETA CON MACA	kg.	309.32	309.32	50.04	309.32	54.66	432.66
GALLETA CON QUINUA	kg.	50.04	209.4	159.36	50.04	104.7	573.54
GALLETA INTEGRAL	kg.	50.04	309.32	159.36	50.04	54.66	432.62
GARBANZO	kg.	90.72	0	0	90.72	0	181.44
HABA PARTIDA	kg.	115.84	0	0	115.84	0	231.68
HARINA DE HABA	kg.	54.012	78.896	24.884	54.012	39.448	251.252
HARINA DE KWICHA	kg.	78.896	78.896	78.896	78.896	39.448	355.032
HARINA DE MACA	kg.	24.884	0	54.012	24.884	0	103.78
HARINA DE MAIZ	kg.	76.488	76.488	76.488	76.488	38.244	344.196
HARINA DE PLATANO	kg.	78.896	78.896	78.896	78.896	52.953	388.535
HARINA DE QUINUA	kg.	52.404	24.084	0	52.404	12.042	140.934
HARINA DE TRIGO FORTIFICAD	kg.	24.084	52.404	76.488	24.084	26.202	203.262
HORTELAS DE AVENA	kg.	128.892	100.572	76.488	128.892	56.307	491.151
HORTELAS DE AVENA CON M/L	kg.	76.488	24.084	0	76.488	12.042	189.102
HORTELAS DE QUINUA	kg.	24.084	52.404	76.488	24.084	26.202	203.262
LÉCHE EVAPORADA	kg.	2735.96	2735.96	2735.96	2735.96	1461.38	12405.23
LENTICIAS	kg.	115.84	315.84	115.84	115.84	86.88	550.24
MEZCLA A BASE DE HUEVO EF	kg.	64.98	40.64	16.68	64.98	20.32	207.6
MEZCLA DE HARINAS	kg.	24.884	106.436	102.98	24.884	52.258	312.372
PALLAR	kg.	94.72	94.72	94.72	94.72	47.36	426.24
PAPA SECA	kg.	0	78.72	0	0	39.36	138.08
QUINUA	kg.	330.48	196	196	330.48	98	1150.96
SEMOLLA DE CEREALES	kg.	54.012	24.884	52.404	54.012	12.442	197.754

(\*) Días efectivos del calendario escolar 2019

(\*\*) Se debe cumplir con lo establecido en el Anexo N° 03-B Tabla alimentos para la Modalidad Productos de la respectiva Unidad Territorial.



**DEPARTAMENTO:** HUANCAYELCA  
**PROVINCIA:** HUAYTARA  
**UNIÓN ALIMENTARIA:** RAL SERRA CENTRAL  
**DIRECCIÓN:** 090501,090601,090605,090606,090607,090611,090612,090613,090614,090615,090619  
**DISTRITO:** AWA, LORDOVAL, LARAHUACA, OCHOYO QUEVEDO, SAN FRANCISCO DE SANGAYACO, SAN ISIDRO, SANTIAGO DE CHOCORVOS, SANTIAGO DE CURAHUARA, SAN PEDRO DOMINGO DE CAPILLAS, TAMBO  
**UBI:** SANTIAGO DE CHOCORVOS

**DATOS DEL ÍTEM**

Período de Atención: 01/11/2019 al 15/12/2019  
 181 días (\*)

Nivel Educativo	NRO DE DÍAS			NÚMERO DE USUARIOS		
	DESAYUNO	DESAYUNO + ALMUERZO	TOTAL DE DÍAS	DESAYUNO	DESAYUNO + ALMUERZO	TOTAL DE USUARIOS
INICIAL	27	30	57	180	198	378
PRIMARIA	34	49	83	256	520	776
SECUNDARIA	0	0	0	0	0	0
<b>TOTAL</b>	<b>61</b>	<b>79</b>	<b>140</b>	<b>436</b>	<b>718</b>	<b>1154</b>

**REQUERIMIENTOS DE ALIMENTOS**

Alimento (*)	Unidad (Kg.)	1ª ENTREGA 40 DÍAS	2DA ENTREGA 40 DÍAS	3ª ENTREGA 40 DÍAS	4TA ENTREGA 40 DÍAS	5TA ENTREGA 40 DÍAS	TOTAL VOLUMEN 200 DÍAS
ACEITE VEGETAL	L	519.58	519.58	519.58	519.58	519.58	2597.92
ARROZ	Kg	8029.56	1516.12	3308.06	3009.36	5835.68	14678.58
ARVEJA	Kg	140.4	140.4	133.28	140.4	79.2	633.76
AZÚCAR	Kg	488.16	488.16	488.16	488.16	254.284	2397.92
BARRA DE CEREALES	Kg	64.456	99.948	0	64.456	48.974	277.832
CEREAL EXTRUDIDO	Kg	54.096	0	0	54.096	0	108.192
CHADUR	Kg	42.08	0	42.08	42.08	0	126.24
CHOCOLATE PARA TAZA	Kg	100.36	84.064	97.632	100.36	43.032	424.448
CONSERVA DE CARNE DE CEREALES	Kg	144.18	160.44	144.18	144.18	80.22	673.2
CONSERVA DE CARNE DE PAVO	Kg	401.74	385.32	401.74	401.74	192.66	1783.2
CONSERVA DE CARNE DE POLLO	Kg	365.52	652.88	430.48	365.52	360.64	2175.02
CONSERVA DE MOLLUSCOS	Kg	314.34	314.34	453.24	314.34	157.17	1351.23
CONSERVA DE PESCADO EN ALÍO	Kg	862.42	776.72	776.72	862.42	631.765	3711.045
CONSERVA DE PESCADO EN SAL	Kg	0	222.42	222.42	0	111.21	556.05
CONSERVA DE PESCADO EN SUZUMA	Kg	144.18	144.18	144.18	144.18	72.09	648.81
CONSERVA DE SANGRECIITA	Kg	178.88	0	0	178.88	0	357.76
FIDEOS	Kg	432.1	168.06	346.82	432.1	84.03	1463.11
FRIJOL	Kg	192.88	192.88	192.88	192.88	96.44	867.96
GALLETAS CON CEREALES	Kg	241.68	155.32	224.88	241.68	85.1	950.66
GALLETAS CON RINCHITA	Kg	155.32	155.32	155.32	155.32	77.76	694.84
GALLETAS CON MAÍZ	Kg	69.36	69.36	69.36	69.36	34.68	328.92
GALLETAS CON QUINUA	Kg	86.16	241.68	155.32	86.16	120.84	690.36
GALLETAS INTEGRAL	Kg	86.16	69.36	155.32	86.16	34.68	431.68
GARBANZO	Kg	156.48	0	0	156.48	0	312.96
HABA PARTIDA	Kg	192.88	0	0	192.88	0	385.76
HARINA DE HABA	Kg	33.912	76.592	42.68	33.912	34.296	235.392
HARINA DE RINCHITA	Kg	76.592	76.592	76.592	76.592	38.296	344.664
HARINA DE MAÍZ	Kg	42.68	0	33.912	42.68	0	119.272
HARINA DE MAÍZ	Kg	74.736	74.736	74.736	74.736	37.368	336.312
HARINA DE PLATANO	Kg	76.592	76.592	76.592	76.592	46.774	553.142
HARINA DE QUINUA	Kg	33.24	41.496	0	33.24	20.748	128.724
HARINA DE TRIGO FORTIFICADO	Kg	41.496	33.24	74.736	41.496	16.62	207.588
HIGUELAS DE AVENA	Kg	107.976	116.232	74.736	107.976	68.49	475.41
HIGUELAS DE AVENA CON MAÍZ	Kg	74.736	41.496	0	74.736	20.748	216.976
HIGUELAS DE QUINUA	Kg	41.496	33.24	74.736	41.496	16.62	207.588
LECHE EVAPORADA	Kg	2635.72	2635.72	2635.72	2635.72	1317.85	11888.28
LENTEJAS	Kg	192.88	192.88	192.88	192.88	144.66	818.18
MEZCLA A BASE DE HUEVO EN POLVO	Kg	57.04	68.02	28.72	57.04	34.01	244.83
MEZCLAS DE HARINAS	Kg	42.68	67.152	118.088	42.68	33.576	304.176
PALLAR	Kg	162.4	162.4	162.4	162.4	81.2	730.8
PAPA SECA	Kg	0	135.68	0	0	67.84	271.52
QUINUA	Kg	419.4	334.12	334.12	419.4	167.06	1674.1
SEMOLA DE CEREALES	Kg	33.912	41.496	33.24	33.912	11.34	163.964

(\*) Días efectivos del calendario escolar 2019

(\*\*) Se debe cumplir con lo establecido en el Anexo N° 03-B Tabla Alimentos para la Modalidad Productos de la respectiva Unidad Territorial.





Ministerio de Desarrollo e Inclusión Social  
Programa Nacional de Alimentación Escolar Qali Warma  
ANEXO NRO. 04-A  
REQUERIMIENTO DE RACIONES POR ÍTEM

DEPARTAMENTO LIMA  
UBIGEO 150102,150139  
REGIÓN ALIMENTARIA RAS\_COSTA\_CENTRAL  
DATOS DEL ÍTEM

PROVINCIA LIMA  
DISTRITO ANCÓN, SANTA ROSA

COMITÉ DE COMPRA LIMA 3  
ÍTEM ANCOM

Periodo de Atención del 11/03/2019 al 11/12/2019  
181 días (\*)

Nivel Educativo	Desayuno	
	Instituciones Educativas	Usuarios
INICIAL	12	1221
PRIMARIA	13	4769
SECUNDARIA	0	0
<b>TOTAL</b>	<b>25</b>	<b>6010</b>

REQUERIMIENTOS DE RACIONES

Programación Diaria	Tipo de Combinación (**)	Unidad de Medida	Días de Atención (*)	Total Raciones
LUNES	LECHE ENRIQUECIDA / GALLETA CON QUINUA	RACIONES	10	60100
MARTES	PURE / PAN CON PAPA + HUEVO SANCOCHADO	RACIONES	9	54090
MIÉRCOLES	LECHE CON CEREALES / PAN CON QUESO Y LECHE (EN MASA)	RACIONES	9	54090
JUEVES	LECHE FERMENTADA (UHT) / PAN DE QUINUA CON PASAS Y LECHE	RACIONES	9	54090
VIERNES	LECHE CON CEREALES / PAN DE CEBADA, AVENA Y MANTEQUILLA	RACIONES	9	54090
LUNES	LECHE ENRIQUECIDA / GALLETA INTEGRAL	RACIONES	9	54090
MARTES	NECTAR DE FRUTA / PAN CON CHISPAS DE CHOCOLATE FORTIFICADO + HUEVO SANCOCHADO	RACIONES	9	54090
MIÉRCOLES	LECHE CON CEREALES / PAN CON QUESO Y LECHE (TIPO EMPANADA)	RACIONES	9	54090
JUEVES	LECHE ENRIQUECIDA / PAN DE ALGARROBO	RACIONES	9	54090
VIERNES	LECHE CON CEREALES / PAN CON CAMOTE	RACIONES	9	54090
LUNES	LECHE ENRIQUECIDA / GALLETA CON KIWICHA	RACIONES	9	54090
MARTES	PURE / PAN CON PAPA + HUEVO SANCOCHADO	RACIONES	9	54090
MIÉRCOLES	LECHE CON CEREALES / PAN CON QUESO Y LECHE (EN MASA)	RACIONES	9	54090
JUEVES	LECHE FERMENTADA (UHT) / PAN CON YUCA Y QUESO	RACIONES	9	54090
VIERNES	LECHE CON CEREALES / PAN DE CEBADA, KIWICHA Y MANTEQUILLA	RACIONES	9	54090
LUNES	LECHE ENRIQUECIDA / GALLETA CON MACA	RACIONES	9	54090
MARTES	NECTAR DE FRUTA / PAN CON CHISPAS DE CHOCOLATE FORTIFICADO + HUEVO SANCOCHADO	RACIONES	9	54090
MIÉRCOLES	LECHE CON CEREALES / PAN CON QUESO Y LECHE (TIPO EMPANADA)	RACIONES	9	54090
JUEVES	LECHE ENRIQUECIDA / PAN DE KIWICHA CON PASAS Y LECHE	RACIONES	9	54090
VIERNES	LECHE CON CEREALES / PAN CON CAMOTE	RACIONES	9	54090

(\*) Días efectivos del calendario escolar 2019

(\*\*) El proveedor debe cumplir la presente programación de raciones en el orden indicado y de acuerdo a lo establecido en el Anexo H° 03-B Tabla de alimentos para la Modalidad Raciones de la respectiva Unidad Territorial, incluso cuando la autoridad educativa correspondiente disponga el desarrollo de actividades escolares en días feriados.

En caso la autoridad educativa correspondiente disponga el desarrollo de actividades escolares en días sábados o domingos, el proveedor puede entregar alimentos industrializados listos para el consumo, debiendo garantizar la mayor diversificación de los desayunos, en coordinación con la o el Especialista Alimentario de la Unidad Territorial.





QaliWarma  
UBICACIÓN DEL DISTRITO

DEPARTAMENTO LIMA  
UBICADO 150108  
REGION ALIMENTARIA RA6\_COSTA\_CENTRAL  
DATOS DEL ITEM

Periodo de Atención del 11/03/2019 al 11/17/2019  
181 días (\*)

Ministerio de Desarrollo e Inclusión Social  
Programa Nacional de Alimentación Escolar Qali Warma  
ANEXO NRO. 04-A  
REQUERIMIENTO DE RACIONES POR ITEM

PROVINCIA LIMA  
DISTRITO CARABAYLLO

COMITÉ DE COMPRA LIMA 3  
ITEM CARABAYLLO 2

Nivel Educativo	Desayuno	
	Instituciones Educativas	Usuarios
INICIAL	4	382
PRIMARIA	9	4975
SECUNDARIA	0	0
TOTAL	13	5357

REQUERIMIENTOS DE RACIONES

Programación Diaria	Tipo de Combinación (**)	Unidad de Medida	Días de Atención (*)	Total Raciones
LUNES	LECHE ENRIQUECIDA / GALLETA CON QUINUA	RACIONES	10	53570
MARTES	PURE / PAN CON PAPA + HUEVO SANCOCHADO	RACIONES	9	48213
MIÉRCOLES	LECHE CON CEREALES / PAN CON QUESO Y LECHE (EN MASA)	RACIONES	9	48213
JUEVES	LECHE FERMENTADA (UHT) / PAN DE QUINUA CON PASAS Y LECHE	RACIONES	9	48213
VIERNES	LECHE CON CEREALES / PAN DE CEBADA, AVENA Y MANTEQUILLA	RACIONES	9	48213
LUNES	LECHE ENRIQUECIDA / GALLETA INTEGRAL	RACIONES	9	48213
MARTES	NECTAR DE FRUTA / PAN CON CHISPAS DE CHOCOLATE FORTIFICADO + HUEVO SANCOCHADO	RACIONES	9	48213
MIÉRCOLES	LECHE CON CEREALES / PAN CON QUESO Y LECHE (TIPO EMPANADA)	RACIONES	9	48213
JUEVES	LECHE ENRIQUECIDA / PAN DE ALGARROBO	RACIONES	9	48213
VIERNES	LECHE CON CEREALES / PAN CON CAMOTE	RACIONES	9	48213
LUNES	LECHE ENRIQUECIDA / GALLETA CON KIWIYA	RACIONES	9	48213
MARTES	PURE / PAN CON PAPA + HUEVO SANCOCHADO	RACIONES	9	48213
MIÉRCOLES	LECHE CON CEREALES / PAN CON QUESO Y LECHE (EN MASA)	RACIONES	9	48213
JUEVES	LECHE FERMENTADA (UHT) / PAN CON YUCA Y QUESO	RACIONES	9	48213
VIERNES	LECHE CON CEREALES / PAN DE CEBADA, KIWIYA Y MANTEQUILLA	RACIONES	9	48213
LUNES	LECHE ENRIQUECIDA / GALLETA CON MACA	RACIONES	9	48213
MARTES	NECTAR DE FRUTA / PAN CON CHISPAS DE CHOCOLATE FORTIFICADO + HUEVO SANCOCHADO	RACIONES	9	48213
MIÉRCOLES	LECHE CON CEREALES / PAN CON QUESO Y LECHE (TIPO EMPANADA)	RACIONES	9	48213
JUEVES	LECHE ENRIQUECIDA / PAN DE KIWIYA CON PASAS Y LECHE	RACIONES	9	48213
VIERNES	LECHE CON CEREALES / PAN CON CAMOTE	RACIONES	9	48213

(\*) Días efectivos del calendario escolar 2019

(\*\*) El proveedor debe cumplir la presente programación de raciones en el orden indicado y de acuerdo a lo establecido en el Anexo N° 03-B Tabla de alimentos, para la Modalidad Raciones de la respectiva Unidad Territorial, incluso cuando la autoridad educativa correspondiente disponga el desarrollo de actividades escolares en días feriados.

En caso la autoridad educativa correspondiente disponga el desarrollo de actividades escolares en días sábados o domingos, el proveedor puede entregar alimentos industrializados listos para el consumo, debiendo garantizar la mayor diversificación de los desayunos, en coordinación con la o el Especialista Alimentario de la Unidad Territorial.





Ministerio de Desarrollo e Inclusión Social  
Programa Nacional de Alimentación Escolar Qali Warma  
ANEXO NRO. 04-A  
REQUERIMIENTO DE RACIONES POR ÍTEM

DEPARTAMENTO LIMA  
UBICACIÓN DEL DISTRITO LIMA  
UBIGRO L50106  
REGIÓN ALIMENTARIA RAG\_COSTA\_CENTRAL  
DATOS DEL ÍTEM

PROVINCIA LIMA  
DISTRITO CARABAYLLO

COMITÉ DE COMPRA LIMA 3  
ÍTEM CARABAYLLO 4

Período de Atención del 11/03/2019 al 11/12/2019  
181 días (\*)

Nivel Educativo	Desayuno	
	Instituciones Educativas	Usuarios
INICIAL	6	1230
PRIMARIA	4	3547
SECUNDARIA	0	0
TOTAL	10	4777

REQUERIMIENTOS DE RACIONES

Programación Diaria	Tipo de Combinación (**)	Unidad de Medida	Días de Atención (*)	Total Raciones
LUNES	LECHE ENRIQUECIDA / GALLETA CON QUINUA	RACIONES	10	47770
MARTES	PURE / PAN CON PAPA + HUEVO SANCOCHADO	RACIONES	9	42993
MIERCOLES	LECHE CON CEREALES / PAN CON QUESO Y LECHE (EN MASA)	RACIONES	9	42993
JUEVES	LECHE FERMENTADA (LHMT) / PAN DE QUINUA CON PASAS Y LECHE	RACIONES	9	42993
VIERNES	LECHE CON CEREALES / PAN DE CEBADA, AVENA Y MANTEQUILLA	RACIONES	9	42993
LUNES	LECHE ENRIQUECIDA / GALLETA INTEGRAL	RACIONES	9	42993
MARTES	NECTAR DE FRUTA / PAN CON CHISPAS DE CHOCOLATE FORTIFICADO + HUEVO SANCOCHADO	RACIONES	9	42993
MIERCOLES	LECHE CON CEREALES / PAN CON QUESO Y LECHE (TIPO EMPANADA)	RACIONES	9	42993
JUEVES	LECHE ENRIQUECIDA / PAN DE ALGARROBO	RACIONES	9	42993
VIERNES	LECHE CON CEREALES / PAN CON CAMOTE	RACIONES	9	42993
LUNES	LECHE ENRIQUECIDA / GALLETA CON KIWICHA	RACIONES	9	42993
MARTES	PURE / PAN CON PAPA + HUEVO SANCOCHADO	RACIONES	9	42993
MIERCOLES	LECHE CON CEREALES / PAN CON QUESO Y LECHE (EN MASA)	RACIONES	9	42993
JUEVES	LECHE FERMENTADA (LHMT) / PAN CON YUCA Y QUESO	RACIONES	9	42993
VIERNES	LECHE CON CEREALES / PAN DE CEBADA, KIWICHA Y MANTEQUILLA	RACIONES	9	42993
LUNES	LECHE ENRIQUECIDA / GALLETA CON MACA	RACIONES	9	42993
MARTES	NECTAR DE FRUTA / PAN CON CHISPAS DE CHOCOLATE FORTIFICADO + HUEVO SANCOCHADO	RACIONES	9	42993
MIERCOLES	LECHE CON CEREALES / PAN CON QUESO Y LECHE (TIPO EMPANADA)	RACIONES	9	42993
JUEVES	LECHE ENRIQUECIDA / PAN DE KIWICHA CON PASAS Y LECHE	RACIONES	9	42993
VIERNES	LECHE CON CEREALES / PAN CON CAMOTE	RACIONES	9	42993

(\*) Días efectivos del calendario escolar 2019

(\*\*) El proveedor debe cumplir la presente programación de raciones en el orden indicado y de acuerdo a lo establecido en el Anexo N° 03-B Tabla de alimentos para la Modalidad Raciones de la respectiva Unidad Territorial, incluso cuando la autoridad educativa correspondiente disponga el desarrollo de actividades escolares en días feriados.

En caso la autoridad educativa correspondiente disponga el desarrollo de actividades escolares en días sábados o domingos, el proveedor puede entregar alimentos industrializados listos para el consumo, debiendo garantizar la mayor diversificación de los desayunos, en coordinación con la o el Especialista Alimentario de la Unidad Territorial.







Qali Warma  
UBICACIÓN DEL DISTRITO

Ministerio de Desarrollo e Inclusión Social  
Programa Nacional de Alimentación Escolar Qali Warma  
ANEXO NRD. 04-A  
REQUERIMIENTO DE RACIONES POR ÍTEM

DEPARTAMENTO LIMA  
URBEO 150110  
REGIÓN ALIMENTARIA RAB\_COSTA\_CENTRAL  
DATOS DEL ÍTEM

PROVINCIA LIMA  
DISTRITO COMAS

COMITÉ DE COMPRA LIMA 3  
ÍTEM COMAS 1

Período de Atención del 11/03/2019 al 11/12/2019  
181 días (\*)

Nivel Educativo	Desayuno	
	Instituciones Educativas	Usuarios
INICIAL	13	907
PRIMARIA	10	5559
SECUNDARIA	0	0
TOTAL	23	6466

REQUERIMIENTOS DE RACIONES

Programación Diaria	Tipo de Combinación (**)	Unidad de Medida	Días de Atención (*)	Total Raciones
LUNES	LECHE ENRIQUECIDA / GALLETA CON QUINUA	RACIONES	10	6466
MARTES	PURE / PAN CON PAPA + HUEVO SANCOCHADO	RACIONES	9	58194
MIÉRCOLES	LECHE CON CEREALES / PAN CON QUESO Y LECHE (EN MASA)	RACIONES	9	58194
JUEVES	LECHE FERMENTADA (LHMT) / PAN DE QUINUA CON PASAS Y LECHE	RACIONES	9	58194
VIERNES	LECHE CON CEREALES / PAN DE CEBADA, AVENA Y MANTEQUILLA	RACIONES	9	58194
LUNES	LECHE ENRIQUECIDA / GALLETA INTEGRAL	RACIONES	9	58194
MARTES	NECTAR DE FRUTA / PAN CON CHISPAS DE CHOCOLATE FORTIFICADO + HUEVO SANCOCHADO	RACIONES	9	58194
MIÉRCOLES	LECHE CON CEREALES / PAN CON QUESO Y LECHE (TIPO EMPANADA)	RACIONES	9	58194
JUEVES	LECHE ENRIQUECIDA / PAN DE ALGARROBO	RACIONES	9	58194
VIERNES	LECHE CON CEREALES / PAN CON CAMOTE	RACIONES	9	58194
LUNES	LECHE ENRIQUECIDA / GALLETA CON KIWICHA	RACIONES	9	58194
MARTES	PURE / PAN CON PAPA + HUEVO SANCOCHADO	RACIONES	9	58194
MIÉRCOLES	LECHE CON CEREALES / PAN CON QUESO Y LECHE (EN MASA)	RACIONES	9	58194
JUEVES	LECHE FERMENTADA (LHMT) / PAN CON YUCA Y QUESO	RACIONES	9	58194
VIERNES	LECHE CON CEREALES / PAN DE CEBADA, KIWICHA Y MANTEQUILLA	RACIONES	9	58194
LUNES	LECHE ENRIQUECIDA / GALLETA CON MACA	RACIONES	9	58194
MARTES	NECTAR DE FRUTA / PAN CON CHISPAS DE CHOCOLATE FORTIFICADO + HUEVO SANCOCHADO	RACIONES	9	58194
MIÉRCOLES	LECHE CON CEREALES / PAN CON QUESO Y LECHE (TIPO EMPANADA)	RACIONES	9	58194
JUEVES	LECHE ENRIQUECIDA / PAN DE KIWICHA CON PASAS Y LECHE	RACIONES	9	58194
VIERNES	LECHE CON CEREALES / PAN CON CAMOTE	RACIONES	9	58194

(\*) Días efectivos del calendario escolar 2019

(\*\*) El proveedor debe cumplir la presente programación de raciones en el orden indicado y de acuerdo a lo establecido en el Anexo N° 03-B Tabla de alimentos para la Modalidad Raciones de la respectiva Unidad Territorial, incluso cuando la autoridad educativa correspondiente disponga el desarrollo de actividades escolares en días feriados.

En caso la autoridad educativa correspondiente disponga el desarrollo de actividades escolares en días sábados o domingos, el proveedor puede entregar alimentos industrializados listos para el consumo, debiendo garantizar la mayor diversificación de los desayunos, en coordinación con la o el Especialista Alimentario de la Unidad Territorial.





Qali Warma  
UNIDAD DEL DISTRITO

Ministerio de Desarrollo e Inclusión Social  
Programa Nacional de Alimentación Escolar Qali Warma  
ANEXO NRO. 0A-A  
REQUERIMIENTO DE RACIONES POR ITEM

DEPARTAMENTO LIMA  
UBIGEO 150110  
REGIÓN ALIMENTARIA RA6\_COSTA\_CENTRAL  
DATOS DEL ITEM

PROVINCIA LIMA  
DISTRITO COMAS

COMITÉ DE COMPRA LIMA 3  
ITEM COMAS 2

Período de Atención del 11/03/2019 al 11/12/2019  
181 días (\*)

Nivel Educativo	Desayuno	
	Instituciones Educativas	Usuarios
INICIAL	11	2260
PRIMARIA	9	3190
SECUNDARIA	0	0
TOTAL	20	5450

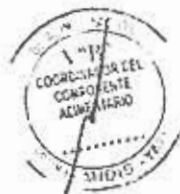
REQUERIMIENTOS DE RACIONES

Programación Diaria	Tipo de Combinación (**)	Unidad de Medida	Días de Atención (*)	Total Raciones
LUNES	LECHE ENRIQUECIDA / GALLETA CON QUINUA	RACIONES	10	54500
MARTES	PURE / PAN CON PAPA + HUEVO SANCOCHADO	RACIONES	9	49050
MIERCOLES	LECHE CON CEREALES / PAN CON QUESO Y LECHE (EN MASA)	RACIONES	9	49050
JUEVES	LECHE FERMENTADA (UHT) / PAN DE QUINUA CON PASAS Y LECHE	RACIONES	9	49050
VIERNES	LECHE CON CEREALES / PAN DE CEBADA, AVENA Y MANTEQUILLA	RACIONES	9	49050
LUNES	LECHE ENRIQUECIDA / GALLETA INTEGRAL	RACIONES	9	49050
MARTES	NÉCTAR DE FRUTA / PAN CON CHISPAS DE CHOCOLATE FORTIFICADO + HUEVO SANCOCHADO	RACIONES	9	49050
MIERCOLES	LECHE CON CEREALES / PAN CON QUESO Y LECHE (TIPO EMPANADA)	RACIONES	9	49050
JUEVES	LECHE ENRIQUECIDA / PAN DE ALGARROBO	RACIONES	9	49050
VIERNES	LECHE CON CEREALES / PAN CON CAMOTE	RACIONES	9	49050
LUNES	LECHE ENRIQUECIDA / GALLETA CON KIWICHA	RACIONES	9	49050
MARTES	PURE / PAN CON PAPA + HUEVO SANCOCHADO	RACIONES	9	49050
MIERCOLES	LECHE CON CEREALES / PAN CON QUESO Y LECHE (EN MASA)	RACIONES	9	49050
JUEVES	LECHE FERMENTADA (UHT) / PAN CON YUCA Y QUESO	RACIONES	9	49050
VIERNES	LECHE CON CEREALES / PAN DE CEBADA, KIWICHA Y MANTEQUILLA	RACIONES	9	49050
LUNES	LECHE ENRIQUECIDA / GALLETA CON MACA	RACIONES	9	49050
MARTES	NÉCTAR DE FRUTA / PAN CON CHISPAS DE CHOCOLATE FORTIFICADO + HUEVO SANCOCHADO	RACIONES	9	49050
MIERCOLES	LECHE CON CEREALES / PAN CON QUESO Y LECHE (TIPO EMPANADA)	RACIONES	9	49050
JUEVES	LECHE ENRIQUECIDA / PAN DE KIWICHA CON PASAS Y LECHE	RACIONES	9	49050
VIERNES	LECHE CON CEREALES / PAN CON CAMOTE	RACIONES	9	49050

(\*) Días efectivos del calendario escolar 2019

(\*\*) El proveedor debe cumplir la presente programación de raciones en el orden indicado y de acuerdo a lo establecido en el Anexo N° 03-B Tabla de alimentos para la Modalidad Raciones de la respectiva Unidad Territorial, incluso cuando la autoridad educativa correspondiente disponga el desarrollo de actividades escolares en días feriados.

En caso la autoridad educativa correspondiente disponga el desarrollo de actividades escolares en días sábados o domingos, el proveedor puede entregar alimentos industrializados listos para el consumo, debiendo garantizar la mayor diversificación de los desayunos, en coordinación con la o el Especialista Alimentario de la Unidad Territorial.





Qali Warma  
UBICACIÓN DEL DISTRITO

DEPARTAMENTO LIMA  
UBIGEO LS0110  
REGIÓN ALIMENTARIA RA6\_COSTA\_CENTRAL  
DATOS DEL ÍTEM

Período de Atención del 11/03/2019 al 14/12/2019  
181 días (\*)

Ministerio de Desarrollo e Inclusión Social  
Programa Nacional de Alimentación Escolar Qali Warma  
ANEXO NRO. 04-A  
REQUERIMIENTO DE RACIONES POR ÍTEM

PROVINCIA LIMA  
DISTRITO COMAS

COMITÉ DE COMPRA LIMA 3  
ÍTEM COMAS 3

Nivel Educativo	Desayuno	
	Instituciones Educativas	Desayunos
INICIAL	17	1549
PRIMARIA	6	3448
SECUNDARIA	0	0
TOTAL	18	4997

REQUERIMIENTOS DE RACIONES

Programación Diaria	Tipo de Combinación (**)	Unidad de Medida	Días de Atención (*)	Total Raciones
LUNES	LECHE ENRIQUECIDA / GALLETA CON QUINUA	RACIONES	10	49970
MARTES	PURE / PAN CON PAPA + HUEVO SANCOCHADO	RACIONES	9	44973
MIÉRCOLES	LECHE CON CEREALES / PAN CON QUESO Y LECHE (EN MASA)	RACIONES	9	44973
JUEVES	LECHE FERMENTADA (UHT) / PAN DE QUINUA CON PASAS Y LECHE	RACIONES	9	44973
VIÉRNES	LECHE CON CEREALES / PAN DE CEBADA, AVENA Y MANTEQUILLA	RACIONES	9	44973
LUNES	LECHE ENRIQUECIDA / GALLETA INTEGRAL	RACIONES	9	44973
MARTES	NECTAR DE FRUTA / PAN CON CHISPAS DE CHOCOLATE FORTIFICADO + HUEVO SANCOCHADO	RACIONES	9	44973
MIÉRCOLES	LECHE CON CEREALES / PAN CON QUESO Y LECHE (TIPO EMPANADA)	RACIONES	9	44973
JUEVES	LECHE ENRIQUECIDA / PAN DE ALGARROBO	RACIONES	9	44973
VIÉRNES	LECHE CON CEREALES / PAN CON CAMOTE	RACIONES	9	44973
LUNES	LECHE ENRIQUECIDA / GALLETA CON KIWICHA	RACIONES	9	44973
MARTES	PURE / PAN CON PAPA + HUEVO SANCOCHADO	RACIONES	9	44973
MIÉRCOLES	LECHE CON CEREALES / PAN CON QUESO Y LECHE (EN MASA)	RACIONES	9	44973
JUEVES	LECHE FERMENTADA (UHT) / PAN CON YUCA Y QUESO	RACIONES	9	44973
VIÉRNES	LECHE CON CEREALES / PAN DE CEBADA, KIWICHA Y MANTEQUILLA	RACIONES	9	44973
LUNES	LECHE ENRIQUECIDA / GALLETA CON MACA	RACIONES	9	44973
MARTES	NECTAR DE FRUTA / PAN CON CHISPAS DE CHOCOLATE FORTIFICADO + HUEVO SANCOCHADO	RACIONES	9	44973
MIÉRCOLES	LECHE CON CEREALES / PAN CON QUESO Y LECHE (TIPO EMPANADA)	RACIONES	9	44973
JUEVES	LECHE ENRIQUECIDA / PAN DE KIWICHA CON PASAS Y LECHE	RACIONES	9	44973
VIÉRNES	LECHE CON CEREALES / PAN CON CAMOTE	RACIONES	9	44973

(\*) Días efectivos del calendario escolar 2019

(\*\*) El proveedor debe cumplir la presente programación de raciones en el orden indicado y de acuerdo a lo establecido en el Anexo N° 03-B Tabla de alimentos para la Modalidad Raciones de la respectiva Unidad Territorial, incluso cuando la autoridad educativa correspondiente disponga el desarrollo de actividades escolares en días feriados.

En caso la autoridad educativa correspondiente disponga el desarrollo de actividades escolares en días sábados o domingos, el proveedor puede entregar alimentos industrializados listos para el consumo, debiendo garantizar la mayor diversificación de los desayunos, en coordinación con la o el Especialista Alimentario de la Unidad Territorial.





Ministerio de Desarrollo e Inclusión Social  
Programa Nacional de Alimentación Escolar Qali Warma  
ANEXO NRO. 04-A  
REQUERIMIENTO DE RACIONES POR ITEM

DEPARTAMENTO LIMA  
UBI GEO 150110  
REGIÓN ALIMENTARIA RAS\_COSTA\_CENTRAL  
DATOS DEL ITEM

PROVINCIA LIMA  
DISTRITO COMAS

COMITÉ DE COMPRA LIMA 3  
ITEM COMAS 4

Período de Atención del 11/03/2019 al 11/12/2019  
181 días (\*)

Nivel Educativo	Desayunos	
	Instituciones Educativas	Usuarios
INICIAL	11	1377
PRIMARIA	10	3462
SECUNDARIA	0	0
TOTAL	21	4839

REQUERIMIENTOS DE RACIONES

Programación Diaria	Tipo de Combinación (**)	Unidad de Medida	Días de Atención (**)	Total Raciones
LUNES	LECHE ENRIQUECIDA / GALLETA CON QUINUA	RACIONES	10	48390
MARTES	PURE / PAN CON PAPA + HUEVO SANCOCHADO	RACIONES	9	43551
MIÉRCOLES	LECHE CON CEREALES / PAN CON QUESO Y LECHE (EN MASA)	RACIONES	9	43551
JUEVES	LECHE FERMENTADA (UHT) / PAN DE QUINUA CON PASAS Y LECHE	RACIONES	9	43551
VIERNES	LECHE CON CEREALES / PAN DE CEBADA, AVENA Y MANTEQUILLA	RACIONES	9	43551
LUNES	LECHE ENRIQUECIDA / GALLETA INTEGRAL	RACIONES	9	43551
MARTES	NECTAR DE FRUTA / PAN CON CHISPAS DE CHOCOLATE FORTIFICADO + HUEVO SANCOCHADO	RACIONES	9	43551
MIÉRCOLES	LECHE CON CEREALES / PAN CON QUESO Y LECHE (TIPO EMPANADA)	RACIONES	9	43551
JUEVES	LECHE ENRIQUECIDA / PAN DE ALGARROBO	RACIONES	9	43551
VIERNES	LECHE CON CEREALES / PAN CON CAMOTE	RACIONES	9	43551
LUNES	LECHE ENRIQUECIDA / GALLETA CON KIWICHA	RACIONES	9	43551
MARTES	PURE / PAN CON PAPA + HUEVO SANCOCHADO	RACIONES	9	43551
MIÉRCOLES	LECHE CON CEREALES / PAN CON QUESO Y LECHE (EN MASA)	RACIONES	9	43551
JUEVES	LECHE FERMENTADA (UHT) / PAN CON YUCA Y QUESO	RACIONES	9	43551
VIERNES	LECHE CON CEREALES / PAN DE CEBADA, KIWICHA Y MANTEQUILLA	RACIONES	9	43551
LUNES	LECHE ENRIQUECIDA / GALLETA CON MACA	RACIONES	9	43551
MARTES	NECTAR DE FRUTA / PAN CON CHISPAS DE CHOCOLATE FORTIFICADO + HUEVO SANCOCHADO	RACIONES	9	43551
MIÉRCOLES	LECHE CON CEREALES / PAN CON QUESO Y LECHE (TIPO EMPANADA)	RACIONES	9	43551
JUEVES	LECHE ENRIQUECIDA / PAN DE KIWICHA CON PASAS Y LECHE	RACIONES	9	43551
VIERNES	LECHE CON CEREALES / PAN CON CAMOTE	RACIONES	9	43551

(\*) Días efectivos del calendario escolar 2019

(\*\*) El proveedor debe cumplir la presente programación de raciones en el orden indicado y de acuerdo a lo establecido en el Anexo N° 03 B Tabla de alimentos para la Modalidad Raciones de la respectiva Unidad Territorial, incluso cuando la autoridad educativa correspondiente disponga el desarrollo de actividades escolares en días feriados.

En caso la autoridad educativa correspondiente disponga el desarrollo de actividades escolares en días sábados o domingos, el proveedor puede entregar alimentos industrializados listos para el consumo, debiendo garantizar la mayor diversificación de los desayunos, en coordinación con la o el Especialista Alimentario de la Unidad Territorial.





Ministerio de Desarrollo e Inclusión Social  
Programa Nacional de Alimentación Escolar Qali Warma  
ANEXO NRO. 04-A  
REQUERIMIENTO DE RACIONES POR ITEM

DEPARTAMENTO LIMA  
UNIDAD 150110  
REGIÓN ALIMENTARIA RA6\_COSTA\_CENTRAL  
DATOS DEL ITEM

PROVINCIA LIMA  
DISTRITO COMAS

COMITÉ DE COMPRA LIMA 3  
ITEM COMAS 5

Período de Atención del 11/03/2019 al 11/12/2019  
181 días (\*)

Nivel Educativo	Desayuno	
	Instituciones Educativas	Usuarios
INICIAL	7	1190
PRIMARIA	10	4528
SECUNDARIA	0	0
TOTAL	17	5718

REQUERIMIENTOS DE RACIONES

Programación Diaria	Tipo de Combinación (**)	Unidad de Medida	Días de Atención (**)	Total Raciones
LUNES	LECHE ENRIQUECIDA / GALLETA CON QUINUA	RACIONES	10	57380
MARTES	PURE / PAN CON PAPA + HUEVO SANCOCHADO	RACIONES	9	51462
MIÉRCOLES	LECHE CON CEREALES / PAN CON QUESO Y LECHE (EN MASA)	RACIONES	9	51462
JUEVES	LECHE FERMENTADA (UHT) / PAN DE QUINUA CON PASAS Y LECHE	RACIONES	9	51462
VIERNES	LECHE CON CEREALES / PAN DE CEBADA, AVENA Y MANTEQUILLA	RACIONES	9	51462
LUNES	LECHE ENRIQUECIDA / GALLETA INTEGRAL	RACIONES	9	51462
MARTES	NECTAR DE FRUTA / PAN CON CHISPAS DE CHOCOLATE FORTIFICADO + HUEVO SANCOCHADO	RACIONES	9	51462
MIÉRCOLES	LECHE CON CEREALES / PAN CON QUESO Y LECHE (TIPO EMPANADA)	RACIONES	9	51462
JUEVES	LECHE ENRIQUECIDA / PAN DE ALGARROBO	RACIONES	9	51462
VIERNES	LECHE CON CEREALES / PAN CON CAMOTE	RACIONES	9	51462
LUNES	LECHE ENRIQUECIDA / GALLETA CON KIWICHA	RACIONES	9	51462
MARTES	PURE / PAN CON PAPA + HUEVO SANCOCHADO	RACIONES	9	51462
MIÉRCOLES	LECHE CON CEREALES / PAN CON QUESO Y LECHE (EN MASA)	RACIONES	9	51462
JUEVES	LECHE FERMENTADA (UHT) / PAN CON YUCA Y QUESO	RACIONES	9	51462
VIERNES	LECHE CON CEREALES / PAN DE CEBADA, KIWICHA Y MANTEQUILLA	RACIONES	9	51462
LUNES	LECHE ENRIQUECIDA / GALLETA CON MACA	RACIONES	9	51462
MARTES	NECTAR DE FRUTA / PAN CON CHISPAS DE CHOCOLATE FORTIFICADO + HUEVO SANCOCHADO	RACIONES	9	51462
MIÉRCOLES	LECHE CON CEREALES / PAN CON QUESO Y LECHE (TIPO EMPANADA)	RACIONES	9	51462
JUEVES	LECHE ENRIQUECIDA / PAN DE KIWICHA CON PASAS Y LECHE	RACIONES	9	51462
VIERNES	LECHE CON CEREALES / PAN CON CAMOTE	RACIONES	9	51462

(\*) Días efectivos del calendario escolar 2019

(\*\*) El proveedor debe cumplir la presente programación de raciones en el orden indicado y de acuerdo a lo establecido en el Anexo N° 03-B Tabla de alimentos para la Modalidad Raciones de la respectiva Unidad Territorial, incluso cuando la autoridad educativa correspondiente disponga el desarrollo de actividades escolares en días feriados.

En caso la autoridad educativa correspondiente disponga el desarrollo de actividades escolares en días sábados o domingos, el proveedor puede entregar alimentos industrializados listos para el consumo, debiendo garantizar la mayor diversificación de los desayunos, en coordinación con la o el Especialista Alimentario de la Unidad Territorial.





Ministerio de Desarrollo e Inclusión Social  
Programa Nacional de Alimentación Escolar Qali Warma  
ANEXO NRO. 04-A  
REQUERIMIENTO DE RACIONES POR ÍTEM

DEPARTAMENTO LIMA  
UBIGEO 150110,150117,150135  
REGIÓN ALIMENTARIA RA6\_COSTA\_CENTRAL  
DATOS DEL ÍTEM

PROVINCIA LIMA  
DISTRITO COMAS, LOS OLIVOS, SAN MARTIN DE PORRES

COMITÉ DE COMPA  
ÍTEM LIMA 3  
COMAS 6

Período de Atención del 11/03/2019 al 11/12/2019  
181 días (\*)

Nivel Educativo	Desayuno	
	Instituciones Educativas	Usuarios
INICIAL	7	1607
PRIMARIA	9	4380
SECUNDARIA	0	0
TOTAL	16	5987

REQUERIMIENTOS DE RACIONES

Programación Diaria	Tipo de Combinación (**)	Unidad de Medida	Días de Atención (*)	Total Raciones
LUNES	LECHE ENRIQUECIDA / GALLETA CON QUINUA	RACIONES	10	59870
MARTES	PURE / PAN CON PAPA + HUEVO SANCOCHADO	RACIONES	9	53883
MIÉRCOLES	LECHE CON CEREALES / PAN CON QUESO Y LECHE (EN MASA)	RACIONES	9	53883
JUEVES	LECHE FERMENTADA (UHT) / PAN DE QUINUA CON PASAS Y LECHE	RACIONES	9	53883
VIERNES	LECHE CON CEREALES / PAN DE CEBADA, AVENA Y MANTEQUILLA	RACIONES	9	53883
LUNES	LECHE ENRIQUECIDA / GALLETA INTEGRAL	RACIONES	9	53883
MARTES	NECTAR DE FRUTA / PAN CON CHISPAS DE CHOCOLATE FORTIFICADO + HUEVO SANCOCHADO	RACIONES	9	53883
MIÉRCOLES	LECHE CON CEREALES / PAN CON QUESO Y LECHE (TIPO EMPANADA)	RACIONES	9	53883
JUEVES	LECHE ENRIQUECIDA / PAN DE ALGARROBO	RACIONES	9	53883
VIERNES	LECHE CON CEREALES / PAN CON CAMOTE	RACIONES	9	53883
LUNES	LECHE ENRIQUECIDA / GALLETA CON KIWICHA	RACIONES	9	53883
MARTES	PURE / PAN CON PAPA + HUEVO SANCOCHADO	RACIONES	9	53883
MIÉRCOLES	LECHE CON CEREALES / PAN CON QUESO Y LECHE (EN MASA)	RACIONES	9	53883
JUEVES	LECHE FERMENTADA (UHT) / PAN CON YUCA Y QUESO	RACIONES	9	53883
VIERNES	LECHE CON CEREALES / PAN DE CEBADA, KIWICHA Y MANTEQUILLA	RACIONES	9	53883
LUNES	LECHE ENRIQUECIDA / GALLETA CON MACA	RACIONES	9	53883
MARTES	NECTAR DE FRUTA / PAN CON CHISPAS DE CHOCOLATE FORTIFICADO + HUEVO SANCOCHADO	RACIONES	9	53883
MIÉRCOLES	LECHE CON CEREALES / PAN CON QUESO Y LECHE (TIPO EMPANADA)	RACIONES	9	53883
JUEVES	LECHE ENRIQUECIDA / PAN DE KIWICHA CON PASAS Y LECHE	RACIONES	9	53883
VIERNES	LECHE CON CEREALES / PAN CON CAMOTE	RACIONES	9	53883

(\*) Días efectivos del calendario escolar 2019

(\*\*) El proveedor debe cumplir la presente programación de raciones en el orden indicado y de acuerdo a lo establecido en el Anexo N° 03-B Tabla de alimentos para la Modalidad Raciones de la respectiva Unidad Territorial, incluso cuando la autoridad educativa correspondiente disponga el desarrollo de actividades escolares en días feriados.

En caso la autoridad educativa correspondiente disponga el desarrollo de actividades escolares en días sábados o domingos, el proveedor puede entregar alimentos industrializados listos para el consumo, debiendo garantizar la mayor diversificación de los desayunos, en coordinación con la o el Especialista Alimentario de la Unidad Territorial.







DEPARTAMENTO  
UNIDAD  
REGIONAL AREA

PROVINCIA  
D

COMITE  
ITEM

Educat	Declaración	
INICIAL		
SECUNDARIA		
TOTAL		

Inscripción

Inscripción





Ministerio de Desarrollo e Inclusión Social  
Programa Nacional de Alimentación Escolar Cali Warma  
ANEXO NRO. 04-A  
REQUERIMIENTO DE RACIONES POR ITEM

DEPARTAMENTO LIMA  
UBIGEO 150112  
REGIÓN ALIMENTARIA RAE\_COSTA\_CENTRAL  
DATOS DEL ITEM

PROVINCIA LIMA  
DISTRITO INDEPENDENCIA

COMITÉ DE COMPRA LIMA 3  
ITEM INDEPENDENCIA 2

Periodo de Atención del 11/03/2019 al 11/12/2019  
181 días (\*)

Nivel Educativo	Desayuno	
	Instituciones Educativas	Usuarios
INICIAL	12	1466
PRIMARIA	8	3009
SECUNDARIA	0	0
TOTAL	20	4475

REQUERIMIENTOS DE RACIONES

Programación Diaria	Tipo de Combinación (**)	Unidad de Medida	Días de Atención (*)	Total Raciones
LUNES	LECHE ENRIQUECIDA / GALLETA CON QUINUA	RACIONES	10	44750
MARTES	PURE / PAN CON PAPA + HUEVO SANCOCHADO	RACIONES	9	40275
MIÉRCOLES	LECHE CON CEREALES / PAN CON QUESO Y LECHE (EN MASA)	RACIONES	9	40275
JUEVES	LECHE FERMENTADA (UHT) / PAN DE QUINUA CON PASAS Y LECHE	RACIONES	9	40275
VIERNES	LECHE CON CEREALES / PAN DE CEBADA, AVENA Y MANTEQUILLA	RACIONES	9	40275
LUNES	LECHE ENRIQUECIDA / GALLETA INTEGRAL	RACIONES	9	40275
MARTES	NECTAR DE FRUTA / PAN CON ONZAS DE CHOCOLATE FORTIFICADO + HUEVO SANCOCHADO	RACIONES	9	40275
MIÉRCOLES	LECHE CON CEREALES / PAN CON QUESO Y LECHE (TIPO EMPANADA)	RACIONES	9	40275
JUEVES	LECHE ENRIQUECIDA / PAN DE ALGARROBO	RACIONES	9	40275
VIERNES	LECHE CON CEREALES / PAN CON CAMOTE	RACIONES	9	40275
LUNES	LECHE ENRIQUECIDA / GALLETA CON KIWICHA	RACIONES	9	40275
MARTES	PURE / PAN CON PAPA + HUEVO SANCOCHADO	RACIONES	9	40275
MIÉRCOLES	LECHE CON CEREALES / PAN CON QUESO Y LECHE (EN MASA)	RACIONES	9	40275
JUEVES	LECHE FERMENTADA (UHT) / PAN CON YUCA Y QUESO	RACIONES	9	40275
VIERNES	LECHE CON CEREALES / PAN DE CEBADA, KIWICHA Y MANTEQUILLA	RACIONES	9	40275
LUNES	LECHE ENRIQUECIDA / GALLETA CON MACA	RACIONES	9	40275
MARTES	NECTAR DE FRUTA / PAN CON ONZAS DE CHOCOLATE FORTIFICADO + HUEVO SANCOCHADO	RACIONES	9	40275
MIÉRCOLES	LECHE CON CEREALES / PAN CON QUESO Y LECHE (TIPO EMPANADA)	RACIONES	9	40275
JUEVES	LECHE ENRIQUECIDA / PAN DE KIWICHA CON PASAS Y LECHE	RACIONES	9	40275
VIERNES	LECHE CON CEREALES / PAN CON CAMOTE	RACIONES	9	40275

(\*) Días efectivos del calendario escolar 2019

(\*\*) El proveedor debe cumplir la presente programación de raciones en el orden indicado y de acuerdo a lo establecido en el Anexo N° 03-B Tabla de alimentos para la Modalidad Raciones de la respectiva Unidad Territorial, incluso cuando la autoridad educativa correspondiente disponga el desarrollo de actividades escolares en días feriados.

En caso la autoridad educativa correspondiente disponga el desarrollo de actividades escolares en días sábados o domingos, el proveedor puede entregar alimentos industrializados listos para el consumo, debiendo garantizar la mayor diversificación de los desayunos, en coordinación con la o el Especialista Alimentario de la Unidad Territorial.





Ministerio de Desarrollo e Inclusión Social  
Programa Nacional de Alimentación Escolar Qali Warma  
ANEXO NRO. 04-A  
REQUERIMIENTO DE RACIONES POR ITEM

DEPARTAMENTO LIMA  
UBIGEO 150112  
REGION ALIMENTARIA RA6\_COSTA\_CENTRAL  
DATOS DEL ITEM

PROVINCIA LIMA  
DISTRITO INDEPENDENCIA

COMITE DE COMPRA LIMA 3  
ITEM INDEPENDENCIA 3

Período de Atención del 11/03/2019 al 11/12/2019  
181 días (\*)

Nivel Educativo	Desayuno	
	Instituciones Educativas	Usuarios
INICIAL	7	1253
PRIMARIA	7	3011
SECUNDARIA	0	0
TOTAL	14	4264

REQUERIMIENTOS DE RACIONES

Programación Diaria	Tipo de Combinación (**)	Unidad de Medida	Días de Atención (*)	Total Raciones
LUNES	LECHE ENRIQUECIDA / GALLETA CON QUINUA	RACIONES	10	42640
MARTES	PURE / PAN CON PAPA + HUEVO SANCOCHADO	RACIONES	9	38376
MIERCOLES	LECHE CON CEREALES / PAN CON QUESO Y LECHE (EN MASA)	RACIONES	9	38376
JUEVES	LECHE FERMENTADA (UHT) / PAN DE QUINUA CON PASAS Y LECHE	RACIONES	9	38376
VIERNES	LECHE CON CEREALES / PAN DE CEBADA, AVENA Y MANTEQUILLA	RACIONES	9	38376
LUNES	LECHE ENRIQUECIDA / GALLETA INTEGRAL	RACIONES	9	38376
MARTES	NECTAR DE FRUTA / PAN CON CHISPAS DE CHOCOLATE FORTIFICADO + HUEVO SANCOCHADO	RACIONES	9	38376
MIERCOLES	LECHE CON CEREALES / PAN CON QUESO Y LECHE (TIPO EMPANADA)	RACIONES	9	38376
JUEVES	LECHE ENRIQUECIDA / PAN DE ALGARROBO	RACIONES	9	38376
VIERNES	LECHE CON CEREALES / PAN CON CAMOTE	RACIONES	9	38376
LUNES	LECHE ENRIQUECIDA / GALLETA CON KIWICHA	RACIONES	9	38376
MARTES	PURE / PAN CON PAPA + HUEVO SANCOCHADO	RACIONES	9	38376
MIERCOLES	LECHE CON CEREALES / PAN CON QUESO Y LECHE (EN MASA)	RACIONES	9	38376
JUEVES	LECHE FERMENTADA (UHT) / PAN CON YUCA Y QUESO	RACIONES	9	38376
VIERNES	LECHE CON CEREALES / PAN DE CEBADA, KIWICHA Y MANTEQUILLA	RACIONES	9	38376
LUNES	LECHE ENRIQUECIDA / GALLETA CON MACA	RACIONES	9	38376
MARTES	NECTAR DE FRUTA / PAN CON CHISPAS DE CHOCOLATE FORTIFICADO + HUEVO SANCOCHADO	RACIONES	9	38376
MIERCOLES	LECHE CON CEREALES / PAN CON QUESO Y LECHE (TIPO EMPANADA)	RACIONES	9	38376
JUEVES	LECHE ENRIQUECIDA / PAN DE KIWICHA CON PASAS Y LECHE	RACIONES	9	38376
VIERNES	LECHE CON CEREALES / PAN CON CAMOTE	RACIONES	9	38376

(\*) Días efectivos del calendario escolar 2019

(\*\*) El proveedor debe cumplir la presente programación de raciones en el orden indicado y de acuerdo a lo establecido en el Anexo N° 03-B Tabla de alimentos para la Modalidad Raciones de la respectiva Unidad Territorial, incluso cuando la autoridad educativa correspondiente disponga el desarrollo de actividades escolares en días feriados.

En caso la autoridad educativa correspondiente disponga el desarrollo de actividades escolares en días sábados o domingos, el proveedor puede entregar alimentos industrializados listos para el consumo, debiendo garantizar la mayor diversificación de los desayunos, en coordinación con la o el Especialista Alimentario de la Unidad Territorial.





Qali Warma  
UBICACIÓN DEL DISTRITO

Ministerio de Desarrollo e Inclusión Social  
Programa Nacional de Alimentación Escolar Qali Warma  
ANEXO NRO. 04-A  
REQUERIMIENTO DE RACIONES POR ÍTEM

DEPARTAMENTO LIMA  
UBIGEO 150117, 150135  
REGIÓN ALIMENTARIA RAG\_COSTA\_CENTRAL  
DATOS DEL ÍTEM

PROVINCIA LIMA  
DISTRITO LOS OLIVOS, SAN MARTÍN DE PORRES

COMITÉ DE COMPRA LIMA 3  
ÍTEM LOS OLIVOS L

Período de Atención del 11/03/2019 al 11/12/2019  
181 días (\*\*)

Nivel Educativo	Desayuno	
	Instituciones Educativas	Usuarios
INICIAL	14	1898
PRIMARIA	13	5122
SECUNDARIA	0	0
<b>TOTAL</b>	<b>27</b>	<b>7020</b>

REQUERIMIENTOS DE RACIONES

Programación Diaria	Tipo de Combinación (**)	Unidad de Medida	Días de Atención (*)	Total Raciones
LUNES	LECHE ENRIQUECIDA / GALLETA CON QUINUA	RACIONES	10	70200
MARTES	PURE / PAN CON PAPA + HUEVO SANCOCHADO	RACIONES	9	63180
MIERCOLES	LECHE CON CEREALES / PAN CON QUESO Y LECHE (EN MASA)	RACIONES	9	63180
JUEVES	LECHE FERMENTADA (UHT) / PAN DE QUINUA CON PASAS Y LECHE	RACIONES	9	63180
VIERNES	LECHE CON CEREALES / PAN DE CEBADA, AVENA Y MANTEQUILLA	RACIONES	9	63180
LUNES	LECHE ENRIQUECIDA / GALLETA INTEGRAL	RACIONES	9	63180
MARTES	NECTAR DE FRUTA / PAN CON CHISPAS DE CHOCOLATE FORTIFICADO + HUEVO SANCOCHADO	RACIONES	9	63180
MIERCOLES	LECHE CON CEREALES / PAN CON QUESO Y LECHE (TIPO EMPANADA)	RACIONES	9	63180
JUEVES	LECHE ENRIQUECIDA / PAN DE ALGARROBO	RACIONES	9	63180
VIERNES	LECHE CON CEREALES / PAN CON CAMOTE	RACIONES	9	63180
LUNES	LECHE ENRIQUECIDA / GALLETA CON KIWICHA	RACIONES	9	63180
MARTES	PURE / PAN CON PAPA + HUEVO SANCOCHADO	RACIONES	9	63180
MIERCOLES	LECHE CON CEREALES / PAN CON QUESO Y LECHE (EN MASA)	RACIONES	9	63180
JUEVES	LECHE FERMENTADA (UHT) / PAN CON YUCA Y QUESO	RACIONES	9	63180
VIERNES	LECHE CON CEREALES / PAN DE CEBADA, KIWICHA Y MANTEQUILLA	RACIONES	9	63180
LUNES	LECHE ENRIQUECIDA / GALLETA CON MACA	RACIONES	9	63180
MARTES	NECTAR DE FRUTA / PAN CON CHISPAS DE CHOCOLATE FORTIFICADO + HUEVO SANCOCHADO	RACIONES	9	63180
MIERCOLES	LECHE CON CEREALES / PAN CON QUESO Y LECHE (TIPO EMPANADA)	RACIONES	9	63180
JUEVES	LECHE ENRIQUECIDA / PAN DE KIWICHA CON PASAS Y LECHE	RACIONES	9	63180
VIERNES	LECHE CON CEREALES / PAN CON CAMOTE	RACIONES	9	63180

(\*) Días efectivos del calendario escolar 2019

(\*\*) El proveedor debe cumplir la presente programación de raciones en el orden indicado y de acuerdo a lo establecido en el Anexo N° 03-B Tabla de alimentos para la Modalidad Raciones de la respectiva Unidad Territorial, incluso cuando la autoridad educativa correspondiente disponga el desarrollo de actividades escolares en días feriados.

En caso la autoridad educativa correspondiente disponga el desarrollo de actividades escolares en días sábados o domingos, el proveedor puede entregar alimentos industrializados listos para el consumo, debiendo garantizar la mayor diversificación de los desayunos, en coordinación con la o el Especialista Alimentario de la Unidad Territorial.





Qali Warma

UBICACIÓN DEL DISTRITO

DEPARTAMENTO LIMA  
 URBIO 150117  
 REGIÓN ALIMENTARIA RAS\_COSTA\_CENTRAL  
 DATOS DEL ÍTEM

Período de Atención del 11/03/2019 al 11/12/2019  
 181 días (\*)

Ministerio de Desarrollo e Inclusión Social  
 Programa Nacional de Alimentación Escolar Qali Warma  
 ANEXO NRO. 04-A  
 REQUERIMIENTO DE RACIONES POR ÍTEM

PROVINCIA LIMA  
 DISTRITO LOS OLIVOS

EDIFICIO DE COMPA LIMA 3  
 ÍTEM LOS OLIVOS 2

Nivel Educativo	Desayuno	
	Instituciones Educativas	Usuarios
INICIAL	5	1207
PRIMARIA	9	5474
SECUNDARIA	0	0
TOTAL	14	6681

## REQUERIMIENTOS DE RACIONES

Programación Diaria	Tipo de Combinación (**)	Unidad de Medida	Días de Atención (*)	Total Raciones
LUNES	LECHE ENRIQUECIDA / GALLETA CON QUINUA	RACIONES	10	66810
MARTES	PURE / PAN CON PAPA + HUEVO SANCOCHADO	RACIONES	9	60129
MIÉRCOLES	LECHE CON CEREALES / PAN CON QUESO Y LECHE (EN MASA)	RACIONES	9	60129
JUEVES	LECHE FERMENTADA (UHT) / PAN DE QUINUA CON PASAS Y LECHE	RACIONES	9	60129
VIERNES	LECHE CON CEREALES / PAN DE CEBADA, AVENA Y MANTEQUILLA	RACIONES	9	60129
LUNES	LECHE ENRIQUECIDA / GALLETA INTEGRAL	RACIONES	9	60129
MARTES	NECTAR DE FRUTA / PAN CON CHISPAS DE CHOCOLATE FORTIFICADO + HUEVO SANCOCHADO	RACIONES	9	60129
MIÉRCOLES	LECHE CON CEREALES / PAN CON QUESO Y LECHE (TIPO EMPANADA)	RACIONES	9	60129
JUEVES	LECHE ENRIQUECIDA / PAN DE ALGARROBO	RACIONES	9	60129
VIERNES	LECHE CON CEREALES / PAN CON CAMOTE	RACIONES	9	60129
LUNES	LECHE ENRIQUECIDA / GALLETA CON KIWICHA	RACIONES	9	60129
MARTES	PURE / PAN CON PAPA + HUEVO SANCOCHADO	RACIONES	9	60129
MIÉRCOLES	LECHE CON CEREALES / PAN CON QUESO Y LECHE (EN MASA)	RACIONES	9	60129
JUEVES	LECHE FERMENTADA (UHT) / PAN CON YUCA Y QUESO	RACIONES	9	60129
VIERNES	LECHE CON CEREALES / PAN DE CEBADA, KIWICHA Y MANTEQUILLA	RACIONES	9	60129
LUNES	LECHE ENRIQUECIDA / GALLETA CON MACA	RACIONES	9	60129
MARTES	NECTAR DE FRUTA / PAN CON CHISPAS DE CHOCOLATE FORTIFICADO + HUEVO SANCOCHADO	RACIONES	9	60129
MIÉRCOLES	LECHE CON CEREALES / PAN CON QUESO Y LECHE (TIPO EMPANADA)	RACIONES	9	60129
JUEVES	LECHE ENRIQUECIDA / PAN DE KIWICHA CON PASAS Y LECHE	RACIONES	9	60129
VIERNES	LECHE CON CEREALES / PAN CON CAMOTE	RACIONES	9	60129

(\*) Días efectivos del calendario escolar 2019

(\*\*) El proveedor debe cumplir la presente programación de raciones en el orden indicado y de acuerdo a lo establecido en el Anexo N° 03-B Tabla de alimentos para la Modalidad Raciones de la respectiva Unidad Territorial, incluso cuando la autoridad educativa correspondiente disponga el desarrollo de actividades escolares en días feriados.

En caso la autoridad educativa correspondiente disponga el desarrollo de actividades escolares en días sábados o domingos, el proveedor puede entregar alimentos industrializados listos para el consumo, debiendo garantizar la mayor diversificación de los desayunos, en coordinación con la o el Especialista Alimentario de la Unidad Territorial.





Ministerio de Desarrollo e Inclusión Social  
Programa Nacional de Alimentación Escolar Qali Warma  
ANEXO NRO. 04-A  
REQUERIMIENTO DE RACIONES POR ÍTEM

DEPARTAMENTO LIMA  
UBICACIÓN DEL DISTRITO 150117  
REGIÓN ALIMENTARIA RA6\_COSTA\_CENTRAL  
DATOS DEL ÍTEM

PROVINCIA LIMA  
DISTRITO LOS OLIVOS

COMITÉ DE COMPRA LIMA 3  
ÍTEM LOS OLIVOS 3

Periodo de Atención del 11/03/2015 al 11/12/2015  
181 días (\*\*)

Nivel Educativo	Desayuno	
	Instituciones Educativas	Usuarios
PRINCIPAL	4	585
PRIMARIA	11	6130
SECUNDARIA	0	0
TOTAL	15	6715

REQUERIMIENTOS DE RACIONES

Programación Diaria	Tipo de Combinación (**)	Unidad de Medida	Días de Atención (*)	Total Raciones
LUNES	LECHE ENRIQUECIDA / GALLETA CON QUINUA	RACIONES	10	67150
MARTES	PURE / PAN CON PAPA + HUEVO SANCOCHADO	RACIONES	9	60435
MIERCOLES	LECHE CON CEREALES / PAN CON QUESO Y LECHE (EN MASA)	RACIONES	9	60435
JUEVES	LECHE FERMENTADA (UHT) / PAN DE QUINUA CON PASAS Y LECHE	RACIONES	9	60435
VIERNES	LECHE CON CEREALES / PAN DE CEBADA, AVENA Y MANTEQUILLA	RACIONES	9	60435
LUNES	LECHE ENRIQUECIDA / GALLETA INTEGRAL	RACIONES	9	60435
MARTES	NECTAR DE FRUTA / PAN CON CHISPAS DE CHOCOLATE FORTIFICADO + HUEVO SANCOCHADO	RACIONES	9	60435
MIERCOLES	LECHE CON CEREALES / PAN CON QUESO Y LECHE (TIPO EMPANADA)	RACIONES	9	60435
JUEVES	LECHE ENRIQUECIDA / PAN DE ALGARROBO	RACIONES	9	60435
VIERNES	LECHE CON CEREALES / PAN CON CAMOTE	RACIONES	9	60435
LUNES	LECHE ENRIQUECIDA / GALLETA CON KIWICHA	RACIONES	9	60435
MARTES	PURE / PAN CON PAPA + HUEVO SANCOCHADO	RACIONES	9	60435
MIERCOLES	LECHE CON CEREALES / PAN CON QUESO Y LECHE (EN MASA)	RACIONES	9	60435
JUEVES	LECHE FERMENTADA (UHT) / PAN CON YUCA Y QUESO	RACIONES	9	60435
VIERNES	LECHE CON CEREALES / PAN DE CEBADA, KIWICHA Y MANTEQUILLA	RACIONES	9	60435
LUNES	LECHE ENRIQUECIDA / GALLETA CON MACA	RACIONES	9	60435
MARTES	NECTAR DE FRUTA / PAN CON CHISPAS DE CHOCOLATE FORTIFICADO + HUEVO SANCOCHADO	RACIONES	9	60435
MIERCOLES	LECHE CON CEREALES / PAN CON QUESO Y LECHE (TIPO EMPANADA)	RACIONES	9	60435
JUEVES	LECHE ENRIQUECIDA / PAN DE KIWICHA CON PASAS Y LECHE	RACIONES	9	60435
VIERNES	LECHE CON CEREALES / PAN CON CAMOTE	RACIONES	9	60435

(\*) Días efectivos del calendario escolar 2015

(\*\*) El proveedor debe cumplir la presente programación de raciones en el orden indicado y de acuerdo a lo establecido en el Anexo N° 03-B Tabla de alimentos para la Modalidad Raciones de la respectiva Unidad Territorial, incluso cuando la autoridad educativa correspondiente disponga el desarrollo de actividades escolares en días feriados.

En caso la autoridad educativa correspondiente disponga el desarrollo de actividades escolares en días sábados o domingos, el proveedor puede entregar alimentos industrializados listos para el consumo, debiendo garantizar la mayor diversificación de los desayunos, en coordinación con la o el Especialista Alimentario de la Unidad Territorial.







OshWarma

UBICACIÓN DEL DISTRITO

DEPARTAMENTO LIMA  
 URBEGIO 150125  
 REGIÓN ALIMENTARIA RA6\_COSTA\_CENTRAL  
 DATOS DEL ÍTEM

Período de Atención del 11/03/2019 al 11/12/2019  
 181 días (\*)

Ministerio de Desarrollo e Inclusión Social  
 Programa Nacional de Alimentación Escolar Qali Warma  
 ANEXO NRO. 04-A  
 REQUERIMIENTO DE RACIONES POR ÍTEM

PROVINCIA LIMA  
 DISTRITO PUENTE PIEDRA

COMITÉ DE COMPRA LIMA 3  
 ÍTEM PUENTE PIEDRA 1

Nivel Educativo	Desayuno	
	Instituciones Educativas	Usuarios
INICIAL	14	1738
PRIMARIA	8	3621
SECUNDARIA	0	0
TOTAL	22	5359

## REQUERIMIENTOS DE RACIONES

Programación Diaria	Tipo de Combinación (**)	Unidad de Medida	Días de Atención (**)	Total Raciones
LUNES	LECHE ENRIQUECIDA / GALLETA CON QUINUA	RACIONES	10	53590
MARTES	PURE / PAN CON PAPA + HUEVO SANCOCHADO	RACIONES	9	48231
MIÉRCOLES	LECHE CON CEREALES / PAN CON QUESO Y LECHE (EN MASA)	RACIONES	9	48231
JUEVES	LECHE FERMENTADA (UHT) / PAN DE QUINUA CON PASAS Y LECHE	RACIONES	9	48231
VIERNES	LECHE CON CEREALES / PAN DE CEBADA, AVENA Y MANTEQUILLA	RACIONES	9	48231
LUNES	LECHE ENRIQUECIDA / GALLETA INTEGRAL	RACIONES	9	48231
MARTES	NECTAR DE FRUTA / PAN CON CHISPAS DE CHOCOLATE FORTIFICADO + HUEVO SANCOCHADO	RACIONES	9	48231
MIÉRCOLES	LECHE CON CEREALES / PAN CON QUESO Y LECHE (TIPO EMPANADA)	RACIONES	9	48231
JUEVES	LECHE ENRIQUECIDA / PAN DE ALGARROBO	RACIONES	9	48231
VIERNES	LECHE CON CEREALES / PAN CON CAMOTE	RACIONES	9	48231
LUNES	LECHE ENRIQUECIDA / GALLETA CON KIWICHA	RACIONES	9	48231
MARTES	PURE / PAN CON PAPA + HUEVO SANCOCHADO	RACIONES	9	48231
MIÉRCOLES	LECHE CON CEREALES / PAN CON QUESO Y LECHE (EN MASA)	RACIONES	9	48231
JUEVES	LECHE FERMENTADA (UHT) / PAN CON YUCA Y QUESO	RACIONES	9	48231
VIERNES	LECHE CON CEREALES / PAN DE CEBADA, KIWICHA Y MANTEQUILLA	RACIONES	9	48231
LUNES	LECHE ENRIQUECIDA / GALLETA CON MACA	RACIONES	9	48231
MARTES	NECTAR DE FRUTA / PAN CON CHISPAS DE CHOCOLATE FORTIFICADO + HUEVO SANCOCHADO	RACIONES	9	48231
MIÉRCOLES	LECHE CON CEREALES / PAN CON QUESO Y LECHE (TIPO EMPANADA)	RACIONES	9	48231
JUEVES	LECHE ENRIQUECIDA / PAN DE KIWICHA CON PASAS Y LECHE	RACIONES	9	48231
VIERNES	LECHE CON CEREALES / PAN CON CAMOTE	RACIONES	9	48231

(\*) Días efectivos del calendario escolar 2019

(\*\*) El proveedor debe cumplir la presente programación de raciones en el orden indicado y de acuerdo a lo establecido en el Anexo N° 03-B Tabla de alimentos para la Modalidad Raciones de la respectiva Unidad Territorial, incluso cuando la autoridad educativa correspondiente disponga el desarrollo de actividades escolares en días feriados.

En caso la autoridad educativa correspondiente disponga el desarrollo de actividades escolares en días sábados o domingos, el proveedor puede entregar alimentos industrializados listos para el consumo, debiendo garantizar la mayor diversificación de los desayunos, en coordinación con la o el Especialista Alimentario de la Unidad Territorial.





QaliWama  
UBICACIÓN DEL DISTRITO

Ministerio de Desarrollo e Inclusión Social  
Programa Nacional de Alimentación Escolar Qali Wama  
ANEXO NRO. 04-A  
REQUERIMIENTO DE RACIONES POR ITEM

DEPARTAMENTO LIMA  
UBICADO 150125  
REGIÓN ALIMENTARIA RA6\_COSTA\_CENTRAL  
DATOS DEL ITEM

PROVINCIA LIMA  
DISTRITO PUENTE PIEDRA

COMITÉ DE COMPRA LIMA 3  
ITEM PUENTE PIEDRA 2

Periodo de Atención del 11/03/2019 al 11/12/2019  
181 días (\*)

Nivel Educativo	Desayuno	
	Instituciones Educativas	Usuarios
INICIAL	29	1625
PRIMARIA	5	2964
SECUNDARIA	0	0
TOTAL	34	4589

REQUERIMIENTOS DE RACIONES

Programación Diaria	Tipo de Combinación (**)	Unidad de Medida	Días de Atención (*)	Total Raciones
LUNES	LECHE ENRIQUECIDA / GALLETA CON QUINUA	RACIONES	10	45890
MARTES	PURE / PAN CON PAPA + HUEVO SANCOCHADO	RACIONES	9	41301
MIERCOLES	LECHE CON CEREALES / PAN CON QUESO Y LECHE (EN MASA)	RACIONES	9	41301
JUEVES	LECHE FERMENTADA (UHT) / PAN DE QUINUA CON PASAS Y LECHE	RACIONES	9	41301
VIERNES	LECHE CON CEREALES / PAN DE CEBADA, AVENA Y MANTEQUILLA	RACIONES	9	41301
LUNES	LECHE ENRIQUECIDA / GALLETA INTEGRAL	RACIONES	9	41301
MARTES	NECTAR DE FRUTA / PAN CON CHISPAS DE CHOCOLATE FORTIFICADO + HUEVO SANCOCHADO	RACIONES	9	41301
MIERCOLES	LECHE CON CEREALES / PAN CON QUESO Y LECHE (TIPO EMPANADA)	RACIONES	9	41301
JUEVES	LECHE ENRIQUECIDA / PAN DE ALGARROBO	RACIONES	9	41301
VIERNES	LECHE CON CEREALES / PAN CON CAMOTE	RACIONES	9	41301
LUNES	LECHE ENRIQUECIDA / GALLETA CON KIWICHA	RACIONES	9	41301
MARTES	PURE / PAN CON PAPA + HUEVO SANCOCHADO	RACIONES	9	41301
MIERCOLES	LECHE CON CEREALES / PAN CON QUESO Y LECHE (EN MASA)	RACIONES	9	41301
JUEVES	LECHE FERMENTADA (UHT) / PAN CON YUCA Y QUESO	RACIONES	9	41301
VIERNES	LECHE CON CEREALES / PAN DE CEBADA, KIWICHA Y MANTEQUILLA	RACIONES	9	41301
LUNES	LECHE ENRIQUECIDA / GALLETA CON MACA	RACIONES	9	41301
MARTES	NECTAR DE FRUTA / PAN CON CHISPAS DE CHOCOLATE FORTIFICADO + HUEVO SANCOCHADO	RACIONES	9	41301
MIERCOLES	LECHE CON CEREALES / PAN CON QUESO Y LECHE (TIPO EMPANADA)	RACIONES	9	41301
JUEVES	LECHE ENRIQUECIDA / PAN DE KIWICHA CON PASAS Y LECHE	RACIONES	9	41301
VIERNES	LECHE CON CEREALES / PAN CON CAMOTE	RACIONES	9	41301

(\*) Días efectivos del calendario escolar 2019

(\*\*) El proveedor debe cumplir la presente programación de raciones en el orden indicado y de acuerdo a lo establecido en el Anexo N° 03-B Tabla de alimentos para la Modalidad Raciones de la respectiva Unidad Territorial, incluso cuando la autoridad educativa correspondiente disponga el desarrollo de actividades escolares en días feriados.

En caso la autoridad educativa correspondiente disponga el desarrollo de actividades escolares en días sábados o domingos, el proveedor puede entregar alimentos industrializados los días para el consumo, debiendo garantizar la mayor diversificación de los desayunos, en coordinación con la o el Especialista Alimentario de la Unidad Territorial.





Ministerio de Desarrollo e Inclusión Social  
Programa Nacional de Alimentación Escolar Qali Warma  
ANEXO NRO. 04-A  
REQUERIMIENTO DE RACIONES POR ÍTEM

UBICACIÓN DEL DISTRITO  
DEPARTAMENTO LIMA  
UBIGEO 150125  
REGIÓN ALIMENTARIA RA6\_COSTA\_CENTRAL  
DATOS DEL ÍTEM

PROVINCIA LIMA  
DISTRITO PUENTE PIEDRA

COMITÉ DE COMPRA LIMA 3  
ÍTEM PUENTE PIEDRA 3

Período de Atención del 11/05/2019 al 11/12/2019  
181 días (\*)

Nivel Educativo	Desayuno	
	Instituciones Educativas	Usuarios
INICIAL	13	1502
PRIMARIA	8	4734
SECUNDARIA	0	0
TOTAL	21	6236

REQUERIMIENTOS DE RACIONES

Programación Diaria	Tipo de Combinación (**)	Unidad de Atención	Días de Atención (**)	Total Raciones
LUNES	LECHE ENRIQUECIDA / GALLETA CON QUINUA	RACIONES	10	62360
MARTES	PURE / PAN CON PAPA + HUEVO SANCOCHADO	RACIONES	9	56124
MIERCOLES	LECHE CON CEREALES / PAN CON QUESO Y LECHE (EN MASA)	RACIONES	9	56124
JUEVES	LECHE FERMENTADA (UHT) / PAN DE QUINUA CON PASAS Y LECHE	RACIONES	9	56124
VIERNES	LECHE CON CEREALES / PAN DE CEBADA, AVENA Y MANTEQUILLA	RACIONES	9	56124
LUNES	LECHE ENRIQUECIDA / GALLETA INTEGRAL	RACIONES	9	56124
MARTES	NECTAR DE FRUTA / PAN CON CHISPAS DE CHOCOLATE FORTIFICADO + HUEVO SANCOCHADO	RACIONES	9	56124
MIERCOLES	LECHE CON CEREALES / PAN CON QUESO Y LECHE (TIPO EMPANADA)	RACIONES	9	56124
JUEVES	LECHE ENRIQUECIDA / PAN DE ALGARROBO	RACIONES	9	56124
VIERNES	LECHE CON CEREALES / PAN CON CAMOTE	RACIONES	9	56124
LUNES	LECHE ENRIQUECIDA / GALLETA CON KIWICHA	RACIONES	9	56124
MARTES	PURE / PAN CON PAPA + HUEVO SANCOCHADO	RACIONES	9	56124
MIERCOLES	LECHE CON CEREALES / PAN CON QUESO Y LECHE (EN MASA)	RACIONES	9	56124
JUEVES	LECHE FERMENTADA (UHT) / PAN CON YUCA Y QUESO	RACIONES	9	56124
VIERNES	LECHE CON CEREALES / PAN DE CEBADA, KIWICHA Y MANTEQUILLA	RACIONES	9	56124
LUNES	LECHE ENRIQUECIDA / GALLETA CON MACA	RACIONES	9	56124
MARTES	NECTAR DE FRUTA / PAN CON CHISPAS DE CHOCOLATE FORTIFICADO + HUEVO SANCOCHADO	RACIONES	9	56124
MIERCOLES	LECHE CON CEREALES / PAN CON QUESO Y LECHE (TIPO EMPANADA)	RACIONES	9	56124
JUEVES	LECHE ENRIQUECIDA / PAN DE KIWICHA CON PASAS Y LECHE	RACIONES	9	56124
VIERNES	LECHE CON CEREALES / PAN CON CAMOTE	RACIONES	9	56124

(\*) Días efectivos del calendario escolar 2019

(\*\*) El proveedor debe cumplir la presente programación de raciones en el orden indicado y de acuerdo a lo establecido en el Anexo N° 03-B Tabla de alimentos para la Modalidad Raciones de la respectiva Unidad Territorial, incluso cuando la autoridad educativa correspondiente disponga el desarrollo de actividades escolares en días festivos.

En caso la autoridad educativa correspondiente disponga el desarrollo de actividades escolares en días sábados o domingos, el proveedor puede entregar alimentos industrializados listos para el consumo, debiendo garantizar la mayor diversificación de los desayunos, en coordinación con la o el Especialista Alimentario de la Unidad Territorial.





GaliWarma  
UBICACIÓN DEL DISTRITO

DEPARTAMENTO LIMA  
UBIGEO 150125  
REGIÓN ALIMENTARIA RA6\_COSTA\_CENTRAL  
DATOS DEL ÍTEM

Periodo de Atención del 11/03/2019 al 11/12/2019  
181 días (\*)

Ministerio de Desarrollo e Inclusión Social  
Programa Nacional de Alimentación Escolar Gali Warma  
ANEXO MRO. 04-A  
REQUERIMIENTO DE RACIONES POR ÍTEM

PROVINCIA LIMA  
DISTRITO PUENTE PIEDRA

COMITÉ DE COMPRA LIMA 3  
ÍTEM PUENTE PIEDRA 4

Nivel Educativo	Desayuno	
	Instituciones Educativas	Usuarios
INICIAL	23	1811
PRIMARIA	9	4167
SECUNDARIA	0	0
TOTAL	30	5978

REQUERIMIENTOS DE RACIONES

Programación Diaria	Tipo de Combinación (**)	Unidad de Medida	Días de Atención (*)	Total Raciones
LUNES	LECHE ENRIQUECIDA / GALLETA CON QUINUA	RACIONES	10	59780
MARTES	PURE / PAN CON PAPA + HUEVO SANCOCHADO	RACIONES	9	53802
MIÉRCOLES	LECHE CON CEREALES / PAN CON QUESO Y LECHE (EN MASA)	RACIONES	9	53802
JUEVES	LECHE FERMENTADA (LIHT) / PAN DE QUINUA CON PASAS Y LECHE	RACIONES	9	53802
VIERNES	LECHE CON CEREALES / PAN DE CEBADA, AVENA Y MANTEQUILLA	RACIONES	9	53802
LUNES	LECHE ENRIQUECIDA / GALLETA INTEGRAL	RACIONES	9	53802
MARTES	NECTAR DE FRUTA / PAN CON CHISPAS DE CHOCOLATE FORTIFICADO + HUEVO SANCOCHADO	RACIONES	9	53802
MIÉRCOLES	LECHE CON CEREALES / PAN CON QUESO Y LECHE (TIPO EMPANADA)	RACIONES	9	53802
JUEVES	LECHE ENRIQUECIDA / PAN DE ALGARROBO	RACIONES	9	53802
VIERNES	LECHE CON CEREALES / PAN CON CAMOTE	RACIONES	9	53802
LUNES	LECHE ENRIQUECIDA / GALLETA CON KIWIWA	RACIONES	9	53802
MARTES	PURE / PAN CON PAPA + HUEVO SANCOCHADO	RACIONES	9	53802
MIÉRCOLES	LECHE CON CEREALES / PAN CON QUESO Y LECHE (EN MASA)	RACIONES	9	53802
JUEVES	LECHE FERMENTADA (LIHT) / PAN CON YUCA Y QUESO	RACIONES	9	53802
VIERNES	LECHE CON CEREALES / PAN DE CEBADA, KIWIWA Y MANTEQUILLA	RACIONES	9	53802
LUNES	LECHE ENRIQUECIDA / GALLETA CON MACA	RACIONES	9	53802
MARTES	NECTAR DE FRUTA / PAN CON CHISPAS DE CHOCOLATE FORTIFICADO + HUEVO SANCOCHADO	RACIONES	9	53802
MIÉRCOLES	LECHE CON CEREALES / PAN CON QUESO Y LECHE (TIPO EMPANADA)	RACIONES	9	53802
JUEVES	LECHE ENRIQUECIDA / PAN DE KIWIWA CON PASAS Y LECHE	RACIONES	9	53802
VIERNES	LECHE CON CEREALES / PAN CON CAMOTE	RACIONES	9	53802

(\*) Días efectivos del calendario escolar 2019

(\*\*) El proveedor debe cumplir la presente programación de raciones en el orden indicado y de acuerdo a lo establecido en el Anexo N° 03-B Tabla de alimentos para la Modalidad Raciones de la respectiva Unidad Territorial, incluso cuando la autoridad educativa correspondiente disponga el desarrollo de actividades escolares en días feriados.

En caso la autoridad educativa correspondiente disponga el desarrollo de actividades escolares en días sábados o domingos, el proveedor puede entregar alimentos industrializados listos para el consumo, debiendo garantizar la mayor diversificación de los desayunos, en coordinación con la o el Especialista Alimentario de la Unidad Territorial.





Ministerio de Desarrollo e Inclusión Social  
Programa Nacional de Alimentación Escolar Qali Warma  
ANEXO NRO. 04-A  
REQUERIMIENTO DE RACIONES POR ITEM

DEPARTAMENTO LIMA  
UBINGEO 150125  
REGIÓN ALIMENTARIA RA6\_COSTA\_CENTRAL  
DATOS DEL ITEM

PROVINCIA LIMA  
DISTRITO PUENTE PIEDRA

COMITÉ DE COMPRA LIMA 3  
ITEM PUENTE PIEDRA 5

Periodo de Atención del 11/03/2019 al 11/12/2019  
181 días (\*)

Nivel Educativo	Desayuno	
	Instituciones Educativas	Usuarios
INICIAL	15	992
PRIMARIA	7	2056
SECUNDARIA	0	0
TOTAL	22	3048

REQUERIMIENTOS DE RACIONES

Programación Diaria	Tipo de Combinación (**)	Unidad de Medida	Días de Atención (*)	Total Raciones
LUNES	LECHE ENRIQUECIDA / GALLETA CON QUINUA	RACIONES	18	30480
MARTES	PURE / PAN CON PAPA + HUEVO SANCOCHADO	RACIONES	9	27432
MIÉRCOLES	LECHE CON CEREALES / PAN CON QUESO Y LECHE (EN MASA)	RACIONES	9	27432
JUEVES	LECHE FERMENTADA (UHT) / PAN DE QUINUA CON PASAS Y LECHE	RACIONES	9	27432
VIERNES	LECHE CON CEREALES / PAN DE CEBADA, AVENA Y MANTEQUILLA	RACIONES	9	27432
LUNES	LECHE ENRIQUECIDA / GALLETA INTEGRAL	RACIONES	9	27432
MARTES	NÉCTAR DE FRUTA / PAN CON CHISPAS DE CHOCOLATE FORTIFICADO + HUEVO SANCOCHADO	RACIONES	9	27432
MIÉRCOLES	LECHE CON CEREALES / PAN CON QUESO Y LECHE (TIPO EMPANADA)	RACIONES	9	27432
JUEVES	LECHE ENRIQUECIDA / PAN DE ALGARROBO	RACIONES	9	27432
VIERNES	LECHE CON CEREALES / PAN CON CAMOTE	RACIONES	9	27432
LUNES	LECHE ENRIQUECIDA / GALLETA CON KIWICHA	RACIONES	9	27432
MARTES	PURE / PAN CON PAPA + HUEVO SANCOCHADO	RACIONES	9	27432
MIÉRCOLES	LECHE CON CEREALES / PAN CON QUESO Y LECHE (EN MASA)	RACIONES	9	27432
JUEVES	LECHE FERMENTADA (UHT) / PAN CON YUCA Y QUESO	RACIONES	9	27432
VIERNES	LECHE CON CEREALES / PAN DE CEBADA, KIWICHA Y MANTEQUILLA	RACIONES	9	27432
LUNES	LECHE ENRIQUECIDA / GALLETA CON MACA	RACIONES	9	27432
MARTES	NÉCTAR DE FRUTA / PAN CON CHISPAS DE CHOCOLATE FORTIFICADO + HUEVO SANCOCHADO	RACIONES	9	27432
MIÉRCOLES	LECHE CON CEREALES / PAN CON QUESO Y LECHE (TIPO EMPANADA)	RACIONES	9	27432
JUEVES	LECHE ENRIQUECIDA / PAN DE KIWICHA CON PASAS Y LECHE	RACIONES	9	27432
VIERNES	LECHE CON CEREALES / PAN CON CAMOTE	RACIONES	9	27432

(\*) Días efectivos del calendario escolar 2019

(\*\*) El proveedor debe cumplir la presente programación de raciones en el orden indicado y de acuerdo a lo establecido en el Anexo N° 03-B Tabla de alimentos para la Modalidad Raciones de la respectiva Unidad Territorial, incluso cuando la autoridad educativa correspondiente disponga el desarrollo de actividades escolares en días feriados.

En caso la autoridad educativa correspondiente disponga el desarrollo de actividades escolares en días sábados o domingos, el proveedor puede entregar alimentos industrializados listos para el consumo, debiendo garantizar la mayor diversificación de los desayunos, en coordinación con la o el Especialista Alimentario de la Unidad Territorial.





CaliWarma  
UBICACIÓN DEL DISTRITO

Ministerio de Desarrollo e Inclusión Social  
Programa Nacional de Alimentación Escolar Cali Warma  
ANEXO NRO. 04-A  
REQUERIMIENTO DE RACIONES POR ÍTEM

DEPARTAMENTO LIMA  
UBIGEO 150125  
REGION ALIMENTARIA RAG\_COSTA\_CENTRAL  
DATOS DEL ÍTEM

PROVINCIA LIMA  
DISTRITO PUENTE PIEORA

COMITÉ DE COMPRA LIMA 3  
ÍTEM PUENTE PIEORA 6

Periodo de Atención del 11/03/2019 al 11/12/2019  
181 días (\*)

Nivel Educativo	Desayuno	
	Instituciones Educativas	Usuarios
INICIAL	8	1406
PRIMARIA	7	1966
SECUNDARIA	0	0
TOTAL	15	3372

REQUERIMIENTOS DE RACIONES

Programación Diaria	Tipo de Combinación (**)	Unidad de Medida	Días de Atención (*)	Total Raciones
LUNES	LECHE ENRIQUECIDA / GALLETA CON QUINUA	RACIONES	10	33720
MARTES	PURE / PAN CON PAPA + HUEVO SANCOCHADO	RACIONES	9	30348
MIÉRCOLES	LECHE CON CEREALES / PAN CON QUESO Y LECHE (EN MASA)	RACIONES	9	30348
JUEVES	LECHE FERMENTADA (UHT) / PAN DE QUINUA CON PASAS Y LECHE	RACIONES	9	30348
VIERNES	LECHE CON CEREALES / PAN DE CEBADA, AVENA Y MANTEQUILLA	RACIONES	9	30348
LUNES	LECHE ENRIQUECIDA / GALLETA INTEGRAL	RACIONES	9	30348
MARTES	NECTAR DE FRUTA / PAN CON CHISPAS DE CHOCOLATE FORTIFICADO + HUEVO SANCOCHADO	RACIONES	9	30348
MIÉRCOLES	LECHE CON CEREALES / PAN CON QUESO Y LECHE (TIPO EMPANADA)	RACIONES	9	30348
JUEVES	LECHE ENRIQUECIDA / PAN DE ALGARROBO	RACIONES	9	30348
VIERNES	LECHE CON CEREALES / PAN CON CAMOTE	RACIONES	9	30348
LUNES	LECHE ENRIQUECIDA / GALLETA CON KIWICHA	RACIONES	9	30348
MARTES	PURE / PAN CON PAPA + HUEVO SANCOCHADO	RACIONES	9	30348
MIÉRCOLES	LECHE CON CEREALES / PAN CON QUESO Y LECHE (EN MASA)	RACIONES	9	30348
JUEVES	LECHE FERMENTADA (UHT) / PAN CON YUCA Y QUESO	RACIONES	9	30348
VIERNES	LECHE CON CEREALES / PAN DE CEBADA, KIWICHA Y MANTEQUILLA	RACIONES	9	30348
LUNES	LECHE ENRIQUECIDA / GALLETA CON MACA	RACIONES	9	30348
MARTES	NECTAR DE FRUTA / PAN CON CHISPAS DE CHOCOLATE FORTIFICADO + HUEVO SANCOCHADO	RACIONES	9	30348
MIÉRCOLES	LECHE CON CEREALES / PAN CON QUESO Y LECHE (TIPO EMPANADA)	RACIONES	9	30348
JUEVES	LECHE ENRIQUECIDA / PAN DE KIWICHA CON PASAS Y LECHE	RACIONES	9	30348
VIERNES	LECHE CON CEREALES / PAN CON CAMOTE	RACIONES	9	30348

(\*) Días efectivos del calendario escolar 2019

(\*\*) El proveedor debe cumplir la presente programación de raciones en el orden indicado y de acuerdo a lo establecido en el Anexo N° 03-B Tabla de alimentos para la Modalidad Raciones de la respectiva Unidad Territorial, incluso cuando la autoridad educativa correspondiente disponga el desarrollo de actividades escolares en días feriados.

En caso la autoridad educativa correspondiente disponga el desarrollo de actividades escolares en días sábados o domingos, el proveedor puede entregar alimentos industrializados listos para el consumo, debiendo garantizar la mayor diversificación de los desayunos, en coordinación con la o el Especialista Alimentario de la Unidad Territorial.







Qali Warma  
UBICACIÓN DEL DISTRITO

DEPARTAMENTO LIMA  
UBIGEO 150117,150125,150135  
REGIÓN ALIMENTARIA RA6\_COSTA\_CENTRAL  
DATOS DEL ÍTEM

Periodo de Atención del 11/03/2019 al 11/12/2019  
181 días (\*)

Ministerio de Desarrollo e Inclusión Social  
Programa Nacional de Alimentación Escolar Qali Warma  
ANEXO NRO. 04-A  
REQUERIMIENTO DE RACIONES POR ÍTEM

PROVINCIA LIMA  
DISTRITO LOS OLIVOS, PUEBLO PIEDRA, SAN MARTÍN DE PORRES

COMITÉ DE COMPRA LIMA 3  
ÍTEM SAN MARTÍN DE PORRES 1

Nivel Educativo	Desayuno	
	Instituciones Educativas	Usuarios
INICIAL	10	1164
PRIMARIA	8	3808
SECUNDARIA	0	0
TOTAL	18	4972

REQUERIMIENTOS DE RACIONES

Programación Diaria	Tipo de Combinación (**)	Unidad de Medida	Días de Atención (*)	Total Raciones
LUNES	LECHE ENRIQUECIDA / GALLETA CON QUINUA	RACIONES	10	49720
MARTES	PURE / PAN CON PAPA + HUEVO SANCOCHADO	RACIONES	9	44748
MIÉRCOLES	LECHE CON CEREALES / PAN CON QUESO Y LECHE (EN MASA)	RACIONES	9	44748
JUEVES	LECHE FERMENTADA (LHT) / PAN DE QUINUA CON PASAS Y LECHE	RACIONES	9	44748
VIERNES	LECHE CON CEREALES / PAN DE CEBADA, AVENA Y MANTEQUILLA	RACIONES	9	44748
LUNES	LECHE ENRIQUECIDA / GALLETA INTEGRAL	RACIONES	9	44748
MARTES	NECTAR DE FRUTA / PAN CON CHISPAS DE CHOCOLATE FORTIFICADO + HUEVO SANCOCHADO	RACIONES	9	44748
MIÉRCOLES	LECHE CON CEREALES / PAN CON QUESO Y LECHE (TIPO EMPANADA)	RACIONES	9	44748
JUEVES	LECHE ENRIQUECIDA / PAN DE ALGARROBO	RACIONES	9	44748
VIERNES	LECHE CON CEREALES / PAN CON CAMOTE	RACIONES	9	44748
LUNES	LECHE ENRIQUECIDA / GALLETA CON KIWICHA	RACIONES	9	44748
MARTES	PURE / PAN CON PAPA + HUEVO SANCOCHADO	RACIONES	9	44748
MIÉRCOLES	LECHE CON CEREALES / PAN CON QUESO Y LECHE (EN MASA)	RACIONES	9	44748
JUEVES	LECHE FERMENTADA (LHT) / PAN CON YUCA Y QUESO	RACIONES	9	44748
VIERNES	LECHE CON CEREALES / PAN DE CEBADA, KIWICHA Y MANTEQUILLA	RACIONES	9	44748
LUNES	LECHE ENRIQUECIDA / GALLETA CON MACA	RACIONES	9	44748
MARTES	NECTAR DE FRUTA / PAN CON CHISPAS DE CHOCOLATE FORTIFICADO + HUEVO SANCOCHADO	RACIONES	9	44748
MIÉRCOLES	LECHE CON CEREALES / PAN CON QUESO Y LECHE (TIPO EMPANADA)	RACIONES	9	44748
JUEVES	LECHE ENRIQUECIDA / PAN DE KIWICHA CON PASAS Y LECHE	RACIONES	9	44748
VIERNES	LECHE CON CEREALES / PAN CON CAMOTE	RACIONES	9	44748

(\*) Días efectivos del calendario escolar 2019

(\*\*) El proveedor debe cumplir la presente programación de raciones en el orden indicado y de acuerdo a lo establecido en el Anexo N° 03-B Tabla de alimentos para la Modalidad Raciones de la respectiva Unidad Territorial, incluso cuando la autoridad educativa correspondiente disponga el desarrollo de actividades escolares en días feriados.

En caso la autoridad educativa correspondiente disponga el desarrollo de actividades escolares en días sábados o domingos, el proveedor puede entregar alimentos industrializados listos para el consumo, debiendo garantizar la mayor diversificación de los desayunos, en coordinación con la o el Especialista Alimentario de la Unidad Territorial.





GaliWarma  
UBICACIÓN DEL DISTRITO

DEPARTAMENTO: LIMA  
UBISEO: L50135  
REGIÓN ALIMENTARIA: IAS\_COSTA\_CENTRAL  
DATOS DEL ÍTEM

Periodo de Atención: del 11/03/2019 al 11/12/2019  
181 días (\*)

Ministerio de Desarrollo e Inclusión Social  
Programa Nacional de Alimentación Escolar Qali Warma  
ANEXO NRO. 04-A  
REQUERIMIENTO DE RACIONES POR ÍTEM

PROVINCIA: LIMA  
DISTRITO: SAN MARTIN DE PORRES

COMITÉ DE COMpra: LIMA 3  
ÍTEM: SAN MARTIN DE PORRES 2

Nivel Educativo	Desayuno	
	Instituciones Educativas	Uccarios
INICIAL	6	1348
PRIMARIA	9	4182
SECUNDARIA	0	0
TOTAL	15	5530

REQUERIMIENTOS DE RACIONES

Programación Diaria	Tipo de Combinación (**)	Unidad de Medida	Días de Atención (*)	Total Raciones
LUNES	LECHE ENRIQUECIDA / GALLETA CON QUINUA	RACIONES	10	55300
MARTES	PURE / PAN CON PAPA + HUEVO SANCOCHADO	RACIONES	9	49770
MIERCOLES	LECHE CON CEREALES / PAN CON QUESO Y LECHE (EN MASA)	RACIONES	9	49770
JUEVES	LECHE FERMENTADA (UHT) / PAN DE QUINUA CON PASAS Y LECHE	RACIONES	9	49770
VIERNES	LECHE CON CEREALES / PAN DE CEBADA, AVENA Y MANTEQUILLA	RACIONES	9	49770
LUNES	LECHE ENRIQUECIDA / GALLETA INTEGRAL	RACIONES	9	49770
MARTES	NECTAR DE FRUTA / PAN CON CHISPAS DE CHOCOLATE FORTIFICADO + HUEVO SANCOCHADO	RACIONES	9	49770
MIERCOLES	LECHE CON CEREALES / PAN CON QUESO Y LECHE (TIPO EMPANADA)	RACIONES	9	49770
JUEVES	LECHE ENRIQUECIDA / PAN DE ALGARROBO	RACIONES	9	49770
VIERNES	LECHE CON CEREALES / PAN CON CAMOTE	RACIONES	9	49770
LUNES	LECHE ENRIQUECIDA / GALLETA CON KIWICHA	RACIONES	9	49770
MARTES	PURE / PAN CON PAPA + HUEVO SANCOCHADO	RACIONES	9	49770
MIERCOLES	LECHE CON CEREALES / PAN CON QUESO Y LECHE (EN MASA)	RACIONES	9	49770
JUEVES	LECHE FERMENTADA (UHT) / PAN CON YUCA Y QUESO	RACIONES	9	49770
VIERNES	LECHE CON CEREALES / PAN DE CEBADA, KIWICHA Y MANTEQUILLA	RACIONES	9	49770
LUNES	LECHE ENRIQUECIDA / GALLETA CON MACA	RACIONES	9	49770
MARTES	NECTAR DE FRUTA / PAN CON CHISPAS DE CHOCOLATE FORTIFICADO + HUEVO SANCOCHADO	RACIONES	9	49770
MIERCOLES	LECHE CON CEREALES / PAN CON QUESO Y LECHE (TIPO EMPANADA)	RACIONES	9	49770
JUEVES	LECHE ENRIQUECIDA / PAN DE KIWICHA CON PASAS Y LECHE	RACIONES	9	49770
VIERNES	LECHE CON CEREALES / PAN CON CAMOTE	RACIONES	9	49770

(\*) Días efectivos del calendario escolar 2019

(\*\*) El proveedor debe cumplir la presente programación de raciones en el orden indicado y de acuerdo a lo establecido en el Anexo N° 03-B Tabla de alimentos para la Modalidad Raciones de la respectiva Unidad Territorial, incluso cuando la autoridad educativa correspondiente disponga el desarrollo de actividades escolares en días feriados.

En caso la autoridad educativa correspondiente disponga el desarrollo de actividades escolares en días sábados o domingos, el proveedor puede entregar alimentos industrializados listos para el consumo, debiendo garantizar la mayor diversificación de los desayunos, en coordinación con la o el Especialista Alimentario de la Unidad Territorial.





Ministerio de Desarrollo e Inclusión Social  
Programa Nacional de Alimentación Escolar Qali Warma  
ANEXO NRO. 04-A  
REQUERIMIENTO DE RACIONES POR ITEM

DEPARTAMENTO: LIMA  
DISTRITO: 150135  
REGION ALIMENTARIA: RA6\_COSTA\_CENTRAL  
DATOS DEL ITEM

PROVINCIA: LIMA  
DISTRITO: SAN MARTIN DE PORRES

COMITE DE COMPRAS: LIMA 3  
ITEM: SAN MARTIN DE PORRES 3

Periodo de Atención: del 11/03/2019 al 11/12/2019  
181 días (\*\*)

Nivel Educativo	Desayuno	
	Instituciones Educativas	Usuarlos
INICIAL	10	1361
PRIMARIA	10	3549
SECUNDARIA	0	0
TOTAL	20	4910

REQUERIMIENTOS DE RACIONES

Programación COMPA	Tipo de combinación (**)	Unidad de Medida	Días de Atención (**)	Total Raciones
LUNES	LECHE ENRIQUECIDA / GALLETA CON QUINUA	RACIONES	10	49100
MARTES	PURE / PAN CON PAPA + HUEVO SANCOCHADO	RACIONES	9	44190
MIÉRCOLES	LECHE CON CEREALES / PAN CON QUESO Y LECHE (EN MASA)	RACIONES	9	44190
JUEVES	LECHE FERMENTADA (UHT) / PAN DE QUINUA CON PASAS Y LECHE	RACIONES	9	44190
VIERNES	LECHE CON CEREALES / PAN DE CEBADA, AVENA Y MANTEQUILLA	RACIONES	9	44190
LUNES	LECHE ENRIQUECIDA / GALLETA INTEGRAL	RACIONES	9	44190
MARTES	NECTAR DE FRUTA / PAN CON CHISPAS DE CHOCOLATE FORTIFICADO + HUEVO SANCOCHADO	RACIONES	9	44190
MIÉRCOLES	LECHE CON CEREALES / PAN CON QUESO Y LECHE (TIPO EMPANADA)	RACIONES	9	44190
JUEVES	LECHE ENRIQUECIDA / PAN DE ALGARROBO	RACIONES	9	44190
VIERNES	LECHE CON CEREALES / PAN CON CAMOTE	RACIONES	9	44190
LUNES	LECHE ENRIQUECIDA / GALLETA CON KIWICHA	RACIONES	9	44190
MARTES	PURE / PAN CON PAPA + HUEVO SANCOCHADO	RACIONES	9	44190
MIÉRCOLES	LECHE CON CEREALES / PAN CON QUESO Y LECHE (EN MASA)	RACIONES	9	44190
JUEVES	LECHE FERMENTADA (UHT) / PAN CON YUCA Y QUESO	RACIONES	9	44190
VIERNES	LECHE CON CEREALES / PAN DE CEBADA, KIWICHA Y MANTEQUILLA	RACIONES	9	44190
LUNES	LECHE ENRIQUECIDA / GALLETA CON MACA	RACIONES	9	44190
MARTES	NECTAR DE FRUTA / PAN CON CHISPAS DE CHOCOLATE FORTIFICADO + HUEVO SANCOCHADO	RACIONES	9	44190
MIÉRCOLES	LECHE CON CEREALES / PAN CON QUESO Y LECHE (TIPO EMPANADA)	RACIONES	9	44190
JUEVES	LECHE ENRIQUECIDA / PAN DE KIWICHA CON PASAS Y LECHE	RACIONES	9	44190
VIERNES	LECHE CON CEREALES / PAN CON CAMOTE	RACIONES	9	44190

(\*) Días efectivos del calendario escolar 2019

(\*\*) El proveedor debe cumplir la presente programación de raciones en el orden indicado y de acuerdo a lo establecido en el Anexo N° 03-B Tabla de alimentos para la Modalidad Raciones de la respectiva Unidad Territorial, incluso cuando la autoridad educativa correspondiente disponga el desarrollo de actividades escolares en días feriados.

En caso la autoridad educativa correspondiente disponga el desarrollo de actividades escolares en días sábados o domingos, el proveedor puede entregar alimentos industrializados listos para el consumo, debiendo garantizar la mayor diversificación de los desayunos, en coordinación con la o el Especialista Alimentario de la Unidad Territorial.

Rectificado mediante Resolución de Dirección Ejecutiva Nro. 493-2018-MIDIS/PNAEQW





Ministerio de Desarrollo e Inclusión Social  
Programa Nacional de Alimentación Escolar Qali Warma  
ANEXO NRO. 04-A  
REQUERIMIENTO DE RACIONES POR ITEM

UBICACIÓN DEL DISTRITO

DEPARTAMENTO	LIMA
UBIGEO	150135
REGIÓN ALIMENTARIA	RA6_COSTA_CENTRAL
DATOS DEL ITEM	

PROVINCIA	LIMA
DISTRITO	SAN MARTIN DE PORRES

COMITÉ DE COMPRA	LIMA 3
ITEM	SAN MARTIN DE PORRES 4

Periodo de Atención del 11/03/2019 al 11/12/2019  
181 días (\*\*)

Nivel Educativo	Desayuno	
	Instituciones Educativas	Usuarios
INICIAL	7	1134
PRIMARIA	13	4477
SECUNDARIA	0	0
<b>TOTAL</b>	<b>20</b>	<b>5611</b>

REQUERIMIENTOS DE RACIONES

Programación Diaria	Tipo de Combinación (**)	Unidad de Medida	Días de Atención (*)	Total Raciones
LUNES	LECHE ENRIQUECIDA / GALLETA CON QUINUA	RACIONES	10	56110
MARTES	PURE / PAN CON PAPA + HUEVO SANCOCHADO	RACIONES	9	50499
MIÉRCOLES	LECHE CON CEREALES / PAN CON QUESO Y LECHE (EN MASA)	RACIONES	9	50499
JUEVES	LECHE FERMENTADA (UHT) / PAN DE QUINUA CON PASAS Y LECHE	RACIONES	9	50499
VIERNES	LECHE CON CEREALES / PAN DE CEBADA, AVENA Y MANTEQUILLA	RACIONES	9	50499
LUNES	LECHE ENRIQUECIDA / GALLETA INTEGRAL	RACIONES	9	50499
MARTES	NECTAR DE FRUTA / PAN CON CHISPAS DE CHOCOLATE FORTIFICADO + HUEVO SANCOCHADO	RACIONES	9	50499
MIÉRCOLES	LECHE CON CEREALES / PAN CON QUESO Y LECHE (TIPO EMPANADA)	RACIONES	9	50499
JUEVES	LECHE ENRIQUECIDA / PAN DE ALGARROBO	RACIONES	9	50499
VIERNES	LECHE CON CEREALES / PAN CON CAMOTE	RACIONES	9	50499
LUNES	LECHE ENRIQUECIDA / GALLETA CON KIWICHA	RACIONES	9	50499
MARTES	PURE / PAN CON PAPA + HUEVO SANCOCHADO	RACIONES	9	50499
MIÉRCOLES	LECHE CON CEREALES / PAN CON QUESO Y LECHE (EN MASA)	RACIONES	9	50499
JUEVES	LECHE FERMENTADA (UHT) / PAN CON YUCA Y QUESO	RACIONES	9	50499
VIERNES	LECHE CON CEREALES / PAN DE CEBADA, KIWICHA Y MANTEQUILLA	RACIONES	9	50499
LUNES	LECHE ENRIQUECIDA / GALLETA CON MACA	RACIONES	9	50499
MARTES	NECTAR DE FRUTA / PAN CON CHISPAS DE CHOCOLATE FORTIFICADO + HUEVO SANCOCHADO	RACIONES	9	50499
MIÉRCOLES	LECHE CON CEREALES / PAN CON QUESO Y LECHE (TIPO EMPANADA)	RACIONES	9	50499
JUEVES	LECHE ENRIQUECIDA / PAN DE KIWICHA CON PASAS Y LECHE	RACIONES	9	50499
VIERNES	LECHE CON CEREALES / PAN CON CAMOTE	RACIONES	9	50499

(\*) Días efectivos del calendario escolar 2019

(\*\*) El proveedor debe cumplir la presente programación de raciones en el orden indicado y de acuerdo a lo establecido en el Anexo N° 03-B Tabla de alimentos para la Modalidad Raciones de la respectiva Unidad Territorial, incluso cuando la autoridad educativa correspondiente disponga el desarrollo de actividades escolares en días feriados.

En caso la autoridad educativa correspondiente disponga el desarrollo de actividades escolares en días sábados o domingos, el proveedor puede entregar alimentos industrializados listos para el consumo, debiendo garantizar la mayor diversificación de los desayunos, en coordinación con la o el Especialista Alimentario de la Unidad Territorial.





Ministerio de Desarrollo e Inclusión Social  
Programa Nacional de Alimentación Escolar Qali Warma  
ANEXO HRD. 04-A  
REQUERIMIENTO DE RACIONES POR ÍTEM

DEPARTAMENTO LIMA  
URIBE 150119  
REGIÓN ALIMENTARIA RAG\_COSTA\_CENTRAL  
DATOS DEL ÍTEM

PROVINCIA LIMA  
DISTRITO LURIN

COMITÉ DE COMUNA LIMA 4  
ÍTEM LURIN

Periodo de Atención del 11/03/2019 al 11/12/2019  
181 días (\*)

Nivel Educativo	Desayuno	
	Instituciones Educativas	Usuarios
INICIAL	8	752
PRIMARIA	11	3328
SECUNDARIA	0	0
TOTAL	19	4080

REQUERIMIENTOS DE RACIONES

Programación Diaria	Tipo de Comestible (**)	Unidad de Medida	Días de Atención (*)	Total Raciones
LUNES	LECHE ENRIQUECIDA / GALLETA CON QUINUA	RACIONES	10	40800
MARTES	PURÉ / PAN CON PAPA + HUEVO SANCOCHADO	RACIONES	9	36720
MIERCOLES	LECHE CON CEREALES / PAN CON QUESO Y LECHE (EN MASA)	RACIONES	9	36720
JUEVES	LECHE FERMENTADA (DHT) / PAN DE QUINUA CON PASAS Y LECHE	RACIONES	9	36720
VIERNES	LECHE CON CEREALES / PAN DE CEBADA, AVENA Y MANTEQUILLA	RACIONES	9	36720
LUNES	LECHE ENRIQUECIDA / GALLETA INTEGRAL	RACIONES	9	36720
MARTES	NECTAR DE FRUTA / PAN CON CHISPAS DE CHOCOLATE FORTIFICADO + HUEVO SANCOCHADO	RACIONES	9	36720
MIERCOLES	LECHE CON CEREALES / PAN CON QUESO Y LECHE (TIPO EMPANADA)	RACIONES	9	36720
JUEVES	LECHE ENRIQUECIDA / PAN DE ALGARROBO	RACIONES	9	36720
VIERNES	LECHE CON CEREALES / PAN CON CAMOTE	RACIONES	9	36720
LUNES	LECHE ENRIQUECIDA / GALLETA CON KIWICHA	RACIONES	9	36720
MARTES	PURÉ / PAN CON PAPA + HUEVO SANCOCHADO	RACIONES	9	36720
MIERCOLES	LECHE CON CEREALES / PAN CON QUESO Y LECHE (EN MASA)	RACIONES	9	36720
JUEVES	LECHE FERMENTADA (DHT) / PAN CON YUCA Y QUESO	RACIONES	9	36720
VIERNES	LECHE CON CEREALES / PAN DE CEBADA, KIWICHA Y MANTEQUILLA	RACIONES	9	36720
LUNES	LECHE ENRIQUECIDA / GALLETA CON MACA	RACIONES	9	36720
MARTES	NECTAR DE FRUTA / PAN CON CHISPAS DE CHOCOLATE FORTIFICADO + HUEVO SANCOCHADO	RACIONES	9	36720
MIERCOLES	LECHE CON CEREALES / PAN CON QUESO Y LECHE (TIPO EMPANADA)	RACIONES	9	36720
JUEVES	LECHE ENRIQUECIDA / PAN DE KIWICHA CON PASAS Y LECHE	RACIONES	9	36720
VIERNES	LECHE CON CEREALES / PAN CON CAMOTE	RACIONES	9	36720

(\*) Días efectivos del calendario escolar 2019

(\*\*) El proveedor debe cumplir la presente programación de raciones en el orden indicado y de acuerdo a lo establecido en el Anexo N° 03-B Tabla de alimentos para la Modalidad Raciones de la respectiva Unidad Territorial, incluso cuando la autoridad educativa correspondiente disponga el desarrollo de actividades escolares en días festivos.

En caso la autoridad educativa correspondiente disponga el desarrollo de actividades escolares en días sábados o domingos, el proveedor puede entregar alimentos industrializados listos para el consumo, debiendo garantizar la mayor diversificación de los desayunos, en coordinación con la o el Especialista Alimentario de la Unidad Territorial.





UNICACIÓN DEL DISTRITO

Ministerio de Desarrollo e Inclusión Social  
Programa Nacional de Alimentación Escolar Qali Warma  
ANEXO NRO. 04-A  
REQUERIMIENTO DE RACIONES POR ITEM

DEPARTAMENTO LIMA  
REGIONO 150113  
REGION ALIMENTARIA RA6\_COSTA\_CENTRAL  
DATOS DEL ITEM

PROVINCIA LIMA  
DISTRITO PACHACAMAC

CÓDIGO DE COMPROBACION LIMA 4  
ITEM PACHACAMAC 1

Periodo de Atención del 11/03/2019 al 11/12/2019  
181 días (\*)

Nivel Educativo	Desayuno	
	Instituciones Educativas	Usuarios
INDICAL	25	1821
PRIMARIA	6	3544
SECUNDARIA	0	0
TOTAL	31	5365

REQUERIMIENTOS DE RACIONES

Programación Diaria	Tipo de Combinación (**)	Unidad de Medida	Días de Atención (*)	Total Raciones
LUNES	LECHE ENRIQUECIDA / GALLETA CON QUINUA	RACIONES	10	51650
MARTES	PURE / PAN CON PAPA + HUEVO SANCOCHADO	RACIONES	9	48285
MIERCOLES	LECHE CON CEREALES / PAN CON QUESO Y LECHE (EN MASA)	RACIONES	9	48285
JUEVES	LECHE FERMENTADA (UHT) / PAN DE QUINUA CON PASAS Y LECHE	RACIONES	9	48285
VIERNES	LECHE CON CEREALES / PAN DE CEBADA, AVENA Y MANTEQUILLA	RACIONES	9	48285
LUNES	LECHE ENRIQUECIDA / GALLETA INTEGRAL	RACIONES	9	48285
MARTES	NECTAR DE FRUTA / PAN CON CHISPAS DE CHOCOLATE FORTIFICADO + HUEVO SANCOCHADO	RACIONES	9	48285
MIERCOLES	LECHE CON CEREALES / PAN CON QUESO Y LECHE (TIPO EMPANADA)	RACIONES	9	48285
JUEVES	LECHE ENRIQUECIDA / PAN DE ALGARROBO	RACIONES	9	48285
VIERNES	LECHE CON CEREALES / PAN CON CAMOTE	RACIONES	9	48285
LUNES	LECHE ENRIQUECIDA / GALLETA CON KIWICHA	RACIONES	9	48285
MARTES	PURE / PAN CON PAPA + HUEVO SANCOCHADO	RACIONES	9	48285
MIERCOLES	LECHE CON CEREALES / PAN CON QUESO Y LECHE (EN MASA)	RACIONES	9	48285
JUEVES	LECHE FERMENTADA (UHT) / PAN CON YUCA Y QUESO	RACIONES	9	48285
VIERNES	LECHE CON CEREALES / PAN DE CEBADA, KIWICHA Y MANTEQUILLA	RACIONES	9	48285
LUNES	LECHE ENRIQUECIDA / GALLETA CON MACA	RACIONES	9	48285
MARTES	NECTAR DE FRUTA / PAN CON CHISPAS DE CHOCOLATE FORTIFICADO + HUEVO SANCOCHADO	RACIONES	9	48285
MIERCOLES	LECHE CON CEREALES / PAN CON QUESO Y LECHE (TIPO EMPANADA)	RACIONES	9	48285
JUEVES	LECHE ENRIQUECIDA / PAN DE KIWICHA CON PASAS Y LECHE	RACIONES	9	48285
VIERNES	LECHE CON CEREALES / PAN CON CAMOTE	RACIONES	9	48285

(\*) Días efectivos del calendario escolar 2019

(\*\*) El proveedor debe cumplir la presente programación de raciones en el orden indicado y de acuerdo a lo establecido en el Anexo N° 03-B Tabla de alimentos para la Modalidad Raciones de la respectiva Unidad Territorial, incluso cuando la autoridad educativa correspondiente disponga el desarrollo de actividades escolares en días feriados.

En caso la autoridad educativa correspondiente disponga el desarrollo de actividades escolares en días sábados o domingos, el proveedor puede entregar alimentos industrializados listos para el consumo, debiendo garantizar la mayor diversificación de los desayunos, en coordinación con la o el Especialista Alimentario de la Unidad Territorial.







GoldWarma  
UBICACIÓN DEL DISTRITO

DEPARTAMENTO LIMA  
UBICADO 150124, 150126, 150127, 150129, 150600  
REGIÓN ALIMENTARIA RAG\_COSTA\_CENTRAL  
DATOS DEL ÍTEM

Período de Atención del 11/03/2019 al 11/12/2019  
183 días (\*)

Ministerio de Desarrollo e Inclusión Social  
Programa Nacional de Alimentación Escolar Qali Warma  
ANEXO RD-04-A  
REQUERIMIENTO DE RACIONES POR ÍTEM

PROVINCIA LIMA  
DISTRITO CHILCA, PUCUSANA, PUNTA HERMOSA, PUNTA NEGRA, SAN BARTOLOMÉ  
FORMA DE COMPRA LIMA 4  
ÍTEM PUCUSANA

Nivel Educativo	Desarrollo	
	Instituciones Educativas	Unidades
INICIAL	12	574
PRIMARIA	9	2682
SECUNDARIA	0	0
TOTAL	21	3256

REQUERIMIENTOS DE RACIONES

Programación Inicial	Tipo de Combinación (**)	Unidad de Medida	Días de Atención (**)	Total Raciones
LUNES	LECHE ENRIQUECIDA / GALLETA CON QUINUA	RACIONES	10	34500
MARTES	PURE / PAN CON PAPA + HUEVO SANCOCHADO	RACIONES	9	22504
MIERCOLES	LECHE CON CEREALES / PAN CON QUESO Y LECHE (EN MASA)	RACIONES	9	21908
JUEVES	LECHE FERMENTADA (UHT) / PAN DE QUINDIA CON PASAS Y LECHE	RACIONES	9	22504
VIERNES	LECHE CON CEREALES / PAN DE CEBADA, AVEÑA Y MANTEDURIL	RACIONES	9	22504
LUNES	LECHE ENRIQUECIDA / GALLETA INTEGRAL	RACIONES	9	22504
MARTES	NECTAR DE FRUTA / PAN CON CHISPAS DE CHOCOLATE FORTIFICADO + HUEVO SANCOCHADO	RACIONES	9	22504
MIERCOLES	LECHE CON CEREALES / PAN CON QUESO Y LECHE (TIPO EMPANADA)	RACIONES	9	22504
JUEVES	LECHE ENRIQUECIDA / PAN DE ALGARROBO	RACIONES	9	22504
VIERNES	LECHE CON CEREALES / PAN CON CAMOTE	RACIONES	9	22504
LUNES	LECHE ENRIQUECIDA / GALLETA CON KWICHA	RACIONES	9	22504
MARTES	PURE / PAN CON PAPA + HUEVO SANCOCHADO	RACIONES	9	22504
MIERCOLES	LECHE CON CEREALES / PAN CON QUESO Y LECHE (EN MASA)	RACIONES	9	22504
JUEVES	LECHE FERMENTADA (UHT) / PAN CON YUCA Y QUESO	RACIONES	9	22504
VIERNES	LECHE CON CEREALES / PAN DE CEBADA, KWICHA Y MANTEDURIL	RACIONES	9	22504
LUNES	LECHE ENRIQUECIDA / GALLETA CON MACA	RACIONES	9	22504
MARTES	NECTAR DE FRUTA / PAN CON CHISPAS DE CHOCOLATE FORTIFICADO + HUEVO SANCOCHADO	RACIONES	9	22504
MIERCOLES	LECHE CON CEREALES / PAN CON QUESO Y LECHE (TIPO EMPANADA)	RACIONES	9	22504
JUEVES	LECHE ENRIQUECIDA / PAN DE KWICHA CON PASAS Y LECHE	RACIONES	9	22504
VIERNES	LECHE CON CEREALES / PAN CON CAMOTE	RACIONES	9	22504

(\*) Días efectivos del calendario escolar 2019

(\*\*) El proveedor debe cumplir la presente programación de raciones en el orden indicado y de acuerdo a lo establecido en el Anexo RD-03-B Tabla de alimentos para la Modalidad Raciones de la respectiva Unidad Territorial, incluso cuando la autoridad educativa correspondiente disponga el desarrollo de actividades escolares en días feriados.

En caso la autoridad educativa correspondiente disponga el desarrollo de actividades escolares en días sábados o domingos, el proveedor puede entregar alimentos industrializados listos para el consumo, debiendo garantizar la mayor diversificación de los desayunos, en coordinación con la o el Especialista Alimentario de la Unidad Territorial.





OniWarma

UBICACIÓN DEL DISTRITO

Ministerio de Desarrollo e Inclusión Social  
Programa Nacional de Alimentación Escolar Qali Warma  
ANEXO NRO. 04-A  
REQUERIMIENTO DE RACIONES POR ÍTEM

DEPARTAMENTO LIMA  
UBIGEO 150103  
REGIÓN ALIMENTARIA RAS\_COSTA\_CENTRAL  
DATOS DEL ÍTEM

PROVINCIA LIMA  
DISTRITO ATE  
COMITÉ DE COMPRA LIMA S  
ÍTEM ATE 1

Período de Atención del 11/03/2019 al 11/12/2019  
181 días (\*)

Nivel Educativo	Detallado	
	Int. Raciones Educativas	Unidades
INICIAL	10	656
PRIMARIA	6	3000
SECUNDARIA	0	0
TOTAL	16	3656

REQUERIMIENTOS DE RACIONES

Programación Diaria	Tipo de Combinación (**)	Unidad de Medida	Días de Atención (*)	Total Raciones
LUNES	LECHE ENRIQUECIDA / GALLETA CON QUINUA	RACIONES	10	36560
MARTES	PURE / PAN CON PAPA + HUEVO SANCOCHADO	RACIONES	9	32904
MIERCOLES	LECHE CON CEREALES / PAN CON QUESO Y LECHE (EN MASA)	RACIONES	9	32904
VIERNES	LECHE CON CEREALES / PAN CON CAMOTE	RACIONES	9	32904
JUEVES	LECHE ENRIQUECIDA / PAN DE KIWICHA CON PASAS Y LECHE	RACIONES	9	32904
MIERCOLES	LECHE CON CEREALES / PAN CON QUESO Y LECHE (TIPO EMPANADA)	RACIONES	9	32904
MARTES	NECTAR DE FRUTA / PAN CON CHISPAS DE CHOCOLATE FORTIFICADO + HUEVO SANCOCHADO	RACIONES	9	32904
LUNES	LECHE ENRIQUECIDA / GALLETA CON MACA	RACIONES	9	32904
VIERNES	LECHE CON CEREALES / PAN DE CEBADA, KIWICHA Y MANTEQUILLA	RACIONES	9	32904
JUEVES	LECHE FERMENTADA (UNIT) / PAN CON YUCA Y QUESO	RACIONES	9	32904
MIERCOLES	LECHE CON CEREALES / PAN CON QUESO Y LECHE (EN MASA)	RACIONES	9	32904
MARTES	PURE / PAN CON PAPA + HUEVO SANCOCHADO	RACIONES	9	32904
LUNES	LECHE ENRIQUECIDA / GALLETA CON KIWICHA	RACIONES	9	32904
VIERNES	LECHE CON CEREALES / PAN CON CAMOTE	RACIONES	9	32904
JUEVES	LECHE ENRIQUECIDA / PAN DE ALGARROBO	RACIONES	9	32904
MIERCOLES	LECHE CON CEREALES / PAN CON QUESO Y LECHE (TIPO EMPANADA)	RACIONES	9	32904
MARTES	NECTAR DE FRUTA / PAN CON CHISPAS DE CHOCOLATE FORTIFICADO + HUEVO SANCOCHADO	RACIONES	9	32904
LUNES	LECHE ENRIQUECIDA / GALLETA INTEGRAL	RACIONES	9	32904
VIERNES	LECHE CON CEREALES / PAN DE CEBADA, AVENA Y MANTEQUILLA	RACIONES	9	32904
JUEVES	LECHE FERMENTADA (UNIT) / PAN DE QUINUA CON PASAS Y LECHE	RACIONES	9	32904

(\*) Días efectivos del calendario escolar 2019

(\*\*) El proveedor debe cumplir la presente programación de raciones en el orden indicado y de acuerdo a lo establecido en el Anexo N° 03-B Tabla de alimentos para la Modalidad Raciones de la respectiva Unidad Territorial, incluso cuando la autoridad educativa correspondiente disponga el desarrollo de actividades escolares en días feriados.

En caso la autoridad educativa correspondiente disponga el desarrollo de actividades escolares en días sábados o domingos, el proveedor puede envigar alimentos industrializados listos para el consumo, debiendo garantizar la mayor diversificación de los desayunos, en coordinación con la o el Especialista Alimentario de la Unidad Territorial.





Warma

UBICACIÓN DEL DISTRITO

Ministerio de Desarrollo e Inclusión Social  
Programa Nacional de Alimentación Escolar Qali Warma  
ANEXO NRO. 04-A  
REQUERIMIENTO DE RACIONES POR ITEM

DEPARTAMENTO LIMA  
UBIGEO 150103  
REGIÓN ALIMENTARIA RAG\_COSTA\_CENTRAL  
DATOS DEL ITEM

PROVINCIA LIMA  
DISTRITO ATE  
COMITÉ DE COMPRA LIMA 5  
ITEM ATE 2

Periodo de Atención del 11/01/2019 al 11/12/2019  
181 días (\*)

Nivel Educativo	Desayuno	
	Instituciones Educativas	Unidades
INICIAL	19	18x1
PRIMARIA	7	36x3
SECUNDARIA	0	0
TOTAL	26	5726

REQUERIMIENTOS DE RACIONES

Programación Diaria	Tipo de Combinación (**)	Unidad de Medida	Días de Atención (*)	Total Raciones
LUNES	LECHE ENRIQUECIDA / GALLETA CON QUINUA	RACIONES	10	57260
MARTES	PURE / PAN CON PAPA + HUEVO SANCOCHADO	RACIONES	9	51534
MIÉRCOLES	LECHE CON CEREALES / PAN CON QUESO Y LECHE (EN MASA)	RACIONES	9	51534
JUEVES	LECHE FERMENTADA (LUIT) / PAN DE QUINUA CON PASAS Y LECHE	RACIONES	9	51534
VIERNES	LECHE CON CEREALES / PAN DE CEBADA, AVENA Y MANTEQUILLA	RACIONES	9	51534
LUNES	LECHE ENRIQUECIDA / GALLETA INTEGRAL	RACIONES	9	51534
MARTES	NECTAR DE FRUTA / PAN CON CHISPAS DE CHOCOLATE FORTIFICADO + HUEVO SANCOCHADO	RACIONES	9	51534
MIÉRCOLES	LECHE CON CEREALES / PAN CON QUESO Y LECHE (TIPO EMPANADA)	RACIONES	9	51534
JUEVES	LECHE ENRIQUECIDA / PAN DE ALGARROBO	RACIONES	9	51534
VIERNES	LECHE CON CEREALES / PAN CON CAMOTE	RACIONES	9	51534
LUNES	LECHE ENRIQUECIDA / GALLETA CON KIWIYA	RACIONES	9	51534
MARTES	PURE / PAN CON PAPA + HUEVO SANCOCHADO	RACIONES	9	51534
MIÉRCOLES	LECHE CON CEREALES / PAN CON QUESO Y LECHE (EN MASA)	RACIONES	9	51534
JUEVES	LECHE FERMENTADA (LUIT) / PAN CON YUCA Y QUESO	RACIONES	9	51534
VIERNES	LECHE CON CEREALES / PAN DE CEBADA, KIWIYA Y MANTEQUILLA	RACIONES	9	51534
LUNES	LECHE ENRIQUECIDA / GALLETA CON MACA	RACIONES	9	51534
MARTES	NECTAR DE FRUTA / PAN CON CHISPAS DE CHOCOLATE FORTIFICADO + HUEVO SANCOCHADO	RACIONES	9	51534
MIÉRCOLES	LECHE CON CEREALES / PAN CON QUESO Y LECHE (TIPO EMPANADA)	RACIONES	9	51534
VIERNES	LECHE CON CEREALES / PAN CON CAMOTE	RACIONES	9	51534
JUEVES	LECHE ENRIQUECIDA / PAN DE KIWIYA CON PASAS Y LECHE	RACIONES	9	51534

(\*) Días efectivos del calendario escolar 2019

(\*\*) El proveedor debe cumplir la presente programación de raciones en el orden indicado y de acuerdo a lo establecido en el Anexo N° 03-B Tabla de alimentos para la Modalidad Raciones de la respectiva Unidad Territorial, incluso cuando la autoridad educativa correspondiente disponga el desarrollo de actividades escolares en días feriados.

En caso la autoridad educativa correspondiente disponga el desarrollo de actividades escolares en días sábados o domingos, el proveedor puede entregar alimentos industrializados listos para el consumo, debiendo garantizar la mayor diversificación de los desayunos, en coordinación con la o el Especialista Alimentario de la Unidad Territorial.





Qali Warma

UBICACIÓN DEL DISTRITO

Ministerio de Desarrollo e Inclusión Social  
Programa Nacional de Alimentación Escolar Qali Warma  
ANEXO NRO. 04-A  
REQUERIMIENTO DE RACIONES POR ÍTEM

DEPARTAMENTO LIMA  
UBICADO 150103  
REGIÓN ALIMENTARIA RAG\_COSTA\_CENTRAL  
DATOS DEL ÍTEM

PROVINCIA LIMA  
DISTRITO ATE  
COMITÉ DE COMPRA LIMA 5  
ITEM ATE 3

Período de Atención del 11/03/2019 al 11/12/2019  
181 días (\*\*)

Nivel Educativo	Desayuno	
	Instituciones Educativas	Unidades
INICIAL	21	1863
PRIMARIA	7	3787
SECUNDARIA	0	0
TOTAL	28	5650

REQUERIMIENTOS DE RACIONES

Programación Diaria	Tipo de Combinación (**)	Unidad de Medida	Días de Atención (**)	Total Raciones
LUNES	LECHE ENRIQUECIDA / GALLETA CON QUINUA	RACIONES	10	5650
MARTES	PURE / PAN CON PAPA + HUEVO SANCOCHADO	RACIONES	9	50850
MIERCOLES	LECHE CON CEREALES / PAN CON QUESO Y LECHE (EN MASA)	RACIONES	9	50850
JUEVES	LECHE FERMENTADA (YIHT) / PAN DE QUINUA CON PASAS Y LECHE	RACIONES	9	50850
VIERNES	LECHE CON CEREALES / PAN DE CEBADA, AVENA Y MANTEQUILLA	RACIONES	9	50850
LUNES	LECHE ENRIQUECIDA / GALLETA INTEGRAL	RACIONES	9	50850
MARTES	NECTAR DE FRUTA / PAN CON CHISPAS DE CHOCOLATE FORTIFICADO + HUEVO SANCOCHADO	RACIONES	9	50850
MIERCOLES	LECHE CON CEREALES / PAN CON QUESO Y LECHE (TIPO EMPANADA)	RACIONES	9	50850
JUEVES	LECHE ENRIQUECIDA / PAN DE ALGARROBO	RACIONES	9	50850
VIERNES	LECHE CON CEREALES / PAN CON CAMOTE	RACIONES	9	50850
LUNES	LECHE ENRIQUECIDA / GALLETA CON KWICHA	RACIONES	9	50850
MARTES	PURE / PAN CON PAPA + HUEVO SANCOCHADO	RACIONES	9	50850
MIERCOLES	LECHE CON CEREALES / PAN CON QUESO Y LECHE (EN MASA)	RACIONES	9	50850
JUEVES	LECHE FERMENTADA (YIHT) / PAN CON YUCA Y QUESO	RACIONES	9	50850
VIERNES	LECHE CON CEREALES / PAN DE CEBADA, KWICHA Y MANTEQUILLA	RACIONES	9	50850
LUNES	LECHE ENRIQUECIDA / GALLETA CON MACA	RACIONES	9	50850
MARTES	NECTAR DE FRUTA / PAN CON CHISPAS DE CHOCOLATE FORTIFICADO + HUEVO SANCOCHADO	RACIONES	9	50850
MIERCOLES	LECHE CON CEREALES / PAN CON QUESO Y LECHE (TIPO EMPANADA)	RACIONES	9	50850
JUEVES	LECHE ENRIQUECIDA / PAN DE KWICHA CON PASAS Y LECHE	RACIONES	9	50850
VIERNES	LECHE CON CEREALES / PAN CON CAMOTE	RACIONES	9	50850

(\*) Días efectivos del calendario escolar 2019

(\*\*) El proveedor debe cumplir la presente programación de raciones en el orden indicado y de acuerdo a lo establecido en el Anexo N° 03-B Tabla de alimentos para la Modalidad Raciones de la respectiva Unidad Territorial, incluso cuando la autoridad educativa correspondiente disponga el desarrollo de actividades escolares en días feriados.

En caso la autoridad educativa correspondiente disponga el desarrollo de actividades escolares en días sábados o domingos, el proveedor puede entregar alimentos industrializados listos para el consumo, debiendo garantizar la mayor diversificación de los desayunos, en coordinación con la o el Especialista Alimentario de la Unidad Territorial.





Ministerio de Desarrollo e Inclusión Social  
Programa Nacional de Alimentación Escolar Qali Warma  
ANEXO NRO. 04-A  
REQUERIMIENTO DE RACIONES POR ÍTEM

DEPARTAMENTO LIMA  
UBISO 150103  
REGIÓN ALIMENTARIA RAG\_COSTA\_CENTRAL  
DATOS DEL ÍTEM

PROVINCIA LIMA  
DISTRITO ATE  
COMITÉ DE COMPRA LIMA 5  
ÍTEM ATE 4

Período de Atención del 11/03/2019 al 11/12/2019  
181 días (\*)

Nivel Educativo	Desayuno	
	Instituciones Educativas	Unidades
INICIAL	13	1551
PRIMARIA	8	1605
SECUNDARIA	0	0
TOTAL	19	3156

REQUERIMIENTOS DE RACIONES

Programación Diaria	Tipo de Combinación (**)	Unidad de Medida	Días de Atención (*)	Total Raciones
LUNES	LECHE ENRIQUECIDA / GALLETA CON QUINUA	RACIONES	10	51560
MARTES	PURE / PAN CON PAPA + HUEVO SANCOCHADO	RACIONES	9	46404
MIERCOLES	LECHE CON CEREALES / PAN CON QUESO Y LECHE (EN MASA)	RACIONES	9	46404
JUEVES	LECHE FERMENTADA (LHIT) / PAN DE QUINUA CON PASAS Y LECHE	RACIONES	9	46404
VIERNES	LECHE CON CEREALES / PAN DE CEBADA, AVENA Y MANTEQUILLA	RACIONES	9	46404
LUNES	LECHE ENRIQUECIDA / GALLETA INTEGRAL	RACIONES	9	46404
MARTES	NECTAR DE FRUTA / PAN CON CHISPAS DE CHOCOLATE FORTIFICADO + HUEVO SANCOCHADO	RACIONES	9	46404
MIERCOLES	LECHE CON CEREALES / PAN CON QUESO Y LECHE (TIPO EMPANADA)	RACIONES	9	46404
JUEVES	LECHE ENRIQUECIDA / PAN DE ALGARROBO	RACIONES	9	46404
VIERNES	LECHE CON CEREALES / PAN CON CAMOTE	RACIONES	9	46404
LUNES	LECHE ENRIQUECIDA / GALLETA CON KIWICHA	RACIONES	9	46404
MARTES	PURE / PAN CON PAPA + HUEVO SANCOCHADO	RACIONES	9	46404
MIERCOLES	LECHE CON CEREALES / PAN CON QUESO Y LECHE (EN MASA)	RACIONES	9	46404
JUEVES	LECHE FERMENTADA (LHIT) / PAN CON YUCA Y QUESO	RACIONES	9	46404
VIERNES	LECHE CON CEREALES / PAN DE CEBADA, KIWICHA Y MANTEQUILLA	RACIONES	9	46404
LUNES	LECHE ENRIQUECIDA / GALLETA CON MACA	RACIONES	9	46404
MARTES	NECTAR DE FRUTA / PAN CON CHISPAS DE CHOCOLATE FORTIFICADO + HUEVO SANCOCHADO	RACIONES	9	46404
MIERCOLES	LECHE CON CEREALES / PAN CON QUESO Y LECHE (TIPO EMPANADA)	RACIONES	9	46404
JUEVES	LECHE ENRIQUECIDA / PAN DE KIWICHA CON PASAS Y LECHE	RACIONES	9	46404
VIERNES	LECHE CON CEREALES / PAN CON CAMOTE	RACIONES	9	46404

(\*) Días efectivos del calendario escolar 2019

(\*\*) El proveedor debe cumplir la presente programación de raciones en el orden indicado y de acuerdo a lo establecido en el Anexo N° 03 B Tabla de alimentos para la Modalidad Raciones de la respectiva Unidad Territorial, incluso cuando la autoridad educativa correspondiente disponga el desarrollo de actividades escolares en días feriados.

En caso la autoridad educativa correspondiente disponga el desarrollo de actividades escolares en días sábados o domingos, el proveedor puede entregar alimentos industrializados listos para el consumo, debiendo garantizar la mayor diversificación de los desayunos, en coordinación con la o el Especialista Alimentario de la Unidad Territorial.





Ministerio de Desarrollo e Inclusión Social  
Programa Nacional de Alimentación Escolar Qali Warma  
ANEXO NRO. 04-A  
REQUERIMIENTO DE RACIONES POR ITEM

DEPARTAMENTO LIMA  
UBIGEO 150103  
REGIÓN ALIMENTARIA RA6\_COSTA\_CENTRAL  
DATOS DEL ITEM

PROVINCIA LIMA  
DISTRITO ATE

COMITÉ DE COMPROBACIÓN LIMA 5  
ITEM ATE 5

Período de Atención del 11/03/2019 al 11/12/2019  
181 días (\*)

Nivel Educativo	Desayuno	
	Instituciones Educativas	Usuarios
INICIAL	13	1411
PRIMARIA	9	3590
SECUNDARIA	0	0
TOTAL	22	5001

REQUERIMIENTOS DE RACIONES

Programación Diaria	Tipo de Combinación (**)	Unidad de Medida	Días de Atención (*)	Total Raciones
LUNES	LECHE ENRIQUECIDA / GALLETA CON QUINUA	RACIONES	10	50010
MARTES	PURE / PAN CON PAPA + HUEVO SANCOCHADO	RACIONES	9	45009
MIÉRCOLES	LECHE CON CEREALES / PAN CON QUESO Y LECHE (EN MASA)	RACIONES	9	45009
JUEVES	LECHE FERMENTADA (UHT) / PAN DE QUINUA CON PASAS Y LECHE	RACIONES	9	45009
VIERNES	LECHE CON CEREALES / PAN DE CEBADA, AVENA Y MANTEQUILLA	RACIONES	9	45009
LUNES	LECHE ENRIQUECIDA / GALLETA INTEGRAL	RACIONES	9	45009
MARTES	NECTAR DE FRUTA / PAN CON CHISPAS DE CHOCOLATE FORTIFICADO + HUEVO SANCOCHADO	RACIONES	9	45009
MIÉRCOLES	LECHE CON CEREALES / PAN CON QUESO Y LECHE (TIPO EMPANADA)	RACIONES	9	45009
JUEVES	LECHE ENRIQUECIDA / PAN DE ALGARROBO	RACIONES	9	45009
VIERNES	LECHE CON CEREALES / PAN CON CAMOTE	RACIONES	9	45009
LUNES	LECHE ENRIQUECIDA / GALLETA CON KIWICHA	RACIONES	9	45009
MARTES	PURE / PAN CON PAPA + HUEVO SANCOCHADO	RACIONES	9	45009
MIÉRCOLES	LECHE CON CEREALES / PAN CON QUESO Y LECHE (EN MASA)	RACIONES	9	45009
JUEVES	LECHE FERMENTADA (UHT) / PAN CON YUCA Y QUESO	RACIONES	9	45009
VIERNES	LECHE CON CEREALES / PAN DE CEBADA, KIWICHA Y MANTEQUILLA	RACIONES	9	45009
LUNES	LECHE ENRIQUECIDA / GALLETA CON MACA	RACIONES	9	45009
MARTES	NECTAR DE FRUTA / PAN CON CHISPAS DE CHOCOLATE FORTIFICADO + HUEVO SANCOCHADO	RACIONES	9	45009
MIÉRCOLES	LECHE CON CEREALES / PAN CON QUESO Y LECHE (TIPO EMPANADA)	RACIONES	9	45009
JUEVES	LECHE ENRIQUECIDA / PAN DE KIWICHA CON PASAS Y LECHE	RACIONES	9	45009
VIERNES	LECHE CON CEREALES / PAN CON CAMOTE	RACIONES	9	45009

(\*) Días efectivos del calendario escolar 2019

(\*\*) El proveedor debe cumplir la presente programación de raciones en el orden indicado y de acuerdo a lo establecido en el Anexo N° 03-B Tabla de alimentos para la Modalidad Raciones de la respectiva Unidad Territorial, incluso cuando la autoridad educativa correspondiente disponga el desarrollo de actividades escolares en días feriados.

En caso la autoridad educativa correspondiente disponga el desarrollo de actividades escolares en días sábados o domingos, el proveedor puede entregar alimentos industrializados listos para el consumo, debiendo garantizar la mayor diversificación de los desayunos, en coordinación con la o el Especialista Alimentario de la Unidad Territorial.





DEPARTAMENTO LIMA  
UBIGEO 150103  
REGIÓN ALIMENTARIA RA6\_COSTA\_CENTRAL  
DATOS DEL ÍTEM

PROVINCIA LIMA  
DISTRITO ATE

COMITÉ DE COMPRA LIMA 5  
ÍTEM ATE 6

Periodo de Atención del 11/03/2019 al 11/12/2019  
181 días (\*)

Nivel Educativo	Desayuno	
	Instituciones Educativas	Usuarios
INICIAL	18	1770
PRIMARIA	6	2286
SECUNDARIA	0	0
<b>TOTAL</b>	<b>24</b>	<b>4056</b>

**REQUERIMIENTOS DE RACIONES**

Programación Diaria	Tipo de Combinación (**)	Unidad de Medida	Días de Atención (*)	Total Raciones
LUNES	LECHE ENRIQUECIDA / GALLETA CON QUINUA	RACIONES	10	40560
MARTES	PURE / PAN CON PAPA + HUEVO SANCOCHADC	RACIONES	9	36504
MIÉRCOLES	LECHE CON CEREALES / PAN CON QUESO Y LECHE (EN MASA)	RACIONES	9	36504
JUEVES	LECHE FERMENTADA (UHT) / PAN DE QUINUA CON PASAS Y LECHE	RACIONES	9	36504
VIERNES	LECHE CON CEREALES / PAN DE CEBADA, AVENA Y MANTEQUILLA	RACIONES	9	36504
LUNES	LECHE ENRIQUECIDA / GALLETA INTEGRAL	RACIONES	9	36504
MARTES	NECTAR DE FRUTA / PAN CON CHISPAS DE CHOCOLATE FORTIFICADO + HUEVO SANCOCHADC	RACIONES	9	36504
MIÉRCOLES	LECHE CON CEREALES / PAN CON QUESO Y LECHE (TIPO EMPANADA)	RACIONES	9	36504
JUEVES	LECHE ENRIQUECIDA / PAN DE ALGARROBO	RACIONES	9	36504
VIERNES	LECHE CON CEREALES / PAN CON CAMOTE	RACIONES	9	36504
LUNES	LECHE ENRIQUECIDA / GALLETA CON KIWICHA	RACIONES	9	36504
MARTES	PURE / PAN CON PAPA + HUEVO SANCOCHADC	RACIONES	9	36504
MIÉRCOLES	LECHE CON CEREALES / PAN CON QUESO Y LECHE (EN MASA)	RACIONES	9	36504
JUEVES	LECHE FERMENTADA (UHT) / PAN CON YUCA Y QUESO	RACIONES	9	36504
VIERNES	LECHE CON CEREALES / PAN DE CEBADA, KIWICHA Y MANTEQUILLA	RACIONES	9	36504
LUNES	LECHE ENRIQUECIDA / GALLETA CON MACA	RACIONES	9	36504
MARTES	NECTAR DE FRUTA / PAN CON CHISPAS DE CHOCOLATE FORTIFICADO + HUEVO SANCOCHADC	RACIONES	9	36504
MIÉRCOLES	LECHE CON CEREALES / PAN CON QUESO Y LECHE (TIPO EMPANADA)	RACIONES	9	36504
JUEVES	LECHE ENRIQUECIDA / PAN DE KIWICHA CON PASAS Y LECHE	RACIONES	9	36504
VIERNES	LECHE CON CEREALES / PAN CON CAMOTE	RACIONES	9	36504

(\*) Días efectivos del calendario escolar 2019

(\*\*) El proveedor debe cumplir la presente programación de raciones en el orden indicado y de acuerdo a lo establecido en el Anexo N° 03-B Tabla de alimentos para la Modalidad Raciones de la respectiva Unidad Territorial, incluso cuando la autoridad educativa correspondiente disponga el desarrollo de actividades escolares en días feriados.

En caso la autoridad educativa correspondiente disponga el desarrollo de actividades escolares en días sábados o domingos, el proveedor puede entregar alimentos industrializados listos para el consumo, debiendo garantizar la mayor diversificación de los desayunos, en coordinación con la o el Especialista Alimentario de la Unidad Territorial.





Ministerio de Desarrollo e Inclusión Social  
Programa Nacional de Alimentación Escolar Qali Warma  
ANEXO NRO. 04-A  
REQUERIMIENTO DE RACIONES POR ÍTEM

PROVINCIA LIMA  
DISTRITO ATE  
COMITÉ DE COMPRA LIMA 5  
ÍTEM ATE 7

Nivel Educativo	Desayuno	
	Instituciones Educativas	Usuarios
INICIAL	8	1208
PRIMARIA	9	3006
SECUNDARIA	0	0
TOTAL	17	4214

Período de Atención del 11/03/2019 al 11/12/2019  
181 días (\*)

REQUERIMIENTOS DE RACIONES

Programación Diaria	Tipo de Combinación (**)	Unidad de Medida	Días de Atención (*)	Total Raciones
LUNES	LECHE ENRIQUECIDA / GALLETA CON QUINUA	RACIONES	10	42140
MARTES	PURE / PAN CON PAPA + HUEVO SANCOCHADO	RACIONES	9	37926
MIÉRCOLES	LECHE CON CEREALES / PAN CON QUESO Y LECHE (EN MASA)	RACIONES	9	37926
JUEVES	LECHE FERMENTADA (UHT) / PAN DE QUINUA CON PASAS Y LECHE	RACIONES	9	37926
VIERNES	LECHE CON CEREALES / PAN DE CEBADA, AVENA Y MANTEQUILLA	RACIONES	9	37926
LUNES	LECHE ENRIQUECIDA / GALLETA INTEGRAL	RACIONES	9	37926
MARTES	NECTAR DE FRUTA / PAN CON CHISPAS DE CHOCOLATE FORTIFICADO + HUEVO SANCOCHADO	RACIONES	9	37926
MIÉRCOLES	LECHE CON CEREALES / PAN CON QUESO Y LECHE (TIPO EMPANADA)	RACIONES	9	37926
JUEVES	LECHE ENRIQUECIDA / PAN DE ALGARROBO	RACIONES	9	37926
VIERNES	LECHE CON CEREALES / PAN CON CAMOTE	RACIONES	9	37926
LUNES	LECHE ENRIQUECIDA / GALLETA CON KIWICHA	RACIONES	9	37926
MARTES	PURE / PAN CON PAPA + HUEVO SANCOCHADO	RACIONES	9	37926
MIÉRCOLES	LECHE CON CEREALES / PAN CON QUESO Y LECHE (EN MASA)	RACIONES	9	37926
JUEVES	LECHE FERMENTADA (UHT) / PAN CON YUCA Y QUESO	RACIONES	9	37926
VIERNES	LECHE CON CEREALES / PAN DE CEBADA, KIWICHA Y MANTEQUILLA	RACIONES	9	37926
LUNES	LECHE ENRIQUECIDA / GALLETA CON MACA	RACIONES	9	37926
MARTES	NECTAR DE FRUTA / PAN CON CHISPAS DE CHOCOLATE FORTIFICADO + HUEVO SANCOCHADO	RACIONES	9	37926
MIÉRCOLES	LECHE CON CEREALES / PAN CON QUESO Y LECHE (TIPO EMPANADA)	RACIONES	9	37926
JUEVES	LECHE ENRIQUECIDA / PAN DE KIWICHA CON PASAS Y LECHE	RACIONES	9	37926
VIERNES	LECHE CON CEREALES / PAN CON CAMOTE	RACIONES	9	37926

(\*) Días efectivos del calendario escolar 2019

(\*\*) El proveedor debe cumplir la presente programación de raciones en el orden indicado y de acuerdo a lo establecido en el Anexo N° 03-B Tabla de alimentos para la Modalidad Raciones de la respectiva Unidad Territorial, incluso cuando la autoridad educativa correspondiente disponga el desarrollo de actividades escolares en días feriados.

En caso la autoridad educativa correspondiente disponga el desarrollo de actividades escolares en días sábados o domingos, el proveedor puede entregar alimentos industrializados listos para el consumo, debiendo garantizar la mayor diversificación de los desayunos, en coordinación con la o el Especialista Alimentario de la Unidad Territorial.





UBICACIÓN DEL DISTRITO

Ministerio de Desarrollo e Inclusión Social  
Programa Nacional de Alimentación Escolar Qali Warma  
ANEXO MRO. 04-A  
REQUERIMIENTO DE RACIONES POR ITEM

DEPARTAMENTO LIMA  
UBIGEO 150103  
REGION ALIMENTARIA RAS\_COSTA\_CENTRAL  
DATOS DEL ITEM

PROVINCIA LIMA  
DISTRITO ATE  
COMITÉ DE COMPRA LIMA 5  
ITEM ATE 8

Período de Atención del 11/03/2019 al 11/11/2019  
181 días (\*)

Nivel Educativo	Desayuno	
	Instituciones Educativas	Unidades
INICIAL	9	785
PRIMARIA	6	4584
SECUNDARIA	0	0
TOTAL	15	5369

REQUERIMIENTOS DE RACIONES

Programación Diaria	Tipo de Combinación (**)	Unidad de Medida	Días de Atención (*)	Total Raciones
LUNES	LECHE ENRIQUECIDA / GALLETA CON QUINUA	RACIONES	10	53690
MARTES	PURE / PAN CON PAPA + HUEVO SANCOCHADO	RACIONES	9	48321
MIÉRCOLES	LECHE CON CEREALES / PAN CON QUESO Y LECHE (EN MASA)	RACIONES	9	48321
JUEVES	LECHE FERMENTADA (UHT) / PAN DE QUINUA CON PASAS Y LECHE	RACIONES	9	48321
VIERNES	LECHE CON CEREALES / PAN DE CEBADA, AVENA Y MANTEQUILLA	RACIONES	9	48321
LUNES	LECHE ENRIQUECIDA / GALLETA INTEGRAL	RACIONES	9	48321
MARTES	NECTAR DE FRUTA / PAN CON CHISPAS DE CHOCOLATE FORTIFICADO + HUEVO SANCOCHADO	RACIONES	9	48321
MIÉRCOLES	LECHE CON CEREALES / PAN CON QUESO Y LECHE (TIPO EMPANADA)	RACIONES	9	48321
JUEVES	LECHE ENRIQUECIDA / PAN DE ALGARROBO	RACIONES	9	48321
VIERNES	LECHE CON CEREALES / PAN CON CAMOTE	RACIONES	9	48321
LUNES	LECHE ENRIQUECIDA / GALLETA CON KWICHA	RACIONES	9	48321
MARTES	PURE / PAN CON PAPA + HUEVO SANCOCHADO	RACIONES	9	48321
MIÉRCOLES	LECHE CON CEREALES / PAN CON QUESO Y LECHE (EN MASA)	RACIONES	9	48321
JUEVES	LECHE FERMENTADA (UHT) / PAN CON YUCA Y QUESO	RACIONES	9	48321
VIERNES	LECHE CON CEREALES / PAN DE CEBADA, KWICHA Y MANTEQUILLA	RACIONES	9	48321
LUNES	LECHE ENRIQUECIDA / GALLETA CON MACA	RACIONES	9	48321
MARTES	NECTAR DE FRUTA / PAN CON CHISPAS DE CHOCOLATE FORTIFICADO + HUEVO SANCOCHADO	RACIONES	9	48321
MIÉRCOLES	LECHE CON CEREALES / PAN CON QUESO Y LECHE (TIPO EMPANADA)	RACIONES	9	48321
JUEVES	LECHE ENRIQUECIDA / PAN DE KWICHA CON PASAS Y LECHE	RACIONES	9	48321
VIERNES	LECHE CON CEREALES / PAN CON CAMOTE	RACIONES	9	48321

(\*) Días efectivos del calendario escolar 2019

(\*\*) El proveedor debe cumplir la presente programación de raciones en el orden indicado y de acuerdo a lo establecido en el Anexo N° 03-B Tabla de alimentos para la Modalidad Raciones de la respectiva Unidad Territorial, incluso cuando la autoridad educativa correspondiente disponga el desarrollo de actividades escolares en días festivos.

En caso la autoridad educativa correspondiente disponga el desarrollo de actividades escolares en días sábados o domingos, el proveedor puede entregar alimentos industrializados listos para el consumo, debiendo garantizar la mayor diversificación de los desayunos, en coordinación con la o el Especialista Alimentario de la Unidad Territorial.





Ministerio de Desarrollo e Inclusión Social  
Programa Nacional de Alimentación Escolar Qali Warma  
ANEXO NRO. 04-A  
REQUERIMIENTO DE RACIONES POR ÍTEM

DEPARTAMENTO LIMA  
UBIGEO 150103  
REGIÓN ALIMENTARIA RA6\_COSTA\_CENTRAL  
DATOS DEL ÍTEM

PROVINCIA LIMA  
DISTRITO ATE  
COMITÉ DE COMPRA LIMA 5  
ÍTEM ATE 9

Período de Atención del 11/03/2019 al 11/12/2019  
181 días (\*)

Nivel Educativo	Desayuno	
	Instituciones Educativas	Usuarios
INICIAL	18	1368
PRIMARIA	3	2646
SECUNDARIA	0	0
TOTAL	21	4014

REQUERIMIENTOS DE RACIONES

Programación Diaria	Tipo de Combinación (**)	Unidad de Medida	Días de Atención (**)	Total Raciones
LUNES	LECHE ENRIQUECIDA / GALLETA CON QUINUA	RACIONES	10	40140
MARTES	PURE / PAN CON PAPA + HUEVO SANCOCHADO	RACIONES	9	36126
MIÉRCOLES	LECHE CON CEREALES / PAN CON QUESO Y LECHE (EN MASA)	RACIONES	9	36126
JUEVES	LECHE FERMENTADA (UHT) / PAN DE QUINUA CON PASAS Y LECHE	RACIONES	9	36126
VIERNES	LECHE CON CEREALES / PAN DE CEBADA, AVENA Y MANTEQUILLA	RACIONES	9	36126
LUNES	LECHE ENRIQUECIDA / GALLETA INTEGRAL	RACIONES	9	36126
MARTES	NECTAR DE FRUTA / PAN CON CHISPAS DE CHOCOLATE FORTIFICADO + HUEVO SANCOCHADO	RACIONES	9	36126
MIÉRCOLES	LECHE CON CEREALES / PAN CON QUESO Y LECHE (TIPO EMPANADA)	RACIONES	9	36126
JUEVES	LECHE ENRIQUECIDA / PAN DE ALGARROBO	RACIONES	9	36126
VIERNES	LECHE CON CEREALES / PAN CON CAMOTE	RACIONES	9	36126
LUNES	LECHE ENRIQUECIDA / GALLETA CON KIWIWA	RACIONES	9	36126
MARTES	PURE / PAN CON PAPA + HUEVO SANCOCHADO	RACIONES	9	36126
MIÉRCOLES	LECHE CON CEREALES / PAN CON QUESO Y LECHE (EN MASA)	RACIONES	9	36126
JUEVES	LECHE FERMENTADA (UHT) / PAN CON YUCA Y QUESO	RACIONES	9	36126
VIERNES	LECHE CON CEREALES / PAN DE CEBADA, KIWIWA Y MANTEQUILLA	RACIONES	9	36126
LUNES	LECHE ENRIQUECIDA / GALLETA CON MACA	RACIONES	9	36126
MARTES	NECTAR DE FRUTA / PAN CON CHISPAS DE CHOCOLATE FORTIFICADO + HUEVO SANCOCHADO	RACIONES	9	36126
MIÉRCOLES	LECHE CON CEREALES / PAN CON QUESO Y LECHE (TIPO EMPANADA)	RACIONES	9	36126
JUEVES	LECHE ENRIQUECIDA / PAN DE KIWIWA CON PASAS Y LECHE	RACIONES	9	36126
VIERNES	LECHE CON CEREALES / PAN CON CAMOTE	RACIONES	9	36126

(\*) Días efectivos del calendario escolar 2019

(\*\*) El proveedor debe cumplir la presente programación de raciones en el orden indicado y de acuerdo a lo establecido en el Anexo N° 03-B Tabla de alimentos para la Modalidad Raciones de la respectiva Unidad Territorial, incluso cuando la autoridad educativa correspondiente disponga el desarrollo de actividades escolares en días feriados.

En caso la autoridad educativa correspondiente disponga el desarrollo de actividades escolares en días sábados o domingos, el proveedor puede entregar alimentos industrializados listos para el consumo, debiendo garantizar la mayor diversificación de los desayunos, en coordinación con la o el Especialista Alimentario de la Unidad Territorial.





Ministerio de Desarrollo e Inclusión Social  
Programa Nacional de Alimentación Escolar Qali Warma  
ANEXO NRO. 04-A  
REQUERIMIENTO DE RACIONES POR ITEM

DEPARTAMENTO LIMA  
URBEO 150109,150114,150123  
REGIÓN ALIMENTARIA RA6\_COSTA\_CENTRAL  
DATOS DEL ITEM

Periodo de Atención del 11/03/2019 al 11/12/2019  
181 días (\*)

PROVINCIA LIMA  
DISTRITO CIENEGUILLA, LA  
COMITÉ DE COMPRA LIMA S  
ITEM CIENEGUILLA  
MOLINA, PACHACAMAC

Nivel Educativo	Desayuno	
	Instituciones Educativas	Usuarios
INICIAL	10	921
PRIMARIA	8	3528
SECUNDARIA	0	0
TOTAL	18	4449

REQUERIMIENTOS DE RACIONES

Programación Diaria	Tipo de Combinación (**)	Unidad de Medida	Días de Atención (*)	Total Raciones
LUNES	LECHE ENRIQUECIDA / GALLETA CON QUINUA	RACIONES	10	44490
MARTES	PURE / PAN CON PAPA + HUEVO SANCOCHADO	RACIONES	9	40041
MIÉRCOLES	LECHE CON CEREALES / PAN CON QUESO Y LECHE (EN MASA)	RACIONES	9	40041
JUEVES	LECHE FERMENTADA (UHT) / PAN DE QUINUA CON PASAS Y LECHE	RACIONES	9	40041
VIERNES	LECHE CON CEREALES / PAN DE CEBADA, AVENA Y MANTEQUILLA	RACIONES	9	40041
LUNES	LECHE ENRIQUECIDA / GALLETA INTEGRAL	RACIONES	9	40041
MARTES	NECTAR DE FRUTA / PAN CON CHISPAS DE CHOCOLATE FORTIFICADO + HUEVO SANCOCHADO	RACIONES	9	40041
MIÉRCOLES	LECHE CON CEREALES / PAN CON QUESO Y LECHE (TIPO EMPANADA)	RACIONES	9	40041
JUEVES	LECHE ENRIQUECIDA / PAN DE ALGARROBO	RACIONES	9	40041
VIERNES	LECHE CON CEREALES / PAN CON CAMOTE	RACIONES	9	40041
LUNES	LECHE ENRIQUECIDA / GALLETA CON KIWICHA	RACIONES	9	40041
MARTES	PURE / PAN CON PAPA + HUEVO SANCOCHADO	RACIONES	9	40041
MIÉRCOLES	LECHE CON CEREALES / PAN CON QUESO Y LECHE (EN MASA)	RACIONES	9	40041
JUEVES	LECHE FERMENTADA (UHT) / PAN CON YUCA Y QUESO	RACIONES	9	40041
VIERNES	LECHE CON CEREALES / PAN DE CEBADA, KIWICHA Y MANTEQUILLA	RACIONES	9	40041
LUNES	LECHE ENRIQUECIDA / GALLETA CON MACA	RACIONES	9	40041
MARTES	NECTAR DE FRUTA / PAN CON CHISPAS DE CHOCOLATE FORTIFICADO + HUEVO SANCOCHADO	RACIONES	9	40041
MIÉRCOLES	LECHE CON CEREALES / PAN CON QUESO Y LECHE (TIPO EMPANADA)	RACIONES	9	40041
JUEVES	LECHE ENRIQUECIDA / PAN DE KIWICHA CON PASAS Y LECHE	RACIONES	9	40041
VIERNES	LECHE CON CEREALES / PAN CON CAMOTE	RACIONES	9	40041

(\*) Días efectivos del calendario escolar 2019

(\*\*) El proveedor debe cumplir la presente programación de raciones en el orden indicado y de acuerdo a lo establecido en el Anexo N° 03-B Tabla de alimentos para la Modalidad Raciones de la respectiva Unidad Territorial, incluso cuando la autoridad educativa correspondiente disponga el desarrollo de actividades escolares en días feriados.

En caso la autoridad educativa correspondiente disponga el desarrollo de actividades escolares en días sábados o domingos, el proveedor puede entregar alimentos industrializados listos para el consumo, debiendo garantizar la mayor diversificación de los desayunos, en coordinación con la o el Especialista Alimentario de la Unidad Territorial.



DEPARTAMENTO LIMA  
UBIGEO 150103,150114  
REGIÓN ALIMENTARIA RA6\_COSTA\_CENTRAL  
DATOS DEL ITEM

PROVINCIA LIMA  
DISTRITO ATE, LA MOLINA  
COMITÉ DE COMPRA LIMA S  
ITEM LA MOLINA

Período de Atención del 11/03/2019 al 11/12/2019  
181 días (\*)

Nivel Educativo	Desayuno	
	Instituciones Educativas	Usuarios
INICIAL	5	979
PRIMARIA	10	3912
SECUNDARIA	0	0
<b>TOTAL</b>	<b>15</b>	<b>4891</b>

**REQUERIMIENTOS DE RACIONES**

Programación Diaria	Tipo de Combinación (**)	Unidad de Medida	Días de Atención (*)	Total Raciones
LUNES	LECHE ENRIQUECIDA / GALLETA CON QUINUA	RACIONES	10	48910
MARTES	PURE / PAN CON PAPA + HUEVO SANCOCHADO	RACIONES	9	44019
MIÉRCOLES	LECHE CON CEREALES / PAN CON QUESO Y LECHE (EN MASA)	RACIONES	9	44019
JUEVES	LECHE FERMENTADA (UHT) / PAN DE QUINUA CON PASAS Y LECHE	RACIONES	9	44019
VIERNES	LECHE CON CEREALES / PAN DE CEBADA, AVENA Y MANTEQUILLA	RACIONES	9	44019
LUNES	LECHE ENRIQUECIDA / GALLETA INTEGRAL	RACIONES	9	44019
MARTES	NECTAR DE FRUTA / PAN CON CHISPAS DE CHOCOLATE FORTIFICADO + HUEVO SANCOCHADO	RACIONES	9	44019
MIÉRCOLES	LECHE CON CEREALES / PAN CON QUESO Y LECHE (TIPO EMPANADA)	RACIONES	9	44019
JUEVES	LECHE ENRIQUECIDA / PAN DE ALGARROBO	RACIONES	9	44019
VIERNES	LECHE CON CEREALES / PAN CON CAMOTE	RACIONES	9	44019
LUNES	LECHE ENRIQUECIDA / GALLETA CON KIWICHA	RACIONES	9	44019
MARTES	PURE / PAN CON PAPA + HUEVO SANCOCHADO	RACIONES	9	44019
MIÉRCOLES	LECHE CON CEREALES / PAN CON QUESO Y LECHE (EN MASA)	RACIONES	9	44019
JUEVES	LECHE FERMENTADA (UHT) / PAN CON YUCA Y QUESO	RACIONES	9	44019
VIERNES	LECHE CON CEREALES / PAN DE CEBADA, KIWICHA Y MANTEQUILLA	RACIONES	9	44019
LUNES	LECHE ENRIQUECIDA / GALLETA CON MACA	RACIONES	9	44019
MARTES	NECTAR DE FRUTA / PAN CON CHISPAS DE CHOCOLATE FORTIFICADO + HUEVO SANCOCHADO	RACIONES	9	44019
MIÉRCOLES	LECHE CON CEREALES / PAN CON QUESO Y LECHE (TIPO EMPANADA)	RACIONES	9	44019
JUEVES	LECHE ENRIQUECIDA / PAN DE KIWICHA CON PASAS Y LECHE	RACIONES	9	44019
VIERNES	LECHE CON CEREALES / PAN CON CAMOTE	RACIONES	9	44019

(\*) Días efectivos del calendario escolar 2019

(\*\*) El proveedor debe cumplir la presente programación de raciones en el orden indicado y de acuerdo a lo establecido en el Anexo N° 03-B Tabla de alimentos para la Modalidad Raciones de la respectiva Unidad Territorial, incluso cuando la autoridad educativa correspondiente disponga el desarrollo de actividades escolares en días feriados.

En caso la autoridad educativa correspondiente disponga el desarrollo de actividades escolares en días sábados o domingos, el proveedor puede entregar alimentos industrializados listos para el consumo, debiendo garantizar la mayor diversificación de los desayunos, en coordinación con la o el Especialista Alimentario de la Unidad Territorial.





DEPARTAMENTO LIMA  
UBIGEO 150107,150118  
REGIÓN ALIMENTARIA RA6\_COSTA\_CENTRAL  
DATOS DEL ÍTEM

PROVINCIA LIMA  
DISTRITO CHACACAYO, LURIGANCHO  
COMITÉ DE COMPRA ÍTEM LIMA 5 LURIGANCHO 1

Período de Atención del 11/03/2019 al 11/12/2019  
181 días (\*)

Nivel Educativo	Desayuno	
	Instituciones Educativas	Usuarios
INICIAL	22	1623
PRIMARIA	15	5029
SECUNDARIA	0	0
TOTAL	37	6652

REQUERIMIENTOS DE RACIONES

Programación Diaria	Tipo de Combinación (**)	Unidad de Medida	Días de Atención (*)	Total Raciones
LUNES	LECHE ENRIQUECIDA / GALLETA CON QUINUA	RACIONES	10	66520
MARTES	PURE / PAN CON PAPA + HUEVO SANCOCHADO	RACIONES	9	59868
MIÉRCOLES	LECHE CON CEREALES / PAN CON QUESO Y LECHE (EN MASA)	RACIONES	9	59868
JUEVES	LECHE FERMENTADA (UHT) / PAN DE QUINUA CON PASAS Y LECHE	RACIONES	9	59868
VIERNES	LECHE CON CEREALES / PAN DE CEBADA, AVENA Y MANTEQUILLA	RACIONES	9	59868
LUNES	LECHE ENRIQUECIDA / GALLETA INTEGRAL	RACIONES	9	59868
MARTES	NECTAR DE FRUTA / PAN CON CHISPAS DE CHOCOLATE FORTIFICADO + HUEVO SANCOCHADO	RACIONES	9	59868
MIÉRCOLES	LECHE CON CEREALES / PAN CON QUESO Y LECHE (TIPO EMPANADA)	RACIONES	9	59868
JUEVES	LECHE ENRIQUECIDA / PAN DE ALGARROBO	RACIONES	9	59868
VIERNES	LECHE CON CEREALES / PAN CON CAMOTE	RACIONES	9	59868
LUNES	LECHE ENRIQUECIDA / GALLETA CON KIWICHA	RACIONES	9	59868
MARTES	PURE / PAN CON PAPA + HUEVO SANCOCHADO	RACIONES	9	59868
MIÉRCOLES	LECHE CON CEREALES / PAN CON QUESO Y LECHE (EN MASA)	RACIONES	9	59868
JUEVES	LECHE FERMENTADA (UHT) / PAN CON YUCA Y QUESO	RACIONES	9	59868
VIERNES	LECHE CON CEREALES / PAN DE CEBADA, KIWICHA Y MANTEQUILLA	RACIONES	9	59868
LUNES	LECHE ENRIQUECIDA / GALLETA CON MACA	RACIONES	9	59868
MARTES	NECTAR DE FRUTA / PAN CON CHISPAS DE CHOCOLATE FORTIFICADO + HUEVO SANCOCHADO	RACIONES	9	59868
MIÉRCOLES	LECHE CON CEREALES / PAN CON QUESO Y LECHE (TIPO EMPANADA)	RACIONES	9	59868
JUEVES	LECHE ENRIQUECIDA / PAN DE KIWICHA CON PASAS Y LECHE	RACIONES	9	59868
VIERNES	LECHE CON CEREALES / PAN CON CAMOTE	RACIONES	9	59868

(\*) Días efectivos del calendario escolar 2019

(\*\*) El proveedor debe cumplir la presente programación de raciones en el orden indicado y de acuerdo a lo establecido en el Anexo N° 03-B Tabla de alimentos para la Modalidad Raciones de la respectiva Unidad Territorial, incluso cuando la autoridad educativa correspondiente disponga el desarrollo de actividades escolares en días feriados.

En caso la autoridad educativa correspondiente disponga el desarrollo de actividades escolares en días sábados o domingos, el proveedor puede entregar alimentos industrializados listos para el consumo, debiendo garantizar la mayor diversificación de los desayunos, en coordinación con la o el Especialista Alimentario de la Unidad Territorial,



DEPARTAMENTO LIMA  
UBIGEO 150118  
REGIÓN ALIMENTARIA RA6\_COSTA\_CENTRAL  
DATOS DEL ITEM

PROVINCIA LIMA  
DISTRITO LURIGANCHO

COMITÉ DE COMPRA LIMA 5  
ITEM LURIGANCHO 2

Período de Atención del 11/03/2019 al 11/12/2019  
181 días (\*)

Nivel Educativo	Desayuno	
	Instituciones Educativas	Usuprios
INICIAL	22	1784
PRIMARIA	20	4621
SECUNDARIA	0	0
TOTAL	42	6405

REQUERIMIENTOS DE RACIONES

Programación Diaria	Tipo de Combinación (**)	Unidad de Medida	Días de Atención (*)	Total Raciones
LUNES	LECHE ENRIQUECIDA / GALLETA CON QUINUA	RACIONES	10	64050
MARTES	PURE / PAN CON PAPA + HUEVO SANCOCHADO	RACIONES	9	57645
MIÉRCOLES	LECHE CON CEREALES / PAN CON QUESO Y LECHE (EN MASA)	RACIONES	9	57645
JUEVES	LECHE FERMENTADA (UHT) / PAN DE QUINUA CON PASAS Y LECHE	RACIONES	9	57645
VIERNES	LECHE CON CEREALES / PAN DE CEBADA, AVENA Y MANTEQUILLA	RACIONES	9	57645
LUNES	LECHE ENRIQUECIDA / GALLETA INTEGRAL	RACIONES	9	57645
MARTES	NECTAR DE FRUTA / PAN CON CHISPAS DE CHOCOLATE FORTIFICADO + HUEVO SANCOCHADO	RACIONES	9	57645
MIÉRCOLES	LECHE CON CEREALES / PAN CON QUESO Y LECHE (TIPO EMPANADA)	RACIONES	9	57645
JUEVES	LECHE ENRIQUECIDA / PAN DE ALGARROBO	RACIONES	9	57645
VIERNES	LECHE CON CEREALES / PAN CON CAMOTE	RACIONES	9	57645
LUNES	LECHE ENRIQUECIDA / GALLETA CON KIWICHA	RACIONES	9	57645
MARTES	PURE / PAN CON PAPA + HUEVO SANCOCHADO	RACIONES	9	57645
MIÉRCOLES	LECHE CON CEREALES / PAN CON QUESO Y LECHE (EN MASA)	RACIONES	9	57645
JUEVES	LECHE FERMENTADA (UHT) / PAN CON YUCA Y QUESO	RACIONES	9	57645
VIERNES	LECHE CON CEREALES / PAN DE CEBADA, KIWICHA Y MANTEQUILLA	RACIONES	9	57645
LUNES	LECHE ENRIQUECIDA / GALLETA CON MACA	RACIONES	9	57645
MARTES	NECTAR DE FRUTA / PAN CON CHISPAS DE CHOCOLATE FORTIFICADO + HUEVO SANCOCHADO	RACIONES	9	57645
MIÉRCOLES	LECHE CON CEREALES / PAN CON QUESO Y LECHE (TIPO EMPANADA)	RACIONES	9	57645
JUEVES	LECHE ENRIQUECIDA / PAN DE KIWICHA CON PASAS Y LECHE	RACIONES	9	57645
VIERNES	LECHE CON CEREALES / PAN CON CAMOTE	RACIONES	9	57645

(\*) Días efectivos del calendario escolar 2019

(\*\*) El proveedor debe cumplir la presente programación de raciones en el orden indicado y de acuerdo a lo establecido en el Anexo N° 03-B Tabla de alimentos para la Modalidad Raciones de la respectiva Unidad Territorial, incluso cuando la autoridad educativa correspondiente disponga el desarrollo de actividades escolares en días feriados.

En caso la autoridad educativa correspondiente disponga el desarrollo de actividades escolares en días sábados o domingos, el proveedor puede entregar alimentos industrializados listos para el consumo, debiendo garantizar la mayor diversificación de los desayunos, en coordinación con la o el Especialista Alimentario de la Unidad Territorial.



DEPARTAMENTO LIMA  
UBIGEO 150103,150118  
REGIÓN ALIMENTARIA RA6\_COSTA\_CENTRAL  
DATOS DEL ITEM

PROVINCIA LIMA  
DISTRITO ATE, LURIGANCHO  
COMITÉ DE COMPRA LIMA 5  
ITEM LURIGANCHO 3

Periodo de Atención del 11/03/2019 al 11/12/2019  
181 días (\*)

Nivel Educativo	Desayuno	
	Instituciones Educativas	Usuarios
INICIAL	23	1784
PRIMARIA	11	3951
SECUNDARIA	0	0
<b>TOTAL</b>	<b>34</b>	<b>5735</b>

REQUERIMIENTOS DE RACIONES

Programación Diaria	Tipo de Combinación (**)	Unidad de Medida	Días de Atención (*)	Total Raciones
LUNES	LECHE ENRIQUECIDA / GALLETA CON QUINUA	RACIONES	10	57350
MARTES	PURE / PAN CON PAPA + HUEVO SANCOCHADO	RACIONES	9	51615
MIÉRCOLES	LECHE CON CEREALES / PAN CON QUESO Y LECHE (EN MASA)	RACIONES	9	51615
JUEVES	LECHE FERMENTADA (UHT) / PAN DE QUINUA CON PASAS Y LECHE	RACIONES	9	51615
VIERNES	LECHE CON CEREALES / PAN DE CEBADA, AVENA Y MANTEQUILLA	RACIONES	9	51615
LUNES	LECHE ENRIQUECIDA / GALLETA INTEGRAL	RACIONES	9	51615
MARTES	NECTAR DE FRUTA / PAN CON CHISPAS DE CHOCOLATE FORTIFICADO + HUEVO SANCOCHADO	RACIONES	9	51615
MIÉRCOLES	LECHE CON CEREALES / PAN CON QUESO Y LECHE (TIPO EMPANADA)	RACIONES	9	51615
JUEVES	LECHE ENRIQUECIDA / PAN DE ALGARROBO	RACIONES	9	51615
VIERNES	LECHE CON CEREALES / PAN CON CAMOTE	RACIONES	9	51615
LUNES	LECHE ENRIQUECIDA / GALLETA CON KIWICHA	RACIONES	9	51615
MARTES	PURE / PAN CON PAPA + HUEVO SANCOCHADO	RACIONES	9	51615
MIÉRCOLES	LECHE CON CEREALES / PAN CON QUESO Y LECHE (EN MASA)	RACIONES	9	51615
JUEVES	LECHE FERMENTADA (UHT) / PAN CON YUCA Y QUESO	RACIONES	9	51615
VIERNES	LECHE CON CEREALES / PAN DE CEBADA, KIWICHA Y MANTEQUILLA	RACIONES	9	51615
LUNES	LECHE ENRIQUECIDA / GALLETA CON MACA	RACIONES	9	51615
MARTES	NECTAR DE FRUTA / PAN CON CHISPAS DE CHOCOLATE FORTIFICADO + HUEVO SANCOCHADO	RACIONES	9	51615
MIÉRCOLES	LECHE CON CEREALES / PAN CON QUESO Y LECHE (TIPO EMPANADA)	RACIONES	9	51615
JUEVES	LECHE ENRIQUECIDA / PAN DE KIWICHA CON PASAS Y LECHE	RACIONES	9	51615
VIERNES	LECHE CON CEREALES / PAN CON CAMOTE	RACIONES	9	51615

(\*) Días efectivos del calendario escolar 2019

(\*\*) El proveedor debe cumplir la presente programación de raciones en el orden indicado y de acuerdo a lo establecido en el Anexo N° 03-B Tabla de alimentos para la Modalidad Raciones de la respectiva Unidad Territorial, incluso cuando la autoridad educativa correspondiente disponga el desarrollo de actividades escolares en días feriados.

En caso la autoridad educativa correspondiente disponga el desarrollo de actividades escolares en días sábados o domingos, el proveedor puede entregar alimentos industrializados listos para el consumo, debiendo garantizar la mayor diversificación de los desayunos, en coordinación con la o el Especialista Alimentario de la Unidad Territorial.



DEPARTAMENTO LIMA  
UBIGEO 150118  
REGIÓN ALIMENTARIA RA6\_COSTA\_CENTRAL  
DATOS DEL ITEM

PROVINCIA LIMA  
DISTRITO LURIGANCHO

COMITÉ DE COMPRA LIMA 5  
ITEM LURIGANCHO 4

Período de Atención del 11/03/2019 al 11/12/2019  
181 días (\*)

Nivel Educativo	Desayuno	
	Instituciones Educativas	Usuarios
INICIAL	17	1212
PRIMARIA	8	3075
SECUNDARIA	0	0
<b>TOTAL</b>	<b>25</b>	<b>4287</b>

REQUERIMIENTOS DE RACIONES

Programación Diaria	Tipo de Combinación (**)	Unidad de Medida	Días de Atención (*)	Total Raciones
LUNES	LECHE ENRIQUECIDA / GALLETA CON QUINUA	RACIONES	10	42870
MARTES	PURE / PAN CON PAPA + HUEVO SANCOCHADO	RACIONES	9	38583
MIÉRCOLES	LECHE CON CEREALES / PAN CON QUESO Y LECHE (EN MASA)	RACIONES	9	38583
JUEVES	LECHE FERMENTADA (UHT) / PAN DE QUINUA CON PASAS Y LECHE	RACIONES	9	38583
VIERNES	LECHE CON CEREALES / PAN DE CEBADA, AVENA Y MANTEQUILLA	RACIONES	9	38583
LUNES	LECHE ENRIQUECIDA / GALLETA INTEGRAL	RACIONES	9	38583
MARTES	NECTAR DE FRUTA / PAN CON CHISPAS DE CHOCOLATE FORTIFICADO + HUEVO SANCOCHADO	RACIONES	9	38583
MIÉRCOLES	LECHE CON CEREALES / PAN CON QUESO Y LECHE (TIPO EMPANADA)	RACIONES	9	38583
JUEVES	LECHE ENRIQUECIDA / PAN DE ALGARROBO	RACIONES	9	38583
VIERNES	LECHE CON CEREALES / PAN CON CAMOTE	RACIONES	9	38583
LUNES	LECHE ENRIQUECIDA / GALLETA CON KIWICHA	RACIONES	9	38583
MARTES	PURE / PAN CON PAPA + HUEVO SANCOCHADO	RACIONES	9	38583
MIÉRCOLES	LECHE CON CEREALES / PAN CON QUESO Y LECHE (EN MASA)	RACIONES	9	38583
JUEVES	LECHE FERMENTADA (UHT) / PAN CON YUCA Y QUESO	RACIONES	9	38583
VIERNES	LECHE CON CEREALES / PAN DE CEBADA, KIWICHA Y MANTEQUILLA	RACIONES	9	38583
LUNES	LECHE ENRIQUECIDA / GALLETA CON MACA	RACIONES	9	38583
MARTES	NECTAR DE FRUTA / PAN CON CHISPAS DE CHOCOLATE FORTIFICADO + HUEVO SANCOCHADO	RACIONES	9	38583
MIÉRCOLES	LECHE CON CEREALES / PAN CON QUESO Y LECHE (TIPO EMPANADA)	RACIONES	9	38583
JUEVES	LECHE ENRIQUECIDA / PAN DE KIWICHA CON PASAS Y LECHE	RACIONES	9	38583
VIERNES	LECHE CON CEREALES / PAN CON CAMOTE	RACIONES	9	38583

(\*) Días efectivos del calendario escolar 2019

(\*\*) El proveedor debe cumplir la presente programación de raciones en el orden indicado y de acuerdo a lo establecido en el Anexo N° 03-B Tabla de alimentos para la Modalidad Raciones de la respectiva Unidad Territorial, incluso cuando la autoridad educativa correspondiente disponga el desarrollo de actividades escolares en días feriados.

En caso la autoridad educativa correspondiente disponga el desarrollo de actividades escolares en días sábados o domingos, el proveedor puede entregar alimentos industrializados listos para el consumo, debiendo garantizar la mayor diversificación de los desayunos, en coordinación con la o el Especialista Alimentario de la Unidad Territorial.



DEPARTAMENTO LIMA  
UBIGEO 150128  
REGIÓN ALIMENTARIA RA6\_COSTA\_CENTRAL  
DATOS DEL ÍTEM

PROVINCIA LIMA  
DISTRITO RIMAC  
COMITÉ DE COMPRA LIMA 5  
ÍTEM RIMAC 1

Período de Atención del 11/03/2019 al 11/12/2019  
181 días (\*\*)

Nivel Educativo	Desayuno	
	Instituciones Educativas	Alumnos
INICIAL	9	1542
PRIMARIA	10	2699
SECUNDARIA	0	0
<b>TOTAL</b>	<b>19</b>	<b>4241</b>

**REQUERIMIENTOS DE RACIONES**

Programación Diaria	Tipo de Combinación (**)	Unidad de Medida	Días de Atención (*)	Total Raciones
LUNES	LECHE ENRIQUECIDA / GALLETA CON QUINUA	RACIONES	10	42410
MARTES	PURE / PAN CON PAPA + HUEVO SANCOCHADO	RACIONES	9	38169
MIÉRCOLES	LECHE CON CEREALES / PAN CON QUESO Y LECHE (EN MASA)	RACIONES	9	38169
JUEVES	LECHE FERMENTADA (UHT) / PAN DE QUINUA CON PASAS Y LECHE	RACIONES	9	38169
VIERNES	LECHE CON CEREALES / PAN DE CEBADA, AVENA Y MANTEQUILLA	RACIONES	9	38169
LUNES	LECHE ENRIQUECIDA / GALLETA INTEGRAL	RACIONES	9	38169
MARTES	NECTAR DE FRUTA / PAN CON CHISPAS DE CHOCOLATE FORTIFICADO + HUEVO SANCOCHADO	RACIONES	9	38169
MIÉRCOLES	LECHE CON CEREALES / PAN CON QUESO Y LECHE (TIPO EMPANADA)	RACIONES	9	38169
JUEVES	LECHE ENRIQUECIDA / PAN DE ALGARROBO	RACIONES	9	38169
VIERNES	LECHE CON CEREALES / PAN CON CAMOTE	RACIONES	9	38169
LUNES	LECHE ENRIQUECIDA / GALLETA CON KIWICHA	RACIONES	9	38169
MARTES	PURE / PAN CON PAPA + HUEVO SANCOCHADO	RACIONES	9	38169
MIÉRCOLES	LECHE CON CEREALES / PAN CON QUESO Y LECHE (EN MASA)	RACIONES	9	38169
JUEVES	LECHE FERMENTADA (UHT) / PAN CON YUCA Y QUESO	RACIONES	9	38169
VIERNES	LECHE CON CEREALES / PAN DE CEBADA, KIWICHA Y MANTEQUILLA	RACIONES	9	38169
LUNES	LECHE ENRIQUECIDA / GALLETA CON MACA	RACIONES	9	38169
MARTES	NECTAR DE FRUTA / PAN CON CHISPAS DE CHOCOLATE FORTIFICADO + HUEVO SANCOCHADO	RACIONES	9	38169
MIÉRCOLES	LECHE CON CEREALES / PAN CON QUESO Y LECHE (TIPO EMPANADA)	RACIONES	9	38169
JUEVES	LECHE ENRIQUECIDA / PAN DE KIWICHA CON PASAS Y LECHE	RACIONES	9	38169
VIERNES	LECHE CON CEREALES / PAN CON CAMOTE	RACIONES	9	38169

(\*) Días efectivos del calendario escolar 2019

(\*\*) El proveedor debe cumplir la presente programación de raciones en el orden indicado y de acuerdo a lo establecido en el Anexo N° 03-B Tabla de alimentos para la Modalidad Raciones de la respectiva Unidad Territorial, incluso cuando la autoridad educativa correspondiente disponga el desarrollo de actividades escolares en días feriados.

En caso la autoridad educativa correspondiente disponga el desarrollo de actividades escolares en días sábados o domingos, el proveedor puede entregar alimentos industrializados listos para el consumo, debiendo garantizar la mayor diversificación de los desayunos, en coordinación con la o el Especialista Alimentario de la Unidad Territorial.



DEPARTAMENTO LIMA  
UBIGEO 150128  
REGIÓN ALIMENTARIA RAG\_COSTA\_CENTRAL  
DATOS DEL ITEM

PROVINCIA LIMA  
DISTRITO RIMAC  
COMITÉ DE COMPRA LIMA 5  
ITEM RIMAC 2

Periodo de Atención del 11/03/2019 al 11/12/2019  
181 días (\*)

Nivel Educativo	Desayuno	
	Instituciones Educativas	Usuarios
INICIAL	8	1603
PRIMARIA	8	4765
SECUNDARIA	0	0
<b>TOTAL</b>	<b>16</b>	<b>6368</b>

REQUERIMIENTOS DE RACIONES

Programación Diaria	Tipo de Combinación (**)	Unidad de Medida	Días de Atención (*)	Total Raciones
LUNES	LECHE ENRIQUECIDA / GALLETA CON QUINUA	RACIONES	10	63680
MARTES	PURE / PAN CON PAPA + HUEVO SANCOCHADO	RACIONES	9	57312
MIERCOLES	LECHE CON CEREALES / PAN CON QUESO Y LECHE (EN MASA)	RACIONES	9	57312
JUEVES	LECHE FERMENTADA (UHT) / PAN DE QUINUA CON PASAS Y LECHE	RACIONES	9	57312
VIERNES	LECHE CON CEREALES / PAN DE CEBADA, AVENA Y MANTEQUILLA	RACIONES	9	57312
LUNES	LECHE ENRIQUECIDA / GALLETA INTEGRAL	RACIONES	9	57312
MARTES	NECTAR DE FRUTA / PAN CON CHISPAS DE CHOCOLATE FORTIFICADO + HUEVO SANCOCHADO	RACIONES	9	57312
MIERCOLES	LECHE CON CEREALES / PAN CON QUESO Y LECHE (TIPO EMPANADA)	RACIONES	9	57312
JUEVES	LECHE ENRIQUECIDA / PAN DE ALGARROBO	RACIONES	9	57312
VIERNES	LECHE CON CEREALES / PAN CON CAMOTE	RACIONES	9	57312
LUNES	LECHE ENRIQUECIDA / GALLETA CON KIWICHA	RACIONES	9	57312
MARTES	PURE / PAN CON PAPA + HUEVO SANCOCHADO	RACIONES	9	57312
MIERCOLES	LECHE CON CEREALES / PAN CON QUESO Y LECHE (EN MASA)	RACIONES	9	57312
JUEVES	LECHE FERMENTADA (UHT) / PAN CON YUCA Y QUESO	RACIONES	9	57312
VIERNES	LECHE CON CEREALES / PAN DE CEBADA, KIWICHA Y MANTEQUILLA	RACIONES	9	57312
LUNES	LECHE ENRIQUECIDA / GALLETA CON MACA	RACIONES	9	57312
MARTES	NECTAR DE FRUTA / PAN CON CHISPAS DE CHOCOLATE FORTIFICADO + HUEVO SANCOCHADO	RACIONES	9	57312
MIERCOLES	LECHE CON CEREALES / PAN CON QUESO Y LECHE (TIPO EMPANADA)	RACIONES	9	57312
JUEVES	LECHE ENRIQUECIDA / PAN DE KIWICHA CON PASAS Y LECHE	RACIONES	9	57312
VIERNES	LECHE CON CEREALES / PAN CON CAMOTE	RACIONES	9	57312

(\*) Días efectivos del calendario escolar 2019

(\*\*) El proveedor debe cumplir la presente programación de raciones en el orden indicado y de acuerdo a lo establecido en el Anexo N° 03-B Tabla de alimentos para la Modalidad Raciones de la respectiva Unidad Territorial, incluso cuando la autoridad educativa correspondiente disponga el desarrollo de actividades escolares en días feriados.

En caso la autoridad educativa correspondiente disponga el desarrollo de actividades escolares en días sábados o domingos, el proveedor puede entregar alimentos industrializados listos para el consumo, debiendo garantizar la mayor diversificación de los desayunos, en coordinación con la o el Especialista Alimentario de la Unidad Territorial.





DEPARTAMENTO LIMA  
UBIGEO 150128  
REGIÓN ALIMENTARIA RA6\_COSTA\_CENTRAL  
DATOS DEL ITEM

PROVINCIA LIMA  
DISTRITO RIMAC

COMITÉ DE COMPRA LIMA 5  
ITEM RIMAC 3

Período de Atención del 11/03/2019 al 11/12/2019  
181 días (\*)

Nivel Educativo	Desayuno	
	Instituciones Educativas	Usuarios
INICIAL	14	1470
PRIMARIA	7	2752
SECUNDARIA	0	0
TOTAL	21	4222

REQUERIMIENTOS DE RACIONES

Programación Diaria	Tipo de Combinación (**)	Unidad de Medida	Días de Atención (**)	Total Raciones
LUNES	LECHE ENRIQUECIDA / GALLETA CON QUINUA	RACIONES	10	42220
MARTES	PURE / PAN CON PAPA + HUEVO SANCOCHADO	RACIONES	9	37998
MIÉRCOLES	LECHE CON CEREALES / PAN CON QUESO Y LECHE (EN MASA)	RACIONES	9	37998
JUEVES	LECHE FERMENTADA (UHT) / PAN DE QUINUA CON PASAS Y LECHE	RACIONES	9	37998
VIERNES	LECHE CON CEREALES / PAN DE CEBADA, AVENA Y MANTEQUILLA	RACIONES	9	37998
LUNES	LECHE ENRIQUECIDA / GALLETA INTEGRAL	RACIONES	9	37998
MARTES	NECTAR DE FRUTA / PAN CON CHISPAS DE CHOCOLATE FORTIFICADO + HUEVO SANCOCHADO	RACIONES	9	37998
MIÉRCOLES	LECHE CON CEREALES / PAN CON QUESO Y LECHE (TIPO EMPANADA)	RACIONES	9	37998
JUEVES	LECHE ENRIQUECIDA / PAN DE ALGARROBO	RACIONES	9	37998
VIERNES	LECHE CON CEREALES / PAN CON CAMOTE	RACIONES	9	37998
LUNES	LECHE ENRIQUECIDA / GALLETA CON KIWICHA	RACIONES	9	37998
MARTES	PURE / PAN CON PAPA + HUEVO SANCOCHADO	RACIONES	9	37998
MIÉRCOLES	LECHE CON CEREALES / PAN CON QUESO Y LECHE (EN MASA)	RACIONES	9	37998
JUEVES	LECHE FERMENTADA (UHT) / PAN CON YUCA Y QUESO	RACIONES	9	37998
VIERNES	LECHE CON CEREALES / PAN DE CEBADA, KIWICHA Y MANTEQUILLA	RACIONES	9	37998
LUNES	LECHE ENRIQUECIDA / GALLETA CON MACA	RACIONES	9	37998
MARTES	NECTAR DE FRUTA / PAN CON CHISPAS DE CHOCOLATE FORTIFICADO + HUEVO SANCOCHADO	RACIONES	9	37998
MIÉRCOLES	LECHE CON CEREALES / PAN CON QUESO Y LECHE (TIPO EMPANADA)	RACIONES	9	37998
JUEVES	LECHE ENRIQUECIDA / PAN DE KIWICHA CON PASAS Y LECHE	RACIONES	9	37998
VIERNES	LECHE CON CEREALES / PAN CON CAMOTE	RACIONES	9	37998

(\*) Días efectivos del calendario escolar 2019

(\*\*) El proveedor debe cumplir la presente programación de raciones en el orden indicado y de acuerdo a lo establecido en el Anexo N° 03-B Tabla de alimentos para la Modalidad Raciones de la respectiva Unidad Territorial, incluso cuando la autoridad educativa correspondiente disponga el desarrollo de actividades escolares en días feriados.

En caso la autoridad educativa correspondiente disponga el desarrollo de actividades escolares en días sábados o domingos, el proveedor puede entregar alimentos industrializados listos para el consumo, debiendo garantizar la mayor diversificación de los desayunos, en coordinación con la o el Especialista Alimentario de la Unidad Territorial.



DEPARTAMENTO LIMA  
UBIGEO 150111,150137  
REGIÓN ALIMENTARIA RA6\_COSTA\_CENTRAL  
DATOS DEL ITEM

PROVINCIA LIMA  
DISTRITO EL AGUSTINO,SANTA ANITA  
COMITÉ DE COMPRA LIMA 5  
ITEM SANTA ANITA 1

Periodo de Atención del 11/03/2019 al 11/12/2019  
181 días (\*)

Nivel Educativo	Desayuno	
	Instituciones Educativas	Usuarios
INICIAL	13	2496
PRIMARIA	9	4089
SECUNDARIA	0	0
<b>TOTAL</b>	<b>22</b>	<b>6585</b>

REQUERIMIENTOS DE RACIONES

Programación Diaria	Tipo de Combinación (**)	Unidad de Medida	Días de Atención (*)	Total Raciones
LUNES	LECHE ENRIQUECIDA / GALLETA CON QUINUA	RACIONES	10	65850
MARTES	PURE / PAN CON PAPA + HUEVO SANCOCHADO	RACIONES	9	59265
MIERCOLES	LECHE CON CEREALES / PAN CON QUESO Y LECHE (EN MASA)	RACIONES	9	59265
JUEVES	LECHE FERMENTADA (UHT) / PAN DE QUINUA CON PASAS Y LECHE	RACIONES	9	59265
VIERNES	LECHE CON CEREALES / PAN DE CEBADA, AVENA Y MANTEQUILLA	RACIONES	9	59265
LUNES	LECHE ENRIQUECIDA / GALLETA INTEGRAL	RACIONES	9	59265
MARTES	NECTAR DE FRUTA / PAN CON CHISPAS DE CHOCOLATE FORTIFICADO + HUEVO SANCOCHADO	RACIONES	9	59265
MIERCOLES	LECHE CON CEREALES / PAN CON QUESO Y LECHE (TIPO EMPANADA)	RACIONES	9	59265
JUEVES	LECHE ENRIQUECIDA / PAN DE ALGARROBO	RACIONES	9	59265
VIERNES	LECHE CON CEREALES / PAN CON CAMOTE	RACIONES	9	59265
LUNES	LECHE ENRIQUECIDA / GALLETA CON KIWICHA	RACIONES	9	59265
MARTES	PURE / PAN CON PAPA + HUEVO SANCOCHADO	RACIONES	9	59265
MIERCOLES	LECHE CON CEREALES / PAN CON QUESO Y LECHE (EN MASA)	RACIONES	9	59265
JUEVES	LECHE FERMENTADA (UHT) / PAN CON YUCA Y QUESO	RACIONES	9	59265
VIERNES	LECHE CON CEREALES / PAN DE CEBADA, KIWICHA Y MANTEQUILLA	RACIONES	9	59265
LUNES	LECHE ENRIQUECIDA / GALLETA CON MACA	RACIONES	9	59265
MARTES	NECTAR DE FRUTA / PAN CON CHISPAS DE CHOCOLATE FORTIFICADO + HUEVO SANCOCHADO	RACIONES	9	59265
MIERCOLES	LECHE CON CEREALES / PAN CON QUESO Y LECHE (TIPO EMPANADA)	RACIONES	9	59265
JUEVES	LECHE ENRIQUECIDA / PAN DE KIWICHA CON PASAS Y LECHE	RACIONES	9	59265
VIERNES	LECHE CON CEREALES / PAN CON CAMOTE	RACIONES	9	59265

(\*) Días efectivos del calendario escolar 2019

(\*\*) El proveedor debe cumplir la presente programación de raciones en el orden indicado y de acuerdo a lo establecido en el Anexo N° 03-B Tabla de alimentos para la Modalidad Raciones de la respectiva Unidad Territorial, incluso cuando la autoridad educativa correspondiente disponga el desarrollo de actividades escolares en días feriados.

En caso la autoridad educativa correspondiente disponga el desarrollo de actividades escolares en días sábados o domingos, el proveedor puede entregar alimentos industrializados listos para el consumo, debiendo garantizar la mayor diversificación de los desayunos, en coordinación con la o el Especialista Alimentario de la Unidad Territorial.



DEPARTAMENTO LIMA  
UBIGEO 150137  
REGIÓN ALIMENTARIA RAG\_COSTA\_CENTRAL  
DATOS DEL ITEM

PROVINCIA LIMA  
DISTRITO SANTA ANITA  
COMITÉ DE COMPRA LIMA 5  
ITEM SANTA ANITA 2

Periodo de Atención del 11/03/2019 al 11/12/2019  
181 días (\*)

Nivel Educativo	Desayuno	
	Instituciones Educativas	Usuarios
INICIAL	12	1566
PRIMARIA	7	4658
SECUNDARIA	0	0
<b>TOTAL</b>	<b>19</b>	<b>6224</b>

REQUERIMIENTOS DE RACIONES

Programación Diaria	Tipo de Combinación (**)	Unidad de Medida	Días de Atención (*)	Total Raciones
LUNES	LECHE ENRIQUECIDA / GALLETA CON QUINUA	RACIONES	10	62240
MARTES	PURE / PAN CON PAPA + HUEVO SANCOCHADO	RACIONES	9	56016
MIÉRCOLES	LECHE CON CEREALES / PAN CON QUESO Y LECHE (EN MASA)	RACIONES	9	56016
JUEVES	LECHE FERMENTADA (UHT) / PAN DE QUINUA CON PASAS Y LECHE	RACIONES	9	56016
VIERNES	LECHE CON CEREALES / PAN DE CEBADA, AVENA Y MANTEQUILLA	RACIONES	9	56016
LUNES	LECHE ENRIQUECIDA / GALLETA INTEGRAL	RACIONES	9	56016
MARTES	NECTAR DE FRUTA / PAN CON CHISPAS DE CHOCOLATE FORTIFICADO + HUEVO SANCOCHADO	RACIONES	9	56016
MIÉRCOLES	LECHE CON CEREALES / PAN CON QUESO Y LECHE (TIPO EMPANADA)	RACIONES	9	56016
JUEVES	LECHE ENRIQUECIDA / PAN DE ALGARROBO	RACIONES	9	56016
VIERNES	LECHE CON CEREALES / PAN CON CAMOTE	RACIONES	9	56016
LUNES	LECHE ENRIQUECIDA / GALLETA CON KIWICHA	RACIONES	9	56016
MARTES	PURE / PAN CON PAPA + HUEVO SANCOCHADO	RACIONES	9	56016
MIÉRCOLES	LECHE CON CEREALES / PAN CON QUESO Y LECHE (EN MASA)	RACIONES	9	56016
JUEVES	LECHE FERMENTADA (UHT) / PAN CON YUCA Y QUESO	RACIONES	9	56016
VIERNES	LECHE CON CEREALES / PAN DE CEBADA, KIWICHA Y MANTEQUILLA	RACIONES	9	56016
LUNES	LECHE ENRIQUECIDA / GALLETA CON MACA	RACIONES	9	56016
MARTES	NECTAR DE FRUTA / PAN CON CHISPAS DE CHOCOLATE FORTIFICADO + HUEVO SANCOCHADO	RACIONES	9	56016
MIÉRCOLES	LECHE CON CEREALES / PAN CON QUESO Y LECHE (TIPO EMPANADA)	RACIONES	9	56016
JUEVES	LECHE ENRIQUECIDA / PAN DE KIWICHA CON PASAS Y LECHE	RACIONES	9	56016
VIERNES	LECHE CON CEREALES / PAN CON CAMOTE	RACIONES	9	56016

(\*) Días efectivos del calendario escolar 2019

(\*\*) El proveedor debe cumplir la presente programación de raciones en el orden indicado y de acuerdo a lo establecido en el Anexo N° 03-B Tabla de alimentos para la Modalidad Raciones de la respectiva Unidad Territorial, incluso cuando la autoridad educativa correspondiente disponga el desarrollo de actividades escolares en días feriados.

En caso la autoridad educativa correspondiente disponga el desarrollo de actividades escolares en días sábados o domingos, el proveedor puede entregar alimentos industrializados listos para el consumo, debiendo garantizar la mayor diversificación de los desayunos, en coordinación con la o el Especialista Alimentario de la Unidad Territorial.





Ministerio de Desarrollo e Inclusión Social  
Programa Nacional de Alimentación Escolar Qali Warma  
ANEXO NRO. 04-A  
REQUERIMIENTO DE RACIONES POR ITEM

DEPARTAMENTO LIMA  
UBIGEO 150111, 150137  
REGION ALIMENTARIA RA6\_COSTA\_CENTRAL  
DATOS DEL ITEM

PROVINCIA LIMA  
DISTRITO EL AGUSTINO SANTA ANITA  
COMITÉ DE COMPRA  
ITEM LIMA 5  
SANTA ANITA 3

Periodo de Atención del 11/03/2019 al 11/12/2019  
(18) días (\*)

Nivel Educativo	Desayuno	
	Instituciones Educativas	Desarrolladas
INICIAL	9	1439
PRIMARIA	7	3046
SECUNDARIA	0	0
TOTAL	16	4485

REQUERIMIENTOS DE RACIONES

Programación Diaria	Tipos de Combinación (**)	Unidad de Medida	Días de Atención (*)	Total Raciones
LUNES	LECHE ENRIQUECIDA / GALLETA CON QUINUA	RACIONES	10	44850
MARTES	PURE / PAN CON PAPA + HUEVO SANCOCHADO	RACIONES	9	40365
MIERCOLES	LECHE CON CEREALES / PAN CON QUESO Y LECHE (EN MASA)	RACIONES	9	40365
JUEVES	LECHE FERMENTADA (UHT) / PAN DE QUINUA CON PASAS Y LECHE	RACIONES	9	40365
VIERNES	LECHE CON CEREALES / PAN DE CEBADA, AVENA Y MANTEQUILLA	RACIONES	9	40365
LUNES	LECHE ENRIQUECIDA / GALLETA INTEGRAL	RACIONES	9	40365
MARTES	NECTAR DE FRUTA / PAN CON CHISPAS DE CHOCOLATE FORTIFICADO + HUEVO SANCOCHADO	RACIONES	9	40365
MIERCOLES	LECHE CON CEREALES / PAN CON QUESO Y LECHE (TIPO EMPANADA)	RACIONES	9	40365
JUEVES	LECHE ENRIQUECIDA / PAN DE ALGARROBO	RACIONES	9	40365
VIERNES	LECHE CON CEREALES / PAN CON CAMOTE	RACIONES	9	40365
LUNES	LECHE ENRIQUECIDA / GALLETA CON KIWICHA	RACIONES	9	40365
MARTES	PURE / PAN CON PAPA + HUEVO SANCOCHADO	RACIONES	9	40365
MIERCOLES	LECHE CON CEREALES / PAN CON QUESO Y LECHE (EN MASA)	RACIONES	9	40365
JUEVES	LECHE FERMENTADA (UHT) / PAN CON YUCA Y QUESO	RACIONES	9	40365
VIERNES	LECHE CON CEREALES / PAN DE CEBADA, KIWICHA Y MANTEQUILLA	RACIONES	9	40365
LUNES	LECHE ENRIQUECIDA / GALLETA CON MACA	RACIONES	9	40365
MARTES	NECTAR DE FRUTA / PAN CON CHISPAS DE CHOCOLATE FORTIFICADO + HUEVO SANCOCHADO	RACIONES	9	40365
MIERCOLES	LECHE CON CEREALES / PAN CON QUESO Y LECHE (TIPO EMPANADA)	RACIONES	9	40365
JUEVES	LECHE ENRIQUECIDA / PAN DE KIWICHA CON PASAS Y LECHE	RACIONES	9	40365
VIERNES	LECHE CON CEREALES / PAN CON CAMOTE	RACIONES	9	40365

(\*) Días efectivos del calendario escolar 2019

(\*\*) El proveedor debe cumplir la presente programación de raciones en el orden indicado y de acuerdo a lo establecido en el Anexo N° 03-B Tabla de alimentos para la Modalidad Raciones de la respectiva Unidad Territorial, incluso cuando la autoridad educativa correspondiente disponga el desarrollo de actividades escolares en días feriados.

En caso la autoridad educativa correspondiente disponga el desarrollo de actividades escolares en días sábados o domingos, el proveedor puede entregar alimentos industrializados listos para el consumo, debiendo garantizar la mayor diversificación de los desayunos, en coordinación con la o el Especialista Alimentario de la Unidad Territorial.





OmitWarma  
UBICACIÓN DEL DISTRITO

Ministerio de Desarrollo e Inclusión Social  
Programa Nacional de Alimentación Escolar QAG Warma  
ANEXO NRO. 04-A  
REQUERIMIENTO DE RACIONES POR ITEM

DEPARTAMENTO LIMA  
UBIDEO 150111  
REGION ALIMENTARIA IAS\_COSTA\_CENTRAL  
DATOS DEL ITEM

PROVINCIA LIMA  
DISTRITO EL AGUSTINO

COMITE DE COMPRA LIMA 6  
ITEM EL AGUSTINO 1

Periodo de Atención del 11/03/2019 al 11/12/2019  
181 días (\*\*)

Nivel Educativo	Diseño	
	Instituciones Educativas	Usuarios
INICIAL	10	1623
PRIMARIA	11	4341
SECUNDARIA	0	0
TOTAL	21	5964

REQUERIMIENTOS DE RACIONES

Programación Diaria	Tipo de Combinación (**)	Unidad de Medida	Días de Atención (*)	Total Raciones
LUNES	LECHE ENRIQUECIDA / GALLETA CON QUINUA	RACIONES	10	5960
MARTES	PURE / PAN CON PAPA + HUEVO SANCOCHADO	RACIONES	9	53694
MIÉRCOLES	LECHE CON CEREALES / PAN CON QUESO Y LECHE (EN MASA)	RACIONES	9	53694
JUEVES	LECHE FERMENTADA (JUNT) / PAN DE QUINUA CON PASAS Y LECHE	RACIONES	9	53694
VIERNES	LECHE CON CEREALES / PAN DE CEBADA, AVEÑA Y MANTEQUILLA	RACIONES	9	53694
LUNES	LECHE ENRIQUECIDA / GALLETA INTEGRAL	RACIONES	9	53694
MARTES	NECTAR DE FRUTA / PAN CON CHISPAS DE CHOCOLATE FORTIFICADO + HUEVO SANCOCHADO	RACIONES	9	53694
MIÉRCOLES	LECHE CON CEREALES / PAN CON QUESO Y LECHE (TIPO EMPANADA)	RACIONES	9	53694
JUEVES	LECHE ENRIQUECIDA / PAN DE ALGARROBO	RACIONES	9	53694
VIERNES	LECHE CON CEREALES / PAN CON CAMOTE	RACIONES	9	53694
LUNES	LECHE ENRIQUECIDA / GALLETA CON KWICHA	RACIONES	9	53694
MARTES	PURE / PAN CON PAPA + HUEVO SANCOCHADO	RACIONES	9	53694
MIÉRCOLES	LECHE CON CEREALES / PAN CON QUESO Y LECHE (EN MASA)	RACIONES	9	53694
JUEVES	LECHE FERMENTADA (JUNT) / PAN CON YUCA Y QUESO	RACIONES	9	53694
VIERNES	LECHE CON CEREALES / PAN DE CEBADA, KWICHA Y MANTEQUILLA	RACIONES	9	53694
LUNES	LECHE ENRIQUECIDA / GALLETA CON MACA	RACIONES	9	53694
MARTES	NECTAR DE FRUTA / PAN CON CHISPAS DE CHOCOLATE FORTIFICADO + HUEVO SANCOCHADO	RACIONES	9	53694
MIÉRCOLES	LECHE CON CEREALES / PAN CON QUESO Y LECHE (TIPO EMPANADA)	RACIONES	9	53694
JUEVES	LECHE ENRIQUECIDA / PAN DE KWICHA CON PASAS Y LECHE	RACIONES	9	53694
VIERNES	LECHE CON CEREALES / PAN CON CAMOTE	RACIONES	9	53694

(\*) Días efectivos del calendario escolar 2019

(\*\*) El proveedor debe cumplir la presente programación de raciones en el día y de acuerdo a lo establecido en el Anexo N° 03-B Tabla de alimentos para la Modalidad Raciones de la respectiva Unidad Territorial, incluso cuando la autoridad educativa correspondiente disponga el desarrollo de actividades escolares en días hábiles o domingos.

En caso la autoridad educativa correspondiente disponga el desarrollo de actividades escolares en días hábiles o domingos, el proveedor puede entregar alimentos industrializados listos para el consumo, debiendo garantizar la mayor diversificación de los diseños, en coordinación con la o el Especialista Alimentario de la Unidad Territorial.





Ministerio de Desarrollo e Inclusión Social  
Programa Nacional de Alimentación Escolar Qali Warma  
ANEXO NRO. 04-A  
REQUERIMIENTO DE RACIONES POR ÍTEM

DEPARTAMENTO: LIMA  
DIRECCIÓN: 150111, 150134  
REGIÓN ALIMENTARIA: RA6\_COSTA\_CENTRAL  
DATOS DEL ÍTEM:

PROVINCIA: LIMA  
DISTRITO: EL AGUSTINO, SAN LUIS

COMITÉ DE COMPRA ÍTEM: LIMA 6 EL AGUSTINO 2

Periodo de Atención: del 11/03/2019 al 11/12/2019  
181 días (\*)

Nivel Educativo	Desayuno	
	Instancias Educativas	Alumnos
<b>UNIDAD</b>	8	1415
<b>PRIMARIA</b>	10	3827
<b>SECUNDARIA</b>	0	0
<b>TOTAL</b>	18	5252

REQUERIMIENTOS DE RACIONES

Programación Diaria	Tipo de Combustión (**)	Unidad de Medida	Días de Atención (*)	Total Raciones
LUNES	LECHE ENRIQUECIDA / GALLETA CON QUINUA	RACIONES	10	52520
MARTES	PURE / PAN CON PAPA + HUEVO SANCOCHADO	RACIONES	9	47268
MIÉRCOLES	LECHE CON CEREALES / PAN CON QUESO Y LECHE (EN MASA)	RACIONES	9	47268
JUEVES	LECHE FERMENTADA (UHT) / PAN DE QUINUA CON PASAS Y LECHE	RACIONES	9	47268
VIERNES	LECHE CON CEREALES / PAN DE CEBADA, AVENA Y MANTEQUILLA	RACIONES	9	47268
LUNES	LECHE ENRIQUECIDA / GALLETA INTEGRAL	RACIONES	9	47268
MARTES	NECTAR DE FRUTA / PAN CON CHISPAS DE CHOCOLATE FORTIFICADO + HUEVO SANCOCHADO	RACIONES	9	47268
MIÉRCOLES	LECHE CON CEREALES / PAN CON QUESO Y LECHE (TIPO EMPANADA)	RACIONES	9	47268
JUEVES	LECHE ENRIQUECIDA / PAN DE ALGARROBO	RACIONES	9	47268
VIERNES	LECHE CON CEREALES / PAN CON CAMOTE	RACIONES	9	47268
LUNES	LECHE ENRIQUECIDA / GALLETA CON KIWICHA	RACIONES	9	47268
MARTES	PURE / PAN CON PAPA + HUEVO SANCOCHADO	RACIONES	9	47268
MIÉRCOLES	LECHE CON CEREALES / PAN CON QUESO Y LECHE (EN MASA)	RACIONES	9	47268
JUEVES	LECHE FERMENTADA (UHT) / PAN CON YUCA Y QUESO	RACIONES	9	47268
VIERNES	LECHE CON CEREALES / PAN DE CEBADA, KIWICHA Y MANTEQUILLA	RACIONES	9	47268
LUNES	LECHE ENRIQUECIDA / GALLETA CON MACA	RACIONES	9	47268
MARTES	NECTAR DE FRUTA / PAN CON CHISPAS DE CHOCOLATE FORTIFICADO + HUEVO SANCOCHADO	RACIONES	9	47268
MIÉRCOLES	LECHE CON CEREALES / PAN CON QUESO Y LECHE (TIPO EMPANADA)	RACIONES	9	47268
JUEVES	LECHE ENRIQUECIDA / PAN DE KIWICHA CON PASAS Y LECHE	RACIONES	9	47268
VIERNES	LECHE CON CEREALES / PAN CON CAMOTE	RACIONES	9	47268

(\*) Días efectivos del calendario escolar 2019

(\*\*) El proveedor debe cumplir la presente programación de raciones en el orden indicado y de acuerdo a lo establecido en el Anexo N° 03-B Tabla de alimentos para la Modalidad Raciones de la respectiva Unidad Territorial, incluso cuando la autoridad educativa correspondiente disponga el desarrollo de actividades escolares en días feriados.

En caso la autoridad educativa correspondiente disponga el desarrollo de actividades escolares en días sábados o domingos, el proveedor puede entregar alimentos industrializados listos para el consumo, debiendo garantizar la mayor diversificación de los desayunos, en coordinación con la o el Especialista Alimentario de la Unidad Territorial.







Ministerio de Desarrollo e Inclusión Social  
Programa Nacional de Alimentación Escolar Qali Warma  
ANEXO NRO. 04-A  
REQUERIMIENTO DE RACIONES POR ÍTEM

DEPARTAMENTO LIMA  
UBIGEO 150101, 150111  
REGIÓN ALIMENTARIA RAC\_COSTA\_CENTRAL  
DATOS DEL ÍTEM

PROVINCIA LIMA  
DISTRITO EL AGUSTINO, LIMA

COMITÉ DE COMPRA LIMA 6  
ÍTEM EL AGUSTINO 1

Periodo de Atención del 11/03/2019 al 11/12/2019  
181 días (\*)

Nivel Educativo	Desayuno	
	Instituciones Educativas	Uyertes
INICIAL	8	1321
PRIMARIA	8	2623
SECUNDARIA	0	0
TOTAL	16	3944

REQUERIMIENTOS DE RACIONES

Programación Diaria	Tipo de Combinación (**)	Unidad de Medida	Días de Atención (*)	Total Raciones
LUNES	LECHE ENRIQUECIDA / GALLETA CON QUINUA	RACIONES	10	39440
MARTES	PURE / PAN CON PAPA + HUEVO SANCOCHADO	RACIONES	9	35496
MIERCOLES	LECHE CON CEREALES / PAN CON QUESO Y LECHE (EN MASA)	RACIONES	9	35496
JUEVES	LECHE FERMENTADA (UHT) / PAN DE QUINUA CON PASAS Y LECHE	RACIONES	9	35496
VIERNES	LECHE CON CEREALES / PAN DE CEBADA, AVENA Y MANTEQUILLA	RACIONES	9	35496
LUNES	LECHE ENRIQUECIDA / GALLETA INTEGRAL	RACIONES	9	35496
MARTES	NECTAR DE FRUTA / PAN CON CHISPAS DE CHOCOLATE FORTIFICADO + HUEVO SANCOCHADO	RACIONES	9	35496
MIERCOLES	LECHE CON CEREALES / PAN CON QUESO Y LECHE (TIPO EMPANADA)	RACIONES	9	35496
JUEVES	LECHE ENRIQUECIDA / PAN DE ALGARROBO	RACIONES	9	35496
VIERNES	LECHE CON CEREALES / PAN CON CAMOTE	RACIONES	9	35496
LUNES	LECHE ENRIQUECIDA / GALLETA CON KIWICHA	RACIONES	9	35496
MARTES	PURE / PAN CON PAPA + HUEVO SANCOCHADO	RACIONES	9	35496
MIERCOLES	LECHE CON CEREALES / PAN CON QUESO Y LECHE (EN MASA)	RACIONES	9	35496
JUEVES	LECHE FERMENTADA (UHT) / PAN CON YUCA Y QUESO	RACIONES	9	35496
VIERNES	LECHE CON CEREALES / PAN DE CEBADA, KIWICHA Y MANTEQUILLA	RACIONES	9	35496
LUNES	LECHE ENRIQUECIDA / GALLETA CON MACA	RACIONES	9	35496
MARTES	NECTAR DE FRUTA / PAN CON CHISPAS DE CHOCOLATE FORTIFICADO + HUEVO SANCOCHADO	RACIONES	9	35496
MIERCOLES	LECHE CON CEREALES / PAN CON QUESO Y LECHE (TIPO EMPANADA)	RACIONES	9	35496
JUEVES	LECHE ENRIQUECIDA / PAN DE KIWICHA CON PASAS Y LECHE	RACIONES	9	35496
VIERNES	LECHE CON CEREALES / PAN CON CAMOTE	RACIONES	9	35496

(\*) Días efectivos del calendario escolar 2019

(\*\*) El proveedor debe cumplir la presente programación de raciones en el orden indicado y de acuerdo a lo establecido en el Anexo N° 03-B Tabla de alimentos para la Modalidad Raciones de la respectiva Unidad Territorial, incluso cuando la autoridad educativa correspondiente disponga el desarrollo de actividades escolares en días feriados.

En caso la autoridad educativa correspondiente disponga el desarrollo de actividades escolares en días sábados o domingos, el proveedor puede entregar alimentos industrializados listos para el consumo, debiendo garantizar la mayor diversificación de los desayunos, en coordinación con la o el Especialista Alimentario de la Unidad Territorial.





Gobiernos Regionales

UNIFICACIÓN DEL DISTRITO

Ministerio de Desarrollo e Inclusión Social  
Programa Nacional de Alimentación Escolar Qali Warma  
ANEXO NRO. 04-A  
REQUERIMIENTO DE RACIONES POR ÍTEM

DEPARTAMENTO LIMA  
DISTRITO J50132  
REGION ALIMENTARIA RAG\_COSTA\_CENTRAL  
DATOS DEL ÍTEM

PROVINCIA LIMA  
DISTRITO SAN JUAN DE LURIGANCHO

CORRTE DE COMPRA LIMA 6  
ÍTEM SAN JUAN DE LURIGANCHO 1

Periodo de Atención del 11/03/2019 al 11/12/2019  
181 días (\*)

Nivel Educativo	Desayuno	
	Instituciones Educativas	Usuarios
INICIAL	7	1477
PRIMARIA	9	5259
SECUNDARIA	0	0
TOTAL	16	6736

REQUERIMIENTOS DE RACIONES

Programación Diaria	Tipo de Combinación (**)	Unidad de Muestra	Días de Atención (*)	Total Raciones
LUNES	LECHE ENRIQUECIDA / GALLETA CON QUINUA	RACIONES	10	67360
MARTES	PURE / PAN CON PAPA + HUEVO SANCOCHADO	RACIONES	9	60624
MIÉRCOLES	LECHE CON CEREALES / PAN CON QUESO Y LECHE (EN MASA)	RACIONES	9	60624
JUEVES	LECHE FERMENTADA (UHT) / PAN DE QUINUA CON PASAS Y LECHE	RACIONES	9	60624
VIERNES	LECHE CON CEREALES / PAN DE CEBADA, AVENA Y MANTEQUILLA	RACIONES	9	60624
LUNES	LECHE ENRIQUECIDA / GALLETA INTEGRAL	RACIONES	9	60624
MARTES	NECTAR DE FRUTA / PAN CON CHISPAS DE CHOCOLATE FORTIFICADO + HUEVO SANCOCHADO	RACIONES	9	60624
MIÉRCOLES	LECHE CON CEREALES / PAN CON QUESO Y LECHE (TIPO EMPANADA)	RACIONES	9	60624
JUEVES	LECHE ENRIQUECIDA / PAN DE ALGARROBO	RACIONES	9	60624
VIERNES	LECHE CON CEREALES / PAN CON CAMOTE	RACIONES	9	60624
LUNES	LECHE ENRIQUECIDA / GALLETA CON KIWICHA	RACIONES	9	60624
MARTES	PURE / PAN CON PAPA + HUEVO SANCOCHADO	RACIONES	9	60624
MIÉRCOLES	LECHE CON CEREALES / PAN CON QUESO Y LECHE (EN MASA)	RACIONES	9	60624
JUEVES	LECHE FERMENTADA (UHT) / PAN CON YUCA Y QUESO	RACIONES	9	60624
VIERNES	LECHE CON CEREALES / PAN DE CEBADA, KIWICHA Y MANTEQUILLA	RACIONES	9	60624
LUNES	LECHE ENRIQUECIDA / GALLETA CON MACA	RACIONES	9	60624
MARTES	NECTAR DE FRUTA / PAN CON CHISPAS DE CHOCOLATE FORTIFICADO + HUEVO SANCOCHADO	RACIONES	9	60624
MIÉRCOLES	LECHE CON CEREALES / PAN CON QUESO Y LECHE (TIPO EMPANADA)	RACIONES	9	60624
JUEVES	LECHE ENRIQUECIDA / PAN DE KIWICHA CON PASAS Y LECHE	RACIONES	9	60624
VIERNES	LECHE CON CEREALES / PAN CON CAMOTE	RACIONES	9	60624

(\*) Días efectivos del calendario escolar 2019

(\*\*) El proveedor debe cumplir la presente programación de raciones en el orden indicado y de acuerdo a lo establecido en el Anexo N° 03-B Tabla de alimentos para la Modalidad Raciones de la respectiva Unidad Territorial, incluso cuando la autoridad educativa correspondiente disponga el desarrollo de actividades escolares en días feriados.

En caso la autoridad educativa correspondiente disponga el desarrollo de actividades escolares en días sábados o domingos, el proveedor puede entregar alimentos industrializados listos para el consumo, debiendo garantizar la mayor diversificación de los desayunos, en coordinación con la o el Especialista Alimentario de la Unidad Territorial.





Ministerio de Desarrollo e Inclusión Social  
Programa Nacional de Alimentación Escolar Qali Warma  
ANEXO NRO. 04-A  
REQUERIMIENTO DE RACIONES POR ITEM

DEPARTAMENTO LIMA  
UBICACIÓN DEL DISTRITO LIMA  
REGION ALIMENTARIA RAG\_COSTA\_CENTRAL  
DATOS DEL ITEM

PROVINCIA LIMA  
DISTRITO SAN JUAN DE LURIGANCHO

COMITÉ DE COMPRA LIMA 6  
ITEM SAN JUAN DE LURIGANCHO 2

Periodo de Atención del 11/03/2019 al 11/12/2019  
181 días (\*)

Nivel Educativo	Desayuno	
	Instituciones Educativas	Unidades
INICIAL	0	985
PRIMARIA	10	4574
SECUNDARIA	0	0
TOTAL	10	5559

REQUERIMIENTOS DE RACIONES

Programación Diaria	Tipo de Combustible (**)	Unidad de Medida	Otro de Atención (*)	Total Raciones
LUNES	LECHE ENRIQUECIDA / GALLETA CON QUINUA	RACIONES	10	5559
MARTES	PURE / PAN CON PAPA + HUEVO SANCOCHADO	RACIONES	9	5091
MIÉRCOLES	LECHE CON CEREALES / PAN CON QUESO Y LECHE (EN MASA)	RACIONES	9	5091
JUEVES	LECHE FERMENTADA (UHT) / PAN DE QUINUA CON PASAS Y LECHE	RACIONES	9	5091
VIERNES	LECHE CON CEREALES / PAN DE CEBADA, AVENA Y MANTEQUILLA	RACIONES	9	5091
LUNES	LECHE ENRIQUECIDA / GALLETA INTEGRAL	RACIONES	9	5091
MARTES	NECTAR DE FRUTA / PAN CON CHISPAS DE CHOCOLATE FORTIFICADO + HUEVO SANCOCHADO	RACIONES	9	5091
MIÉRCOLES	LECHE CON CEREALES / PAN CON QUESO Y LECHE (TIPO EMPANADA)	RACIONES	9	5091
JUEVES	LECHE ENRIQUECIDA / PAN DE ALGARROBO	RACIONES	9	5091
VIERNES	LECHE CON CEREALES / PAN CON CAMOTE	RACIONES	9	5091
LUNES	LECHE ENRIQUECIDA / GALLETA CON KIWICHA	RACIONES	9	5091
MARTES	PURE / PAN CON PAPA + HUEVO SANCOCHADO	RACIONES	9	5091
MIÉRCOLES	LECHE CON CEREALES / PAN CON QUESO Y LECHE (EN MASA)	RACIONES	9	5091
JUEVES	LECHE FERMENTADA (UHT) / PAN CON YUCA Y QUESO	RACIONES	9	5091
VIERNES	LECHE CON CEREALES / PAN DE CEBADA, KIWICHA Y MANTEQUILLA	RACIONES	9	5091
LUNES	LECHE ENRIQUECIDA / GALLETA CON MACA	RACIONES	9	5091
MARTES	NECTAR DE FRUTA / PAN CON CHISPAS DE CHOCOLATE FORTIFICADO + HUEVO SANCOCHADO	RACIONES	9	5091
MIÉRCOLES	LECHE CON CEREALES / PAN CON QUESO Y LECHE (TIPO EMPANADA)	RACIONES	9	5091
JUEVES	LECHE ENRIQUECIDA / PAN DE KIWICHA CON PASAS Y LECHE	RACIONES	9	5091
VIERNES	LECHE CON CEREALES / PAN CON CAMOTE	RACIONES	9	5091

(\*) Días efectivos del calendario escolar 2019

(\*\*) El proveedor debe cumplir la presente programación de raciones en el orden indicado y de acuerdo a lo establecido en el Anexo N° 03-0 Tabla de alimentos para la Modalidad Raciones de la respectiva Unidad Territorial, incluso cuando la autoridad educativa correspondiente disponga el desarrollo de actividades escolares en días feriados.

En caso la autoridad educativa correspondiente disponga el desarrollo de actividades escolares en días sábados o domingos, el proveedor puede entregar alimentos industrializados listos para el consumo, debiendo garantizar la mayor diversificación de los desayunos, en coordinación con la o el Especialista Alimentario de la Unidad Territorial.





Ministerio de Desarrollo e Inclusión Social  
Programa Nacional de Alimentación Escolar Qali Warma  
ANEXO NRO. 04-A  
REQUERIMIENTO DE RACIONES POR ÍTEM

DEPARTAMENTO: LIMA  
UBICADO: 150132  
REGION ALIMENTARIA: RAG\_COSTA\_CENTRAL  
DATOS DEL ÍTEM:

PROVINCIA: LIMA  
DISTRITO: SAN JUAN DE LURIGANCHO

COMITÉ DE COMPRA ÍTEM: LIMA 6  
SAN JUAN DE LURIGANCHO 3

Periodo de Atención: del 11/01/2019 al 11/12/2019  
181 días (\*\*)

Nivel Educativo	Desayuno	
	Instituciones Educativas	Usuarios
INICIAL	8	1499
PRIMARIA	6	4059
SECUNDARIA	0	0
TOTAL	14	5558

REQUERIMIENTOS DE RACIONES

Programación Diaria	Tipo de Combinación (**)	Unidad de Medida	Días de Atención (**)	Total Raciones
LUNES	LECHE ENRIQUECIDA / GALLETA CON QUINUA	RACIONES	10	55580
MARTES	PURE / PAN CON PAPA + HUEVO SANCOCHADO	RACIONES	9	50022
MIERCOLES	LECHE CON CEREALES / PAN CON QUESO Y LECHE (EN MASA)	RACIONES	9	50022
JUEVES	LECHE FERMENTADA (UHT) / PAN DE QUINUA CON PASAS Y LECHE	RACIONES	9	50022
VIERNES	LECHE CON CEREALES / PAN DE CEBADA, AVENA Y MANTÉQUILLA	RACIONES	9	50022
LUNES	LECHE ENRIQUECIDA / GALLETA INTEGRAL	RACIONES	9	50022
MARTES	NECTAR DE FRUTA / PAN CON CHISPAS DE CHOCOLATE FORTIFICADO + HUEVO SANCOCHADO	RACIONES	9	50022
MIERCOLES	LECHE CON CEREALES / PAN CON QUESO Y LECHE (TIPO EMPANADA)	RACIONES	9	50022
JUEVES	LECHE ENRIQUECIDA / PAN DE ALGARROBINO	RACIONES	9	50022
VIERNES	LECHE CON CEREALES / PAN CON CAMOTE	RACIONES	9	50022
LUNES	LECHE ENRIQUECIDA / GALLETA CON KWICHA	RACIONES	9	50022
MARTES	PURE / PAN CON PAPA + HUEVO SANCOCHADO	RACIONES	9	50022
MIERCOLES	LECHE CON CEREALES / PAN CON QUESO Y LECHE (EN MASA)	RACIONES	9	50022
JUEVES	LECHE FERMENTADA (UHT) / PAN CON YUCA Y DULCE	RACIONES	9	50022
VIERNES	LECHE CON CEREALES / PAN DE CEBADA, KWICHA Y MANTÉQUILLA	RACIONES	9	50022
LUNES	LECHE ENRIQUECIDA / GALLETA CON MACA	RACIONES	9	50022
MARTES	NECTAR DE FRUTA / PAN CON CHISPAS DE CHOCOLATE FORTIFICADO + HUEVO SANCOCHADO	RACIONES	9	50022
MIERCOLES	LECHE CON CEREALES / PAN CON QUESO Y LECHE (TIPO EMPANADA)	RACIONES	9	50022
JUEVES	LECHE ENRIQUECIDA / PAN DE KWICHA CON PASAS Y LECHE	RACIONES	9	50022
VIERNES	LECHE CON CEREALES / PAN CON CAMOTE	RACIONES	9	50022

(\*) Días efectivos del calendario escolar 2019

(\*\*) El proveedor debe cumplir la presente programación de raciones en el orden indicado y de acuerdo a lo establecido en el Anexo N° 03-B Tabla de alimentos para la Modalidad Raciones de la respectiva Unidad Territorial, incluso cuando la autoridad educativa correspondiente disponga el desarrollo de actividades escolares en días feriados.

En caso la autoridad educativa correspondiente disponga el desarrollo de actividades escolares en días sábados o domingos, el proveedor puede entregar alimentos industrializados listos para el consumo, debiendo garantizar la mayor diversificación de los desayunos, en coordinación con la o el Especialista Alimentario de la Unidad Territorial.





Ministerio de Desarrollo e Inclusión Social  
Programa Nacional de Alimentación Escolar Gali Warma  
ANEXO NRO. 04-A  
REQUERIMIENTO DE RACIONES POR ITEM

DEPARTAMENTO: LIMA  
DISTRITO: 150132  
REGION ALIMENTARIA: RA6\_COSTA\_CENTRAL  
DATOS DEL ITEM:

PROVINCIA: LIMA  
DISTRITO: SAN JUAN DE LURIGANCHO

COMITE DE COMPRA: LIMA 6  
ITEM: SAN JUAN DE LURIGANCHO 4

Periodo de Atención: del 11/03/2019 al 11/12/2019  
181 días (\*)

Nivel Educativo	Destinatarios	
	Instituciones Educativas	Usuarios
INICIAL	9	1357
PRIMARIA	11	4832
SECUNDARIA	0	0
TOTAL	20	6189

REQUERIMIENTOS DE RACIONES

Programación Diaria	Tipo de Combinación (**)	Unidad de Medida	Días de Atención (*)	Total Raciones
LUNES	LECHE ENRIQUECIDA / GALLETA CON QUINUA	RACIONES	10	61890
MARTES	PURE / PAN CON PAPA + HUEVO SANCOCHADO	RACIONES	9	55701
MIERCOLES	LECHE CON CEREALES / PAN CON QUESO Y LECHE (EN MASA)	RACIONES	9	55701
JUEVES	LECHE FERMENTADA (UHT) / PAN DE QUINUA CON PASAS Y LECHE	RACIONES	9	55701
VIERNES	LECHE CON CEREALES / PAN DE CEBADA, AVENA Y MANTEQUILLA	RACIONES	9	55701
LUNES	LECHE ENRIQUECIDA / GALLETA INTEGRAL	RACIONES	9	55701
MARTES	NECTAR DE FRUTA / PAN CON CHISPAS DE CHOCOLATE FORTIFICADO + HUEVO SANCOCHADO	RACIONES	9	55701
MIERCOLES	LECHE CON CEREALES / PAN CON QUESO Y LECHE (TIPO EMPANADA)	RACIONES	9	55701
JUEVES	LECHE ENRIQUECIDA / PAN DE ALGARROBO	RACIONES	9	55701
VIERNES	LECHE CON CEREALES / PAN CON CAMOTE	RACIONES	9	55701
LUNES	LECHE ENRIQUECIDA / GALLETA CON KIWIYA	RACIONES	9	55701
MARTES	PURE / PAN CON PAPA + HUEVO SANCOCHADO	RACIONES	9	55701
MIERCOLES	LECHE CON CEREALES / PAN CON QUESO Y LECHE (EN MASA)	RACIONES	9	55701
JUEVES	LECHE FERMENTADA (UHT) / PAN CON YUCA Y QUESO	RACIONES	9	55701
VIERNES	LECHE CON CEREALES / PAN DE CEBADA, KIWIYA Y MANTEQUILLA	RACIONES	9	55701
LUNES	LECHE ENRIQUECIDA / GALLETA CON MAIZ	RACIONES	9	55701
MARTES	NECTAR DE FRUTA / PAN CON CHISPAS DE CHOCOLATE FORTIFICADO + HUEVO SANCOCHADO	RACIONES	9	55701
MIERCOLES	LECHE CON CEREALES / PAN CON QUESO Y LECHE (TIPO EMPANADA)	RACIONES	9	55701
JUEVES	LECHE ENRIQUECIDA / PAN DE KIWIYA CON PASAS Y LECHE	RACIONES	9	55701
VIERNES	LECHE CON CEREALES / PAN CON CAMOTE	RACIONES	9	55701

(\*) Días efectivos del calendario escolar 2019

(\*\*) El proveedor debe cumplir la presente programación de raciones en el orden indicado y de acuerdo a lo establecido en el Anexo N° 03-B Tabla de alimentos para la Modalidad Raciones de la respectiva Unidad Territorial, incluso cuando la autoridad educativa correspondiente disponga el desarrollo de actividades escolares en días feriados.

En caso la autoridad educativa correspondiente disponga el desarrollo de actividades escolares en días hábiles o domingos, el proveedor puede entregar alimentos industrializados listos para el consumo, debiendo garantizar la mayor diversificación de los desayunos, en coordinación con la o el Especialista Alimentario de la Unidad Territorial.





UBICACIÓN DEL DISTRITO  
 DEPARTAMENTO LIMA  
 DISTRITO 150132  
 REGIÓN ALIMENTARIA RAS\_COSTA\_CENTRAL  
 DATOS DEL ÍTEM

Ministerio de Desarrollo e Inclusión Social  
 Programa Nacional de Alimentación Escolar Qali Warma  
 ANEXO NRO. 04-A  
 REQUERIMIENTO DE RACIONES POR ÍTEM

PROVINCIA LIMA  
 DISTRITO SAN JUAN DE LURIGANCHO

COMITÉ DE COMPRA LIMA 6  
 ÍTEM SAN JUAN DE LURIGANCHO 5

Período de Atención del 11/03/2019 al 11/12/2019  
 181 días (\*)

Nivel Educativo	Desayuno	
	Instituciones Educativas	Usuarios
INICIAL	5	7351
PRIMARIA	8	5179
SECUNDARIA	0	0
TOTAL	13	6630

REQUERIMIENTOS DE RACIONES

Programación Diaria	Tipo de Combinación (**)	Unidad de Medida	Días de Atención (**)	Total Raciones
LUNES	LECHE ENRIQUECIDA / GALLETA CON QUINUA	RACIONES	10	66300
MARTES	PURE / PAN CON PAPA + HUEVO SANCOCHADO	RACIONES	9	59670
MIÉRCOLES	LECHE CON CEREALES / PAN CON QUESO Y LECHE (EN MASA)	RACIONES	9	59670
JUEVES	LECHE FERMENTADA (LHT) / PAN DE QUINUA CON PASAS Y LECHE	RACIONES	9	59670
VIERNES	LECHE CON CEREALES / PAN DE CEBADA, AVENA Y MANTEQUILLA	RACIONES	9	59670
LUNES	LECHE ENRIQUECIDA / GALLETA INTEGRAL	RACIONES	9	59670
MARTES	NECTAR DE FRUTA / PAN CON CHISPAS DE CHOCOLATE FORTIFICADO + HUEVO SANCOCHADO	RACIONES	9	59670
MIÉRCOLES	LECHE CON CEREALES / PAN CON QUESO Y LECHE (TIPO EMPANADA)	RACIONES	9	59670
JUEVES	LECHE ENRIQUECIDA / PAN DE ALGARROBO	RACIONES	9	59670
VIERNES	LECHE CON CEREALES / PAN CON CAMOTE	RACIONES	9	59670
LUNES	LECHE ENRIQUECIDA / GALLETA CON KWAKHA	RACIONES	9	59670
MARTES	PURE / PAN CON PAPA + HUEVO SANCOCHADO	RACIONES	9	59670
MIÉRCOLES	LECHE CON CEREALES / PAN CON QUESO Y LECHE (EN MASA)	RACIONES	9	59670
JUEVES	LECHE FERMENTADA (LHT) / PAN CON YUCA Y QUESO	RACIONES	9	59670
VIERNES	LECHE CON CEREALES / PAN DE CEBADA, KWAKHA Y MANTEQUILLA	RACIONES	9	59670
LUNES	LECHE ENRIQUECIDA / GALLETA CON MACA	RACIONES	9	59670
MARTES	NECTAR DE FRUTA / PAN CON CHISPAS DE CHOCOLATE FORTIFICADO + HUEVO SANCOCHADO	RACIONES	9	59670
MIÉRCOLES	LECHE CON CEREALES / PAN CON QUESO Y LECHE (TIPO EMPANADA)	RACIONES	9	59670
JUEVES	LECHE ENRIQUECIDA / PAN DE KWAKHA CON PASAS Y LECHE	RACIONES	9	59670
VIERNES	LECHE CON CEREALES / PAN CON CAMOTE	RACIONES	9	59670

(\*) Días efectivos del calendario escolar 2019

(\*\*) El proveedor debe cumplir la presente programación de raciones en el orden indicado y de acuerdo a lo establecido en el Anexo N° 03-B Tabla de alimentos para la Modalidad Raciones de la respectiva Unidad Territorial, incluso cuando la autoridad educativa correspondiente disponga el desarrollo de actividades escolares en días feriados.

En caso la autoridad educativa correspondiente disponga el desarrollo de actividades escolares en días sábados o domingos, el proveedor puede entregar alimentos industrializados listos para el consumo, debiendo garantizar la mayor diversificación de los desayunos, en coordinación con la o el Especialista Alimentario de la Unidad Territorial.







Ministerio de Desarrollo e Inclusión Social  
Programa Nacional de Alimentación Escolar Qali Warma  
ANEXO NRO. 04-A  
REQUERIMIENTO DE RACIONES POR ÍTEM

DEPARTAMENTO: LIMA  
URIBE: 150132  
REGIÓN ALIMENTARIA: RA6\_COSTA\_CENTRAL  
DATOS DEL ÍTEM

PROVINCIA: LIMA  
DISTRITO: SAN JUAN DE LURIGANCHO

COMITÉ DE COMPRA ÍTEM: LIMA 6 SAN JUAN DE LURIGANCHO 6

Periodo de Atención: del 11/03/2019 al 11/12/2019  
181 días (\*\*)

Nivel Educativo	Desayuno	
	Instituciones Educativas	Unidades
INICIAL	12	1257
PRIMARIA	8	4940
SECUNDARIA	0	0
TOTAL	20	6197

REQUERIMIENTOS DE RACIONES

Programación Diaria	Tipo de Combinación (**)	Unidad de Medida	Días de Atención (**)	Total Raciones
LUNES	LECHE ENRIQUECIDA / GALLETA CON QUINUA	RACIONES	10	6197
MARTES	PURE / PAN CON PAPA + HUEVO SANCOCHADO	RACIONES	9	5573
MIERCOLES	LECHE CON CEREALES / PAN CON QUESO Y LECHE (EN MASA)	RACIONES	9	5573
JUEVES	LECHE FERMENTADA (YIHT) / PAN DE QUINUA CON PASAS Y LECHE	RACIONES	9	5573
VIERNES	LECHE CON CEREALES / PAN DE CEBADA, AVENA Y MANTEQUILLA	RACIONES	9	5573
LUNES	LECHE ENRIQUECIDA / GALLETA INTEGRAL	RACIONES	9	5573
MARTES	NECTAR DE FRUTA / PAN CON CHISPAS DE CHOCOLATE FORTIFICADO + HUEVO SANCOCHADO	RACIONES	9	5573
MIERCOLES	LECHE CON CEREALES / PAN CON QUESO Y LECHE (TIPO EMPANADA)	RACIONES	9	5573
JUEVES	LECHE ENRIQUECIDA / PAN DE ALGARROBO	RACIONES	9	5573
VIERNES	LECHE CON CEREALES / PAN CON CAMOTE	RACIONES	9	5573
LUNES	LECHE ENRIQUECIDA / GALLETA CON KWACHA	RACIONES	9	5573
MARTES	PURE / PAN CON PAPA + HUEVO SANCOCHADO	RACIONES	9	5573
MIERCOLES	LECHE CON CEREALES / PAN CON QUESO Y LECHE (EN MASA)	RACIONES	9	5573
JUEVES	LECHE FERMENTADA (YIHT) / PAN CON YUCA Y QUESO	RACIONES	9	5573
VIERNES	LECHE CON CEREALES / PAN DE CEBADA, KWACHA Y MANTEQUILLA	RACIONES	9	5573
LUNES	LECHE ENRIQUECIDA / GALLETA CON MACA	RACIONES	9	5573
MARTES	NECTAR DE FRUTA / PAN CON CHISPAS DE CHOCOLATE FORTIFICADO + HUEVO SANCOCHADO	RACIONES	9	5573
MIERCOLES	LECHE CON CEREALES / PAN CON QUESO Y LECHE (TIPO EMPANADA)	RACIONES	9	5573
JUEVES	LECHE ENRIQUECIDA / PAN DE KWACHA CON PASAS Y LECHE	RACIONES	9	5573
VIERNES	LECHE CON CEREALES / PAN CON CAMOTE	RACIONES	9	5573

(\*) Días efectivos del calendario escolar 2019

(\*\*) El proveedor debe cumplir la presente programación de raciones en el orden indicado y de acuerdo a lo establecido en el Anexo N° 03-B Tabla de alimentos para la Modalidad Raciones de la respectiva Unidad Territorial, incluso cuando la autoridad educativa correspondiente disponga el desarrollo de actividades escolares en días feriados.

En caso la autoridad educativa correspondiente disponga el desarrollo de actividades escolares en días sábados o domingos, el proveedor puede entregar alimentos industrializados listos para el consumo, debiendo garantizar la mayor diversificación de los desayunos, en coordinación con la o el Especialista Alimentario de la Unidad Territorial.





DEPARTAMENTO LIMA  
DISTRITO SAN JUAN DE LURIGANCHO  
REGION ALIMENTARIA RAS\_COSTA\_CENTRAL  
DATOS DEL ITEM

PROVINCIA LIMA  
DISTRITO SAN JUAN DE LURIGANCHO

COMITE DE COMPROBACION LIMA 6  
ITEM SAN JUAN DE LURIGANCHO 7

Periodo de Atención del 11/03/2019 al 11/12/2019  
181 días (\*)

Nivel Educativo	Desayuno	
	Instituciones Educativas	Usuarios
INICIAL	16	1330
PRIMARIA	6	5320
SECUNDARIA	0	0
TOTAL	22	6650

REQUERIMIENTOS DE RACIONES

Programación Diario	Tipología Contribuyente (**)	Unidad de Medida	Días de Atención (**)	Total Raciones
LUNES	LECHE ENRIQUECIDA / GALLETA CON QUINUA	RACIONES	10	66500
MARTES	PURÉ / PAN CON PAPA + HUEVO SANCOCHAOC	RACIONES	9	59850
MIERCOLES	LECHE CON CEREALES / PAN CON QUESO Y LECHE EN MASA	RACIONES	9	59850
JUEVES	LECHE FERMENTADA (YURT) / PAN DE QUINUA CON PASAS Y LECHE	RACIONES	9	59850
VIERNES	LECHE CON CEREALES / PAN DE CEBADA, AVENA Y MANTIGUILLO	RACIONES	9	59850
LUNES	LECHE ENRIQUECIDA / GALLETA INTEGRAL	RACIONES	9	59850
MARTES	NECTAR DE FRUTA / PAN CON CHISPAS DE CHOCOLATE FORTIFICADO + HUEVO SANCOCHAOC	RACIONES	9	59850
MIERCOLES	LECHE CON CEREALES / PAN CON QUESO Y LECHE (TIPO EMPANADA)	RACIONES	9	59850
JUEVES	LECHE ENRIQUECIDA / PAN DE ALGARROBO	RACIONES	9	59850
VIERNES	LECHE CON CEREALES / PAN CON CAMOTE	RACIONES	9	59850
LUNES	LECHE ENRIQUECIDA / GALLETA CON KWACHA	RACIONES	9	59850
MARTES	PURÉ / PAN CON PAPA + HUEVO SANCOCHAOC	RACIONES	9	59850
MIERCOLES	LECHE CON CEREALES / PAN CON QUESO Y LECHE EN MASA	RACIONES	9	59850
JUEVES	LECHE FERMENTADA (YURT) / PAN CON YUCA Y QUESO	RACIONES	9	59850
VIERNES	LECHE CON CEREALES / PAN DE CEBADA, KWACHA Y MANTIGUILLO	RACIONES	9	59850
LUNES	LECHE ENRIQUECIDA / GALLETA CON MACA	RACIONES	9	59850
MARTES	NECTAR DE FRUTA / PAN CON CHISPAS DE CHOCOLATE FORTIFICADO + HUEVO SANCOCHAOC	RACIONES	9	59850
MIERCOLES	LECHE CON CEREALES / PAN CON QUESO Y LECHE (TIPO EMPANADA)	RACIONES	9	59850
JUEVES	LECHE ENRIQUECIDA / PAN DE KWACHA CON PASAS Y LECHE	RACIONES	9	59850
VIERNES	LECHE CON CEREALES / PAN CON CAMOTE	RACIONES	9	59850

(\*) Días efectivos del calendario escolar 2019

(\*\*) El proveedor debe cumplir la presente programación de raciones en el orden indicado y de acuerdo a lo establecido en el Anexo N° 03-B Tabla de alimentos para la Modalidad Raciones de la respectiva Unidad Territorial, incluso cuando la autoridad educativa correspondiente disponga el desarrollo de actividades escolares en días feriados.

En caso la autoridad educativa correspondiente disponga el desarrollo de actividades escolares en días sábados o domingos, el proveedor puede entregar alimentos industrializados listos para el consumo, debiendo garantizar la mayor diversificación de los desayunos, en coordinación con la o el Especialista Alimentario de la Unidad Territorial.





Qali Wari  
UBICACIÓN DEL DISTRITO

DEPARTAMENTO LIMA  
UBICADO 150132  
REGIÓN ALIMENTARIA PAS\_COSTA\_CENTRAL  
DATOS DEL ÍTEM

Período de Atención del 11/03/2019 al 11/12/2019  
181 días (\*)

REQUERIMIENTOS DE RACIONES

Programación Diaria	Tipos de Combinación (**)	Unidad de Atención	Días de Atención (**)	Total Raciones
LUNES	LECHE ENRIQUECIDA / GALLETA CON QUINUA	RACIONES	10	56240
MARTES	PURÉ / PAN CON PAPA + HUEVO SANCOCHAÑO	RACIONES	9	50616
MIÉRCOLES	LECHE CON CEREALES / PAN CON QUESO Y LECHE (EN MASA)	RACIONES	9	50616
JUEVES	LECHE FERMENTADA (YIHT) / PAN DE QUINUA CON PASAS Y LECHE	RACIONES	9	50616
VIERNES	LECHE CON CEREALES / PAN DE CEBADA, AVENA Y MANTEQUILLA	RACIONES	9	50616
LUNES	LECHE ENRIQUECIDA / GALLETA INTEGRAL	RACIONES	9	50616
MARTES	NECTAR DE FRUTA / PAN CON CHISPAS DE CHOCOLATE FORTIFICADO + HUEVO SANCOCHAÑO	RACIONES	9	50616
MIÉRCOLES	LECHE CON CEREALES / PAN CON QUESO Y LECHE (TIPO EMPANADA)	RACIONES	9	50616
JUEVES	LECHE ENRIQUECIDA / PAN DE ALGARROBO	RACIONES	9	50616
VIERNES	LECHE CON CEREALES / PAN CON CAMOTE	RACIONES	9	50616
LUNES	LECHE ENRIQUECIDA / GALLETA CON KWACHA	RACIONES	9	50616
MARTES	PURÉ / PAN CON PAPA + HUEVO SANCOCHAÑO	RACIONES	9	50616
MIÉRCOLES	LECHE CON CEREALES / PAN CON QUESO Y LECHE (EN MASA)	RACIONES	9	50616
JUEVES	LECHE FERMENTADA (YIHT) / PAN CON YUCA Y QUESO	RACIONES	9	50616
VIERNES	LECHE CON CEREALES / PAN DE CEBADA, KWACHA Y MANTEQUILLA	RACIONES	9	50616
LUNES	LECHE ENRIQUECIDA / GALLETA CON MARCA	RACIONES	9	50616
MARTES	NECTAR DE FRUTA / PAN CON CHISPAS DE CHOCOLATE FORTIFICADO + HUEVO SANCOCHAÑO	RACIONES	9	50616
MIÉRCOLES	LECHE CON CEREALES / PAN CON QUESO Y LECHE (TIPO EMPANADA)	RACIONES	9	50616
JUEVES	LECHE ENRIQUECIDA / PAN DE KWACHA CON PASAS Y LECH	RACIONES	9	50616
VIERNES	LECHE CON CEREALES / PAN CON CAMOTE	RACIONES	9	50616

(\*) Días efectivos del calendario escolar 2019

(\*\*) El proveedor debe cumplir la presente programación de raciones en el orden indicado y de acuerdo a lo establecido en el Anexo N° 03-B Tabla de alimentos para la Modalidad Raciones de la respectiva Unidad Territorial, incluso cuando la autoridad educativa correspondiente disponga el desarrollo de actividades escolares en días feriados.

En caso la autoridad educativa correspondiente disponga el desarrollo de actividades escolares en días hábiles o domingos, el proveedor puede entregar alimentos industrializados listos para el consumo, debiendo garantizar la mayor diversificación de los desayunos, en coordinación con la o el Especialista Alimentario de la Unidad Territorial.

Ministerio de Desarrollo e Inclusión Social  
Programa Nacional de Alimentación Escolar Qali Wari  
ANEXO NRO. 04-A  
REQUERIMIENTO DE RACIONES POR ÍTEM

PROVINCIA LIMA  
DISTRITO SAN JUAN DE LURIGANCHO

EDUCATE DE COMPIRA LIMA 6  
ÍTEM SAN JUAN DE LURIGANCHO B

Nivel Educativo	Desayuno	
	Instituciones Educativas	Usuarios
INICIAL	15	1632
PRIMARIA	8	3983
SECUNDARIA	0	0
TOTAL	23	5614





Qali Warma  
UBICACIÓN DEL DISTRITO

DEPARTAMENTO LIMA  
UBIÑO 150132  
REGIÓN ALIMENTARIA RAS COSTA CENTRAL  
DATOS DEL ÍTEM

Periodo de Atención del 11/03/2019 al 11/12/2019  
181 días (\*\*)

Ministerio de Desarrollo e Inclusión Social  
Programa Nacional de Alimentación Escolar Qali Warma  
ANEXO NRO. 04-A  
REQUERIMIENTO DE RACIONES POR ÍTEM

PROVINCIA LIMA  
DISTRITO SAN JUAN DE LURIGANCHO

COMITÉ DE COMPRA ÍTEM LIMA 6  
SAN JUAN DE LURIGANCHO 9

Nivel Educativo	Desayuno	
	Instituciones Educativas	Alumnos
INICIAL	14	1385
PRIMARIA	6	5002
SECUNDARIA	0	0
TOTAL	20	6387

REQUERIMIENTOS DE RACIONES

Programación Diaria	Tipo de Combinación(**)	Unidad de Medida	Días de Atención (*)	Total Raciones
LUNES	LECHE ENRIQUECIDA / GALLETA CON QUINUA	RACIONES	10	63870
MARTES	PURE / PAN CON PAPA + HUEVO SANCOCHADO	RACIONES	9	57483
MIÉRCOLES	LECHE CON CEREALES / PAN CON QUESO Y LECHE (EN MASA)	RACIONES	9	57483
JUEVES	LECHE FERMENTADA (UHT) / PAN DE QUINUA CON PASAS Y LECHE	RACIONES	9	57483
VIERNES	LECHE CON CEREALES / PAN DE CEBADA, AVENA Y MANTEQUILLA	RACIONES	9	57483
LUNES	LECHE ENRIQUECIDA / GALLETA INTEGRAL	RACIONES	9	57483
MARTES	NECTAR DE FRUTA / PAN CON CHISPAS DE CHOCOLATE FORTIFICADO + HUEVO SANCOCHADO	RACIONES	9	57483
MIÉRCOLES	LECHE CON CEREALES / PAN CON QUESO Y LECHE (TIPO EMPANADA)	RACIONES	9	57483
JUEVES	LECHE ENRIQUECIDA / PAN DE ALGARROBO	RACIONES	9	57483
VIERNES	LECHE CON CEREALES / PAN CON CAMOTE	RACIONES	9	57483
LUNES	LECHE ENRIQUECIDA / GALLETA CON KIWICHA	RACIONES	9	57483
MARTES	PURE / PAN CON PAPA + HUEVO SANCOCHADO	RACIONES	9	57483
MIÉRCOLES	LECHE CON CEREALES / PAN CON QUESO Y LECHE (EN MASA)	RACIONES	9	57483
JUEVES	LECHE FERMENTADA (UHT) / PAN CON YUCA Y QUESO	RACIONES	9	57483
VIERNES	LECHE CON CEREALES / PAN DE CEBADA, KIWICHA Y MANTEQUILLA	RACIONES	9	57483
LUNES	LECHE ENRIQUECIDA / GALLETA CON MACA	RACIONES	9	57483
MARTES	NECTAR DE FRUTA / PAN CON CHISPAS DE CHOCOLATE FORTIFICADO + HUEVO SANCOCHADO	RACIONES	9	57483
MIÉRCOLES	LECHE CON CEREALES / PAN CON QUESO Y LECHE (TIPO EMPANADA)	RACIONES	9	57483
JUEVES	LECHE ENRIQUECIDA / PAN DE KIWICHA CON PASAS Y LECHE	RACIONES	9	57483
VIERNES	LECHE CON CEREALES / PAN CON CAMOTE	RACIONES	9	57483

(\*) Días efectivos del calendario escolar 2019

(\*\*) El proveedor debe cumplir la presente programación de raciones en el orden indicado y de acuerdo a lo establecido en el Anexo N° 03-B Tabla de alimentos para la Modalidad Raciones de la respectiva Unidad Territorial, incluso cuando la autoridad educativa correspondiente disponga el desarrollo de actividades escolares en días feriados.

En caso la autoridad educativa correspondiente disponga el desarrollo de actividades escolares en días sábados o domingos, el proveedor puede entregar alimentos industrializados para el consumo, debiendo garantizar la mayor diversificación de los desayunos, en coordinación con la o el Especialista Alimentario de la Unidad Territorial.





DEPARTAMENTO LIMA  
UNIDAD DE ORGANIZACIÓN DEL DISTRITO  
DISTRITO LIMA 6  
REGION ALIMENTARIA RAS\_COSTA\_CENTRAL  
DATOS DEL ÍTEM

PROVINCIA LIMA  
DISTRITO SAN JUAN DE LURIGANCHO

COMITÉ DE COMPRA LIMA 6  
ÍTEM SAN JUAN DE LURIGANCHO 10

Período de Atención del 11/03/2019 al 11/12/2019  
181 días (\*)

Nivel Educativo	Desayuno	
	Instituciones Educativas	Usuarios
INICIAL	16	1772
PRIMARIA	6	4792
SECUNDARIA	0	0
TOTAL	22	6564

REQUERIMIENTOS DE RACIONES

Programación Diaria	Tipo de Combinación (**)	Unidad de Medida	Días de Atención (*)	Total Raciones
LUNES	LECHE ENRIQUECIDA / GALLETA CON QUINUA	RACIONES	10	65640
MARTES	PURE / PAN CON PAPA + HUEVO SANCOCHADO	RACIONES	9	59076
MIERCOLES	LECHE CON CEREALES / PAN CON QUESO Y LECHE (EN MASA)	RACIONES	9	59076
JUEVES	LECHE FERMENTADA (YURT) / PAN DE QUINUA CON PASAS Y LECHE	RACIONES	9	59076
VIERNES	LECHE CON CEREALES / PAN DE CEBADA, AVENA Y MANTEQUILLA	RACIONES	9	59076
LUNES	LECHE ENRIQUECIDA / GALLETA INTEGRAL	RACIONES	9	59076
MARTES	NECTAR DE FRUTA / PAN CON CHISPAS DE CHOCOLATE FORTIFICADO + HUEVO SANCOCHADO	RACIONES	9	59076
MIERCOLES	LECHE CON CEREALES / PAN CON QUESO Y LECHE (TIPO EMPANADA)	RACIONES	9	59076
JUEVES	LECHE ENRIQUECIDA / PAN DE ALGARROBO	RACIONES	9	59076
VIERNES	LECHE CON CEREALES / PAN CON CAMOTE	RACIONES	9	59076
LUNES	LECHE ENRIQUECIDA / GALLETA CON KWICHA	RACIONES	9	59076
MARTES	PURE / PAN CON PAPA + HUEVO SANCOCHADO	RACIONES	9	59076
MIERCOLES	LECHE CON CEREALES / PAN CON QUESO Y LECHE (EN MASA)	RACIONES	9	59076
JUEVES	LECHE FERMENTADA (YURT) / PAN CON YUCA Y QUESO	RACIONES	9	59076
VIERNES	LECHE CON CEREALES / PAN DE CEBADA, KWICHA Y MANTEQUILLA	RACIONES	9	59076
LUNES	LECHE ENRIQUECIDA / GALLETA CON MACA	RACIONES	9	59076
MARTES	NECTAR DE FRUTA / PAN CON CHISPAS DE CHOCOLATE FORTIFICADO + HUEVO SANCOCHADO	RACIONES	9	59076
MIERCOLES	LECHE CON CEREALES / PAN CON QUESO Y LECHE (TIPO EMPANADA)	RACIONES	9	59076
JUEVES	LECHE ENRIQUECIDA / PAN DE KWICHA CON PASAS Y LECHE	RACIONES	9	59076
VIERNES	LECHE CON CEREALES / PAN CON CAMOTE	RACIONES	9	59076

(\*) Días efectivos del calendario escolar 2019

(\*\*) El proveedor debe cumplir la presente programación de raciones en el orden indicado y de acuerdo a lo establecido en el Anexo N° 03-B Tabla de alimentos para la Modalidad Raciones de la respectiva Unidad Territorial, incluso cuando la autoridad educativa correspondiente disponga el desarrollo de actividades escolares en días festivos.

En caso la autoridad educativa correspondiente disponga el desarrollo de actividades escolares en días sábados o domingos, el proveedor puede entregar alimentos industrializados listos para el consumo, debiendo garantizar la mayor diversificación de los desayunos, en coordinación con la o el Especialista Alimentario de la Unidad Territorial.





UBICACIÓN DEL DISTRITO

DEPARTAMENTO LIMA  
 DISTRITO 150132  
 REGIÓN ALIMENTARIA RAG\_COSTA\_CENTRAL  
 DATOS DEL ÍTEM

PROVINCIA LIMA  
 DISTRITO SAN JUAN DE LURIGANCHO

CORTE DE COMPRA LIMA 5  
 ÍTEM SAN JUAN DE LURIGANCHO 11

Periodo de Atención del 11/03/2019 al 11/12/2019  
 181 días (\*\*)

Nivel Educativo	Desayuno	
	Instituciones Educativas	Usuarios
INICIAL	13	1269
PRIMARIA	6	5444
SECUNDARIA	0	0
TOTAL	19	6713

REQUERIMIENTOS DE RACIONES

Programación diaria	Tipo de Combinación (**)	Unidad de Medida	Días de Atención (**)	Total Raciones
LUNES	LECHE ENRIQUECIDA / GALLETA CON QUINUA	RACIONES	10	67130
MARTES	PURE / PAN CON PAPA + HUEVO SANCOCHADO	RACIONES	9	60417
MIÉRCOLES	LECHE CON CEREALES / PAN CON QUESO Y LECHE (EN MASA)	RACIONES	9	60417
JUEVES	LECHE FERMENTADA (UHT) / PAN DE QUINUA CON PASAS Y LECHE	RACIONES	9	60417
VIERNES	LECHE CON CEREALES / PAN DE CEBADA, AVENA Y MANTEQUILLA	RACIONES	9	60417
LUNES	LECHE ENRIQUECIDA / GALLETA INTEGRAL	RACIONES	9	60417
MARTES	NECTAR DE FRUTA / PAN CON CHISPAS DE CHOCOLATE FORTIFICADO + HUEVO SANCOCHADO	RACIONES	9	60417
MIÉRCOLES	LECHE CON CEREALES / PAN CON QUESO Y LECHE (TIPO EMPANADA)	RACIONES	9	60417
JUEVES	LECHE ENRIQUECIDA / PAN DE ALGARROBO	RACIONES	9	60417
VIERNES	LECHE CON CEREALES / PAN CON CAMOTE	RACIONES	9	60417
LUNES	LECHE ENRIQUECIDA / GALLETA CON KWICHA	RACIONES	9	60417
MARTES	PURE / PAN CON PAPA + HUEVO SANCOCHADO	RACIONES	9	60417
MIÉRCOLES	LECHE CON CEREALES / PAN CON QUESO Y LECHE (EN MASA)	RACIONES	9	60417
JUEVES	LECHE FERMENTADA (UHT) / PAN CON YUCA Y QUESO	RACIONES	9	60417
VIERNES	LECHE CON CEREALES / PAN DE CEBADA, KWICHA Y MANTEQUILLA	RACIONES	9	60417
LUNES	LECHE ENRIQUECIDA / GALLETA CON MACA	RACIONES	9	60417
MARTES	NECTAR DE FRUTA / PAN CON CHISPAS DE CHOCOLATE FORTIFICADO + HUEVO SANCOCHADO	RACIONES	9	60417
MIÉRCOLES	LECHE CON CEREALES / PAN CON QUESO Y LECHE (TIPO EMPANADA)	RACIONES	9	60417
JUEVES	LECHE ENRIQUECIDA / PAN DE KWICHA CON PASAS Y LECHE	RACIONES	9	60417
VIERNES	LECHE CON CEREALES / PAN CON CAMOTE	RACIONES	9	60417

(\*\*) Días efectivos del calendario escolar 2019

(\*\*) El proveedor debe cumplir la presente programación de raciones en el orden indicado y de acuerdo a lo establecido en el Anexo N° 03-B Tabla de alimentos para la Modalidad Raciones de la respectiva Unidad Territorial, incluso cuando la autoridad educativa correspondiente disponga el desarrollo de actividades escolares en días feriados.

En caso la autoridad educativa correspondiente disponga el desarrollo de actividades escolares en días sábados o domingos, el proveedor puede entregar alimentos industrializados listos para el consumo, debiendo garantizar la mayor diversificación de los desayunos, en coordinación con la o el Especialista Alimentario de la Unidad Territorial.







DEPARTAMENTO: LIMA  
UBICACIÓN DEL DISTRITO: 150132  
REGIÓN ALIMENTARIA: RAG\_COSTA\_CENTRAL  
DATOS DEL ÍTEM:

PROVINCIA: LIMA  
DISTRITO: SAN JUAN DE LURIGANCHO

COMITÉ DE COOPERACIÓN: LIMA 6  
ÍTEM: SAN JUAN DE LURIGANCHO 12

Periodo de Atención: del 11/03/2019 al 11/12/2019  
181 días (\*)

Nivel Educativo	Desayuno	
	Instituciones Educativas	Usuarios
INICIAL	7	647
PRIMARIA	10	5270
SECUNDARIA	0	0
TOTAL	17	5917

REQUERIMIENTOS DE RACIONES

Programación Diaria	Tipo de Combinación (**)	Días de Atención (*)	Total Raciones
LUNES	LECHE ENRIQUECIDA / GALLETA CON QUINUA	10	5870
MARTES	PURE / PAN CON PAPA + HUEVO SANCOCHADO	9	5285
MIERCOLES	LECHE CON CEREALES / PAN CON QUESO Y LECHE (EN MASA)	9	5285
JUEVES	LECHE FERMENTADA (UHT) / PAN DE QUINUA CON PASAS Y LECHE	9	5285
VIERNES	LECHE CON CEREALES / PAN DE CEBADA, AVENA Y MANTEQUILLA	9	5285
LUNES	LECHE ENRIQUECIDA / GALLETA INTEGRAL	9	5285
MARTES	NECTAR DE FRUTA / PAN CON CHISPAS DE CHOCOLATE FORTIFICADO + HUEVO SANCOCHADO	9	5285
MIERCOLES	LECHE CON CEREALES / PAN CON QUESO Y LECHE (TIPO EMPANADA)	9	5285
JUEVES	LECHE ENRIQUECIDA / PAN DE ALGARROBO	9	5285
VIERNES	LECHE CON CEREALES / PAN CON CAMOTE	9	5285
LUNES	LECHE ENRIQUECIDA / GALLETA CON KWACHA	9	5285
MARTES	PURE / PAN CON PAPA + HUEVO SANCOCHADO	9	5285
MIERCOLES	LECHE CON CEREALES / PAN CON QUESO Y LECHE (EN MASA)	9	5285
JUEVES	LECHE FERMENTADA (UHT) / PAN CON YUCA Y QUESO	9	5285
VIERNES	LECHE CON CEREALES / PAN DE CEBADA, KWACHA Y MANTEQUILLA	9	5285
LUNES	LECHE ENRIQUECIDA / GALLETA CON MACA	9	5285
MARTES	NECTAR DE FRUTA / PAN CON CHISPAS DE CHOCOLATE FORTIFICADO + HUEVO SANCOCHADO	9	5285
MIERCOLES	LECHE CON CEREALES / PAN CON QUESO Y LECHE (TIPO EMPANADA)	9	5285
JUEVES	LECHE ENRIQUECIDA / PAN DE KWACHA CON PASAS Y LECHE	9	5285
VIERNES	LECHE CON CEREALES / PAN CON CAMOTE	9	5285

(\*) Días efectivos del calendario escolar 2019

(\*\*) El proveedor debe cumplir la presente programación de raciones en el orden indicado y de acuerdo a lo establecido en el Anexo N° 03-B Tabla de alimentos para la Modalidad Raciones de la respectiva Unidad Territorial, incluso cuando la autoridad educativa correspondiente disponga el desarrollo de actividades escolares en días festivos.

En caso la autoridad educativa correspondiente disponga el desarrollo de actividades escolares en días hábiles o domingos, el proveedor puede entregar alimentos industrializados listos para el consumo, debiendo garantizar la mayor diversificación de los desayunos, en coordinación con la o el Especialista Alimentario de la Unidad Territorial.





Ministerio de Desarrollo e Inclusión Social  
Programa Nacional de Alimentación Escolar Qali Warma  
ANEXO NRO. 04-A  
REQUERIMIENTO DE RACIONES POR ÍTEM

DEPARTAMENTO LIMA  
UBICACIÓN DEL DISTRITO  
DISTRITO LIMA  
DIRECCIÓN REGIONAL DE EDUCACIÓN REGIONAL ALIMENTARIA  
DIRECCIÓN REGIONAL DE EDUCACIÓN REGIONAL ALIMENTARIA  
DIRECCIÓN REGIONAL DE EDUCACIÓN REGIONAL ALIMENTARIA

Periodo de Atención del 11/03/2019 al 11/12/2019  
181 días (\*\*)

PROVINCIA LIMA  
DISTRITO BREÑA, LIMA, PUEBLO LIBRE  
COMITÉ DE COMPRA ÍTEM LIMA 7 BREÑA

Nivel Educativo	Desayuno	
	Instituciones Educativas	Usuarios
INICIAL	8	1266
PRIMARIA	13	4035
SECUNDARIA	0	0
TOTAL	21	5301

REQUERIMIENTOS DE RACIONES

Programación Diaria	Tipo de Combinación (**)	Unidad de Medida	Días de Atención (**)	Total Raciones
LUNES	LECHE ENRIQUECIDA / GALLETA CON QUINUA	RACIONES	10	53010
MARTES	PURE / PAN CON PAPA + HUEVO SANCOCHADO	RACIONES	9	47709
MIERCOLES	LECHE CON CEREALES / PAN CON QUESO Y LECHE (EN MASA)	RACIONES	9	47709
JUEVES	LECHE FERMENTADA (YIHT) / PAN DE QUINUA CON PASAS Y LECHE	RACIONES	9	47709
VIERNES	LECHE CON CEREALES / PAN DE CEBADA, AVEÑA Y MANTEQUILLA	RACIONES	9	47709
LUNES	LECHE ENRIQUECIDA / GALLETA INTEGRAL	RACIONES	9	47709
MARTES	NECTAR DE FRUTA / PAN CON CHISPAS DE CHOCOLATE FORTIFICADO + HUEVO SANCOCHADO	RACIONES	9	47709
MIERCOLES	LECHE CON CEREALES / PAN CON QUESO Y LECHE (TIPO EMPANADA)	RACIONES	9	47709
JUEVES	LECHE ENRIQUECIDA / PAN DE ALGARROBO	RACIONES	9	47709
VIERNES	LECHE CON CEREALES / PAN CON CAMOTE	RACIONES	9	47709
LUNES	LECHE ENRIQUECIDA / GALLETA CON KWICHA	RACIONES	9	47709
MARTES	PURE / PAN CON PAPA + HUEVO SANCOCHADO	RACIONES	9	47709
MIERCOLES	LECHE CON CEREALES / PAN CON QUESO Y LECHE (EN MASA)	RACIONES	9	47709
JUEVES	LECHE FERMENTADA (YIHT) / PAN CON YUGA Y QUESO	RACIONES	9	47709
VIERNES	LECHE CON CEREALES / PAN DE CEBADA, KWICHA Y MANTEQUILLA	RACIONES	9	47709
LUNES	LECHE ENRIQUECIDA / GALLETA CON MACA	RACIONES	9	47709
MARTES	NECTAR DE FRUTA / PAN CON CHISPAS DE CHOCOLATE FORTIFICADO + HUEVO SANCOCHADO	RACIONES	9	47709
MIERCOLES	LECHE CON CEREALES / PAN CON QUESO Y LECHE (TIPO EMPANADA)	RACIONES	9	47709
JUEVES	LECHE ENRIQUECIDA / PAN DE KWICHA CON PASAS Y LECHE	RACIONES	9	47709
VIERNES	LECHE CON CEREALES / PAN CON CAMOTE	RACIONES	9	47709

(\*\*) Días efectivos del calendario escolar 2019

(\*\*) El proveedor debe cumplir la presente programación de raciones en el orden indicado y de acuerdo a lo establecido en el Anexo N° 03-B Tabla de alimentos para la Modalidad Raciones de la respectiva Unidad Territorial, incluso cuando la autoridad educativa correspondiente disponga el desarrollo de actividades escolares en días feriados.

En caso la autoridad educativa correspondiente disponga el desarrollo de actividades escolares en días sábados o domingos, el proveedor puede entregar alimentos industrializados listos para el consumo, debiendo garantizar la mejor diversificación de los desayunos, en coordinación con la o el Especialista Alimentario de la Unidad Territorial.





Qali Warma  
UBICACIÓN DEL DISTRITO

Ministerio de Desarrollo e Inclusión Social  
Programa Nacional de Alimentación Escolar Qali Warma  
ANEXO NRO. 04-A  
REQUERIMIENTO DE RACIONES POR ÍTEM

DEPARTAMENTO LIMA  
UNIDAD 150108,150140  
REGION ALIMENTARIA RA6\_COSTA\_CENTRAL  
DATOS DEL ÍTEM

PROVINCIA LIMA  
DISTRITO CHORRILLOS, SANTIAGO DE SURCO  
COMITÉ DE COMPRA ÍTEM LIMA 7 CHORRILLOS 1

Período de Atención del 11/03/2019 al 11/12/2019  
(81 días (\*))

Nivel Educativo	Desayuno	
	Instituciones Educativas	Usuarios
INICIAL	11	2273
PRIMARIA	10	4978
SECUNDARIA	0	0
TOTAL	21	7251

REQUERIMIENTOS DE RACIONES

Programación Diaria	Tipo de Combinación (**)	Unidad de Medida	Días de Atención (*)	Total Raciones
LUNES	LECHE ENRIQUECIDA / GALLETA CON QUINUA	RACIONES	10	72510
MARTES	PURE / PAN CON PAPA + HUEVO SANCOCHADO	RACIONES	9	65259
MIÉRCOLES	LECHE CON CEREALES / PAN CON QUESO Y LECHE (EN MASA)	RACIONES	9	65259
JUEVES	LECHE FERMENTADA (LIHT) / PAN DE QUINUA CON PASAS Y LECHE	RACIONES	9	65259
VIERNES	LECHE CON CEREALES / PAN DE CEBADA, AVENA Y MANTEQUILLA	RACIONES	9	65259
LUNES	LECHE ENRIQUECIDA / GALLETA INTEGRAL	RACIONES	9	65259
MARTES	NECTAR DE FRUTA / PAN CON CHISPAS DE CHOCOLATE FORTIFICADO + HUEVO SANCOCHADO	RACIONES	9	65259
MIÉRCOLES	LECHE CON CEREALES / PAN CON QUESO Y LECHE (TIPO EMPANADA)	RACIONES	9	65259
JUEVES	LECHE ENRIQUECIDA / PAN DE ALGARROBO	RACIONES	9	65259
VIERNES	LECHE CON CEREALES / PAN CON CAMOTE	RACIONES	9	65259
LUNES	LECHE ENRIQUECIDA / GALLETA CON KWICHA	RACIONES	9	65259
MARTES	PURE / PAN CON PAPA + HUEVO SANCOCHADO	RACIONES	9	65259
MIÉRCOLES	LECHE CON CEREALES / PAN CON QUESO Y LECHE (EN MASA)	RACIONES	9	65259
JUEVES	LECHE FERMENTADA (LIHT) / PAN CON YUCA Y QUESO	RACIONES	9	65259
VIERNES	LECHE CON CEREALES / PAN DE CEBADA, KWICHA Y MANTEQUILLA	RACIONES	9	65259
LUNES	LECHE ENRIQUECIDA / GALLETA CON MACA	RACIONES	9	65259
MARTES	NECTAR DE FRUTA / PAN CON CHISPAS DE CHOCOLATE FORTIFICADO + HUEVO SANCOCHADO	RACIONES	9	65259
MIÉRCOLES	LECHE CON CEREALES / PAN CON QUESO Y LECHE (TIPO EMPANADA)	RACIONES	9	65259
JUEVES	LECHE ENRIQUECIDA / PAN DE KWICHA CON PASAS Y LECHE	RACIONES	9	65259
VIERNES	LECHE CON CEREALES / PAN CON CAMOTE	RACIONES	9	65259

(\*) Días efectivos del calendario escolar 2019

(\*\*) El proveedor debe cumplir la presente programación de raciones en el orden indicado y de acuerdo a lo establecido en el Anexo N° 03 Q Tabla de alimentos para la Modalidad Raciones de la respectiva Unidad Territorial, incluso cuando la autoridad educativa correspondiente disponga el desarrollo de actividades escolares en días feriados.

En caso la autoridad educativa correspondiente disponga el desarrollo de actividades escolares en días sábados o domingos, el proveedor puede entregar alimentos industrializados listos para el consumo, debiendo garantizar la mayor diversificación de los desayunos, en coordinación con la o el Especialista Alimentario de la Unidad Territorial.





Ministerio de Desarrollo e Inclusión Social  
Programa Nacional de Alimentación Escolar Qali Warma  
ANEXO NRO. 04-A  
REQUERIMIENTO DE RACIONES POR ÍTEM

DEPARTAMENTO LIMA  
UBICADO 15010#  
REGIÓN ALIMENTARIA RAG\_COSTA\_CENTRAL  
DATOS DEL ÍTEM

PROVINCIA LIMA  
DISTRITO CHORRILLOS  
COMITÉ DE COMPRA ÍTEM LIMA 7  
CHORRILLOS 2

Periodo de Atención del 11/03/2019 al 11/12/2019  
183 días (\*)

Nivel Educativo	Desayuno	
	Instituciones Educativas	Unidades
INICIAL	13	2209
PRIMARIA	11	5199
SECUNDARIA	0	0
TOTAL	24	7408

REQUERIMIENTOS DE RACIONES

Programación Diaria	Tipo de Combinación (**)	Unidad de Medida	Días de Atención (*)	Total Raciones
LUNES	LECHE ENRIQUECIDA / GALLETA CON QUINUA	RACIONES	10	74080
MARTES	PURE / PAN CON PAPA + HUEVO SANCOCHADO	RACIONES	9	66672
MIÉRCOLES	LECHE CON CEREALES / PAN CON QUESO Y LECHE (EN MASA)	RACIONES	9	66672
JUEVES	LECHE FERMENTADA (UHT) / PAN DE QUINUA CON PASAS Y LECHE	RACIONES	9	66672
VIERNES	LECHE CON CEREALES / PAN DE CEBADA, AVENA Y MANTEQUILLA	RACIONES	9	66672
LUNES	LECHE ENRIQUECIDA / GALLETA INTEGRAL	RACIONES	9	66672
MARTES	NECTAR DE FRUTA / PAN CON CHISPAS DE CHOCOLATE FORTIFICADO + HUEVO SANCOCHADO	RACIONES	9	66672
MIÉRCOLES	LECHE CON CEREALES / PAN CON QUESO Y LECHE (TIPO EMPANADA)	RACIONES	9	66672
JUEVES	LECHE ENRIQUECIDA / PAN DE ALGARROBO	RACIONES	9	66672
VIERNES	LECHE CON CEREALES / PAN CON CAMOTE	RACIONES	9	66672
LUNES	LECHE ENRIQUECIDA / GALLETA CON KIWICHA	RACIONES	9	66672
MARTES	PURE / PAN CON PAPA + HUEVO SANCOCHADO	RACIONES	9	66672
MIÉRCOLES	LECHE CON CEREALES / PAN CON QUESO Y LECHE (EN MASA)	RACIONES	9	66672
JUEVES	LECHE FERMENTADA (UHT) / PAN CON YUCA Y QUESO	RACIONES	9	66672
VIERNES	LECHE CON CEREALES / PAN DE CEBADA, KIWICHA Y MANTEQUILLA	RACIONES	9	66672
LUNES	LECHE ENRIQUECIDA / GALLETA CON MACA	RACIONES	9	66672
MARTES	NECTAR DE FRUTA / PAN CON CHISPAS DE CHOCOLATE FORTIFICADO + HUEVO SANCOCHADO	RACIONES	9	66672
MIÉRCOLES	LECHE CON CEREALES / PAN CON QUESO Y LECHE (TIPO EMPANADA)	RACIONES	9	66672
JUEVES	LECHE ENRIQUECIDA / PAN DE KIWICHA CON PASAS Y LECHE	RACIONES	9	66672
VIERNES	LECHE CON CEREALES / PAN CON CAMOTE	RACIONES	9	66672

(\*) Días efectivos del calendario escolar 2019

(\*\*) El proveedor debe cumplir la presente programación de raciones en el orden indicado y de acuerdo a lo establecido en el Anexo N° 03-B Tabla de alimentos para la Modalidad Raciones de la respectiva Unidad Territorial, incluso cuando la autoridad educativa correspondiente disponga el desarrollo de actividades escolares en días feriados.

En caso la autoridad educativa correspondiente disponga el desarrollo de actividades escolares en días sábados o domingos, el proveedor puede entregar alimentos industrializados listos para el consumo, debiendo garantizar la mayor diversificación de los desayunos, en coordinación con la o el Especialista Alimentario de la Unidad Territorial.





Ministerio de Desarrollo e Inclusión Social  
Programa Nacional de Alimentación Escolar Qali Warma  
ANEXO NRO. 04-A  
REQUERIMIENTO DE RACIONES POR ÍTEM

DEPARTAMENTO LIMA  
UBIGEO 150101,150115  
REGION ALIMENTARIA RAE\_COSTA\_CENTRAL  
DATOS DEL ÍTEM

PROVINCIA LIMA  
DISTRITO LA VICTORIA, LIMA

COMITÉ DE COMPRA LIMA 7  
ÍTEM LA VICTORIA 1

Periodo de Atención del 11/01/2019 al 11/12/2019  
181 días(\*)

Nivel Educativo	Distintos	
	Instituciones Educativas	Usos
INICIAL	7	1337
PRIMARIA	8	2569
SECUNDARIA	0	0
TOTAL	15	3906

REQUERIMIENTOS DE RACIONES

Programación Diaria	Tipo de Combinación (**)	Unidad de Medida	Días de Atención (*)	Total Raciones
LUNES	LECHE ENRIQUECIDA / GALLETA CON QUINUA	RACIONES	10	39060
MARTES	PURE / PAN CON PAPA + HUEVO SANCOCHIADO	RACIONES	9	35154
MIÉRCOLES	LECHE CON CEREALES / PAN CON QUESO Y LECHE (EN MASA)	RACIONES	9	35154
JUEVES	LECHE FERMENTADA (UHT) / PAN DE QUINUA CON PASAS Y LECHE	RACIONES	9	35154
VIERNES	LECHE CON CEREALES / PAN DE CEBADA, AVENA Y MANTEQUILLA	RACIONES	9	35154
LUNES	LECHE ENRIQUECIDA / GALLETA INTEGRAL	RACIONES	9	35154
MARTES	NECTAR DE FRUTA / PAN CON CHISPAS DE CHOCOLATE FORTIFICADO + HUEVO SANCOCHIADO	RACIONES	9	35154
MIÉRCOLES	LECHE CON CEREALES / PAN CON QUESO Y LECHE (TIPO EMPANADA)	RACIONES	9	35154
JUEVES	LECHE ENRIQUECIDA / PAN DE ALGARROBO	RACIONES	9	35154
VIERNES	LECHE CON CEREALES / PAN CON CAMOTE	RACIONES	9	35154
LUNES	LECHE ENRIQUECIDA / GALLETA CON KWICHA	RACIONES	9	35154
MARTES	PURE / PAN CON PAPA + HUEVO SANCOCHIADO	RACIONES	9	35154
MIÉRCOLES	LECHE CON CEREALES / PAN CON QUESO Y LECHE (EN MASA)	RACIONES	9	35154
JUEVES	LECHE FERMENTADA (UHT) / PAN CON YUCA Y QUESO	RACIONES	9	35154
VIERNES	LECHE CON CEREALES / PAN DE CEBADA, KWICHA Y MANTEQUILLA	RACIONES	9	35154
LUNES	LECHE ENRIQUECIDA / GALLETA CON MACA	RACIONES	9	35154
MARTES	NECTAR DE FRUTA / PAN CON CHISPAS DE CHOCOLATE FORTIFICADO + HUEVO SANCOCHIADO	RACIONES	9	35154
MIÉRCOLES	LECHE CON CEREALES / PAN CON QUESO Y LECHE (TIPO EMPANADA)	RACIONES	9	35154
JUEVES	LECHE ENRIQUECIDA / PAN DE KWICHA CON PASAS Y LECHE	RACIONES	9	35154
VIERNES	LECHE CON CEREALES / PAN CON CAMOTE	RACIONES	9	35154

(\*) Días efectivos del calendario escolar 2019

(\*\*) El proveedor debe cumplir la presente programación de raciones en el orden indicado y de acuerdo a lo establecido en el Anexo N° 03-B Tabla de alimentos para la Modalidad Raciones de la respectiva Unidad Territorial, incluso cuando la autoridad educativa correspondiente disponga el desarrollo de actividades escolares en días feriados.  
En caso la autoridad educativa correspondiente disponga el desarrollo de actividades escolares en días sábados o domingos, el proveedor puede entregar alimentos industrializados listos para el consumo, debiendo garantizar la mayor diversificación de los desayunos, en coordinación con la o el Especialista Alimentario de la Unidad Territorial.





Qali Warma  
UBICACIÓN DEL DISTRITO

Ministerio de Desarrollo e Inclusión Social  
Programa Nacional de Alimentación Escolar Qali Warma  
ANEXO NRD. 04-A  
REQUERIMIENTO DE RACIONES POR ÍTEM

DEPARTAMENTO LIMA  
UBIENO 150101,150115  
REGION ALIMENTARIA RAG\_COSTA\_CENTRAL  
DATOS DEL ÍTEM

PROVINCIA LIMA  
DISTRITO LA VICTORIA, LIMA  
COMITÉ DE COMPRA LIMA 7  
ÍTEM LA VICTORIA 2

Periodo de Atención del 11/03/2019 al 11/12/2019  
181 días (\*)

Nivel Educativo	Destinados	
	Instituciones Educativas	Usuarios
INICIAL	14	1511
PRIMARIA	9	4086
SECUNDARIA	0	0
TOTAL	23	5597

REQUERIMIENTOS DE RACIONES

Programación Día	Tipo de Combinación (**)	Unidad de Medida	Días de Atención (*)	Total Raciones
LUNES	LECHE ENRIQUECIDA / GALLETA CON QUINUA	RACIONES	10	55970
MARTES	PURE / PAN CON PAPA + HUEVO SANCOCHADO	RACIONES	9	50373
MIÉRCOLES	LECHE CON CEREALES / PAN CON QUESO Y LECHE (EN MASA)	RACIONES	9	50373
JUEVES	LECHE FERMENTADA (UHT) / PAN DE QUINUA CON PASAS Y LECHE	RACIONES	9	50373
VIERNES	LECHE CON CEREALES / PAN DE CEBADA, AVENA Y MANTEQUILLA	RACIONES	9	50373
LUNES	LECHE ENRIQUECIDA / GALLETA INTEGRAL	RACIONES	9	50373
MARTES	NECTAR DE FRUTA / PAN CON CHISPAS DE CHOCOLATE FORTIFICADO + HUEVO SANCOCHADO	RACIONES	9	50373
MIÉRCOLES	LECHE CON CEREALES / PAN CON QUESO Y LECHE (TIPO EMPANADA)	RACIONES	9	50373
JUEVES	LECHE ENRIQUECIDA / PAN DE ALGARROBO	RACIONES	9	50373
VIERNES	LECHE CON CEREALES / PAN CON CAMOTE	RACIONES	9	50373
LUNES	LECHE ENRIQUECIDA / GALLETA CON KIWICHA	RACIONES	9	50373
MARTES	PURE / PAN CON PAPA + HUEVO SANCOCHADO	RACIONES	9	50373
MIÉRCOLES	LECHE CON CEREALES / PAN CON QUESO Y LECHE (EN MASA)	RACIONES	9	50373
JUEVES	LECHE FERMENTADA (UHT) / PAN CON YUCA Y QUESO	RACIONES	9	50373
VIERNES	LECHE CON CEREALES / PAN DE CEBADA, KIWICHA Y MANTEQUILLA	RACIONES	9	50373
LUNES	LECHE ENRIQUECIDA / GALLETA CON MACA	RACIONES	9	50373
MARTES	NECTAR DE FRUTA / PAN CON CHISPAS DE CHOCOLATE FORTIFICADO + HUEVO SANCOCHADO	RACIONES	9	50373
MIÉRCOLES	LECHE CON CEREALES / PAN CON QUESO Y LECHE (TIPO EMPANADA)	RACIONES	9	50373
JUEVES	LECHE ENRIQUECIDA / PAN DE KIWICHA CON PASAS Y LECHE	RACIONES	9	50373
VIERNES	LECHE CON CEREALES / PAN CON CAMOTE	RACIONES	9	50373

(\*) Días efectivos del calendario escolar 2019

(\*\*) El proveedor debe cumplir la presente programación de raciones en el orden indicado y de acuerdo a lo establecido en el Anexo N° 03-B Tabla de alimentos para la Modalidad Raciones de la respectiva Unidad Territorial, incluso cuando la autoridad educativa correspondiente disponga el desarrollo de actividades escolares en días feriados.

En caso la autoridad educativa correspondiente disponga el desarrollo de actividades escolares en días sábados o domingos, el proveedor puede entregar alimentos industrializados listos para el consumo, debiendo garantizar la mayor diversificación de los desayunos, en coordinación con la o el Especialista Alimentario de la Unidad Territorial.







UBICACIÓN DEL DISTRITO

Ministerio de Desarrollo e Inclusión Social  
Programa Nacional de Alimentación Escolar Qali Warma  
ANEXO NRO. 04-A  
REQUERIMIENTO DE RACIONES POR ÍTEM

DEPARTAMENTO LIMA  
UBIGEO 150115,150116,150130,150134  
REGION ALIMENTARIA RA6\_COSTA\_CENTRAL  
DATOS DEL ÍTEM

PROVINCIA LIMA  
DISTRITO LA VICTORIA, LINCE, SAN BORJA, SAN LUIS  
COMITÉ DE COMPRAS ÍTEM  
LIMA 7  
LA VICTORIA 3

Periodo de Atención del 11/03/2019 al 11/12/2019  
(81 días (\*)

Nivel Educativo	Desayuno	
	Instituciones Educativas	Unidades
INICIAL	8	1098
PRIMARIA	8	3336
SECUNDARIA	0	0
TOTAL	16	4434

REQUERIMIENTOS DE RACIONES

Programación Diaria	Tipo de Combinación (**)	Unidad de Medida	Días de Atención (*)	Total Raciones
LUNES	LECHE ENRIQUECIDA / GALLETA CON QUINUA	RACIONES	10	44340
MARTES	PURE / PAN CON PAPA + HUEVO SANCOCHADO	RACIONES	9	39906
MIERCOLES	LECHE CON CEREALES / PAN CON QUESO Y LECHE (EN MASA)	RACIONES	9	39906
JUEVES	LECHE FERMENTADA (LHT) / PAN DE QUINUA CON PASAS Y LECHE	RACIONES	9	39906
VIERNES	LECHE CON CEREALES / PAN DE CEBADA, AVENA Y MANTEQUILLA	RACIONES	9	39906
LUNES	LECHE ENRIQUECIDA / GALLETA INTEGRAL	RACIONES	9	39906
MARTES	NECTAR DE FRUTA / PAN CON CHISPAS DE CHOCOLATE FORTIFICADO + HUEVO SANCOCHADO	RACIONES	9	39906
MIERCOLES	LECHE CON CEREALES / PAN CON QUESO Y LECHE (TIPO EMPANADA)	RACIONES	9	39906
JUEVES	LECHE ENRIQUECIDA / PAN DE ALGARROBO	RACIONES	9	39906
VIERNES	LECHE CON CEREALES / PAN CON CAMOTE	RACIONES	9	39906
LUNES	LECHE ENRIQUECIDA / GALLETA CON KIWICHA	RACIONES	9	39906
MARTES	PURE / PAN CON PAPA + HUEVO SANCOCHADO	RACIONES	9	39906
MIERCOLES	LECHE CON CEREALES / PAN CON QUESO Y LECHE (EN MASA)	RACIONES	9	39906
JUEVES	LECHE FERMENTADA (LHT) / PAN CON YUCA Y QUESO	RACIONES	9	39906
VIERNES	LECHE CON CEREALES / PAN DE CEBADA, KIWICHA Y MANTEQUILLA	RACIONES	9	39906
LUNES	LECHE ENRIQUECIDA / GALLETA CON MACA	RACIONES	9	39906
MARTES	NECTAR DE FRUTA / PAN CON CHISPAS DE CHOCOLATE FORTIFICADO + HUEVO SANCOCHADO	RACIONES	9	39906
MIERCOLES	LECHE CON CEREALES / PAN CON QUESO Y LECHE (TIPO EMPANADA)	RACIONES	9	39906
JUEVES	LECHE ENRIQUECIDA / PAN DE KIWICHA CON PASAS Y LECHE	RACIONES	9	39906
VIERNES	LECHE CON CEREALES / PAN CON CAMOTE	RACIONES	9	39906

(\*) Días efectivos del calendario escolar 2019

(\*\*) El proveedor debe cumplir la presente programación de raciones en el orden indicado y de acuerdo a lo establecido en el Anexo N° 03-B Tabla de alimentos para la Modalidad Raciones de la respectiva Unidad Territorial, incluso cuando la autoridad educativa correspondiente disponga el desarrollo de actividades escolares en días feriados.

En caso la autoridad educativa correspondiente disponga el desarrollo de actividades escolares en días sábados o domingos, el proveedor puede entregar alimentos industrializados listos para el consumo, debiendo garantizar la mayor diversificación de los desayunos, en coordinación con la o el Especialista Alimentario de la Unidad Territorial.





OculiWarma  
UBICACIÓN DEL DISTRITO

Ministerio de Desarrollo e Inclusión Social  
Programa Nacional de Alimentación Escolar Oculi Warma  
ANEXO NRO. 04-A  
REQUERIMIENTO DE RACIONES POR ÍTEM

DEPARTAMENTO LIMA  
UBIGEO 150101  
REGIÓN ALIMENTARIA RAG\_COSTA\_CENTRAL  
DATOS DEL ÍTEM

PROVINCIA LIMA  
DISTRITO LIMA  
COMITÉ DE COMPRA LIMA 7  
ÍTEM LIMA 2

Periodo de Atención del 11/03/2019 al 11/12/2019  
181 días (\*)

Nivel Educativo	Desayuno	
	Instituciones Educativas	Uspaitin
INICIAL	7	1637
PRIMARIA	16	4205
SECUNDARIA	0	0
TOTAL	23	5842

REQUERIMIENTOS DE RACIONES

Programación Escolar	Tipo de Combinación (**)	Unidad de Medida	Días de Atención (**)	Total Raciones
LUNES	LECHE ENRIQUECIDA / GALLETA CON QUINUA	RACIONES	10	58420
MARTES	PURE / PAN CON PAPA + HUEVO SANCOCHADO	RACIONES	9	52578
MIÉRCOLES	LECHE CON CEREALES / PAN CON QUESO Y LECHE (EN MASA)	RACIONES	9	52578
JUEVES	LECHE FERMENTADA (UHT) / PAN DE QUINUA CON PASAS Y LECHE	RACIONES	9	52578
VIERNES	LECHE CON CEREALES / PAN DE CEBADA, AVENA Y MANTEQUILLA	RACIONES	9	52578
LUNES	LECHE ENRIQUECIDA / GALLETA INTEGRAL	RACIONES	9	52578
MARTES	NECTAR DE FRUTA / PAN CON CHISPAS DE CHOCOLATE FORTIFICADO + HUEVO SANCOCHADO	RACIONES	9	52578
MIÉRCOLES	LECHE CON CEREALES / PAN CON QUESO Y LECHE (TIPO EMPANADA)	RACIONES	9	52578
JUEVES	LECHE ENRIQUECIDA / PAN DE ALGARROBO	RACIONES	9	52578
VIERNES	LECHE CON CEREALES / PAN CON CAMOTE	RACIONES	9	52578
LUNES	LECHE ENRIQUECIDA / GALLETA CON KWICHA	RACIONES	9	52578
MARTES	PURE / PAN CON PAPA + HUEVO SANCOCHADO	RACIONES	9	52578
MIÉRCOLES	LECHE CON CEREALES / PAN CON QUESO Y LECHE (EN MASA)	RACIONES	9	52578
JUEVES	LECHE FERMENTADA (UHT) / PAN CON YUCA Y QUESO	RACIONES	9	52578
VIERNES	LECHE CON CEREALES / PAN DE CEBADA, KWICHA Y MANTEQUILLA	RACIONES	9	52578
LUNES	LECHE ENRIQUECIDA / GALLETA CON MACA	RACIONES	9	52578
MARTES	NECTAR DE FRUTA / PAN CON CHISPAS DE CHOCOLATE FORTIFICADO + HUEVO SANCOCHADO	RACIONES	9	52578
MIÉRCOLES	LECHE CON CEREALES / PAN CON QUESO Y LECHE (TIPO EMPANADA)	RACIONES	9	52578
JUEVES	LECHE ENRIQUECIDA / PAN DE KWICHA CON PASAS Y LECHE	RACIONES	9	52578
VIERNES	LECHE CON CEREALES / PAN CON CAMOTE	RACIONES	9	52578

(\*) Días efectivos del calendario escolar 2019

(\*\*) El proveedor debe cumplir la presente programación de raciones en el orden indicado y de acuerdo a lo establecido en el Anexo N° 03-B Tabla de alimentos para la Modalidad Raciones de la respectiva Unidad Territorial, incluso cuando la autoridad educativa correspondiente disponga el desarrollo de actividades escolares en días feriados.

En caso la autoridad educativa correspondiente disponga el desarrollo de actividades escolares en días sábados o domingos, el proveedor puede entregar alimentos industrializados listos para el consumo, debiendo garantizar la mayor diversificación de los desayunos, en coordinación con la o el Especialista Alimentario de la Unidad Territorial.





Ministerio de Desarrollo e Inclusión Social  
Programa Nacional de Alimentación Escolar Qali Warma  
ANEXO NRO. 04-A  
REQUERIMIENTO DE RACIONES POR ÍTEM

DEPARTAMENTO LIMA  
UBICADO 150101  
REGION ALIMENTARIA RAS\_COSTA\_CENTRAL  
DATOS DEL ÍTEM

PROVINCIA LIMA  
DISTRITO LIMA  
COMITÉ DE COMENSA LIMA 7  
ÍTEM LIMA 3

Periodo de Atención del 11/03/2019 al 11/12/2019  
181 días (\*)

Nivel Educativo	Desayuno	
	Instituciones Educativas	Usuarios
INICIAL	7	1314
PRIMARIA	16	5031
SECUNDARIA	0	0
TOTAL	23	6345

REQUERIMIENTOS DE RACIONES

Programación Diaria	Tipo de Combinación (**)	Unidad de Medida	Días de Atención (*)	Total Raciones
LUNES	LECHE ENRIQUECIDA / GALLETA CON QUINUA	RACIONES	10	63450
MARTES	PURÉ / PAN CON PAPA + HUEVO SANCOCHADO	RACIONES	9	57105
MIERCOLES	LECHE CON CEREALES / PAN CON QUESO Y LECHE (EN MASA)	RACIONES	9	57105
JUEVES	LECHE FERMENTADA (UHT) / PAN DE QUINUA CON PASAS Y LECHE	RACIONES	9	57105
VIERNES	LECHE CON CEREALES / PAN DE CEBADA, AVENA Y MANTEQUILLA	RACIONES	9	57105
LUNES	LECHE ENRIQUECIDA / GALLETA INTEGRAL	RACIONES	9	57105
MARTES	NECTAR DE FRUTA / PAN CON CHISPAS DE CHOCOLATE FORTIFICADO + HUEVO SANCOCHADO	RACIONES	9	57105
MIERCOLES	LECHE CON CEREALES / PAN CON QUESO Y LECHE (TIPO EMPANADA)	RACIONES	9	57105
JUEVES	LECHE ENRIQUECIDA / PAN DE ALGARROBO	RACIONES	9	57105
VIERNES	LECHE CON CEREALES / PAN CON CAMOTE	RACIONES	9	57105
LUNES	LECHE ENRIQUECIDA / GALLETA CON KWICHA	RACIONES	9	57105
MARTES	PURÉ / PAN CON PAPA + HUEVO SANCOCHADO	RACIONES	9	57105
MIERCOLES	LECHE CON CEREALES / PAN CON QUESO Y LECHE (EN MASA)	RACIONES	9	57105
JUEVES	LECHE FERMENTADA (UHT) / PAN CON YUCA Y QUESO	RACIONES	9	57105
VIERNES	LECHE CON CEREALES / PAN DE CEBADA, KWICHA Y MANTEQUILLA	RACIONES	9	57105
LUNES	LECHE ENRIQUECIDA / GALLETA CON MACA	RACIONES	9	57105
MARTES	NECTAR DE FRUTA / PAN CON CHISPAS DE CHOCOLATE FORTIFICADO + HUEVO SANCOCHADO	RACIONES	9	57105
MIERCOLES	LECHE CON CEREALES / PAN CON QUESO Y LECHE (TIPO EMPANADA)	RACIONES	9	57105
JUEVES	LECHE ENRIQUECIDA / PAN DE KWICHA CON PASAS Y LECHE	RACIONES	9	57105
VIERNES	LECHE CON CEREALES / PAN CON CAMOTE	RACIONES	9	57105

(\*) Días efectivos del calendario escolar 2019

(\*\*) El proveedor debe cumplir la presente programación de raciones en el orden indicado y de acuerdo a lo establecido en el Anexo N° 03-B Tabla de alimentos para la Modalidad Raciones de la respectiva Unidad Territorial, incluso cuando la autoridad educativa correspondiente disponga el desarrollo de actividades escolares en días feriados.

En caso la autoridad educativa correspondiente disponga el desarrollo de actividades escolares en días sábados o domingos, el proveedor puede entregar alimentos industrializados listos para el consumo, debiendo garantizar la mayor diversificación de los desayunos, en coordinación con la o el Especialista Alimentario de la Unidad Territorial.





Qali Warma  
UBICACIÓN DEL DISTRITO

Ministerio de Desarrollo e Inclusión Social  
Programa Nacional de Alimentación Escolar Qali Warma  
ANEXO NRO. 04-A  
REQUERIMIENTO DE RACIONES POR ÍTEM

DEPARTAMENTO LIMA  
UBIGEO 150133  
REGIÓN ALIMENTARIA RA6\_CDSTA\_CENTRAL  
DATOS DEL ÍTEM

PROVINCIA LIMA  
DISTRITO SAN JUAN DE MIRAFLORES  
COMITÉ DE COMPRAS LIMA 7  
ÍTEM SAN JUAN DE MIRAFLORES 1

Periodo de Atención del 11/03/2019 al 11/12/2019  
181 días (\*)

Nivel Educativo	Desayuno	
	Instituciones Educativas	Universidades
INICIAL	7	860
PRIMARIA	10	5100
SECUNDARIA	0	0
TOTAL	17	5960

REQUERIMIENTOS DE RACIONES

Programación Diaria	Tipo de Combinación (**)	Unidad de Medida	Días de Atención (**)	Total Raciones
LUNES	LECHE ENRIQUECIDA / GALLETA CON QUINUA	RACIONES	10	59600
MARTES	PURE / PAN CON PAPA + HUEVO SANCOCHADO	RACIONES	9	53640
MIERCOLES	LECHE CON CEREALES / PAN CON QUESO Y LECHE (EN MASA)	RACIONES	9	53640
JUEVES	LECHE FERMENTADA (UHT) / PAN DE QUINUA CON PASAS Y LECHE	RACIONES	9	53640
VIERNES	LECHE CON CEREALES / PAN DE CEBADA, AVENA Y MANTEQUILLA	RACIONES	9	53640
LUNES	LECHE ENRIQUECIDA / GALLETA INTEGRAL	RACIONES	9	53640
MARTES	NECTAR DE FRUTA / PAN CON CHISPAS DE CHOCOLATE FORTIFICADO + HUEVO SANCOCHADO	RACIONES	9	53640
MIERCOLES	LECHE CON CEREALES / PAN CON QUESO Y LECHE (TIPO EMPANADA)	RACIONES	9	53640
JUEVES	LECHE ENRIQUECIDA / PAN DE ALGARROBO	RACIONES	9	53640
VIERNES	LECHE CON CEREALES / PAN CON CAMOTE	RACIONES	9	53640
LUNES	LECHE ENRIQUECIDA / GALLETA CON KWICHA	RACIONES	9	53640
MARTES	PURE / PAN CON PAPA + HUEVO SANCOCHADO	RACIONES	9	53640
MIERCOLES	LECHE CON CEREALES / PAN CON QUESO Y LECHE (EN MASA)	RACIONES	9	53640
JUEVES	LECHE FERMENTADA (UHT) / PAN CON YUCA Y QUESO	RACIONES	9	53640
VIERNES	LECHE CON CEREALES / PAN DE CEBADA, KWICHA Y MANTEQUILLA	RACIONES	9	53640
LUNES	LECHE ENRIQUECIDA / GALLETA CON MACA	RACIONES	9	53640
MARTES	NECTAR DE FRUTA / PAN CON CHISPAS DE CHOCOLATE FORTIFICADO + HUEVO SANCOCHADO	RACIONES	9	53640
MIERCOLES	LECHE CON CEREALES / PAN CON QUESO Y LECHE (TIPO EMPANADA)	RACIONES	9	53640
JUEVES	LECHE ENRIQUECIDA / PAN DE KWICHA CON PASAS Y LECHE	RACIONES	9	53640
VIERNES	LECHE CON CEREALES / PAN CON CAMOTE	RACIONES	9	53640

[\*] Días efectivos del calendario escolar 2019

[\*\*] El proveedor debe cumplir la presente programación de raciones en el orden indicado y de acuerdo a lo establecido en el Anexo N° 03-B Tabla de alimentos para la Modalidad Raciones de la respectiva Unidad Territorial, incluso cuando la autoridad educativa correspondiente disponga el desarrollo de actividades escolares en días feriados.

En caso la autoridad educativa correspondiente disponga el desarrollo de actividades escolares en días sábados o domingos, el proveedor puede entregar alimentos industrializados listos para el consumo, debiendo garantizar la mayor diversificación de los desayunos, en coordinación con la o el Especialista Alimentario de la Unidad Territorial.





ConWarma

UBICACIÓN DEL DISTRITO

Ministerio de Desarrollo e Inclusión Social  
Programa Nacional de Alimentación Escolar Olla Warma  
ANEXO NRO. 04-A

REQUERIMIENTO DE RACIONES POR ITEM

DEPARTAMENTO LIMA  
UBIGEO 150133  
REGION ALIMENTARIA RA6\_COSTA\_CENTRAL  
DATOS DEL ITEM

PROVINCIA LIMA  
DISTRITO SAN JUAN DE MIRAFLORES  
COMITÉ DE COMPRA, ITEM LIMA 7  
SAN JUAN DE MIRAFLORES 2

Periodo de Atención del 11/03/2019 al 11/12/2019  
181 días (\*)

Nivel Educativo	Desayuno	
	Instituciones Educativas	Usuarios
INICIAL	8	852
PRIMARIA	17	5878
SECUNDARIA	0	0
TOTAL	25	6728

REQUERIMIENTOS DE RACIONES

Programación Diaria	Tipo de Combinación (**)	Unidad de Medida	Días de Atención (*)	Total Raciones
LUNES	LECHE ENRIQUECIDA / GALLETA CON QUINUA	RACIONES	10	67280
MARTES	PURE / PAN CON PAPA + HUEVO SANCOCHADO	RACIONES	9	60552
MIERCOLES	LECHE CON CEREALES / PAN CON QUESO Y LECHE (EN MASA)	RACIONES	9	60552
JUEVES	LECHE FERMENTADA (LHIT) / PAN DE QUINUA CON PASAS Y LECHE	RACIONES	9	60552
VIERNES	LECHE CON CEREALES / PAN DE CEBADA, AVENA Y MANTEQUILLA	RACIONES	9	60552
LUNES	LECHE ENRIQUECIDA / GALLETA INTEGRAL	RACIONES	9	60552
MARTES	NECTAR DE FRUTA / PAN CON CHISPAS DE CHOCOLATE FORTIFICADO + HUEVO SANCOCHADO	RACIONES	9	60552
MIERCOLES	LECHE CON CEREALES / PAN CON QUESO Y LECHE (TIPO EMPANADA)	RACIONES	9	60552
JUEVES	LECHE ENRIQUECIDA / PAN DE ALGARROBO	RACIONES	9	60552
VIERNES	LECHE CON CEREALES / PAN CON CAMOTE	RACIONES	9	60552
LUNES	LECHE ENRIQUECIDA / GALLETA CON KWICHA	RACIONES	9	60552
MARTES	PURE / PAN CON PAPA + HUEVO SANCOCHADO	RACIONES	9	60552
MIERCOLES	LECHE CON CEREALES / PAN CON QUESO Y LECHE (EN MASA)	RACIONES	9	60552
JUEVES	LECHE FERMENTADA (LHIT) / PAN CON YUCA Y QUESO	RACIONES	9	60552
VIERNES	LECHE CON CEREALES / PAN DE CEBADA, KWICHA Y MANTEQUILLA	RACIONES	9	60552
LUNES	LECHE ENRIQUECIDA / GALLETA CON MACA	RACIONES	9	60552
MARTES	NECTAR DE FRUTA / PAN CON CHISPAS DE CHOCOLATE FORTIFICADO + HUEVO SANCOCHADO	RACIONES	9	60552
MIERCOLES	LECHE CON CEREALES / PAN CON QUESO Y LECHE (TIPO EMPANADA)	RACIONES	9	60552
JUEVES	LECHE ENRIQUECIDA / PAN DE KWICHA CON PASAS Y LECHE	RACIONES	9	60552
VIERNES	LECHE CON CEREALES / PAN CON CAMOTE	RACIONES	9	60552

(\*) Días efectivos del calendario escolar 2019

(\*\*) El proveedor debe cumplir la presente programación de raciones en el orden indicado y de acuerdo a lo establecido en el Anexo N° 03-B Tabla de alimentos para la Modalidad Raciones de la respectiva Unidad Territorial, incluso cuando la autoridad educativa correspondiente disponga el desarrollo de actividades escolares en días feriados.

En caso la autoridad educativa correspondiente disponga el desarrollo de actividades escolares en días sábados o domingos, el proveedor puede entregar alimentos industrializados listos para el consumo, debiendo garantizar la mayor diversificación de los desayunos, en coordinación con la o el Especialista Alimentario de la Unidad Territorial.





Cali Warmas  
UNICACIÓN DEL DISTRITO

Ministerio de Desarrollo e Inclusión Social  
Programa Nacional de Alimentación Escolar Cali Warmas  
ANEXO NRD. 04-A  
REQUERIMIENTO DE RACIONES POR ÍTEM

DEPARTAMENTO LIMA  
UNIDAD 150133  
REGION ALIMENTARIA RA6\_COSTA\_CENTRAL  
DATOS DEL ÍTEM

PROVINCIA LIMA  
DISTRITO SAN JUAN DE MIRAFLORES  
COMITÉ DE COMPRA LIMA 7  
CÉLULA SAN JUAN DE MIRAFLORES 3

Periodo de Atención del 11/03/2019 al 11/12/2019  
181 días (\*)

Nivel Educativo	Desayuno	
	Instituciones Educativas	Usuarios
INICIAL	7	964
PRIMARIA	12	4542
SECUNDARIA	0	0
TOTAL	19	5506

REQUERIMIENTOS DE RACIONES

Programación Diaria	Tipo de Combinación (**)	Unidad de Medida	Días de Atención (**)	Total Raciones
LUNES	LECHE ENRIQUECIDA / GALLETA CON QUINUA	RACIONES	10	55060
MARTES	PURE / PAN CON PAPA + HUEVO SANCOCHADO	RACIONES	9	49554
MIÉRCOLES	LECHE CON CEREALES / PAN CON QUESO Y LECHE (EN MASA)	RACIONES	9	49554
JUEVES	LECHE FERMENTADA (UIHT) / PAN DE QUINUA CON PASAS Y LECHE	RACIONES	9	49554
VIERNES	LECHE CON CEREALES / PAN DE CEBADA, AVENA Y MANTEQUILLA	RACIONES	9	49554
LUNES	LECHE ENRIQUECIDA / GALLETA INTEGRAL	RACIONES	9	49554
MARTES	NECTAR DE FRUTA / PAN CON CHISPAS DE CHOCOLATE FORTIFICADO + HUEVO SANCOCHADO	RACIONES	9	49554
MIÉRCOLES	LECHE CON CEREALES / PAN CON QUESO Y LECHE (TIPO EMPANADA)	RACIONES	9	49554
JUEVES	LECHE ENRIQUECIDA / PAN DE ALGARROBO	RACIONES	9	49554
VIERNES	LECHE CON CEREALES / PAN CON CAMOTE	RACIONES	9	49554
LUNES	LECHE ENRIQUECIDA / GALLETA CON KIWICHA	RACIONES	9	49554
MARTES	PURE / PAN CON PAPA + HUEVO SANCOCHADO	RACIONES	9	49554
MIÉRCOLES	LECHE CON CEREALES / PAN CON QUESO Y LECHE (EN MASA)	RACIONES	9	49554
JUEVES	LECHE FERMENTADA (UIHT) / PAN CON YUCA Y QUESO	RACIONES	9	49554
VIERNES	LECHE CON CEREALES / PAN DE CEBADA, KIWICHA Y MANTEQUILLA	RACIONES	9	49554
LUNES	LECHE ENRIQUECIDA / GALLETA CON MACA	RACIONES	9	49554
MARTES	NECTAR DE FRUTA / PAN CON CHISPAS DE CHOCOLATE FORTIFICADO + HUEVO SANCOCHADO	RACIONES	9	49554
MIÉRCOLES	LECHE CON CEREALES / PAN CON QUESO Y LECHE (TIPO EMPANADA)	RACIONES	9	49554
JUEVES	LECHE ENRIQUECIDA / PAN DE KIWICHA CON PASAS Y LECHE	RACIONES	9	49554
VIERNES	LECHE CON CEREALES / PAN CON CAMOTE	RACIONES	9	49554

(\*) Días efectivos del calendario escolar 2019

(\*\*) El proveedor debe cumplir la presente programación de raciones en el orden indicado y de acuerdo a lo establecido en el Anexo N° 03-B Tabla de alimentos para la Modalidad Raciones de la respectiva Unidad Territorial, incluso cuando la autoridad educativa correspondiente disponga el desarrollo de actividades escolares en días feriados.

En caso la autoridad educativa correspondiente disponga el desarrollo de actividades escolares en días sábados o domingos, el proveedor puede entregar alimentos industrializados listos para el consumo, debiendo garantizar la mayor diversificación de los desayunos, en coordinación con la o el Especialista Alimentario de la Unidad Territorial.







UBICACIÓN DEL DISTRITO

Ministerio de Desarrollo e Inclusión Social  
Programa Nacional de Alimentación Escolar Qali Warma  
ANEXO NRD. 04-A  
REQUERIMIENTO DE RACIONES POR ÍTEM

DEPARTAMENTO LIMA  
UBIENJO 150113,150120,150123,150136

REGIÓN ALIMENTARIA RAG\_COSTA\_CENTRAL  
DATOS DEL ÍTEM

Periodo de Atención del 11/03/2019 al 11/12/2019  
181 días (\*)

PROVINCIA LIMA  
DISTRITO JESUS MARIA, MAGDALENA DEL MAR, PUEBLO LIBRE, SAN MIGUEL  
COMITÉ DE COMPRA ÍTEM LIMA 7  
SAN MIGUEL

Nivel Educativo	Desayuno	
	Incl. Raciones Educativas	Uverías
INICIAL	7	1249
PRIMARIA	12	3988
SECUNDARIA	0	0
TOTAL	19	5237

REQUERIMIENTOS DE RACIONES

Programación Diaria	Tipo de Combinación (**)	Unidad de Medida	Días de Atención (**)	Total Raciones
LUNES	LECHE ENRIQUECIDA / GALLETA CON QUINUA	RACIONES	10	52370
MARTES	PURE / PAN CON PAPA + HUEVO SANCOCHADO	RACIONES	9	47133
MIÉRCOLES	LECHE CON CEREALES / PAN CON QUESO Y LECHE (EN MASA)	RACIONES	9	47133
JUEVES	LECHE FERMENTADA (YIHT) / PAN DE QUINUA CON PASAS Y LECHE	RACIONES	9	47133
VIERNES	LECHE CON CEREALES / PAN DE CEBADA, AVEÑA Y MANTEQUILLA	RACIONES	9	47133
LUNES	LECHE ENRIQUECIDA / GALLETA INTEGRAL	RACIONES	9	47133
MARTES	NECTAR DE FRUTA / PAN CON CHISPAS DE CHOCOLATE FORTIFICADO + HUEVO SANCOCHADO	RACIONES	9	47133
MIÉRCOLES	LECHE CON CEREALES / PAN CON QUESO Y LECHE (TIPO EMPANADA)	RACIONES	9	47133
JUEVES	LECHE ENRIQUECIDA / PAN DE ALGARROBO	RACIONES	9	47133
VIERNES	LECHE CON CEREALES / PAN CON CAMOTE	RACIONES	9	47133
LUNES	LECHE ENRIQUECIDA / GALLETA CON KWACHA	RACIONES	9	47133
MARTES	PURE / PAN CON PAPA + HUEVO SANCOCHADO	RACIONES	9	47133
MIÉRCOLES	LECHE CON CEREALES / PAN CON QUESO Y LECHE (EN MASA)	RACIONES	9	47133
JUEVES	LECHE FERMENTADA (YIHT) / PAN CON YUCA Y QUESO	RACIONES	9	47133
VIERNES	LECHE CON CEREALES / PAN DE CEBADA, KWACHA Y MANTEQUILLA	RACIONES	9	47133
LUNES	LECHE ENRIQUECIDA / GALLETA CON MACA	RACIONES	9	47133
MARTES	NECTAR DE FRUTA / PAN CON CHISPAS DE CHOCOLATE FORTIFICADO + HUEVO SANCOCHADO	RACIONES	9	47133
MIÉRCOLES	LECHE CON CEREALES / PAN CON QUESO Y LECHE (TIPO EMPANADA)	RACIONES	9	47133
JUEVES	LECHE ENRIQUECIDA / PAN DE KWACHA CON PASAS Y LECHE	RACIONES	9	47133
VIERNES	LECHE CON CEREALES / PAN CON CAMOTE	RACIONES	9	47133

(\*) Días efectivos del calendario escolar 2019

(\*\*) El proveedor debe cumplir la presente programación de raciones en el orden indicado y de acuerdo a lo establecido en el Anexo II 03-B Tabla de alimentos para la Modalidad Raciones de la respectiva Unidad Territorial, incluso cuando la autoridad educativa correspondiente disponga el desarrollo de actividades escolares en días feriados.

En caso la autoridad educativa correspondiente disponga el desarrollo de actividades escolares en días sábados o domingos, el proveedor puede entregar alimentos industrializados listos para el consumo, debiendo garantizar la mayor diversificación de los desayunos, en coordinación con la o el Especialista Alimentario de la Unidad Territorial.





Ministerio de Desarrollo e Inclusión Social  
Programa Nacional de Alimentación Escolar Qali Warma  
ANEXO NRO. 04-A  
REQUERIMIENTO DE RACIONES POR ITEM

DEPARTAMENTO LIMA  
UBIGEO 150104,150140  
REGION ALIMENTARIA RAS\_COSTA\_CENTRAL  
DATOS DEL ITEM

PROVINCIA LIMA  
DISTRITO BARRANCO,SANTIAGO DE SURCO  
COMITE DE COMPRAS LIMA 7  
ITEM SURCO

Periodo de Atención del 11/03/2019 al 11/12/2019  
181 días (\*)

Nivel Educativo	Detalle	
	Instituciones Educativas	Usuarios
INICIAL	3	252
PRIMARIA	14	5350
SECUNDARIA	0	0
TOTAL	17	5602

REQUERIMIENTOS DE RACIONES

Programación Diaria	Tipo de Combinación (**)	Unidad de Medida	Días de Atención (*)	Total Raciones
LUNES	LECHE ENRIQUECIDA / GALLETA CON QUINUA	RACIONES	10	56020
MARTES	PURÉ / PAN CON PAPA + HUEVO SANCOCHIADO	RACIONES	9	50418
MIERCOLES	LECHE CON CEREALES / PAN CON QUESO Y LECHE (EN MASA)	RACIONES	9	50418
JUEVES	LECHE FERMENTADA (UHT) / PAN DE QUINUA CON PASAS Y LECHE	RACIONES	9	50418
VIERNES	LECHE CON CEREALES / PAN DE CEBADA, AVENA Y MANTEQUILLA	RACIONES	9	50418
LUNES	LECHE ENRIQUECIDA / GALLETA INTEGRAL	RACIONES	9	50418
MARTES	NECTAR DE FRUTA / PAN CON CHISPAS DE CHOCOLATE FORTIFICADO + HUEVO SANCOCHIADO	RACIONES	9	50418
MIERCOLES	LECHE CON CEREALES / PAN CON QUESO Y LECHE (TIPO EMPANADA)	RACIONES	9	50418
JUEVES	LECHE ENRIQUECIDA / PAN DE ALGARROBO	RACIONES	9	50418
VIERNES	LECHE CON CEREALES / PAN CON CAMOTE	RACIONES	9	50418
LUNES	LECHE ENRIQUECIDA / GALLETA CON KIWICHA	RACIONES	9	50418
MARTES	PURÉ / PAN CON PAPA + HUEVO SANCOCHIADO	RACIONES	9	50418
MIERCOLES	LECHE CON CEREALES / PAN CON QUESO Y LECHE (EN MASA)	RACIONES	9	50418
JUEVES	LECHE FERMENTADA (UHT) / PAN CON YUCA Y QUESO	RACIONES	9	50418
VIERNES	LECHE CON CEREALES / PAN DE CEBADA, KIWICHA Y MANTEQUILLA	RACIONES	9	50418
LUNES	LECHE ENRIQUECIDA / GALLETA CON MACA	RACIONES	9	50418
MARTES	NECTAR DE FRUTA / PAN CON CHISPAS DE CHOCOLATE FORTIFICADO + HUEVO SANCOCHIADO	RACIONES	9	50418
MIERCOLES	LECHE CON CEREALES / PAN CON QUESO Y LECHE (TIPO EMPANADA)	RACIONES	9	50418
JUEVES	LECHE ENRIQUECIDA / PAN DE KIWICHA CON PASAS Y LECHE	RACIONES	9	50418
VIERNES	LECHE CON CEREALES / PAN CON CAMOTE	RACIONES	9	50418

(\*) Días efectivos del calendario escolar 2019

(\*\*) El proveedor debe cumplir la presente programación de raciones en el orden indicado y de acuerdo a lo establecido en el Anexo N° 03-B Tabla de alimentos para la Modalidad Raciones de la respectiva Unidad Territorial, incluso cuando la autoridad educativa correspondiente disponga el desarrollo de actividades escolares en días feriados.

En caso la autoridad educativa correspondiente disponga el desarrollo de actividades escolares en días sábados o domingos, el proveedor puede entregar alimentos industrializados listos para el consumo, debiendo garantizar la mayor diversificación de los desayunos, en coordinación con la o el Especialista Alimentario de la Unidad Territorial.





Qali Warma

UBICACIÓN DEL DISTRITO

Ministerio de Desarrollo e Inclusión Social  
Programa Nacional de Alimentación Escolar Qali Warma  
ANEXO NRO. 04-A  
REQUERIMIENTO DE RACIONES POR ÍTEM

DEPARTAMENTO LIMA  
UBIGEO 150122, 150130, 150131, 150141  
REGIÓN ALIMENTARIA RA6\_COSTA\_CENTRAL  
DATOS DEL ÍTEM

PROVINCIA LIMA  
DISTRITO MIRAFLORES, SAN BORJA, SAN ISIDRO, SURQUILLO  
COMITÉ DE COMPROBACIÓN LIMA 7 SURQUILLO

Periodo de Atención del 11/03/2019 al 11/12/2019  
181 días (\*)

Nivel Educativo	Desayuno	
	Instituciones Educativas	Usuarios
INICIAL	8	893
PRIMARIA	14	4267
SECUNDARIA	0	0
TOTAL	22	5160

REQUERIMIENTOS DE RACIONES

Programación Diaria	Tipo de Combinación (**)	Unidad de Medida	Días de Atención (*)	Total Raciones
LUNES	LECHE ENRIQUECIDA / GALLETA CON QUINUA	RACIONES	10	51600
MARTES	PURE / PAN CON PAPA + HUEVO SANCOCHADO	RACIONES	9	46440
MIÉRCOLES	LECHE CON CEREALES / PAN CON QUESO Y LECHE (EN MASA)	RACIONES	9	46440
JUEVES	LECHE FERMENTADA (YUHT) / PAN DE QUINUA CON PASAS Y LECHE	RACIONES	9	46440
VIERNES	LECHE CON CEREALES / PAN DE CEBADA, AVENA Y MANTEQUILLA	RACIONES	9	46440
LUNES	LECHE ENRIQUECIDA / GALLETA INTEGRAL	RACIONES	9	46440
MARTES	NECTAR DE FRUTA / PAN CON CHISPAS DE CHOCOLATE FORTIFICADO + HUEVO SANCOCHADO	RACIONES	9	46440
MIÉRCOLES	LECHE CON CEREALES / PAN CON QUESO Y LECHE (TIPO EMPANADA)	RACIONES	9	46440
JUEVES	LECHE ENRIQUECIDA / PAN DE ALGARROBO	RACIONES	9	46440
VIERNES	LECHE CON CEREALES / PAN CON CAMOTE	RACIONES	9	46440
LUNES	LECHE ENRIQUECIDA / GALLETA CON KWIKHA	RACIONES	9	46440
MARTES	PURE / PAN CON PAPA + HUEVO SANCOCHADO	RACIONES	9	46440
MIÉRCOLES	LECHE CON CEREALES / PAN CON QUESO Y LECHE (EN MASA)	RACIONES	9	46440
JUEVES	LECHE FERMENTADA (YUHT) / PAN CON YUCA Y QUESO	RACIONES	9	46440
VIERNES	LECHE CON CEREALES / PAN DE CEBADA, KWIKHA Y MANTEQUILLA	RACIONES	9	46440
LUNES	LECHE ENRIQUECIDA / GALLETA CON MACA	RACIONES	9	46440
MARTES	NECTAR DE FRUTA / PAN CON CHISPAS DE CHOCOLATE FORTIFICADO + HUEVO SANCOCHADO	RACIONES	9	46440
MIÉRCOLES	LECHE CON CEREALES / PAN CON QUESO Y LECHE (TIPO EMPANADA)	RACIONES	9	46440
JUEVES	LECHE ENRIQUECIDA / PAN DE KWIKHA CON PASAS Y LECHE	RACIONES	9	46440
VIERNES	LECHE CON CEREALES / PAN CON CAMOTE	RACIONES	9	46440

(\*) Días efectivos del calendario escolar 2019

(\*\*) El proveedor debe cumplir la presente programación de raciones en el orden indicado y de acuerdo a lo establecido en el Anexo N° 03-B Tabla de alimentos para la Modalidad Raciones de la respectiva Unidad Territorial, incluso cuando la autoridad educativa correspondiente disponga el desarrollo de actividades escolares en días feriados.

En caso la autoridad educativa correspondiente disponga el desarrollo de actividades escolares en días sábados o domingos, el proveedor puede entregar alimentos industrializados listos para el consumo, debiendo garantizar la mayor diversificación de los desayunos, en coordinación con la o el Especialista Alimentario de la Unidad Territorial.



DEPARTAMENTO LORETO  
UBIGEO 160101  
REGIÓN ALIMENTARIA RA4 AMAZONIA\_BAJA  
DATOS DEL ITEM

PROVINCIA MAYNAS  
DISTRITO IQUITOS

COMITÉ DE COMPRA LORETO 5  
ITEM IQUITOS 1

Período de Atención del 11/03/2019 al 11/12/2019  
181 días (\*)

Nivel Educativo	Desayuno	
	Instituciones Educativas	Usuarios
INICIAL	1	415
PRIMARIA	9	5179
SECUNDARIA	0	0
<b>TOTAL</b>	<b>10</b>	<b>5594</b>

REQUERIMIENTOS DE RACIONES

Programación Diaria	Tipo de Combinación (**)	Unidad de Medida	Días de Atención (*)	Total Raciones
LUNES	LECHE ENRIQUECIDA / GALLETA CON KIWICHA	RACIONES	10	55940
MARTES	NECTAR DE FRUTA / PAN FORTIFICADO + HUEVO SANCOCHADO	RACIONES	9	50346
MIÉRCOLES	LECHE CON CEREALES / PAN CON QUESO Y LECHE (EN MASA)	RACIONES	9	50346
JUEVES	LECHE FERMENTADA (UHT) / PAN DE QUINUA CON PASAS Y LECHE	RACIONES	9	50346
VIERNES	NECTAR DE FRUTA / PAN DE KIWICHA CON PASAS Y LECHE + HUEVO SANCOCHADO	RACIONES	9	50346
LUNES	LECHE ENRIQUECIDA / GALLETA CON MACA	RACIONES	9	50346
MARTES	NECTAR DE FRUTA / CHANCAY DE HUEVO + HUEVO SANCOCHADO	RACIONES	9	50346
MIÉRCOLES	LECHE CON CEREALES / PAN CON QUESO Y LECHE (TIPO EMPANADA)	RACIONES	9	50346
JUEVES	LECHE FERMENTADA (UHT) / CEREAL EXTRUIDO	RACIONES	9	50346
VIERNES	NECTAR DE FRUTA / PAN DE PLÁTANO + HUEVO SANCOCHADO	RACIONES	9	50346
LUNES	LECHE ENRIQUECIDA / GALLETA CON CEREALES	RACIONES	9	50346
MARTES	NECTAR DE FRUTA / PAN FORTIFICADO + HUEVO SANCOCHADO	RACIONES	9	50346
MIÉRCOLES	LECHE CON CEREALES / PAN DE KIWICHA CON PASAS Y LECHE	RACIONES	9	50346
JUEVES	LECHE FERMENTADA (UHT) / PAN DE CEBADA, KIWICHA Y MANTEQUILLA	RACIONES	9	50346
VIERNES	NECTAR DE FRUTA / PAN DE YEMA + HUEVO SANCOCHADO	RACIONES	9	50346
LUNES	LECHE ENRIQUECIDA / CEREAL EXTRUIDO	RACIONES	9	50346
MARTES	NECTAR DE FRUTA / PAN CON CAMU CAMU + HUEVO SANCOCHADO	RACIONES	9	50346
MIÉRCOLES	LECHE CON CEREALES / PAN CON AGUAJE	RACIONES	9	50346
JUEVES	LECHE FERMENTADA (UHT) / PAN DE CEBADA, KIWICHA Y MANTEQUILLA	RACIONES	9	50346
VIERNES	NECTAR DE FRUTA / PAN DE CEBADA, AVENA Y MANTEQUILLA + HUEVO SANCOCHADO	RACIONES	9	50346

(\*) Días efectivos del calendario escolar 2019

(\*\*) El proveedor debe cumplir la presente programación de raciones en el orden indicado y de acuerdo a lo establecido en el Anexo N° 03-B Tabla de alimentos para la Modalidad Raciones de la respectiva Unidad Territorial, incluso cuando la autoridad educativa correspondiente disponga el desarrollo de actividades escolares en días feriados.

En caso la autoridad educativa correspondiente disponga el desarrollo de actividades escolares en días sábados o domingos, el proveedor puede entregar alimentos industrializados listos para el consumo, debiendo garantizar la mayor diversificación de los desayunos, en coordinación con la o el Especialista Alimentario de la Unidad Territorial.



DEPARTAMENTO LORETO  
UBIGEO 160101  
REGIÓN ALIMENTARIA RA4 AMAZONIA\_BAJA  
DATOS DEL ITEM

PROVINCIA MAYNAS  
DISTRITO IQUITOS  
COMITÉ DE COMPRA LORETO 5  
ITEM IQUITOS 2

Periodo de Atención del 11/03/2019 al 11/12/2019  
181 días (\*)

Nivel Educativo	Desayuno	
	Instituciones Educativas	Usuarios
INICIAL	7	1433
PRIMARIA	8	3636
SECUNDARIA	0	0
<b>TOTAL</b>	<b>15</b>	<b>5069</b>

REQUERIMIENTOS DE RACIONES

Programación Diaria	Tipo de Combinación (**)	Unidad de Medida	Días de Atención (*)	Total Raciones
LUNES	LECHE ENRIQUECIDA / GALLETA CON KIWICHA	RACIONES	10	50690
MARTES	NECTAR DE FRUTA / PAN FORTIFICADO + HUEVO SANCOCHADO	RACIONES	9	45621
MIÉRCOLES	LECHE CON CEREALES / PAN CON QUESO Y LECHE (EN MASA)	RACIONES	9	45621
JUEVES	LECHE FERMENTADA (UHT) / PAN DE QUINUA CON PASAS Y LECHE	RACIONES	9	45621
VIERNES	NECTAR DE FRUTA / PAN DE KIWICHA CON PASAS Y LECHE + HUEVO SANCOCHADO	RACIONES	9	45621
LUNES	LECHE ENRIQUECIDA / GALLETA CON MACA	RACIONES	9	45621
MARTES	NECTAR DE FRUTA / CHANCAY DE HUEVO + HUEVO SANCOCHADO	RACIONES	9	45621
MIÉRCOLES	LECHE CON CEREALES / PAN CON QUESO Y LECHE (TIPO EMPANADA)	RACIONES	9	45621
JUEVES	LECHE FERMENTADA (UHT) / CEREAL EXTRUIDO	RACIONES	9	45621
VIERNES	NECTAR DE FRUTA / PAN DE PLATANO + HUEVO SANCOCHADO	RACIONES	9	45621
LUNES	LECHE ENRIQUECIDA / GALLETA CON CEREALES	RACIONES	9	45621
MARTES	NECTAR DE FRUTA / PAN FORTIFICADO + HUEVO SANCOCHADO	RACIONES	9	45621
MIÉRCOLES	LECHE CON CEREALES / PAN DE KIWICHA CON PASAS Y LECHE	RACIONES	9	45621
JUEVES	LECHE FERMENTADA (UHT) / PAN DE CEBADA, KIWICHA Y MANTEQUILLA	RACIONES	9	45621
VIERNES	NECTAR DE FRUTA / PAN DE YEMA + HUEVO SANCOCHADO	RACIONES	9	45621
LUNES	LECHE ENRIQUECIDA / CEREAL EXTRUIDO	RACIONES	9	45621
MARTES	NECTAR DE FRUTA / PAN CON CAMU CAMU + HUEVO SANCOCHADO	RACIONES	9	45621
MIÉRCOLES	LECHE CON CEREALES / PAN CON AGUAJE	RACIONES	9	45621
JUEVES	LECHE FERMENTADA (UHT) / PAN DE CEBADA, KIWICHA Y MANTEQUILLA	RACIONES	9	45621
VIERNES	NECTAR DE FRUTA / PAN DE CEBADA, AVENA Y MANTEQUILLA + HUEVO SANCOCHADO	RACIONES	9	45621

(\*) Días efectivos del calendario escolar 2019

(\*\*) El proveedor debe cumplir la presente programación de raciones en el orden indicado y de acuerdo a lo establecido en el Anexo N° 03-B Tabla de alimentos para la Modalidad Raciones de la respectiva Unidad Territorial, incluso cuando la autoridad educativa correspondiente disponga el desarrollo de actividades escolares en días feriados.

En caso la autoridad educativa correspondiente disponga el desarrollo de actividades escolares en días sábados o domingos, el proveedor puede entregar alimentos industrializados listos para el consumo, debiendo garantizar la mayor diversificación de los desayunos, en coordinación con la o el Especialista Alimentario de la Unidad Territorial.





Ministerio de Desarrollo e Inclusión Social  
Programa Nacional de Alimentación Escolar Qali Warma  
ANEXO NRO. 04-A  
REQUERIMIENTO DE RACIONES POR ITEM  
UBICACIÓN DEL DISTRITO

DEPARTAMENTO LORETO  
UBIGED 160101,160108  
REGIÓN ALIMENTARIA RA4\_AMAZONIA\_BAJA  
DATOS DEL ITEM

PROVINCIA MAYNAS  
DISTRITO IQUITOS,PUNCHANA  
COMITÉ DE COMPRA LORETO 5  
ITEM IQUITOS 3

Periodo de Atención del 11/03/2019 al 11/12/2019  
181 días (\*)

Nivel Educativo	Desayuno	
	Instituciones Educativas	Usuarios
INICIAL	5	1921
PRIMARIA	9	4287
SECUNDARIA	0	0
TOTAL	14	6108

REQUERIMIENTOS DE RACIONES

Programación Diaria	Tipo de Combinación (**)	Unidad de Medida	Días de Atención (**)	Total Raciones
LUNES	LECHE ENRIQUECIDA / GALLETA CON KIWICHA	RACIONES	10	61080
MARTES	NECTAR DE FRUTA / PAN FORTIFICADO + HUEVO SANCOCHADO	RACIONES	9	54972
MIÉRCOLES	LECHE CON CEREALES / PAN CON QUESO Y LECHE (EN MASA)	RACIONES	9	54972
JUEVES	LECHE FERMENTADA (UHT) / PAN DE QUINUA CON PASAS Y LECHE	RACIONES	9	54972
VIERNES	NECTAR DE FRUTA / PAN DE KIWICHA CON PASAS Y LECHE + HUEVO SANCOCHADO	RACIONES	9	54972
LUNES	LECHE ENRIQUECIDA / GALLETA CON MACA	RACIONES	9	54972
MARTES	NECTAR DE FRUTA / CHANCAY DE HUEVO + HUEVO SANCOCHADO	RACIONES	9	54972
MIÉRCOLES	LECHE CON CEREALES / PAN CON QUESO Y LECHE (TIPO EMPANADA)	RACIONES	9	54972
JUEVES	LECHE FERMENTADA (UHT) / CEREAL EXTRUIDO	RACIONES	9	54972
VIERNES	NECTAR DE FRUTA / PAN DE PLATANO + HUEVO SANCOCHADO	RACIONES	9	54972
LUNES	LECHE ENRIQUECIDA / GALLETA CON CEREALES	RACIONES	9	54972
MARTES	NECTAR DE FRUTA / PAN FORTIFICADO + HUEVO SANCOCHADO	RACIONES	9	54972
MIÉRCOLES	LECHE CON CEREALES / PAN DE KIWICHA CON PASAS Y LECHE	RACIONES	9	54972
JUEVES	LECHE FERMENTADA (UHT) / PAN DE CEBADA, KIWICHA Y MANTEQUILLA	RACIONES	9	54972
VIERNES	NECTAR DE FRUTA / PAN DE YEMA + HUEVO SANCOCHADO	RACIONES	9	54972
LUNES	LECHE ENRIQUECIDA / CEREAL EXTRUIDO	RACIONES	9	54972
MARTES	NECTAR DE FRUTA / PAN CON CAMU CAMU + HUEVO SANCOCHADO	RACIONES	9	54972
MIÉRCOLES	LECHE CON CEREALES / PAN CON AGUAJE	RACIONES	9	54972
JUEVES	LECHE FERMENTADA (UHT) / PAN DE CEBADA, KIWICHA Y MANTEQUILLA	RACIONES	9	54972
VIERNES	NECTAR DE FRUTA / PAN DE CEBADA, AVENA Y MANTEQUILLA + HUEVO SANCOCHADO	RACIONES	9	54972

(\*) Días efectivos del calendario escolar 2019

(\*\*) El proveedor debe cumplir la presente programación de raciones en el orden indicado y de acuerdo a lo establecido en el Anexo N° 03-B Tabla de alimentos para la Modalidad Raciones de la respectiva Unidad Territorial, incluso cuando la autoridad educativa correspondiente disponga el desarrollo de actividades escolares en días feriados.

En caso la autoridad educativa correspondiente disponga el desarrollo de actividades escolares en días sábados o domingos, el proveedor puede entregar alimentos industrializados listos para el consumo, debiendo garantizar la mayor diversificación de los desayunos, en coordinación con la o el Especialista Alimentario de la Unidad Territorial.







QaliWarma

UBICACIÓN DEL DISTRITO

Ministerio de Desarrollo e Inclusión Social  
Programa Nacional de Alimentación Escolar Qali Warma  
ANEXO NRO. 04-A  
REQUERIMIENTO DE RACIONES POR ITEM

DEPARTAMENTO LORETO  
UBIGEO 160101,160112,160113  
REGIÓN ALIMENTARIA RA4 AMAZONIA\_BAJA

PROVINCIA MAYNAS  
DISTRITO BELEN,IQUITOS,SAN JUAN BAUTISTA

COMITÉ DE COMPRA LORETO 5  
ITEM IQUITOS 4

DATOS DEL ITEM

Período de Atención del 11/03/2019 al 11/12/2019  
181 días (\*)

Nivel Educativo	Desayuno	
	Instituciones Educativas	Usuarios
INICIAL	4	515
PRIMARIA	9	6141
SECUNDARIA	0	0
<b>TOTAL</b>	<b>13</b>	<b>6656</b>

REQUERIMIENTOS DE RACIONES

Programación Diaria	Tipo de Combinación (**)	Unidad de Medida	Días de Atención (*)	Total Raciones
LUNES	LECHE ENRIQUECIDA / GALLETA CON KIWICHA	RACIONES	10	66560
MARTES	NECTAR DE FRUTA / PAN FORTIFICADO + HUEVO SANCOCHADO	RACIONES	9	59904
MIÉRCOLES	LECHE CON CEREALES / PAN CON QUESO Y LECHE (EN MASA)	RACIONES	9	59904
JUEVES	LECHE FERMENTADA (UHT) / PAN DE QUINUA CON PASAS Y LECHE	RACIONES	9	59904
VIERNES	NECTAR DE FRUTA / PAN DE KIWICHA CON PASAS Y LECHE + HUEVO SANCOCHADO	RACIONES	9	59904
LUNES	LECHE ENRIQUECIDA / GALLETA CON MACA	RACIONES	9	59904
MARTES	NECTAR DE FRUTA / CHANCAY DE HUEVO + HUEVO SANCOCHADO	RACIONES	9	59904
MIÉRCOLES	LECHE CON CEREALES / PAN CON QUESO Y LECHE (TIPO EMPANADA)	RACIONES	9	59904
JUEVES	LECHE FERMENTADA (UHT) / CEREAL EXTRUIDO	RACIONES	9	59904
VIERNES	NECTAR DE FRUTA / PAN DE PLATANO + HUEVO SANCOCHADO	RACIONES	9	59904
LUNES	LECHE ENRIQUECIDA / GALLETA CON CEREALES	RACIONES	9	59904
MARTES	NECTAR DE FRUTA / PAN FORTIFICADO + HUEVO SANCOCHADO	RACIONES	9	59904
MIÉRCOLES	LECHE CON CEREALES / PAN DE KIWICHA CON PASAS Y LECHE	RACIONES	9	59904
JUEVES	LECHE FERMENTADA (UHT) / PAN DE CEBADA, KIWICHA Y MANTEQUILLA	RACIONES	9	59904
VIERNES	NECTAR DE FRUTA / PAN DE YEMA + HUEVO SANCOCHADO	RACIONES	9	59904
LUNES	LECHE ENRIQUECIDA / CEREAL EXTRUIDO	RACIONES	9	59904
MARTES	NECTAR DE FRUTA / PAN CON CAMU CAMU + HUEVO SANCOCHADO	RACIONES	9	59904
MIÉRCOLES	LECHE CON CEREALES / PAN CON AGUAJE	RACIONES	9	59904
JUEVES	LECHE FERMENTADA (UHT) / PAN DE CEBADA, KIWICHA Y MANTEQUILLA	RACIONES	9	59904
VIERNES	NECTAR DE FRUTA / PAN DE CEBADA, AVENA Y MANTEQUILLA + HUEVO SANCOCHADO	RACIONES	9	59904

(\*) Días efectivos del calendario escolar 2019

(\*\*) El proveedor debe cumplir la presente programación de raciones en el orden indicado y de acuerdo a lo establecido en el Anexo N° 03-B Tabla de alimentos para la Modalidad Raciones de la respectiva Unidad Territorial, incluso cuando la autoridad educativa correspondiente disponga el desarrollo de actividades escolares en días feriados.

En caso la autoridad educativa correspondiente disponga el desarrollo de actividades escolares en días sábados o domingos, el proveedor puede entregar alimentos industrializados listos para el consumo, debiendo garantizar la mayor diversificación de los desayunos, en coordinación con la o el Especialista Alimentario de la Unidad Territorial.





Ministerio de Desarrollo e Inclusión Social  
 Programa Nacional de Alimentación Escolar Qali Warma  
 ANEXO NRO. 04-A  
 REQUERIMIENTO DE RACIONES POR ITEM

DEPARTAMENTO LORETO  
 UBIGEO 160101,160112  
 REGIÓN ALIMENTARIA RA4 AMAZONIA\_BAJA  
 DATOS DEL ITEM

PROVINCIA MAYNAS  
 DISTRITO BELEN,IQUITOS  
 COMITÉ DE COMPRA LORETO 5  
 ITEM IQUITOS 5

Período de Atención del 11/03/2019 al 11/12/2019  
 181 días (\*)

Nivel Educativo	Desayuno	
	Instituciones Educativas	Usuarios
INICIAL	1	434
PRIMARIA	10	5765
SECUNDARIA	0	0
<b>TOTAL</b>	<b>11</b>	<b>6199</b>

REQUERIMIENTOS DE RACIONES

Programación Diaria	Tipo de Combinación (**)	Unidad de Medida	Días de Atención (*)	Total Raciones
LUNES	LECHE ENRIQUECIDA / GALLETA CON KIWICHA	RACIONES	10	61990
MARTES	NECTAR DE FRUTA / PAN FORTIFICADO + HUEVO SANCOCHADO	RACIONES	9	55791
MIÉRCOLES	LECHE CON CEREALES / PAN CON QUESO Y LECHE (EN MASA)	RACIONES	9	55791
JUEVES	LECHE FERMENTADA (UHT) / PAN DE QUINUA CON PASAS Y LECHE	RACIONES	9	55791
VIERNES	NECTAR DE FRUTA / PAN DE KIWICHA CON PASAS Y LECHE + HUEVO SANCOCHADO	RACIONES	9	55791
LUNES	LECHE ENRIQUECIDA / GALLETA CON MACA	RACIONES	9	55791
MARTES	NECTAR DE FRUTA / CHANCAY DE HUEVO + HUEVO SANCOCHADO	RACIONES	9	55791
MIÉRCOLES	LECHE CON CEREALES / PAN CON QUESO Y LECHE (TIPO EMPANADA)	RACIONES	9	55791
JUEVES	LECHE FERMENTADA (UHT) / CEREAL EXTRUIDO	RACIONES	9	55791
VIERNES	NECTAR DE FRUTA / PAN DE PLATANO + HUEVO SANCOCHADO	RACIONES	9	55791
LUNES	LECHE ENRIQUECIDA / GALLETA CON CEREALES	RACIONES	9	55791
MARTES	NECTAR DE FRUTA / PAN FORTIFICADO + HUEVO SANCOCHADO	RACIONES	9	55791
MIÉRCOLES	LECHE CON CEREALES / PAN DE KIWICHA CON PASAS Y LECHE	RACIONES	9	55791
JUEVES	LECHE FERMENTADA (UHT) / PAN DE CEBADA, KIWICHA Y MANTEQUILLA	RACIONES	9	55791
VIERNES	NECTAR DE FRUTA / PAN DE YEMA + HUEVO SANCOCHADO	RACIONES	9	55791
LUNES	LECHE ENRIQUECIDA / CEREAL EXTRUIDO	RACIONES	9	55791
MARTES	NECTAR DE FRUTA / PAN CON CAMU CAMU + HUEVO SANCOCHADO	RACIONES	9	55791
MIÉRCOLES	LECHE CON CEREALES / PAN CON AGUAJE	RACIONES	9	55791
JUEVES	LECHE FERMENTADA (UHT) / PAN DE CEBADA, KIWICHA Y MANTEQUILLA	RACIONES	9	55791
VIERNES	NECTAR DE FRUTA / PAN DE CEBADA, AVENA Y MANTEQUILLA + HUEVO SANCOCHADO	RACIONES	9	55791

(\*) Días efectivos del calendario escolar 2019

(\*\*) El proveedor debe cumplir la presente programación de raciones en el orden indicado y de acuerdo a lo establecido en el Anexo N° 03-B Tabla de alimentos para la Modalidad Raciones de la respectiva Unidad Territorial, incluso cuando la autoridad educativa correspondiente disponga el desarrollo de actividades escolares en días feriados.

En caso la autoridad educativa correspondiente disponga el desarrollo de actividades escolares en días sábados o domingos, el proveedor puede entregar alimentos industrializados listos para el consumo, debiendo garantizar la mayor diversificación de los desayunos, en coordinación con la o el Especialista Alimentario de la Unidad Territorial.





QaliWarma

UBICACIÓN DEL DISTRITO

Ministerio de Desarrollo e Inclusión Social  
Programa Nacional de Alimentación Escolar Qali Warma  
ANEXO NRO. 04-A  
REQUERIMIENTO DE RACIONES POR ITEM

DEPARTAMENTO LORETO  
UBIGEO 160101  
REGIÓN ALIMENTARIA RA4 AMAZONIA\_BAJA  
DATOS DEL ITEM

PROVINCIA MAYNAS  
DISTRITO IQUITOS

COMITÉ DE COMPRA LORETO 5  
ITEM IQUITOS 6

Período de Atención del 11/03/2019 al 11/12/2019  
181 días (\*)

Nivel Educativo	Desayuno	
	Instituciones Educativas	Usuarios
INICIAL	5	1905
PRIMARIA	7	3914
SECUNDARIA	0	0
<b>TOTAL</b>	<b>12</b>	<b>5819</b>

REQUERIMIENTOS DE RACIONES

Programación Diaria	Tipo de Combinación (**)	Unidad de Medida	Días de Atención (*)	Total Raciones
LUNES	LECHE ENRIQUECIDA / GALLETA CON KIWICHA	RACIONES	10	58190
MARTES	NECTAR DE FRUTA / PAN FORTIFICADO + HUEVO SANCOCHADO	RACIONES	9	52371
MIÉRCOLES	LECHE CON CEREALES / PAN CON QUESO Y LECHE (EN MASA)	RACIONES	9	52371
JUEVES	LECHE FERMENTADA (UHT) / PAN DE QUINUA CON PASAS Y LECHE	RACIONES	9	52371
VIERNES	NECTAR DE FRUTA / PAN DE KIWICHA CON PASAS Y LECHE + HUEVO SANCOCHADO	RACIONES	9	52371
LUNES	LECHE ENRIQUECIDA / GALLETA CON MACA	RACIONES	9	52371
MARTES	NECTAR DE FRUTA / CHANCAY DE HUEVO + HUEVO SANCOCHADO	RACIONES	9	52371
MIÉRCOLES	LECHE CON CEREALES / PAN CON QUESO Y LECHE (TIPO EMPANADA)	RACIONES	9	52371
JUEVES	LECHE FERMENTADA (UHT) / CEREAL EXTRUIDO	RACIONES	9	52371
VIERNES	NECTAR DE FRUTA / PAN DE PLATANO + HUEVO SANCOCHADO	RACIONES	9	52371
LUNES	LECHE ENRIQUECIDA / GALLETA CON CEREALES	RACIONES	9	52371
MARTES	NECTAR DE FRUTA / PAN FORTIFICADO + HUEVO SANCOCHADO	RACIONES	9	52371
MIÉRCOLES	LECHE CON CEREALES / PAN DE KIWICHA CON PASAS Y LECHE	RACIONES	9	52371
JUEVES	LECHE FERMENTADA (UHT) / PAN DE CEBADA, KIWICHA Y MANTEQUILLA	RACIONES	9	52371
VIERNES	NECTAR DE FRUTA / PAN DE YEMA + HUEVO SANCOCHADO	RACIONES	9	52371
LUNES	LECHE ENRIQUECIDA / CEREAL EXTRUIDO	RACIONES	9	52371
MARTES	NECTAR DE FRUTA / PAN CON CAMU CAMU + HUEVO SANCOCHADO	RACIONES	9	52371
MIÉRCOLES	LECHE CON CEREALES / PAN CON AGUAJE	RACIONES	9	52371
JUEVES	LECHE FERMENTADA (UHT) / PAN DE CEBADA, KIWICHA Y MANTEQUILLA	RACIONES	9	52371
VIERNES	NECTAR DE FRUTA / PAN DE CEBADA, AVENA Y MANTEQUILLA + HUEVO SANCOCHADO	RACIONES	9	52371

(\*) Días efectivos del calendario escolar 2019

(\*\*) El proveedor debe cumplir la presente programación de raciones en el orden indicado y de acuerdo a lo establecido en el Anexo N° 03-B Tabla de alimentos para la Modalidad Raciones de la respectiva Unidad Territorial, incluso cuando la autoridad educativa correspondiente disponga el desarrollo de actividades escolares en días feriados.

En caso la autoridad educativa correspondiente disponga el desarrollo de actividades escolares en días sábados o domingos, el proveedor puede entregar alimentos industrializados listos para el consumo, debiendo garantizar la mayor diversificación de los desayunos, en coordinación con la o el Especialista Alimentario de la Unidad Territorial.



DEPARTAMENTO MOQUEGUA  
UBIGEO 180301,180302  
REGIÓN ALIMENTARIA RA8\_COSTA\_SUR  
DATOS DEL ITEM

PROVINCIA ILO  
DISTRITO EL ALGARROBAL,ILO  
COMITÉ DE COMPRA MOQUEGUA 1  
ITEM ILO 1

Periodo de Atención del 11/03/2019 al 11/12/2019  
181 días (\*)

Nivel Educativo	Desayuno	
	Instituciones Educativas	Usuarios
INICIAL	18	1905
PRIMARIA	5	2119
SECUNDARIA	0	0
TOTAL	23	4024

REQUERIMIENTOS DE RACIONES

Programación Diaria	Tipo de Combinación (**)	Unidad de Medida	Días de Atención (*)	Total Raciones
LUNES	LECHE ENRIQUECIDA / QUEQUE DE QUINUA	RACIONES	10	40240
MARTES	LECHE CON CEREALES / ANDADITA	RACIONES	9	36216
MIÉRCOLES	LECHE FERMENTADA (UHT) / PAN DE QUINUA CON PASAS Y LECHE	RACIONES	9	36216
JUEVES	LECHE ENRIQUECIDA / JETONA	RACIONES	9	36216
VIERNES	NECTAR DE FRUTA / PAN CON CHISPAS DE CHOCOLATE FORTIFICADO + HUEVO SANCOCHADO	RACIONES	9	36216
LUNES	LECHE CON CEREALES / GALLETA INTEGRAL	RACIONES	9	36216
MARTES	NECTAR DE FRUTA / PAN CON CHISPAS DE CHOCOLATE FORTIFICADO + HUEVO SANCOCHADO	RACIONES	9	36216
MIÉRCOLES	LECHE FERMENTADA (UHT) / PAN DE YEMA CON AJONJOLI	RACIONES	9	36216
JUEVES	LECHE CON CEREALES / ANDADITA	RACIONES	9	36216
VIERNES	LECHE ENRIQUECIDA / QUEQUE DE QUINUA	RACIONES	9	36216
LUNES	LECHE CON CEREALES / JETONA	RACIONES	9	36216
MARTES	LECHE FERMENTADA (UHT) / QUEQUE DE KIWICHA	RACIONES	9	36216
MIÉRCOLES	LECHE FERMENTADA (UHT) / PAN DE CEBADA, KIWICHA Y MANTEQUILLA	RACIONES	9	36216
JUEVES	NECTAR DE FRUTA / PAN CON CHISPAS DE CHOCOLATE FORTIFICADO + HUEVO SANCOCHADO	RACIONES	9	36216
VIERNES	LECHE CON CEREALES / CHANCAY DE HUEVO	RACIONES	9	36216
LUNES	LECHE ENRIQUECIDA / GALLETA CON QUINUA	RACIONES	9	36216
MARTES	LECHE FERMENTADA (UHT) / ANDADITA	RACIONES	9	36216
MIÉRCOLES	LECHE ENRIQUECIDA / CHANCAY DE HUEVO	RACIONES	9	36216
JUEVES	NECTAR DE FRUTA / PAN CON CHISPAS DE CHOCOLATE FORTIFICADO + HUEVO SANCOCHADO	RACIONES	9	36216
VIERNES	LECHE ENRIQUECIDA / QUEQUE DE KIWICHA	RACIONES	9	36216

(\*) Días efectivos del calendario escolar 2019

(\*\*) El proveedor debe cumplir la presente programación de raciones en el orden indicado y de acuerdo a lo establecido en el Anexo N° 03-B Tabla de alimentos para la Modalidad Raciones de la respectiva Unidad Territorial, incluso cuando la autoridad educativa correspondiente disponga el desarrollo de actividades escolares en días feriados.

En caso la autoridad educativa correspondiente disponga el desarrollo de actividades escolares en días sábados o domingos, el proveedor puede entregar alimentos industrializados listos para el consumo, debiendo garantizar la mayor diversificación de los desayunos, en coordinación con la o el Especialista Alimentario de la Unidad Territorial.



DEPARTAMENTO MOQUEGUA  
UBIGEO 180301,180303  
REGIÓN ALIMENTARIA RAB\_COSTA\_SUR

PROVINCIA ILO  
DISTRITO ILO,PACOCHA

COMITÉ DE COMPRA MOQUEGUA 1  
ITEM ILO 2

DATOS DEL ITEM

Periodo de Atención del 11/03/2019 al 11/12/2019  
181 días (\*)

Nivel Educativo	Desayuno	
	Instituciones Educativas	Usuarios
INICIAL	11	1247
PRIMARIA	12	4239
SECUNDARIA	0	0
<b>TOTAL</b>	<b>23</b>	<b>5486</b>

REQUERIMIENTOS DE RACIONES

Programación Diaria	Tipo de Combinación (**)	Unidad de Medida	Días de Atención (*)	Total Raciones
LUNES	LECHE ENRIQUECIDA / QUEQUE DE QUINUA	RACIONES	10	54860
MARTES	LECHE CON CEREALES / ANDADITA	RACIONES	9	49374
MIÉRCOLES	LECHE FERMENTADA (UHT) / PAN DE QUINUA CON PASAS Y LECHE	RACIONES	9	49374
JUEVES	LECHE ENRIQUECIDA / JETONA	RACIONES	9	49374
VIERNES	NECTAR DE FRUTA / PAN CON CHISPAS DE CHOCOLATE FORTIFICADO + HUEVO SANCOCHADO	RACIONES	9	49374
LUNES	LECHE CON CEREALES / GALLETA INTEGRAL	RACIONES	9	49374
MARTES	NECTAR DE FRUTA / PAN CON CHISPAS DE CHOCOLATE FORTIFICADO + HUEVO SANCOCHADO	RACIONES	9	49374
MIÉRCOLES	LECHE FERMENTADA (UHT) / PAN DE YEMA CON AJONJOLI	RACIONES	9	49374
JUEVES	LECHE CON CEREALES / ANDADITA	RACIONES	9	49374
VIERNES	LECHE ENRIQUECIDA / QUEQUE DE QUINUA	RACIONES	9	49374
LUNES	LECHE CON CEREALES / JETONA	RACIONES	9	49374
MARTES	LECHE FERMENTADA (UHT) / QUEQUE DE KIWICHA	RACIONES	9	49374
MIÉRCOLES	LECHE FERMENTADA (UHT) / PAN DE CEBADA, KIWICHA Y MANTEQUILLA	RACIONES	9	49374
JUEVES	NECTAR DE FRUTA / PAN CON CHISPAS DE CHOCOLATE FORTIFICADO + HUEVO SANCOCHADO	RACIONES	9	49374
VIERNES	LECHE CON CEREALES / CHANCAY DE HUEVO	RACIONES	9	49374
LUNES	LECHE ENRIQUECIDA / GALLETA CON QUINUA	RACIONES	9	49374
MARTES	LECHE FERMENTADA (UHT) / ANDADITA	RACIONES	9	49374
MIÉRCOLES	LECHE ENRIQUECIDA / CHANCAY DE HUEVO	RACIONES	9	49374
JUEVES	NECTAR DE FRUTA / PAN CON CHISPAS DE CHOCOLATE FORTIFICADO + HUEVO SANCOCHADO	RACIONES	9	49374
VIERNES	LECHE ENRIQUECIDA / QUEQUE DE KIWICHA	RACIONES	9	49374

(\*) Días efectivos del calendario escolar 2019

(\*\*) El proveedor debe cumplir la presente programación de raciones en el orden indicado y de acuerdo a lo establecido en el Anexo N° 03-B Tabla de alimentos para la Modalidad Raciones de la respectiva Unidad Territorial, incluso cuando la autoridad educativa correspondiente disponga el desarrollo de actividades escolares en días feriados.

En caso la autoridad educativa correspondiente disponga el desarrollo de actividades escolares en días sábados o domingos, el proveedor puede entregar alimentos industrializados listos para el consumo, debiendo garantizar la mayor diversificación de los desayunos, en coordinación con la o el Especialista Alimentario de la Unidad Territorial.



DEPARTAMENTO PUNO  
UBRIGEO 211101  
REGIÓN ALIMENTARIA RA7\_SIERRA\_SUR  
DATOS DEL ÍTEM

PROVINCIA SAN ROMAN  
DISTRITO JULIACA  
COMITÉ DE COMPRA PUNO 6  
ÍTEM JULIACA 1

Periodo de Atención del 11/03/2019 al 11/12/2019  
181 días (\*)

Nivel Educativo	Desayuno	
	Instituciones Educativas	Usuarios
INICIAL	0	0
PRIMARIA	7	4714
SECUNDARIA	0	0
TOTAL	7	4714

REQUERIMIENTOS DE RACIONES

Programación Diaria	Tipo de Combinación (**)	Unidad de Medida	Días de Atención (*)	Total Raciones
LUNES	LECHE FERMENTADA (UHT) / PAN DE CEBADA, KIWICHA Y MANTEQUILLA	RACIONES	10	47140
MARTES	NECTAR DE FRUTA / CHANCAY DE HUEVO + HUEVO SANCOCHADO	RACIONES	9	42426
MIÉRCOLES	LECHE CON CEREALES / PAN CON QUESO Y LECHE (EN MASA)	RACIONES	9	42426
JUEVES	LECHE FERMENTADA (UHT) / PAN DE QUINUA	RACIONES	9	42426
VIERNES	NECTAR DE FRUTA / PAN CON ACEITUNA (EN MASA) + HUEVO SANCOCHADO	RACIONES	9	42426
LUNES	PURE / HUEVO SANCOCHADO + PAN INTEGRAL	RACIONES	9	42426
MARTES	LECHE FERMENTADA (UHT) / MANI C/S PASAS + BARRA DE CEREALES	RACIONES	9	42426
MIÉRCOLES	NECTAR DE FRUTA / PAN DE CAÑIHUA	RACIONES	9	42426
JUEVES	NECTAR DE FRUTA / HUEVO SANCOCHADO + PAN COMÚN	RACIONES	9	42426
VIERNES	LECHE CON CEREALES / PAN COMÚN + MANI C/S PASAS	RACIONES	9	42426
LUNES	LECHE FERMENTADA (UHT) / GALLETA CON QUINUA	RACIONES	9	42426
MARTES	NECTAR DE FRUTA / ROSQUITAS TIPO CAJAMARQUINAS + HUEVO SANCOCHADO	RACIONES	9	42426
MIÉRCOLES	LECHE CON CEREALES / CHANCAY DE HUEVO	RACIONES	9	42426
JUEVES	PURE / PAN CON QUESO Y LECHE (TIPO EMPANADA) + HUEVO SANCOCHADO	RACIONES	9	42426
VIERNES	LECHE ENRIQUECIDA / PAN FORTIFICADO	RACIONES	9	42426
LUNES	NECTAR DE FRUTA / PAN DE CEBADA, AVENA Y MANTEQUILLA + HUEVO SANCOCHADO	RACIONES	9	42426
MARTES	LECHE CON CEREALES / MANI C/S PASAS + BARRA DE CEREALES	RACIONES	9	42426
MIÉRCOLES	LECHE FERMENTADA (UHT) / PAN DE QUINUA CON PASAS, LECHE Y HUEVO	RACIONES	9	42426
JUEVES	NECTAR DE FRUTA / ROSQUITAS TIPO CAJAMARQUINAS + HUEVO SANCOCHADO	RACIONES	9	42426
VIERNES	LECHE ENRIQUECIDA / PAN CON ACEITUNA (TIPO EMPANADA)	RACIONES	9	42426

(\*) Días efectivos del calendario escolar 2019

(\*\*) El proveedor debe cumplir la presente programación de raciones en el orden indicado y de acuerdo a lo establecido en el Anexo N° 03-B Tabla de alimentos para la Modalidad Raciones de la respectiva Unidad Territorial, incluso cuando la autoridad educativa correspondiente disponga el desarrollo de actividades escolares en días feriados.





DEPARTAMENTO PUNO  
UBIGEO 211101  
REGIÓN ALIMENTARIA RA7\_SIERRA\_SUR  
DATOS DEL ITEM

PROVINCIA SAN ROMAN  
DISTRITO JULIACA  
COMITÉ DE COMPRA PUNO 6  
ITEM JULIACA 2

Período de Atención del 11/03/2019 al 11/12/2019  
181 días (\*)

Nivel Educativo	Desayuno	
	Instituciones Educativas	Usuarios
INICIAL	0	0
PRIMARIA	5	3620
SECUNDARIA	0	0
TOTAL	5	3620

REQUERIMIENTOS DE RACIONES

Programación Diaria	Tipo de Combinación (**)	Unidad de Medida	Días de Atención (*)	Total Raciones
LUNES	LECHE FERMENTADA (UHT) / PAN DE CEBADA, KIWICHA Y MANTEQUILLA	RACIONES	10	36200
MARTES	NECTAR DE FRUTA / CHANCAY DE HUEVO + HUEVO SANCOCHADO	RACIONES	9	32580
MIÉRCOLES	LECHE CON CEREALES / PAN CON QUESO Y LECHE (EN MASA)	RACIONES	9	32580
JUEVES	LECHE FERMENTADA (UHT) / PAN DE QUINUA	RACIONES	9	32580
VIERNES	NECTAR DE FRUTA / PAN CON ACEITUNA (EN MASA) + HUEVO SANCOCHADO	RACIONES	9	32580
LUNES	PURE / HUEVO SANCOCHADO + PAN INTEGRAL	RACIONES	9	32580
MARTES	LECHE FERMENTADA (UHT) / MANI C/S PASAS + BARRA DE CEREALES	RACIONES	9	32580
MIÉRCOLES	NECTAR DE FRUTA / PAN DE CAÑIHUA	RACIONES	9	32580
JUEVES	NECTAR DE FRUTA / HUEVO SANCOCHADO + PAN COMUN	RACIONES	9	32580
VIERNES	LECHE CON CEREALES / PAN COMUN + MANI C/S PASAS	RACIONES	9	32580
LUNES	LECHE FERMENTADA (UHT) / GALLETA CON QUINUA	RACIONES	9	32580
MARTES	NECTAR DE FRUTA / ROSQUITAS TIPO CAJAMARQUINAS + HUEVO SANCOCHADO	RACIONES	9	32580
MIÉRCOLES	LECHE CON CEREALES / CHANCAY DE HUEVO	RACIONES	9	32580
JUEVES	PURE / PAN CON QUESO Y LECHE (TIPO EMPANADA) + HUEVO SANCOCHADO	RACIONES	9	32580
VIERNES	LECHE ENRIQUECIDA / PAN FORTIFICADO	RACIONES	9	32580
LUNES	NECTAR DE FRUTA / PAN DE CEBADA, AVENA Y MANTEQUILLA + HUEVO SANCOCHADO	RACIONES	9	32580
MARTES	LECHE CON CEREALES / MANI C/S PASAS + BARRA DE CEREALES	RACIONES	9	32580
MIÉRCOLES	LECHE FERMENTADA (UHT) / PAN DE QUINUA CON PASAS, LECHE Y HUEVO	RACIONES	9	32580
JUEVES	NECTAR DE FRUTA / ROSQUITAS TIPO CAJAMARQUINAS + HUEVO SANCOCHADO	RACIONES	9	32580
VIERNES	LECHE ENRIQUECIDA / PAN CON ACEITUNA (TIPO EMPANADA)	RACIONES	9	32580

(\*) Días efectivos del calendario escolar 2019

(\*\*) El proveedor debe cumplir la presente programación de raciones en el orden indicado y de acuerdo a lo establecido en el Anexo N° 03-B Tabla de alimentos para la Modalidad Raciones de la respectiva Unidad Territorial, incluso cuando la autoridad educativa correspondiente disponga el desarrollo de actividades escolares en días feriados.

En caso la autoridad educativa correspondiente disponga el desarrollo de actividades escolares en días sábados o domingos, el proveedor puede entregar alimentos industrializados listos para el consumo, debiendo garantizar la mayor diversificación de los desayunos, en coordinación con la o el Especialista Alimentario de la Unidad Territorial.



DEPARTAMENTO PUNO  
UBIGEO 211101  
REGIÓN ALIMENTARIA RA7\_SIERRA\_SUR  
DATOS DEL ÍTEM

PROVINCIA SAN ROMAN  
DISTRITO JULIACA

COMITÉ DE COMPRA PUNO 6  
ÍTEM JULIACA 3

Período de Atención del 11/03/2019 al 11/12/2019  
181 días (\*)

Nivel Educativo	Desayuno	
	Instituciones Educativas	Usuarios
INICIAL	0	0
PRIMARIA	6	4556
SECUNDARIA	0	0
TOTAL	6	4556

REQUERIMIENTOS DE RACIONES

Programación Diaria	Tipo de Combinación (**)	Unidad de Medida	Días de Atención (*)	Total Raciones
LUNES	LECHE FERMENTADA (UHT) / PAN DE CEBADA, KIWICHA Y MANTEQUILLA	RACIONES	10	45560
MARTES	NECTAR DE FRUTA / CHANCAY DE HUEVO + HUEVO SANCOCHADO	RACIONES	9	41004
MIÉRCOLES	LECHE CON CEREALES / PAN CON QUESO Y LECHE (EN MASA)	RACIONES	9	41004
JUEVES	LECHE FERMENTADA (UHT) / PAN DE QUINUA	RACIONES	9	41004
VIERNES	NECTAR DE FRUTA / PAN CON ACEITUNA (EN MASA) + HUEVO SANCOCHADO	RACIONES	9	41004
LUNES	PURE / HUEVO SANCOCHADO + PAN INTEGRAL	RACIONES	9	41004
MARTES	LECHE FERMENTADA (UHT) / MANI C/S PASAS + BARRA DE CEREALES	RACIONES	9	41004
MIÉRCOLES	NECTAR DE FRUTA / PAN DE CAÑIHUA	RACIONES	9	41004
JUEVES	NECTAR DE FRUTA / HUEVO SANCOCHADO + PAN COMUN	RACIONES	9	41004
VIERNES	LECHE CON CEREALES / PAN COMUN + MANI C/S PASAS	RACIONES	9	41004
LUNES	LECHE FERMENTADA (UHT) / GALLETA CON QUINUA	RACIONES	9	41004
MARTES	NECTAR DE FRUTA / ROSQUITAS TIPO CAJAMARQUINAS + HUEVO SANCOCHADO	RACIONES	9	41004
MIÉRCOLES	LECHE CON CEREALES / CHANCAY DE HUEVO	RACIONES	9	41004
JUEVES	PURE / PAN CON QUESO Y LECHE (TIPO EMPANADA) + HUEVO SANCOCHADO	RACIONES	9	41004
VIERNES	LECHE ENRIQUECIDA / PAN FORTIFICADO	RACIONES	9	41004
LUNES	NECTAR DE FRUTA / PAN DE CEBADA, AVENA Y MANTEQUILLA + HUEVO SANCOCHADO	RACIONES	9	41004
MARTES	LECHE CON CEREALES / MANI C/S PASAS + BARRA DE CEREALES	RACIONES	9	41004
MIÉRCOLES	LECHE FERMENTADA (UHT) / PAN DE QUINUA CON PASAS, LECHE Y HUEVO	RACIONES	9	41004
JUEVES	NECTAR DE FRUTA / ROSQUITAS TIPO CAJAMARQUINAS + HUEVO SANCOCHADO	RACIONES	9	41004
VIERNES	LECHE ENRIQUECIDA / PAN CON ACEITUNA (TIPO EMPANADA)	RACIONES	9	41004

(\*) Días efectivos del calendario escolar 2019

(\*\*) El proveedor debe cumplir la presente programación de raciones en el orden indicado y de acuerdo a lo establecido en el Anexo N° 03-B Tabla de alimentos para la Modalidad Raciones de la respectiva Unidad Territorial, incluso cuando la autoridad educativa correspondiente disponga el desarrollo de actividades escolares en días feriados.

En caso la autoridad educativa correspondiente disponga el desarrollo de actividades escolares en días sábados o domingos, el proveedor puede entregar alimentos industrializados listos para el consumo, debiendo garantizar la mayor diversificación de los desayunos, en coordinación con la o el Especialista Alimentario de la Unidad Territorial.





OnliWarma

UBICACIÓN DEL DISTRITO

Ministerio de Desarrollo e Inclusión Social  
Programa Nacional de Alimentación Escolar Qali Warma  
ANEXO NRO. 04-A  
REQUERIMIENTO DE RACIONES POR ITEM

DEPARTAMENTO PUNO  
UBIGEO 211101,211105  
REGIÓN ALIMENTARIA RA7\_SIERRA\_SUR  
DATOS DEL ITEM

PROVINCIA SAN ROMAN  
DISTRITO JULIACA,SAN MIGUEL  
COMITÉ DE COMPRA PUNO 6  
ITEM JULIACA 4

Periodo de Atención del 11/03/2019 al 11/12/2019  
181 días (\*)

Nivel Educativo	Desayuno	
	Instituciones Educativas	Usuarios
INICIAL	0	0
PRIMARIA	7	5463
SECUNDARIA	0	0
TOTAL	7	5463

REQUERIMIENTOS DE RACIONES

Programación Diaria	Tipo de Combinación (**)	Unidad de Medida	Días de Atención (**)	Total Raciones
LUNES	LECHE FERMENTADA (UHT) / PAN DE CEBADA, KIWIHA Y MANTEQUILLA	RACIONES	10	54630
MARTES	NECTAR DE FRUTA / CHANCAY DE HUEVO + HUEVO SANCOCHADO	RACIONES	9	49167
MIÉRCOLES	LECHE CON CEREALES / PAN CON QUESO Y LECHE (EN MASA)	RACIONES	9	49167
JUEVES	LECHE FERMENTADA (UHT) / PAN DE QUINUA	RACIONES	9	49167
VIERNES	NECTAR DE FRUTA / PAN CON ACETUNA (EN MASA) + HUEVO SANCOCHADO	RACIONES	9	49167
LUNES	PURE / HUEVO SANCOCHADO + PAN INTEGRAL	RACIONES	9	49167
MARTES	LECHE FERMENTADA (UHT) / MANI C/S PASAS + BARRA DE CEREALES	RACIONES	9	49167
MIÉRCOLES	NECTAR DE FRUTA / PAN DE CAÑIHUA	RACIONES	9	49167
JUEVES	NECTAR DE FRUTA / HUEVO SANCOCHADO + PAN COMUN	RACIONES	9	49167
VIERNES	LECHE CON CEREALES / PAN COMUN + MANI C/S PASAS	RACIONES	9	49167
LUNES	LECHE FERMENTADA (UHT) / GALLETAS CON QUINUA	RACIONES	9	49167
MARTES	NECTAR DE FRUTA / ROSQUITAS TIPO CAJAMARQUINAS + HUEVO SANCOCHADO	RACIONES	9	49167
MIÉRCOLES	LECHE CON CEREALES / CHANCAY DE HUEVO	RACIONES	9	49167
JUEVES	PURE / PAN CON QUESO Y LECHE (TIPO EMPANADA) + HUEVO SANCOCHADO	RACIONES	9	49167
VIERNES	LECHE ENRIQUECIDA / PAN FORTIFICADO	RACIONES	9	49167
LUNES	NECTAR DE FRUTA / PAN DE CEBADA, AVENA Y MANTEQUILLA + HUEVO SANCOCHADO	RACIONES	9	49167
MARTES	LECHE CON CEREALES / MANI C/S PASAS + BARRA DE CEREALES	RACIONES	9	49167
MIÉRCOLES	LECHE FERMENTADA (UHT) / PAN DE QUINUA CON PASAS, LECHE Y HUEVO	RACIONES	9	49167
JUEVES	NECTAR DE FRUTA / ROSQUITAS TIPO CAJAMARQUINAS + HUEVO SANCOCHADO	RACIONES	9	49167
VIERNES	LECHE ENRIQUECIDA / PAN CON ACETUNA (TIPO EMPANADA)	RACIONES	9	49167

(\*) Días efectivos del calendario escolar 2019

(\*\*) El proveedor debe cumplir la presente programación de raciones en el orden indicado y de acuerdo a lo establecido en el Anexo N° 03-B Tabla de alimentos para la Modalidad Raciones de la respectiva Unidad Territorial, incluso cuando la autoridad educativa correspondiente disponga el desarrollo de actividades escolares en días feriados.

En caso la autoridad educativa correspondiente disponga el desarrollo de actividades escolares en días sábados o domingos, el proveedor puede entregar alimentos industrializados listos para el consumo, debiendo garantizar la mayor diversificación de los desayunos, en coordinación con la o el Especialista Alimentario de la Unidad Territorial.



DEPARTAMENTO PUNO  
UBIGEO 211101  
REGIÓN ALIMENTARIA RA7\_SIERRA\_SUR  
DATOS DEL ITEM

PROVINCIA SAN ROMAN  
DISTRITO JULIACA

COMITÉ DE COMPLETAMIENTO PUNO 6  
ITEM JULIACA S

Periodo de Atención del 11/03/2019 al 11/12/2019  
181 días (\*)

Nivel Educativo	Desayuno	
	Instituciones Educativas	Usuarios
INICIAL	0	0
PRIMARIA	7	4401
SECUNDARIA	0	0
<b>TOTAL</b>	<b>7</b>	<b>4401</b>

REQUERIMIENTOS DE RACIONES

Programación Diaria	Tipo de Combinación (**)	Unidad de Medida	Días de Atención (*)	Total Raciones
LUNES	LECHE FERMENTADA (UHT) / PAN DE CEBADA, KIWICHA Y MANTEQUILLA	RACIONES	10	44010
MARTES	NECTAR DE FRUTA / CHANCAY DE HUEVO + HUEVO SANCOCHADO	RACIONES	9	39609
MIERCOLES	LECHE CON CEREALES / PAN CON QUESO Y LECHE (EN MASA)	RACIONES	9	39609
JUEVES	LECHE FERMENTADA (UHT) / PAN DE QUINUA	RACIONES	9	39609
VIERNES	NECTAR DE FRUTA / PAN CON ACEITUNA (EN MASA) + HUEVO SANCOCHADO	RACIONES	9	39609
LUNES	PURE / HUEVO SANCOCHADO + PAN INTEGRAL	RACIONES	9	39609
MARTES	LECHE FERMENTADA (UHT) / MANI C/S PASAS + BARRA DE CEREALES	RACIONES	9	39609
MIERCOLES	NECTAR DE FRUTA / PAN DE CAÑIHUA	RACIONES	9	39609
JUEVES	NECTAR DE FRUTA / HUEVO SANCOCHADO + PAN COMUN	RACIONES	9	39609
VIERNES	LECHE CON CEREALES / PAN COMUN + MANI C/S PASAS	RACIONES	9	39609
LUNES	LECHE FERMENTADA (UHT) / GALLETA CON QUINUA	RACIONES	9	39609
MARTES	NECTAR DE FRUTA / ROSQUITAS TIPO CAJAMARQUINAS + HUEVO SANCOCHADO	RACIONES	9	39609
MIERCOLES	LECHE CON CEREALES / CHANCAY DE HUEVO	RACIONES	9	39609
JUEVES	PURE / PAN CON QUESO Y LECHE (TIPO EMPANADA) + HUEVO SANCOCHADO	RACIONES	9	39609
VIERNES	LECHE ENRIQUECIDA / PAN FORTIFICADO	RACIONES	9	39609
LUNES	NECTAR DE FRUTA / PAN DE CEBADA, AVENA Y MANTEQUILLA + HUEVO SANCOCHADO	RACIONES	9	39609
MARTES	LECHE CON CEREALES / MANI C/S PASAS + BARRA DE CEREALES	RACIONES	9	39609
MIERCOLES	LECHE FERMENTADA (UHT) / PAN DE QUINUA CON PASAS, LECHE Y HUEVO	RACIONES	9	39609
JUEVES	NECTAR DE FRUTA / ROSQUITAS TIPO CAJAMARQUINAS + HUEVO SANCOCHADO	RACIONES	9	39609
VIERNES	LECHE ENRIQUECIDA / PAN CON ACEITUNA (TIPO EMPANADA)	RACIONES	9	39609

(\*) Días efectivos del calendario escolar 2019

(\*\*) El proveedor debe cumplir la presente programación de raciones en el orden indicado y de acuerdo a lo establecido en el Anexo N° 03-B Tabla de alimentos para la Modalidad Raciones de la respectiva Unidad Territorial, incluso cuando la autoridad educativa correspondiente disponga el desarrollo de actividades escolares en días feriados.





Ministerio de Desarrollo e Inclusión Social  
Programa Nacional de Alimentación Escolar Qali Warma  
ANEXO NRO. 04-A  
REQUERIMIENTO DE RACIONES POR ÍTEM

DEPARTAMENTO PUNO  
UBIGEO 210101  
REGIÓN ALIMENTARIA RA7\_SIERRA\_SUR  
DATOS DEL ÍTEM

PROVINCIA PUNO  
DISTRITO PUNO  
COMITÉ DE COMPRA PUNO 7  
ÍTEM PUNO

Período de Atención del 11/03/2019 al 11/12/2019  
181 días (\*)

Nivel Educativo	Desayuno	
	Instituciones Educativas	Usuarios
INICIAL	0	0
PRIMARIA	5	4765
SECUNDARIA	0	0
TOTAL	5	4765

REQUERIMIENTOS DE RACIONES

Programación Diaria	Tipo de Combinación (**)	Unidad de Medida	Días de Atención (*)	Total Raciones
LUNES	LECHE FERMENTADA (UHT) / PAN DE CEBADA, KIWICHA Y MANTEQUILLA	RACIONES	10	47650
MARTES	NECTAR DE FRUTA / CHANCAY DE HUEVO + HUEVO SANCOCHADO	RACIONES	9	42885
MIÉRCOLES	LECHE CON CEREALES / PAN CON QUESO Y LECHE (EN MASA)	RACIONES	9	42885
JUEVES	LECHE FERMENTADA (UHT) / PAN DE QUINUA	RACIONES	9	42885
VIERNES	NECTAR DE FRUTA / PAN CON ACEITUNA (EN MASA) + HUEVO SANCOCHADO	RACIONES	9	42885
LUNES	PURÉ / HUEVO SANCOCHADO + PAN INTEGRAL	RACIONES	9	42885
MARTES	LECHE FERMENTADA (UHT) / MANI C/S PASAS + BARRA DE CEREALES	RACIONES	9	42885
MIÉRCOLES	NECTAR DE FRUTA / PAN DE CAÑIHUA	RACIONES	9	42885
JUEVES	NECTAR DE FRUTA / HUEVO SANCOCHADO + PAN COMUN	RACIONES	9	42885
VIERNES	LECHE CON CEREALES / PAN COMUN + MANI C/S PASAS	RACIONES	9	42885
LUNES	LECHE FERMENTADA (UHT) / GALLETA CON QUINUA	RACIONES	9	42885
MARTES	NECTAR DE FRUTA / ROSQUITAS TIPO CAJAMARQUINAS + HUEVO SANCOCHADO	RACIONES	9	42885
MIÉRCOLES	LECHE CON CEREALES / CHANCAY DE HUEVO	RACIONES	9	42885
JUEVES	PURÉ / PAN CON QUESO Y LECHE (TIPO EMPANADA) + HUEVO SANCOCHADO	RACIONES	9	42885
VIERNES	LECHE ENRIQUECIDA / PAN FORTIFICADO	RACIONES	9	42885
LUNES	NECTAR DE FRUTA / PAN DE CEBADA, AVENA Y MANTEQUILLA + HUEVO SANCOCHADO	RACIONES	9	42885
MARTES	LECHE CON CEREALES / MANI C/S PASAS + BARRA DE CEREALES	RACIONES	9	42885
MIÉRCOLES	LECHE FERMENTADA (UHT) / PAN DE QUINUA CON PASAS, LECHE Y HUEVO	RACIONES	9	42885
JUEVES	NECTAR DE FRUTA / ROSQUITAS TIPO CAJAMARQUINAS + HUEVO SANCOCHADO	RACIONES	9	42885
VIERNES	LECHE ENRIQUECIDA / PAN CON ACEITUNA (TIPO EMPANADA)	RACIONES	9	42885

(\*) Días efectivos del calendario escolar 2019

(\*\*) El proveedor debe cumplir la presente programación de raciones en el orden indicado y de acuerdo a lo establecido en el Anexo N° 03-B Tabla de alimentos para la Modalidad Raciones de la respectiva Unidad Territorial, incluso cuando la autoridad educativa correspondiente disponga el desarrollo de actividades escolares en días feriados.

En caso la autoridad educativa correspondiente disponga el desarrollo de actividades escolares en días sábados o domingos, el proveedor puede entregar alimentos industrializados listos para el consumo, debiendo garantizar la mayor diversificación de los desayunos, en coordinación con la o el Especialista Alimentario de la Unidad Territorial.



**DEPARTAMENTO** SAN MARTIN  
**UBIGEO** 220101  
**REGIÓN ALIMENTARIA** RA3\_AMAZONIA\_ALTA  
**DATOS DEL ITEM**

**PROVINCIA** MOYOBAMBA  
**DISTRITO** MOYOBAMBA  
**COMITÉ DE COMPRA** SAN MARTIN 1  
**ITEM** MOYOBAMBA 2

**Periodo de Atención** del 11/03/2019 al 11/12/2019  
181 días (\*)

Nivel Educativo	Desayuno	
	Instituciones Educativas	Usuarios
INICIAL	8	1205
PRIMARIA	9	5062
SECUNDARIA	0	0
<b>TOTAL</b>	<b>17</b>	<b>6267</b>

**REQUERIMIENTOS DE RACIONES**

Programación Diaria	Tipo de Combinación (**)	Unidad de Medida	Días de Atención (*)	Total Raciones
LUNES	LECHE ENRIQUECIDA / GALLETA CON KIWICHA	RACIONES	10	62670
MARTES	NECTAR DE FRUTA / PAN CON QUESO Y LECHE (EN MASA)	RACIONES	9	56403
MIÉRCOLES	LECHE CON CEREALES / QUEQUE DE PLATANO	RACIONES	9	56403
JUEVES	NECTAR DE FRUTA / PAN CON QUESO Y LECHE (TIPO PIZZA)	RACIONES	9	56403
VIERNES	LECHE ENRIQUECIDA / CHANCAY DE HUEVO + HUEVO SANCOCHADO	RACIONES	9	56403
LUNES	LECHE ENRIQUECIDA / BARRA DE CEREALES	RACIONES	9	56403
MARTES	LECHE ENRIQUECIDA / PAN CON QUESO Y LECHE (TIPO EMPANADA)	RACIONES	9	56403
MIÉRCOLES	NECTAR DE FRUTA / PAN DE YEMA	RACIONES	9	56403
JUEVES	LECHE CON CEREALES / PAN CON QUESO Y LECHE (EN MASA)	RACIONES	9	56403
VIERNES	NECTAR DE FRUTA / PAN DE MAIZ + HUEVO SANCOCHADO	RACIONES	9	56403
LUNES	LECHE ENRIQUECIDA / GALLETA INTEGRAL	RACIONES	9	56403
MARTES	LECHE ENRIQUECIDA / PAN CON QUESO Y LECHE (EN MASA)	RACIONES	9	56403
MIÉRCOLES	NECTAR DE FRUTA / QUEQUE DE PLATANO	RACIONES	9	56403
JUEVES	LECHE CON CEREALES / PAN CON QUESO Y LECHE (TIPO EMPANADA)	RACIONES	9	56403
VIERNES	NECTAR DE FRUTA / PAN CON CHISPAS DE CHOCOLATE FORTIFICADO + HUEVO SANCOCHADO	RACIONES	9	56403
LUNES	LECHE CON CEREALES / GALLETA CON QUINUA	RACIONES	9	56403
MARTES	NECTAR DE FRUTA / PAN CON QUESO Y LECHE (EN MASA)	RACIONES	9	56403
MIÉRCOLES	LECHE ENRIQUECIDA / PAN DE QUINUA CON PASAS Y LECHE	RACIONES	9	56403
JUEVES	NECTAR DE FRUTA / PAN CON QUESO Y LECHE (TIPO EMPANADA)	RACIONES	9	56403
VIERNES	LECHE ENRIQUECIDA / PAN DE PLATANO Y LECHE + HUEVO SANCOCHADO	RACIONES	9	56403

(\*) Días efectivos del calendario escolar 2019

(\*\*) El proveedor debe cumplir la presente programación de raciones en el orden indicado y de acuerdo a lo establecido en el Anexo N° 03-B Tabla de alimentos para la Modalidad Raciones de la respectiva Unidad Territorial, incluso cuando la autoridad educativa correspondiente disponga el desarrollo de actividades escolares en días feriados.

En caso la autoridad educativa correspondiente disponga el desarrollo de actividades escolares en días sábados o domingos, el proveedor puede entregar alimentos industrializados listos para el consumo, debiendo garantizar la mayor diversificación de los desayunos, en coordinación con la o el Especialista Alimentario de la Unidad Territorial.







QaliWarma

UBICACIÓN DEL DISTRITO

DEPARTAMENTO TUMBES  
 UBIGEO 240101  
 REGIÓN ALIMENTARIA RA1\_COSTA\_NORTE  
 DATOS DEL ITEM

Período de Atención del 11/03/2019 al 11/12/2019  
 181 días (\*)

Ministerio de Desarrollo e Inclusión Social  
 Programa Nacional de Alimentación Escolar Qali Warma  
 ANEXO NRO. 04-A  
 REQUERIMIENTO DE RACIONES POR ITEM

PROVINCIA TUMBES  
 DISTRITO TUMBES  
 COMITÉ DE COMPRA TUMBES 1  
 ITEM TUMBES 1

Nivel Educativo	Desayuno	
	Instituciones Educativas	Usuarios
INICIAL	16	1597
PRIMARIA	12	3714
SECUNDARIA	0	0
<b>TOTAL</b>	<b>28</b>	<b>5311</b>

REQUERIMIENTOS DE RACIONES

Programación Diaria	Tipo de Combinación (**)	Unidad de Medida	Días de Atención (*)	Total Raciones
LUNES	LECHE ENRIQUECIDA / BARRA DE CEREALES	RACIONES	10	53110
MARTES	LECHE CON CEREALES / CHANCAY DE HUEVO + HUEVO SANCOCHADO	RACIONES	9	47799
MIÉRCOLES	LECHE FERMENTADA (UHT) / PAN DE QUINUA CON PASAS Y LECHE	RACIONES	9	47799
JUEVES	LECHE ENRIQUECIDA / QUEQUE DE PLATANO	RACIONES	9	47799
VIERNES	NECTAR DE FRUTA / PAN CON CHISPAS DE CHOCOLATE FORTIFICADO + HUEVO SANCOCHADO	RACIONES	9	47799
LUNES	LECHE ENRIQUECIDA / GALLETAS CON QUINUA	RACIONES	9	47799
MARTES	LECHE CON CEREALES / PAN DE YEMA + HUEVO SANCOCHADO	RACIONES	9	47799
MIÉRCOLES	LECHE FERMENTADA (UHT) / PAN CON QUESO Y LECHE (TIPO EMPANADA)	RACIONES	9	47799
JUEVES	LECHE ENRIQUECIDA / PAN CON ACEITUNA (EN MASA)	RACIONES	9	47799
VIERNES	NECTAR DE FRUTA / PAN DE CEBADA, KIWICHA Y MANTEQUILLA + HUEVO SANCOCHADO	RACIONES	9	47799
LUNES	LECHE FERMENTADA (UHT) / CEREAL EXPANDIDO	RACIONES	9	47799
MARTES	LECHE ENRIQUECIDA / CHANCAY DE HUEVO + HUEVO SANCOCHADO	RACIONES	9	47799
MIÉRCOLES	LECHE CON CEREALES / QUEQUE DE PLATANO	RACIONES	9	47799
JUEVES	LECHE ENRIQUECIDA / PAN DE BANANO	RACIONES	9	47799
VIERNES	NECTAR DE FRUTA / PAN CON CHISPAS DE CHOCOLATE FORTIFICADO + HUEVO SANCOCHADO	RACIONES	9	47799
LUNES	LECHE FERMENTADA (UHT) / GALLETAS CON KIWICHA	RACIONES	9	47799
MARTES	NECTAR DE FRUTA / PAN CON ACEITUNA (EN MASA) + HUEVO SANCOCHADO	RACIONES	9	47799
MIÉRCOLES	LECHE ENRIQUECIDA / PAN CON QUESO Y LECHE (EN MASA)	RACIONES	9	47799
JUEVES	LECHE CON CEREALES / PAN DE CEBADA, KIWICHA Y MANTEQUILLA	RACIONES	9	47799
VIERNES	LECHE ENRIQUECIDA / PAN DE QUINUA CON PASAS Y LECHE + HUEVO SANCOCHADO	RACIONES	9	47799

(\*) Días efectivos del calendario escolar 2019

(\*\*) El proveedor debe cumplir la presente programación de raciones en el orden indicado y de acuerdo a lo establecido en el Anexo N° 03-B Tabla de alimentos para la Modalidad Raciones de la respectiva Unidad Territorial, incluso cuando la autoridad educativa correspondiente disponga el desarrollo de actividades escolares en días feriados.

En caso la autoridad educativa correspondiente disponga el desarrollo de actividades escolares en días sábados o domingos, el proveedor puede entregar alimentos industrializados listos para el consumo, debiendo garantizar la mayor diversificación de los desayunos, en coordinación con la o el Especialista Alimentario de la Unidad Territorial.





QaliWarma

UBICACIÓN DEL DISTRITO

Ministerio de Desarrollo e Inclusión Social  
Programa Nacional de Alimentación Escolar Qali Warma  
ANEXO NRO. 04-A  
REQUERIMIENTO DE RACIONES POR ITEM

DEPARTAMENTO TUMBES  
UBIGEO 240101  
REGIÓN ALIMENTARIA RA1\_COSTA\_NORTE  
DATOS DEL ITEM

PROVINCIA TUMBES  
DISTRITO TUMBES  
COMITÉ DE COMPRA TUMBES 1  
ITEM TUMBES 2

Periodo de Atención del 11/03/2019 al 11/12/2019  
181 días (\*)

Nivel Educativo	Desayuno	
	Instituciones Educativas	Usuarios
INICIAL	7	1049
PRIMARIA	6	3118
SECUNDARIA	0	0
<b>TOTAL</b>	<b>13</b>	<b>4167</b>

REQUERIMIENTOS DE RACIONES

Programación Diaria	Tipo de Combinación (**)	Unidad de Medida	Días de Atención (*)	Total Raciones
LUNES	LECHE ENRIQUECIDA / BARRA DE CEREALES	RACIONES	10	41670
MARTÉS	LECHE CON CEREALES / CHANCAY DE HUEVO + HUEVO SANCOCHADO	RACIONES	9	37503
MIÉRCOLES	LECHE FERMENTADA (UHT) / PAN DE QUINUA CON PASAS Y LECHE	RACIONES	9	37503
JUEVES	LECHE ENRIQUECIDA / QUEQUE DE PLATANO	RACIONES	9	37503
VIERNES	NECTAR DE FRUTA / PAN CON CHISPAS DE CHOCOLATE FORTIFICADO + HUEVO SANCOCHADO	RACIONES	9	37503
LUNES	LECHE ENRIQUECIDA / GALLETAS CON QUINUA	RACIONES	9	37503
MARTES	LECHE CON CEREALES / PAN DE YEMA + HUEVO SANCOCHADO	RACIONES	9	37503
MIÉRCOLES	LECHE FERMENTADA (UHT) / PAN CON QUESO Y LECHE (TIPO EMPANADA)	RACIONES	9	37503
JUEVES	LECHE ENRIQUECIDA / PAN CON ACEITUNA (EN MASA)	RACIONES	9	37503
VIERNES	NECTAR DE FRUTA / PAN DE CEBADA, KIWICHA Y MANTEQUILLA + HUEVO SANCOCHADO	RACIONES	9	37503
LUNES	LECHE FERMENTADA (UHT) / CEREAL EXPANDIDO	RACIONES	9	37503
MARTES	LECHE ENRIQUECIDA / CHANCAY DE HUEVO + HUEVO SANCOCHADO	RACIONES	9	37503
MIÉRCOLES	LECHE CON CEREALES / QUEQUE DE PLATANO	RACIONES	9	37503
JUEVES	LECHE ENRIQUECIDA / PAN DE BANANO	RACIONES	9	37503
VIERNES	NECTAR DE FRUTA / PAN CON CHISPAS DE CHOCOLATE FORTIFICADO + HUEVO SANCOCHADO	RACIONES	9	37503
LUNES	LECHE FERMENTADA (UHT) / GALLETAS CON KIWICHA	RACIONES	9	37503
MARTES	NECTAR DE FRUTA / PAN CON ACEITUNA (EN MASA) + HUEVO SANCOCHADO	RACIONES	9	37503
MIÉRCOLES	LECHE ENRIQUECIDA / PAN CON QUESO Y LECHE (EN MASA)	RACIONES	9	37503
JUEVES	LECHE CON CEREALES / PAN DE CEBADA, KIWICHA Y MANTEQUILLA	RACIONES	9	37503
VIERNES	LECHE ENRIQUECIDA / PAN DE QUINUA CON PASAS Y LECHE + HUEVO SANCOCHADO	RACIONES	9	37503

(\*) Días efectivos del calendario escolar 2019

(\*\*) El proveedor debe cumplir la presente programación de raciones en el orden indicado y de acuerdo a lo establecido en el Anexo N° 03-B Tabla de alimentos para la Modalidad Raciones de la respectiva Unidad Territorial, incluso cuando la autoridad educativa correspondiente disponga el desarrollo de actividades escolares en días feriados.

En caso la autoridad educativa correspondiente disponga el desarrollo de actividades escolares en días sábados o domingos, el proveedor puede entregar alimentos industrializados listos para el consumo, debiendo garantizar la mayor diversificación de los desayunos, en coordinación con la o el Especialista Alimentario de la Unidad Territorial.



DEPARTAMENTO UCAYALI  
UBIGEO 250302  
REGIÓN ALIMENTARIA RA4\_AMAZONIA\_BAJA

PROVINCIA PADRE ABAD  
DISTRITO IRAZOLA

COMITÉ DE COMPRA UCAYALI 1  
ITEM IRAZOLA

DATOS DEL ITEM

Periodo de Atención del 11/03/2019 al 11/12/2019  
181 días (\*)

Nivel Educativo	Desayuno	
	Instituciones Educativas	Usuarios
INICIAL	3	718
PRIMARIA	3	2501
SECUNDARIA	0	0
<b>TOTAL</b>	<b>6</b>	<b>3219</b>

REQUERIMIENTOS DE RACIONES

Programación Diaria	Tipo de Combinación (**)	Unidad de Medida	Días de Atención (*)	Total Raciones
LUNES	LECHE ENRIQUECIDA / GALLETA CON QUINUA	RACIONES	10	32190
MARTES	NECTAR DE FRUTA / PAN DE QUINUA CON PASAS Y LECHE + HUEVO SANCOCHADO	RACIONES	9	28971
MIERCOLES	LECHE CON CEREALES / PAN CON QUESO Y LECHE (TIPO EMPANADA)	RACIONES	9	28971
JUEVES	LECHE FERMENTADA (UHT) / PAN DE KIWICHA CON PASAS Y LECHE	RACIONES	9	28971
VIERNES	LECHE ENRIQUECIDA / PAN DE PLATANO + HUEVO SANCOCHADO	RACIONES	9	28971
LUNES	LECHE ENRIQUECIDA / BARRA DE CEREALES	RACIONES	9	28971
MARTES	NECTAR DE FRUTA / PAN DE KIWICHA CON PASAS Y LECHE + HUEVO SANCOCHADO	RACIONES	9	28971
MIERCOLES	LECHE CON CEREALES / PAN CON QUESO Y LECHE (EN MASA)	RACIONES	9	28971
JUEVES	LECHE FERMENTADA (UHT) / PAN CON ACEITUNA (EN MASA)	RACIONES	9	28971
VIERNES	LECHE ENRIQUECIDA / PAN INTEGRAL + HUEVO SANCOCHADO	RACIONES	9	28971
LUNES	LECHE ENRIQUECIDA / GALLETA CON KIWICHA	RACIONES	9	28971
MARTES	NECTAR DE FRUTA / PAN DE QUINUA CON PASAS Y LECHE + HUEVO SANCOCHADO	RACIONES	9	28971
MIERCOLES	LECHE CON CEREALES / PAN CON QUESO Y LECHE (TIPO EMPANADA)	RACIONES	9	28971
JUEVES	LECHE FERMENTADA (UHT) / PAN DE QUINUA CON PASAS Y LECHE	RACIONES	9	28971
VIERNES	LECHE ENRIQUECIDA / PAN DE PLATANO + HUEVO SANCOCHADO	RACIONES	9	28971
LUNES	LECHE ENRIQUECIDA / BARRA DE CEREALES	RACIONES	9	28971
MARTES	NECTAR DE FRUTA / PAN DE KIWICHA CON PASAS Y LECHE + HUEVO SANCOCHADO	RACIONES	9	28971
MIERCOLES	LECHE CON CEREALES / PAN CON QUESO Y LECHE (EN MASA)	RACIONES	9	28971
JUEVES	LECHE FERMENTADA (UHT) / PAN CON ACEITUNA (EN MASA)	RACIONES	9	28971
VIERNES	LECHE ENRIQUECIDA / PAN INTEGRAL + HUEVO SANCOCHADO	RACIONES	9	28971

(\*) Días efectivos del calendario escolar 2019

(\*\*) El proveedor debe cumplir la presente programación de raciones en el orden indicado y de acuerdo a lo establecido en el Anexo N° 03-B Tabla de alimentos para la Modalidad Raciones de la respectiva Unidad Territorial, incluso cuando la autoridad educativa correspondiente disponga el desarrollo de actividades escolares en días feriados.

En caso la autoridad educativa correspondiente disponga el desarrollo de actividades escolares en días sábados o domingos, el proveedor puede entregar alimentos industrializados listos para el consumo, debiendo garantizar la mayor diversificación de los desayunos, en coordinación con la o el Especialista Alimentario de la Unidad Territorial.



DEPARTAMENTO UCAYALI  
UBIGEO 250301  
REGIÓN ALIMENTARIA RA4\_AMAZONIA\_BAJA  
DATOS DEL ÍTEM

PROVINCIA PADRE ABAD  
DISTRITO PADRE ABAD  
COMITÉ DE COMPRA UCAYALI 1  
ÍTEM PADRE ABAD

Período de Atención del 11/03/2019 al 11/12/2019  
181 días (\*)

Nivel Educativo	Desayuno	
	Instituciones Educativas	Usuarios
INICIAL	9	1113
PRIMARIA	4	2893
SECUNDARIA	0	0
<b>TOTAL</b>	<b>13</b>	<b>4006</b>

REQUERIMIENTOS DE RACIONES

Programación Diaria	Tipo de Combinación (**)	Unidad de Medida	Días de Atención (*)	Total Raciones
LUNES	LECHE ENRIQUECIDA / GALLETA CON QUINUA	RACIONES	10	40060
MARTES	NECTAR DE FRUTA / PAN DE QUINUA CON PASAS Y LECHE + HUEVO SANCOCHADO	RACIONES	9	36054
MIÉRCOLES	LECHE CON CEREALES / PAN CON QUESO Y LECHE (TIPO EMPANADA)	RACIONES	9	36054
JUEVES	LECHE FERMENTADA (UHT) / PAN DE KIWICHA CON PASAS Y LECHE	RACIONES	9	36054
VIERNES	LECHE ENRIQUECIDA / PAN DE PLATANO + HUEVO SANCOCHADO	RACIONES	9	36054
LUNES	LECHE ENRIQUECIDA / BARRA DE CEREALES	RACIONES	9	36054
MARTES	NECTAR DE FRUTA / PAN DE QUINUA CON PASAS Y LECHE + HUEVO SANCOCHADO	RACIONES	9	36054
MIÉRCOLES	LECHE CON CEREALES / PAN CON QUESO Y LECHE (EN MASA)	RACIONES	9	36054
JUEVES	LECHE FERMENTADA (UHT) / PAN CON ACEITUNA (EN MASA)	RACIONES	9	36054
VIERNES	LECHE ENRIQUECIDA / PAN INTEGRAL + HUEVO SANCOCHADO	RACIONES	9	36054
LUNES	LECHE ENRIQUECIDA / GALLETA CON KIWICHA	RACIONES	9	36054
MARTES	NECTAR DE FRUTA / PAN DE QUINUA CON PASAS Y LECHE + HUEVO SANCOCHADO	RACIONES	9	36054
MIÉRCOLES	LECHE CON CEREALES / PAN CON QUESO Y LECHE (TIPO EMPANADA)	RACIONES	9	36054
JUEVES	LECHE FERMENTADA (UHT) / PAN DE QUINUA CON PASAS Y LECHE	RACIONES	9	36054
VIERNES	LECHE ENRIQUECIDA / PAN DE PLATANO + HUEVO SANCOCHADO	RACIONES	9	36054
LUNES	LECHE ENRIQUECIDA / BARRA DE CEREALES	RACIONES	9	36054
MARTES	NECTAR DE FRUTA / PAN DE KIWICHA CON PASAS Y LECHE + HUEVO SANCOCHADO	RACIONES	9	36054
MIÉRCOLES	LECHE CON CEREALES / PAN CON QUESO Y LECHE (EN MASA)	RACIONES	9	36054
JUEVES	LECHE FERMENTADA (UHT) / PAN CON ACEITUNA (EN MASA)	RACIONES	9	36054
VIERNES	LECHE ENRIQUECIDA / PAN INTEGRAL + HUEVO SANCOCHADO	RACIONES	9	36054

(\*) Días efectivos del calendario escolar 2019

(\*\*) El proveedor debe cumplir la presente programación de raciones en el orden indicado y de acuerdo a lo establecido en el Anexo N° 03-B Tabla de alimentos para la Modalidad Raciones de la respectiva Unidad Territorial, incluso cuando la autoridad educativa correspondiente disponga el desarrollo de actividades escolares en días feriados.

En caso la autoridad educativa correspondiente disponga el desarrollo de actividades escolares en días sábados o domingos, el proveedor puede entregar alimentos industrializados listos para el consumo, debiendo garantizar la mayor diversificación de los desayunos, en coordinación con la o el Especialista Alimentario de la Unidad Territorial.





CaliWarma

UBICACIÓN DEL DISTRITO

DEPARTAMENTO UCAYALI  
 UBIGEO 250101,250107  
 REGIÓN ALIMENTARIA RA4\_AMAZONIA\_BAJA

DATOS DEL ÍTEM

Período de Atención del 11/03/2019 al 11/12/2019  
 181 días (\*)

REQUERIMIENTOS DE RACIONES

Programación Diaria	Tipo de Combinación (**)	Unidad de Medida	Días de Atención (*)	Total Raciones
LUNES	LECHE ENRIQUECIDA / GALLETA CON QUINUA	RACIONES	10	137580
MARTES	NECTAR DE FRUTA / PAN DE QUINUA CON PASAS Y LECHE + HUEVO SANCOCHADO	RACIONES	9	123822
MIÉRCOLES	LECHE CON CEREALES / PAN CON QUESO Y LECHE (TIPO EMPANADA)	RACIONES	9	123822
JUEVES	LECHE FERMENTADA (UHT) / PAN DE KIWICHA CON PASAS Y LECHE	RACIONES	9	123822
VIERNES	LECHE ENRIQUECIDA / PAN DE PLATANO + HUEVO SANCOCHADO	RACIONES	9	123822
LUNES	LECHE ENRIQUECIDA / BARRA DE CEREALES	RACIONES	9	123822
MARTES	NECTAR DE FRUTA / PAN DE KIWICHA CON PASAS Y LECHE + HUEVO SANCOCHADO	RACIONES	9	123822
MIÉRCOLES	LECHE CON CEREALES / PAN CON QUESO Y LECHE (EN MASA)	RACIONES	9	123822
JUEVES	LECHE FERMENTADA (UHT) / PAN CON ACEITUNA (EN MASA)	RACIONES	9	123822
VIERNES	LECHE ENRIQUECIDA / PAN INTEGRAL + HUEVO SANCOCHADO	RACIONES	9	123822
LUNES	LECHE ENRIQUECIDA / GALLETA CON KIWICHA	RACIONES	9	123822
MARTES	NECTAR DE FRUTA / PAN DE QUINUA CON PASAS Y LECHE + HUEVO SANCOCHADO	RACIONES	9	123822
MIÉRCOLES	LECHE CON CEREALES / PAN CON QUESO Y LECHE (TIPO EMPANADA)	RACIONES	9	123822
JUEVES	LECHE FERMENTADA (UHT) / PAN DE QUINUA CON PASAS Y LECHE	RACIONES	9	123822
VIERNES	LECHE ENRIQUECIDA / PAN DE PLATANO + HUEVO SANCOCHADO	RACIONES	9	123822
LUNES	LECHE ENRIQUECIDA / BARRA DE CEREALES	RACIONES	9	123822
MARTES	NECTAR DE FRUTA / PAN DE KIWICHA CON PASAS Y LECHE + HUEVO SANCOCHADO	RACIONES	9	123822
MIÉRCOLES	LECHE CON CEREALES / PAN CON QUESO Y LECHE (EN MASA)	RACIONES	9	123822
JUEVES	LECHE FERMENTADA (UHT) / PAN CON ACEITUNA (EN MASA)	RACIONES	9	123822
VIERNES	LECHE ENRIQUECIDA / PAN INTEGRAL + HUEVO SANCOCHADO	RACIONES	9	123822

(\*) Días efectivos del calendario escolar 2019

(\*\*) El proveedor debe cumplir la presente programación de raciones en el orden indicado y de acuerdo a lo establecido en el Anexo N° 03-B Tabla de alimentos para la Modalidad Raciones de la respectiva Unidad Territorial, incluso cuando la autoridad educativa correspondiente disponga el desarrollo de actividades escolares en días feriados.

En caso la autoridad educativa correspondiente disponga el desarrollo de actividades escolares en días sábados o domingos, el proveedor puede entregar alimentos industrializados listos para el consumo, debiendo garantizar la mayor diversificación de los desayunos, en coordinación con la o el Especialista Alimentario de la Unidad Territorial.

Ministerio de Desarrollo e Inclusión Social  
 Programa Nacional de Alimentación Escolar Cali Warma

ANEXO NRO. 04-A

REQUERIMIENTO DE RACIONES POR ÍTEM

PROVINCIA CORONEL PORTILLO  
 DISTRITO CALLERIA, MANANTAY  
 COMITÉ DE COMPRA UCAYALI 2  
 ÍTEM CALLERIA 3

Nivel Educativo	Desayuno	
	Instituciones Educativas	Usuarios
INICIAL	13	2255
PRIMARIA	17	11503
SECUNDARIA	0	0
TOTAL	30	13758



DEPARTAMENTO TACNA PROVINCIA TACNA REGION ALIMENTARIA RAB\_COSTA\_SUR  
UNIDAD 230101,230102,230105,230109 DISTRITO ALTO DE LA ALIANZA,INCLAN,SAMA,TACNA ITEM TACNA 1

DATOS DEL ITEM

Periodo de Atención del 11/03/2019 al 11/12/2019  
181 días (\*)

Nivel Educativo	HED DE HEE			NUMERO DE USUARIOS		
	DESAYUNO	DESAYUNO + ALMUERZO	TOTAL DE HEE	DESAYUNO	DESAYUNO + ALMUERZO	TOTAL DE USUARIOS
INICIAL	40	0	40	2103	0	2103
PRIMARIA	24	0	24	6618	0	6618
SECUNDARIA	0	0	0	0	0	0
TOTAL	64	0	64	8721	0	8721

REQUERIMIENTOS DE ALIMENTOS

Alimento (**)	Unidad (Kg/L)	1ERA ENTREGA 20		2DA ENTREGA 20		3ERA ENTREGA 20		4TA ENTREGA 20		5TA ENTREGA 20		6TA ENTREGA 20		7MA ENTREGA 20		8VA ENTREGA 20		9NA ENTREGA 21		TOTAL VOLUMEN L81
		DIAS (*)	DIAS (*)	DIAS (*)	DIAS (*)	DIAS (*)	DIAS (*)	DIAS (*)	DIAS (*)	DIAS (*)	DIAS (*)	DIAS (*)	DIAS (*)	DIAS (*)	DIAS (*)	DIAS (*)	DIAS (*)	DIAS (*)	DIAS (*)	
ACEITE VEGETAL	l	611.196	611.196	611.196	611.196	611.196	611.196	611.196	611.196	611.196	611.196	611.196	611.196	611.196	611.196	611.196	611.196	611.196	611.196	5551.697
ALMIDON DE MAIZ	Kg.	253.714	253.714	253.714	253.714	253.714	253.714	253.714	253.714	253.714	253.714	253.714	253.714	253.714	253.714	253.714	253.714	253.714	253.714	2783.426
ARROZ	Kg.	3145.74	3037.5	3145.74	3145.74	3145.74	3145.74	3037.5	3037.5	3145.74	3145.74	3145.74	3037.5	3527.67	3527.67	3527.67	3527.67	3527.67	3527.67	28368.87
ARVEJA	Kg.	0	481.2	0	0	0	0	0	0	481.2	0	0	0	0	0	0	0	0	0	1443.6
AZUCAR	Kg.	1660.08	1660.08	1660.08	1660.08	1660.08	1660.08	1660.08	1660.08	1660.08	1660.08	1660.08	1660.08	1660.08	1660.08	1660.08	1660.08	1660.08	1743.084	15023.724
BARRA DE CEREALES	Kg.	325.248	325.248	325.248	325.248	325.248	325.248	325.248	325.248	325.248	325.248	325.248	325.248	325.248	325.248	325.248	325.248	325.248	325.248	2927.232
CEREAL EXPANDIDO	Kg.	320.628	320.628	320.628	320.628	320.628	320.628	320.628	320.628	320.628	320.628	320.628	320.628	320.628	320.628	320.628	320.628	320.628	320.628	2885.852
CHALONA	Kg.	174.42	174.42	174.42	174.42	174.42	174.42	174.42	174.42	174.42	174.42	174.42	174.42	174.42	174.42	174.42	174.42	174.42	174.42	1569.78
CHOCOLATE PARA TAZA	Kg.	83.004	83.004	83.004	83.004	83.004	83.004	83.004	83.004	83.004	83.004	83.004	83.004	83.004	83.004	83.004	83.004	83.004	83.004	747.036
CONSERVA DE CARNE DE PAVITA	Kg.	0	512.11	0	0	0	0	0	0	512.11	0	0	0	0	0	0	0	0	0	1536.33
CONSERVA DE CARNE DE POLLO	Kg.	1017.42	502.23	1017.42	1017.42	1017.42	1017.42	502.23	502.23	1017.42	1017.42	1017.42	502.23	1017.42	502.23	1017.42	1017.42	1017.42	1017.42	7611.21
CONSERVA DE CARNE DE RES	Kg.	0	515.19	0	0	0	0	0	0	515.19	0	0	0	0	0	0	0	0	0	1545.57
CONSERVA DE MOLLEJITAS	Kg.	0	0	0	0	0	0	0	0	0	0	0	0	0	0	0	0	0	0	1545.57
CONSERVA DE PESCADO EN ACEITE VEGETAL	Kg.	1030.38	1030.38	1030.38	1030.38	1030.38	1030.38	1030.38	1030.38	1030.38	1030.38	1030.38	1030.38	1030.38	1030.38	1030.38	1030.38	1030.38	1030.38	7727.85
FIDEOS	Kg.	1311.24	1311.24	1311.24	1311.24	1311.24	1311.24	1311.24	1311.24	1311.24	1311.24	1311.24	1311.24	1311.24	1311.24	1311.24	1311.24	1311.24	1311.24	11801.16
FRIJOL	Kg.	481.2	0	481.2	0	481.2	0	481.2	0	481.2	0	481.2	0	481.2	0	481.2	0	481.2	0	2887.2
GALLETAS CON CEREALES	Kg.	0	523.26	0	0	0	0	0	0	523.26	0	0	0	0	0	0	0	0	0	1569.78
GALLETAS CON KIWICHA	Kg.	523.26	0	523.26	0	523.26	0	523.26	0	523.26	0	523.26	0	523.26	0	523.26	0	523.26	0	3139.56
GALLETAS CON QUINUA	Kg.	0	523.26	0	0	0	0	0	0	523.26	0	0	0	0	0	0	0	0	0	1569.78
GALLETAS INTEGRAL	Kg.	523.26	0	523.26	0	523.26	0	523.26	0	523.26	0	523.26	0	523.26	0	523.26	0	523.26	0	3139.56
HARINA DE CEBADA	Kg.	0	253.218	0	0	0	0	0	0	253.218	0	0	0	0	0	0	0	0	0	759.654
HARINA DE KIWICHA	Kg.	253.218	0	253.218	0	253.218	0	253.218	0	253.218	0	253.218	0	253.218	0	253.218	0	253.218	0	1519.308
HARINA DE MAIZ MORADO	Kg.	506.436	506.436	506.436	506.436	506.436	506.436	506.436	506.436	506.436	506.436	506.436	506.436	506.436	506.436	506.436	506.436	506.436	506.436	4684.533
HARINA DE QUINUA	Kg.	253.218	0	253.218	0	253.218	0	253.218	0	253.218	0	253.218	0	253.218	0	253.218	0	253.218	0	1519.308
HUIJUELAS DE AVENA	Kg.	0	253.218	0	0	0	0	0	0	253.218	0	0	0	0	0	0	0	0	0	759.654
HUIJUELAS DE AVENA CON KIWICHA	Kg.	253.218	253.218	253.218	253.218	253.218	253.218	253.218	253.218	253.218	253.218	253.218	253.218	253.218	253.218	253.218	253.218	253.218	253.218	2283.426
HUIJUELAS DE AVENA CON MACA	Kg.	253.218	253.218	253.218	253.218	253.218	253.218	253.218	253.218	253.218	253.218	253.218	253.218	253.218	253.218	253.218	253.218	253.218	253.218	2283.426
HUIJUELAS DE AVENA CON QUINUA	Kg.	253.218	0	253.218	0	253.218	0	253.218	0	253.218	0	253.218	0	253.218	0	253.218	0	253.218	0	1519.308
HUIJUELAS DE KIWICHA	Kg.	0	253.218	0	0	0	0	0	0	253.218	0	0	0	0	0	0	0	0	0	759.654
HUIJUELAS DE QUINUA	Kg.	253.218	0	253.218	0	253.218	0	253.218	0	253.218	0	253.218	0	253.218	0	253.218	0	253.218	0	1519.308
LECHE EVAPORADA	Kg.	6665.04	6665.04	6665.04	6665.04	6665.04	6665.04	6665.04	6665.04	6665.04	6665.04	6665.04	6665.04	6665.04	6665.04	6665.04	6665.04	6665.04	6665.04	59985.36
LENTIJAS	Kg.	481.2	0	481.2	0	481.2	0	481.2	0	481.2	0	481.2	0	481.2	0	481.2	0	481.2	0	2887.2
MEZCLA A BASE DE HUEVO EN POLVO	Kg.	177.2	0	177.2	0	177.2	0	177.2	0	177.2	0	177.2	0	177.2	0	177.2	0	177.2	0	1151.8
MEZCLAS DE HARINAS	Kg.	0	253.218	0	0	0	0	0	0	253.218	0	0	0	0	0	0	0	0	0	759.654
PALLAR	Kg.	0	481.2	0	0	0	0	0	0	481.2	0	0	0	0	0	0	0	0	0	1443.6





DEPARTAMENTO TACNA PROVINCIA TACNA REGION ALIMENTARIA IIRAR\_COSTA\_SUR  
DISTRITO 230101,230110,230111,230301 DISTRITO CORONEL GREGORIO ALBARRACIN LANCHO ÍTEM TACNA 2

DATOS DEL ÍTEM

Periodo de Atención del 11/01/2019 al 11/12/2019  
181 días (\*)

Nivel Educativo	NRO DE REZ			NUMERO DE USUARIOS		
	DESAYUNO	ESAYUNO + ALMUERZO	TOTAL DE REZ	DESAYUNO	ESAYUNO + ALMUERZO	TOTAL DE USUARIOS
INICIAL	65	0	65	2517	0	2517
PRIMARIA	48	0	48	7205	0	7205
SECUNDARIA	0	0	0	0	0	0
TOTAL	113	0	113	9722	0	9722

REQUERIMIENTOS DE ALIMENTOS

Alimentos (**)	Unidad (Kg/L)	1ERA ENTREGA 20	2DA ENTREGA 20	3ERA ENTREGA 20	4TA ENTREGA 20	5TA ENTREGA 20	6TA ENTREGA 20	7MA ENTREGA 20	8VA ENTREGA 20	9VA ENTREGA 20	10VA ENTREGA 20	TOTAL VOLUMEN 181
		DIAS (*)	DIAS (*)	DIAS (*)	DIAS (*)	DIAS (*)	DIAS (*)	DIAS (*)	DIAS (*)	DIAS (*)	DIAS (*)	DIAS (*)
ACEITE VEGETAL	L	703.944	703.944	703.944	703.944	703.944	703.944	703.944	703.944	703.944	703.944	6394.158
ALMIDON DE MAIZ	Kg	283.464	283.464	283.464	283.464	283.464	283.464	283.464	283.464	283.464	283.464	2551.176
ARROZ	Kg	3493	3370.61	3493	3493	3370.61	3493	3493	3370.61	3493	3370.61	31494.735
ARVEJA	Kg	0	532.98	0	0	532.98	0	532.98	0	532.98	0	1598.94
AZUCAR	Kg	1843.72	1843.72	1843.72	1843.72	1843.72	1843.72	1843.72	1843.72	1843.72	1843.72	16485.666
BARRA DE CEREALES	Kg	395.622	395.622	395.622	395.622	395.622	395.622	395.622	395.622	395.622	395.622	3560.598
CEREAL EXPANDIDO	Kg	376.512	376.512	376.512	376.512	376.512	376.512	376.512	376.512	376.512	376.512	3188.608
CHALONA	Kg	194.44	194.44	194.44	194.44	194.44	194.44	194.44	194.44	194.44	194.44	1749.96
CHOCOLATE PARA TAZA	Kg	92.186	92.186	92.186	92.186	92.186	92.186	92.186	92.186	92.186	92.186	829.674
CONSERVA DE CARNE DE PAVIA	Kg	0	597.67	0	0	597.67	0	597.67	0	597.67	0	1793.01
CONSERVA DE CARNE DE POLLO	Kg	1168.56	558.15	1168.56	1168.56	558.15	1168.56	1168.56	558.15	1168.56	1168.56	8685.81
CONSERVA DE CARNE DE RES	Kg	0	610.41	0	0	610.41	0	610.41	0	610.41	0	1831.23
CONSERVA DE MOLLENTAS	Kg	0	0	610.41	0	0	610.41	0	610.41	0	610.41	1831.23
CONSERVA DE PESCADO EN ACEITE VEGETAL	Kg	1220.82	1220.82	610.41	1220.82	1220.82	610.41	1220.82	1220.82	610.41	1220.82	9156.15
FIDEOS	Kg	1454.84	1454.84	1454.84	1454.84	1454.84	1454.84	1454.84	1454.84	1454.84	1454.84	13093.56
FRIJOL	Kg	532.98	0	532.98	532.98	0	532.98	532.98	0	532.98	532.98	3197.88
GALLETAS CON CEREALES	Kg	0	583.32	0	0	583.32	0	583.32	0	583.32	0	1749.96
GALLETAS CON KIWICHA	Kg	583.32	0	583.32	583.32	0	583.32	583.32	0	583.32	583.32	3499.92
GALLETAS CON QUINUA	Kg	0	583.32	0	0	583.32	0	583.32	0	583.32	0	1749.96
GALLETAS INTEGRAL	Kg	583.32	0	583.32	583.32	0	583.32	583.32	0	583.32	583.32	3499.92
HARINA DE CEBADA	Kg	0	281.592	0	0	281.592	0	281.592	0	281.592	0	844.776
HARINA DE KIWICHA	Kg	281.592	0	281.592	281.592	0	281.592	281.592	0	281.592	281.592	1689.552
HARINA DE MAIZ MORADO	Kg	563.184	563.184	563.184	563.184	563.184	563.184	563.184	563.184	563.184	563.184	5209.452
HARINA DE QUINUA	Kg	281.592	0	281.592	281.592	0	281.592	281.592	0	281.592	281.592	1689.552
HOJUELAS DE AVENA	Kg	0	281.592	0	0	281.592	0	281.592	0	281.592	0	844.776
HOJUELAS DE AVENA CON KIWICHA	Kg	283.464	283.464	283.464	283.464	283.464	283.464	283.464	283.464	283.464	283.464	2551.176
HOJUELAS DE AVENA CON MACA	Kg	283.464	283.464	283.464	283.464	283.464	283.464	283.464	283.464	283.464	283.464	2551.176
HOJUELAS DE AVENA CON QUINUA	Kg	281.592	0	281.592	281.592	0	281.592	281.592	0	281.592	281.592	1689.552
HOJUELAS DE KIWICHA	Kg	0	281.592	0	0	281.592	0	281.592	0	281.592	0	844.776
HOJUELAS DE QUINUA	Kg	281.592	0	281.592	281.592	0	281.592	281.592	0	281.592	281.592	1689.552
LECHE EVAPORADA	Kg	7472.64	7472.64	7472.64	7472.64	7472.64	7472.64	7472.64	7472.64	7472.64	7472.64	67253.76
LENTIJAS	Kg	532.98	0	532.98	532.98	0	532.98	532.98	0	532.98	532.98	2197.88
MEZCLA A BASE DE HUEVO EN POLVO	Kg	205.49	0	205.49	205.49	0	205.49	205.49	0	205.49	205.49	1335.685
MEZCLAS DE HARINAS	Kg	0	281.592	0	0	281.592	0	281.592	0	281.592	0	844.776
PALLAR	Kg	0	532.98	0	0	532.98	0	532.98	0	532.98	0	1598.94



(\*) Días efectivos del calendario escolar 2019

(\*\*) Se debe cumplir con lo establecido en el Anexo N° 03-B Tabla de alimentos para la modalidad Productos de la respectiva Unidad Territorial

**DEPARTAMENTO:** TACNA
   
 230204, 230205, 230206, 230207, 230208, 230209, 230210, 230211, 230212, 230401, 230402, 230403, 230404, 230405, 230406, 230407, 230408

**PROVINCIA:** TARATA
   
 CAIRANI, CAMELACA, CANDARAVE, CURBAYA, ESTI
   
 QUELSTHOUT, PAMPALHONES

**REGION ALIMENTARIA:** RA7, SIERRA, SUR
   
**DISTRICTO:** ALBARRACHI, HUANDARA, QOSBAVIAN, SITAJARA, TITIM
   
**TARATA:** TARATA

**DATOS DEL ÍTEM**

Período de Atención: del 11/01/2018 al 11/12/2018
   
 (81 días [\*])

Nivel Educativo	NRO DE IES			NUMERO DE USUARIOS		
	DISTRITO	INTERURBANO + ALDEAS	TOTAL DE IES	DISTRITO	INTERURBANO + ALDEAS	TOTAL DE USUARIOS
PRIMARIA	26	37	63	198	200	398
SECUNDARIA	12	24	36	400	438	838
TERCIARIA	0	0	0	0	0	0
<b>TOTAL</b>	<b>38</b>	<b>61</b>	<b>99</b>	<b>608</b>	<b>638</b>	<b>1246</b>

**REQUERIMIENTOS DE ALIMENTOS**

Ítem (kg)	UNIDAD (kg)	1ª ENTREGA (DÍAS)	2ª ENTREGA (DÍAS)	3ª ENTREGA (DÍAS)	4ª ENTREGA (DÍAS)	5ª ENTREGA (DÍAS)	TOTAL VOLUMEN (DÍAS)
ACEITE VEGETAL	kg	458.232	458.232	458.232	458.232	458.232	2291.160
ALMODOY DE MAÍZ	kg	75.692	75.692	75.692	75.692	75.692	378.460
ARROZ	kg	1508.42	1508.42	1508.42	1508.42	1508.42	7542.100
ARVEJA	kg	148.04	148.04	148.04	148.04	148.04	740.200
AZÚCAR	kg	486.96	486.96	486.96	486.96	486.96	2434.800
BARRA DE CEREALES	kg	131.58	131.58	131.58	131.58	131.58	657.900
CEREAL EXPANDIDO	kg	113.88	113.88	113.88	113.88	113.88	569.400
CHALQUA	kg	152.66	152.66	152.66	152.66	152.66	763.300
CHOCOLATE PARA TAZA	kg	48.008	48.008	48.008	48.008	48.008	240.040
CONSERVA DE BOTE DE PES	kg	120.16	120.16	120.16	120.16	120.16	600.800
CONSERVA DE CARNE DE PAVO	kg	291.5	291.5	291.5	291.5	291.5	1457.500
CONSERVA DE CARNE DE POLLO	kg	311.16	311.16	311.16	311.16	311.16	1555.800
CONSERVA DE CARNE DE RES	kg	120.16	120.16	120.16	120.16	120.16	600.800
CONSERVA DE MOCHEÑAS	kg	120.16	120.16	120.16	120.16	120.16	600.800
CONSERVA DE PESCADO EN A	kg	562.98	562.98	562.98	562.98	562.98	2814.900
CONSERVA DE PESCADO EN S	kg	165.46	165.46	165.46	165.46	165.46	827.300
FIDEOS	kg	985.72	985.72	985.72	985.72	985.72	4928.600
FRUIC	kg	148.04	148.04	148.04	148.04	148.04	740.200
GALLETAS CON CEREALES	kg	0	155.64	0	0	0	155.640
GALLETAS CON MAÍZ	kg	155.64	0	155.64	155.64	0	466.920
GALLETAS CON QUINUA	kg	0	155.64	0	155.64	0	466.920
GALLETAS INTEGRAL	kg	155.64	0	155.64	155.64	0	466.920
GARBANZO	kg	137.16	137.16	137.16	137.16	137.16	685.800
HARINA DE CEREALES	kg	74.636	149.272	74.636	74.636	74.636	373.176
HARINA DE MAÍZ	kg	74.636	0	74.636	74.636	0	223.908
HARINA DE MAÍZ MOLIDO	kg	74.636	74.636	74.636	74.636	74.636	373.176
HARINA DE QUINUA	kg	74.636	0	74.636	74.636	0	223.908
HARINA DE TRIGO FORTIFICAL	kg	0	74.636	0	0	0	74.636
HORTELAS DE AVEÑA CON M	kg	74.636	74.636	74.636	74.636	74.636	373.176
HORTELAS DE AVEÑA CON M	kg	75.692	75.692	75.692	75.692	75.692	378.460
HORTELAS DE AVEÑA CON O	kg	75.692	75.692	75.692	75.692	75.692	378.460
HORTELAS DE QUINUA	kg	0	74.636	0	0	0	74.636
HORTELAS DE QUINUA	kg	74.636	0	74.636	74.636	0	223.908
LECHE EVAPORADA	kg	3028.72	3028.72	3028.72	3028.72	3028.72	15143.600
LENTIJAS	kg	292.08	292.08	292.08	292.08	292.08	1460.400
MEZCLA A BASE DE NUEVO	kg	118.32	118.32	118.32	118.32	118.32	591.600
MEZCLAS DE HARINAS	kg	75.692	0	75.692	75.692	0	378.460
PALAR	kg	139	139	139	139	139	695.500
FRIGO MOJE	kg	982.54	982.54	982.54	982.54	982.54	4912.700

(\*): Días efectivos del calendario escolar 2018

(\*\*): Se debe cumplir con lo establecido en el Anexo N° 03 a Tabla Alimentos para la Modalidad Productiva de la respectiva Unidad Territorial.





Warma

UBICACIÓN DEL DISTRITO

Ministerio de Desarrollo e Inclusión Social
Programa Nacional de Alimentación Escolar QAO Warma
ANEXO NRO. 04-A
REQUERIMIENTO DE VOLUMEN DE PRODUCTOS POR ITEM

DEPARTAMENTO TUMBES
DISTRITO 240101,240102,240103,240104

PROVINCIA ZARUMILLA
DISTRITO AGUAS VERDES,CANOA DE PUNTA SAL, C...

REGION ALIMENTARIA RAJ\_COSTA\_NORTE
ITEM CASITAS 1

DATOS DEL ITEM

Periodo de Atención del 11/03/2019 al 11/12/2019
181 días (\*)

Table with 7 columns: Nivel Educativo, Desayuno, Desayuno + Almuerzo, Total de Beb, Desayuno, Desayuno + Almuerzo, Total de Lijuanos. Rows include Inicial, Primaria, Secundaria, and Total.

REQUERIMIENTOS DE ALIMENTOS

Main table with 12 columns: Alimentos (kg), Unidad (kg/l), 1era Entrega 30 días, 2da Entrega 20 días, 3era Entrega 20 días, 4ta Entrega 30 días, 5ta Entrega 20 días, 6ta Entrega 20 días, 7ma Entrega 20 días, 8va Entrega 20 días, 9ma Entrega 21 días, Total Volumen 181 días. Lists various food items like Aceite vegetal, Arroz, Harina, etc.



(\*1) Días efectivos del calendario escolar 2019

Se debe cumplir con lo establecido en el Anexo N° 03-B Tabla de alimentos para la modalidad Productos de la respectiva Unidad Familiar



GaliWarma  
UBICACIÓN DEL DISTRITO

DEPARTAMENTO UCAYALI  
ZONAS 250301, 250302, 250303, 250304  
LIMBO 4.250305

PROVINCIA PADRE ABAD  
ALEXANDER VON HUMBOLDT, CURIMANA, IMAZOLA, NE SHUY  
DISTRITO A. PADRE ABAD

REGION ALIMENTARIA COMUNIDADES INDIGENAS, RAM, AMAZONIA\_BAJA  
ITEM PADRE ABAD 1

DATOS DEL ITEM

Periodo de Atención de 11/03/2019 al 11/12/2019  
181 días (\*)

Nivel Educativo	NRO DE INE			NUMERO DE USUARIOS		
	DESAYUNO	DESAYUNO + ALMUERZO	TOTAL DE INE	DESAYUNO	DESAYUNO + ALMUERZO	TOTAL DE USUARIOS
INICIAL	95	10	105	2103	417	2518
PRIMARIA	112	14	126	5277	1210	6487
SECUNDARIA	0	6	6	0	559	559
TOTAL	207	30	237	7378	2385	9564

REQUERIMIENTOS DE ALIMENTOS

Alimentos (**)	Unidad (Kg/lt)	1ERA ENTREGA 20	2DA ENTREGA 20	3ERA ENTREGA 20	4TA ENTREGA 20	5TA ENTREGA 20	6TA ENTREGA 20 DIAS	7MA ENTREGA 20 DIAS	8VA ENTREGA 20	9MA ENTREGA 21	TOTAL VOLUMEN (kg)
ACEITE VEGETAL	L	1391.668	1391.668	1391.668	1391.668	1391.668	1391.668	1391.668	1391.668	1490.689	12624.033
ALMIDON DE MAIZ	Kg.	0	0	279.084	0	0	279.084	0	0	418.626	976.794
ARROZ	Kg.	5310.49	5310.49	5310.49	5310.49	5310.49	5310.49	5310.49	5310.49	5658.45	48342.41
ARVEJA	Kg.	926.26	1351.24	926.26	926.26	1351.24	926.26	926.26	1351.24	926.26	9611.28
AZUCAR	Kg.	1834.44	1834.44	1834.44	1834.44	1834.44	1834.44	1834.44	1834.44	1926.162	16601.682
CHOCOLATE PARA TAZA	Kg.	183.444	183.444	183.444	183.444	183.444	183.444	183.444	183.444	183.444	1650.996
CONSERVA DE CARNE DE PAVITA	Kg.	1255.39	450.62	1255.39	1255.39	450.62	1255.39	1255.39	450.62	1255.39	8884.2
CONSERVA DE CARNE DE POLLO	Kg.	1409.25	1409.25	1409.25	1409.25	1409.25	1409.25	1409.25	1409.25	1519.585	12813.585
CONSERVA DE CARNE DE RES	Kg.	0	887.91	0	0	887.91	0	0	887.91	0	2663.73
CONSERVA DE PESCADO EN ACEITE VEGETAL	Kg.	2818.5	2818.5	2818.5	2818.5	2818.5	2818.5	2818.5	2818.5	3262.455	25810.455
FIDEOS	Kg.	2909.76	2909.76	2909.76	2909.76	2909.76	2909.76	2909.76	2909.76	2909.76	26187.84
FRIJOL	Kg.	1243.12	926.26	1243.12	1243.12	926.26	1243.12	926.26	1243.12	926.26	10237.5
GALLETAS CON CEREALES	Kg.	607.38	607.38	607.38	607.38	607.38	607.38	607.38	607.38	607.38	5466.42
GALLETAS CON KIWICHA	Kg.	607.38	607.38	607.38	607.38	607.38	607.38	607.38	607.38	607.38	5466.42
GALLETAS CON QUINUA	Kg.	607.38	607.38	607.38	607.38	607.38	607.38	607.38	607.38	607.38	5466.42
GALLETAS INTEGRAL	Kg.	607.38	607.38	607.38	607.38	607.38	607.38	607.38	607.38	607.38	5466.42
HARINA DE ARROZ	Kg.	286.008	0	0	286.008	0	0	286.008	0	0	858.024
HARINA DE CEBADA	Kg.	0	279.084	0	0	279.084	0	0	279.084	0	837.252
HARINA DE KIWICHA	Kg.	286.008	286.008	286.008	286.008	286.008	286.008	286.008	286.008	286.008	2574.072
HARINA DE MACA	Kg.	0	66.148	286.008	0	66.148	286.008	0	66.148	286.008	1056.468
HARINA DE MAIZ	Kg.	279.084	212.936	279.084	279.084	212.936	279.084	279.084	212.936	279.084	2313.312
HARINA DE PLATANO	Kg.	572.016	572.016	572.016	572.016	572.016	572.016	572.016	572.016	572.016	5168.144
HARINA DE QUINUA	Kg.	279.084	0	279.084	0	279.084	0	279.084	0	279.084	837.252
HARINA DE TRIGO FORTIFICADA	Kg.	0	286.008	0	0	286.008	0	0	286.008	0	858.024
HOJUELAS DE AVENA	Kg.	0	0	279.084	0	0	279.084	0	0	279.084	837.252
HOJUELAS DE AVENA CON KIWICHA	Kg.	558.168	279.084	279.084	558.168	279.084	279.084	558.168	279.084	279.084	3349.008
HOJUELAS DE AVENA CON MACA	Kg.	0	558.168	279.084	0	558.168	279.084	0	558.168	279.084	2511.756
HOJUELAS DE AVENA CON QUINUA	Kg.	558.168	279.084	279.084	558.168	279.084	279.084	558.168	279.084	279.084	3349.008
LECHE EVAPORADA	Kg.	7964.72	7964.72	7964.72	7964.72	7964.72	7964.72	7964.72	7964.72	7964.72	71682.48
LENTEJAS	Kg.	1351.24	1243.12	1351.24	1351.24	1243.12	1351.24	1351.24	1243.12	1509.67	11995.23
MIZCLA A BASE DE HUEVO EN POLVO	Kg.	568.36	568.36	568.36	568.36	568.36	568.36	568.36	568.36	568.36	5115.24



(\*) Días efectivos del calendario escolar 2019

(\*\*) Se debe cumplir con lo establecido en el Anexo N° 03-B Tabla de alimentos para la modalidad Productos de la respectiva Unidad Territorial



Qali Warma

UBICACIÓN DEL DISTRITO

Ministerio de Desarrollo e Inclusión Social  
Programa Nacional de Alimentación Escolar Qali Warma  
ANEXO NRO. 04-A  
REQUERIMIENTO DE VOLUMEN DE PRODUCTOS POR ÍTEM

DEPARTAMENTO UCAYALI  
DISTRITO ZS0101

PROVINCIA CORONEL PORTILLO  
DISTRITO CALLERIA

REGIÓN ALIMENTARIA RA4 AMAZONIA\_BAJA  
ÍTEM CALLERIA 2

## DATOS DEL ÍTEM

Período de Atención del 11/03/2019 al 11/12/2019  
181 días (\*\*)

Nivel educativo	DÍAS DE REE			NÚMERO DE USUARIOS		
	DESAYUNO	DESAYUNO + ALMUERZO	TOTAL DE REE	DESAYUNO	DESAYUNO + ALMUERZO	TOTAL DE USUARIOS
INICIAL	14	0	14	2717	0	2717
PRIMARIA	5	0	5	2375	0	2375
SECUNDARIA	0	0	0	0	0	0
TOTAL	19	0	19	5092	0	5092

## REQUERIMIENTOS DE ALIMENTOS

Alimentos (**)	Unidad (Kg/A)	1ERA ENTREGA 20	2DA ENTREGA 20	3ERA ENTREGA 20	4TA ENTREGA 20	5TA ENTREGA 20	6TA ENTREGA 20 DIAS	7MA ENTREGA 20 DIAS	8VA ENTREGA 20	9NA ENTREGA 21	TOTAL VOLUMEN (L)
ACEITE VEGETAL	L	334.02	334.02	334.02	334.02	334.02	334.02	334.02	334.02	361.855	3034.015
ALMIDON DE MAIZ	Kg.	0	0	141.892	0	141.892	0	141.892	0	212.838	496.622
ARROZ	Kg.	1490.17	1490.17	1490.17	1490.17	1490.17	1490.17	1490.17	1490.17	1666.68	13588.04
ARVEJA	Kg.	0	251.18	0	0	251.18	0	251.18	0	251.18	751.54
AZUCAR	Kg.	909.72	909.72	909.72	909.72	909.72	909.72	909.72	909.72	955.206	8232.966
CHOCOLATE PARA TAZA	Kg.	90.972	90.972	90.972	90.972	90.972	90.972	90.972	90.972	90.972	818.748
CONSERVA DE CARNE DE PAVITA	Kg.	278.35	0	278.35	278.35	0	278.35	278.35	0	278.35	1670.1
CONSERVA DE CARNE DE POLLO	Kg.	278.35	278.35	278.35	278.35	278.35	278.35	278.35	278.35	278.35	2505.15
CONSERVA DE CARNE DE RES	Kg.	0	278.35	0	0	278.35	0	278.35	0	278.35	835.05
CONSERVA DE PESCADO EN ACEITE VEGETAL	Kg.	556.7	556.7	556.7	556.7	556.7	556.7	556.7	556.7	695.875	5149.475
FIDEOS	Kg.	706.04	706.04	706.04	706.04	706.04	706.04	706.04	706.04	706.04	6354.36
GALLETA CON CEREALES	Kg.	305.52	305.52	305.52	305.52	305.52	305.52	305.52	305.52	305.52	2749.68
GALLETA CON KIWICHA	Kg.	305.52	305.52	305.52	305.52	305.52	305.52	305.52	305.52	305.52	2749.68
GALLETA CON QUINUA	Kg.	305.52	305.52	305.52	305.52	305.52	305.52	305.52	305.52	305.52	2749.68
GALLETA INTEGRAL	Kg.	305.52	305.52	305.52	305.52	305.52	305.52	305.52	305.52	305.52	2749.68
HARINA DE ARROZ	Kg.	141.892	0	0	141.892	0	0	141.892	0	141.892	425.676
HARINA DE CEBADA	Kg.	0	141.892	0	0	141.892	0	141.892	0	141.892	425.676
HARINA DE KIWICHA	Kg.	141.892	141.892	141.892	141.892	141.892	141.892	141.892	141.892	141.892	12770.28
HARINA DE MACA	Kg.	0	0	141.892	0	141.892	0	141.892	0	141.892	425.676
HARINA DE MAIZ	Kg.	141.892	141.892	141.892	141.892	141.892	141.892	141.892	141.892	141.892	12770.28
HARINA DE PLATANO	Kg.	283.784	283.784	283.784	283.784	283.784	283.784	283.784	283.784	283.784	255405.6
HARINA DE QUINUA	Kg.	141.892	0	0	141.892	0	0	141.892	0	141.892	425.676
HARINA DE TRIGO FORTIFICADA	Kg.	0	141.892	0	0	141.892	0	141.892	0	141.892	425.676
Hojuelas de Avena	Kg.	0	0	141.892	0	141.892	0	141.892	0	141.892	425.676
HOJUELAS DE AVENA CON KIWICHA	Kg.	283.784	141.892	141.892	283.784	141.892	141.892	283.784	141.892	141.892	1702.704
HOJUELAS DE AVENA CON MACA	Kg.	0	283.784	141.892	0	283.784	141.892	0	283.784	141.892	12770.28
HOJUELAS DE AVENA CON QUINUA	Kg.	283.784	141.892	141.892	283.784	141.892	141.892	283.784	141.892	141.892	1702.704
LECHE EVAPORADA	Kg.	3638.88	3638.88	3638.88	3638.88	3638.88	3638.88	3638.88	3638.88	3638.88	32749.92
LENTEJAS	Kg.	251.18	0	251.18	251.18	0	251.18	251.18	0	251.18	1507.08
MEZCLA A BASE DE HUEVO EN POLVO	Kg.	203.68	203.68	203.68	203.68	203.68	203.68	203.68	203.68	203.68	1833.17



(\*\*) Días efectivos del calendario escolar 2019

(\*\*\*) Se debe cumplir con lo establecido en el Anexo N° 03-B Tabla de alimentos para la modalidad Productos de la respectiva Unidad Territorial



Qali Warma

UBICACIÓN DEL DISTRITO

Ministerio de Desarrollo e Inclusión Social  
Programa Nacional de Alimentación Escolar Qali Warma  
ANEXO NRO. 04-A  
REQUERIMIENTO DE VOLUMEN DE PRODUCTOS POR ÍTEM

DEPARTAMENTO: UCAYALI  
DISTRITO: ZS0101

PROVINCIA: CORONEL PORTILLO  
DISTRITO: CALLERIA

REGIÓN ALIMENTARIA: RA4 AMAZONIA\_BAJA  
ÍTEM: CALLERIA 3


DATOS DEL ÍTEM

Período de Atención: del 11/03/2019 al 11/12/2019  
181 días (\*)

Nivel Educativo	NRO DE REE			NUMERO DE USUARIOS		
	DESAYUNO	DESAYUNO + ALMUERZO	TOTAL DE REE	DESAYUNO	DESAYUNO + ALMUERZO	TOTAL DE USUARIOS
INICIAL	21	0	21	1799	0	1799
PRIMARIA	4	0	4	1424	0	1424
SECUNDARIA	0	0	0	0	0	0
<b>TOTAL</b>	<b>25</b>	<b>0</b>	<b>25</b>	<b>3223</b>	<b>0</b>	<b>3223</b>

REQUERIMIENTOS DE ALIMENTOS

Alimentos (**)	Unidad (Kg/L)	1ERA ENTREGA 20	2DA ENTREGA 20	3ERA ENTREGA 20	4TA ENTREGA 20	5TA ENTREGA 20	6TA ENTREGA 20 DIAS	7MA ENTREGA 20 DIAS	8VA ENTREGA 20	9MA ENTREGA 21	TOTAL VOLUMEN 181
ACEITE VEGETAL	L	210.468	210.468	210.468	210.468	210.468	210.468	210.468	210.468	228.007	1911.751
ALMIDON DE MAIZ	Kg.	0	0	89.494	0	89.494	0	89.494	0	134.241	313.229
ARROZ	Kg.	937.66	937.66	937.66	937.66	937.66	937.66	937.66	937.66	1048.59	8549.87
ARVEJA	Kg.	0	157.4	0	0	157.4	0	0	157.4	0	472.2
AZUCAR	Kg.	572.64	572.64	572.64	572.64	572.64	572.64	572.64	572.64	601.272	5182.392
CHOCOLATE PARA TAZA	Kg.	57.264	57.264	57.264	57.264	57.264	57.264	57.264	57.264	57.264	515.276
CONSERVA DE CARNE DE PAVITA	Kg.	175.39	0	175.39	0	175.39	0	175.39	0	175.39	1052.34
CONSERVA DE CARNE DE POLLO	Kg.	175.39	175.39	175.39	175.39	175.39	175.39	175.39	175.39	175.39	1578.51
CONSERVA DE CARNE DE RES	Kg.	0	175.39	0	0	175.39	0	0	175.39	0	526.17
CONSERVA DE PESCADO EN ACEITE VEGETAL	Kg.	350.78	350.78	350.78	350.78	350.78	350.78	350.78	350.78	438.475	3244.715
FIDEOS	Kg.	443.72	443.72	443.72	443.72	443.72	443.72	443.72	443.72	443.72	3993.48
GALLETA CON CEREALES	Kg.	193.38	193.38	193.38	193.38	193.38	193.38	193.38	193.38	193.38	1740.42
GALLETA CON KIWICHA	Kg.	193.38	193.38	193.38	193.38	193.38	193.38	193.38	193.38	193.38	1740.42
GALLETA CON QUINUA	Kg.	193.38	193.38	193.38	193.38	193.38	193.38	193.38	193.38	193.38	1740.42
GALLETA INTEGRAL	Kg.	193.38	193.38	193.38	193.38	193.38	193.38	193.38	193.38	193.38	1740.42
HARINA DE ARROZ	Kg.	89.494	0	0	89.494	0	0	89.494	0	0	268.482
HARINA DE CEBADA	Kg.	0	89.494	0	0	89.494	0	0	89.494	0	268.482
HARINA DE KIWICHA	Kg.	89.494	89.494	89.494	89.494	89.494	89.494	89.494	89.494	89.494	805.446
HARINA DE MACA	Kg.	0	0	89.494	0	89.494	0	0	89.494	0	268.482
HARINA DE MAIZ	Kg.	89.494	89.494	89.494	89.494	89.494	89.494	89.494	89.494	89.494	805.446
HARINA DE PLATANO	Kg.	178.988	178.988	178.988	178.988	178.988	178.988	178.988	178.988	178.988	1610.892
HARINA DE QUINUA	Kg.	89.494	0	0	89.494	0	0	89.494	0	0	268.482
HARINA DE TRIGO FORTIFICADA	Kg.	0	89.494	0	0	89.494	0	0	89.494	0	268.482
HOJUELAS DE AVENA	Kg.	0	0	89.494	0	89.494	0	89.494	0	89.494	268.482
HOJUELAS DE AVENA CON KIWICHA	Kg.	178.988	89.494	89.494	178.988	89.494	89.494	178.988	89.494	89.494	1073.928
HOJUELAS DE AVENA CON MACA	Kg.	0	178.988	89.494	0	178.988	89.494	0	178.988	89.494	805.446
HOJUELAS DE AVENA CON QUINUA	Kg.	178.988	89.494	89.494	178.988	89.494	89.494	178.988	89.494	89.494	1073.928
LECHE EVAPORADA	Kg.	2290.56	2290.56	2290.56	2290.56	2290.56	2290.56	2290.56	2290.56	2290.56	20615.04
LENTEJAS	Kg.	157.4	0	157.4	157.4	0	157.4	157.4	0	157.4	944.4
MEZCLA A BASE DE HUEVO EN POLVO	Kg.	128.92	128.92	128.92	128.92	128.92	128.92	128.92	128.92	128.92	1160.28



(\*) Días efectivos del calendario escolar 2019

(\*\*) Se debe cumplir con lo establecido en el Anexo M° 03-B Tabla de alimentos para la modalidad Productos de la respectiva Unidad Territorial





UBICACIÓN DEL DISTRITO

Ministerio de Desarrollo e Inclusión Social  
Programa Nacional de Alimentación Escolar Q'el Warma  
ANEXO NRO. 04-A  
REQUERIMIENTO DE VOLUMEN DE PRODUCTOS POR ITEM

DEPARTAMENTO: UCAYALI  
UBICACIÓN DEL DISTRITO: 750101,750304

PROVINCIA: CRONEL PORTILLO  
DISTRITO: CALLERIA, MASISEA

REGIÓN ALIMENTARIA: S\_INDIGENAS,RAE\_AMAZONIA\_BAJA  
ITEM: CALLERIA 6

DATOS DEL ITEM

Período de Atención: del 11/03/2019 al 11/12/2019  
181 días (\*\*)

Nivel Educativo	NRO DE IEE			NUMERO DE USUARIOS		
	DESAYUNO	DESAYUNO + ALMUERZO	TOTAL DE IEE	DESAYUNO	DESAYUNO + ALMUERZO	TOTAL DE USUARIOS
INICIAL	16	8	24	199	162	361
PRIMARIA	34	11	45	723	391	1114
SECUNDARIA	0	4	4	0	146	146
<b>TOTAL</b>	<b>50</b>	<b>23</b>	<b>73</b>	<b>922</b>	<b>699</b>	<b>1621</b>

REQUERIMIENTOS DE ALIMENTOS

Alimentos (**)	Unidad (kg/l)	1RA ENTREGA 20	2DA ENTREGA 20	3ERA ENTREGA 20	4TA ENTREGA 20	5TA ENTREGA 20	6TA ENTREGA 20 DIAS	7MA ENTREGA 20 DIAS	8VA ENTREGA 20	9MA ENTREGA 21	TOTAL VOLUMEN 181
ACEITE VEGETAL	l	347.768	347.768	347.768	347.768	347.768	347.768	347.768	347.768	370.82	3152.964
ALMIDON DE MAIZ	kg	0	0	0	0	0	0	0	0	71.655	167.195
ARROZ	kg	1252.95	1252.95	1252.95	1252.95	1252.95	1252.95	1252.95	1252.95	1373.665	11397.265
ARVEJA	kg	317	383.98	317	317	383.98	317	383.98	317	317	3053.94
AZUCAR	kg	315.6	315.6	315.6	315.6	315.6	315.6	315.6	315.6	331.38	2856.18
CHOCOLATE PARA TAZA	kg	31.56	31.56	31.56	31.56	31.56	31.56	31.56	31.56	31.56	284.04
CONSERVA DE CARNE DE PAVITA	kg	323.96	163.24	323.96	323.96	163.24	323.96	323.96	163.24	323.96	2433.48
CONSERVA DE CARNE DE POLLO	kg	392.44	392.44	392.44	392.44	392.44	392.44	392.44	392.44	444.8	3584.32
CONSERVA DE CARNE DE RES	kg	0	183	0	0	183	0	0	183	0	549
CONSERVA DE PESCADO EN ACEITE VEGETAL	kg	784.88	784.88	784.88	784.88	784.88	784.88	784.88	784.88	876.38	7155.42
FIDEOS	kg	709.12	709.12	709.12	709.12	709.12	709.12	709.12	709.12	709.12	6382.08
FRUJO	kg	427.88	317	427.88	427.88	317	427.88	427.88	317	427.88	3518.28
GALLETAS CON CEREALES	kg	106.02	106.02	106.02	106.02	106.02	106.02	106.02	106.02	106.02	954.18
GALLETAS CON KIWI CHA	kg	106.02	106.02	106.02	106.02	106.02	106.02	106.02	106.02	106.02	954.18
GALLETAS CON QUINUA	kg	106.02	106.02	106.02	106.02	106.02	106.02	106.02	106.02	106.02	954.18
GALLETAS INTEGRAL	kg	106.02	106.02	106.02	106.02	106.02	106.02	106.02	106.02	106.02	954.18
HARINA DE ARROZ	kg	49.214	0	0	49.214	0	0	49.214	0	0	147.642
HARINA DE CE BADA	kg	0	47.77	0	0	47.77	0	0	47.77	0	143.31
HARINA DE KIWI CHA	kg	49.214	49.214	49.214	49.214	49.214	49.214	49.214	49.214	49.214	442.926
HARINA DE MACA	kg	0	20.906	49.214	0	20.906	49.214	0	20.906	49.214	210.36
HARINA DE MAIZ	kg	47.77	26.864	47.77	47.77	26.864	47.77	47.77	26.864	47.77	367.232
HARINA DE PLATANO	kg	98.428	98.428	98.428	98.428	98.428	98.428	98.428	98.428	98.428	885.852
HARINA DE QUINUA	kg	47.77	0	0	47.77	0	0	47.77	0	0	143.31
HARINA DE TRIGO FORTIFICADA	kg	0	49.214	0	0	49.214	0	0	49.214	0	147.642
HOJUELAS DE AVENA	kg	0	0	47.77	0	0	47.77	0	0	47.77	143.31
HOJUELAS DE AVENA CON KIWI CHA	kg	95.54	47.77	47.77	95.54	47.77	47.77	95.54	47.77	47.77	573.24
HOJUELAS DE AVENA CON MACA	kg	0	95.54	47.77	0	95.54	47.77	0	95.54	47.77	429.93
HOJUELAS DE AVENA CON QUINUA	kg	95.54	47.77	47.77	95.54	47.77	47.77	95.54	47.77	47.77	573.24
LECHE EVAPORADA	kg	1420.96	1420.96	1420.96	1420.96	1420.96	1420.96	1420.96	1420.96	1420.96	12788.64
LENTEJAS	kg	383.98	427.88	383.98	383.98	427.88	383.98	427.88	383.98	427.88	3642.96
MÉZCLA A BASE DE HUEVO EN POLVO	kg	124.76	124.76	124.76	124.76	124.76	124.76	124.76	124.76	124.76	1122.84



(\*\*) Días efectivos del calendario escolar 2019

(\*\*) Se debe cumplir con lo establecido en el Anexo N° 03-B Tabla de alimentos para la modalidad Productos de la respectiva Unidad Territorial



Orin Warma

UBICACIÓN DEL DISTRITO

Ministerio de Desarrollo e Inclusión Social  
Programa Nacional de Alimentación Escolar Call Warma  
ANEXO NRO. 04-A  
REQUERIMIENTO DE VOLUMEN DE PRODUCTOS POR ÍTEM

DEPARTAMENTO UCAYALI  
UBINHO 250101,250105

PROVINCIA CORONEL PORTILLO  
DISTRITO ALLERIA, YARINACOCOCHA  
REGIÓN ALIMENTARIA S\_INDIGENAS,RA4\_AMAZONIA\_BAJA  
ÍTEM CALLERIA 7

DATOS DEL ÍTEM

Período de Atención del 11/03/2019 al 11/12/2019  
181 días (\*)

Nivel Educativo	NRO DE MES			NÚMERO DE USUARIOS		
	DESAYUNO	DESAYUNO + ALMUERZO	TOTAL DE MES	DESAYUNO	DESAYUNO + ALMUERZO	TOTAL DE USUARIOS
INICIAL	10	10	20	145	122	267
PRIMARIA	24	10	34	503	249	752
SECUNDARIA	0	4	4	0	111	111
TOTAL	34	24	58	648	482	1130

REQUERIMIENTOS DE ALIMENTOS

Alimentos (**)	Unidad (Kg/L)	1ERA ENTREGA 20	2DA ENTREGA 20	3ERA ENTREGA 20	4TA ENTREGA 20	5TA ENTREGA 20	6TA ENTREGA 20 DIAS	7MA ENTREGA 20 DIAS	8VA ENTREGA 20	9NA ENTREGA 21	TOTAL VOLUMEN (L)
ACEITE VEGETAL	L	240.736	240.736	240.736	240.736	240.736	240.736	240.736	240.736	256.716	2182.604
ALMIDON DE MAIZ	Kg	0	0	33.276	0	0	33.276	0	0	49.914	116.466
ARROZ	Kg	871.61	871.61	871.61	871.61	871.61	871.61	871.61	871.61	955.675	7928.555
ARVEJA	Kg	219.42	265.36	219.42	219.42	265.36	219.42	219.42	265.36	219.42	2112.6
AZUCAR	Kg	219.76	219.76	219.76	219.76	219.76	219.76	219.76	219.76	230.744	1988.828
CHOCOLATE PARA TAZA	Kg	21.976	21.976	21.976	21.976	21.976	21.976	21.976	21.976	21.976	197.784
CONSERVA DE CARNE DE PAVITA	Kg	224.46	112.36	224.46	224.46	112.36	224.46	224.46	112.36	224.46	1683.84
CONSERVA DE CARNE DE POLLO	Kg	270.74	270.74	270.74	270.74	270.74	270.74	270.74	270.74	306.64	2472.56
CONSERVA DE CARNE DE RES	Kg	0	127.14	0	0	127.14	0	0	127.14	0	381.42
CONSERVA DE PESCADO EN ACEITE VEGETAL	Kg	541.48	541.48	541.48	541.48	541.48	541.48	541.48	541.48	605.05	4936.89
FIDEOS	Kg	493.52	493.52	493.52	493.52	493.52	493.52	493.52	493.52	493.52	4441.68
FRIJOL	Kg	295.88	219.42	295.88	295.88	219.42	295.88	295.88	219.42	295.88	2433.54
GALLETAS CON CEREALES	Kg	74.46	74.46	74.46	74.46	74.46	74.46	74.46	74.46	74.46	670.14
GALLETAS CON KIWICHA	Kg	74.46	74.46	74.46	74.46	74.46	74.46	74.46	74.46	74.46	670.14
GALLETAS CON QUINUA	Kg	74.46	74.46	74.46	74.46	74.46	74.46	74.46	74.46	74.46	670.14
GALLETAS INTEGRAL	Kg	74.46	74.46	74.46	74.46	74.46	74.46	74.46	74.46	74.46	670.14
HARINA DE ARROZ	Kg	34.344	0	0	34.344	0	0	34.344	0	0	103.032
HARINA DE CEBADA	Kg	0	33.276	0	0	33.276	0	0	33.276	0	99.828
HARINA DE KIWICHA	Kg	34.344	34.344	34.344	34.344	34.344	34.344	34.344	34.344	34.344	309.096
HARINA DE MACA	Kg	0	14.416	34.344	0	14.416	34.344	0	14.416	34.344	146.78
HARINA DE MAIZ	Kg	33.276	18.86	33.276	33.276	38.86	33.276	33.276	18.86	33.276	256.236
HARINA DE PLATANO	Kg	68.688	68.688	68.688	68.688	68.688	68.688	68.688	68.688	68.688	618.192
HARINA DE QUINUA	Kg	33.276	0	0	33.276	0	0	33.276	0	0	99.828
HARINA DE TRIGO FORTIFICADA	Kg	0	34.344	0	0	34.344	0	0	34.344	0	103.032
HOJUELAS DE AVENA	Kg	0	0	33.276	0	0	33.276	0	0	33.276	99.828
HOJUELAS DE AVENA CON KIWICHA	Kg	66.552	33.276	33.276	66.552	33.276	33.276	66.552	33.276	33.276	399.312
HOJUELAS DE AVENA CON MACA	Kg	0	66.552	33.276	0	66.552	33.276	0	66.552	33.276	299.484
HOJUELAS DE AVENA CON QUINUA	Kg	66.552	33.276	33.276	66.552	33.276	33.276	66.552	33.276	33.276	399.312
LECHE EVAPORADA	Kg	990.8	990.8	990.8	990.8	990.8	990.8	990.8	990.8	990.8	8317.2
LENTIJAS	Kg	265.36	295.88	265.36	265.36	295.88	265.36	265.36	295.88	303.59	2518.03
MEZCLA A BASE DE HUEVO EN POLVO	Kg	87.26	87.26	87.26	87.26	87.26	87.26	87.26	87.26	87.26	785.34



(\*) Días efectivos del calendario escolar 2019

(\*\*) Se debe cumplir con lo establecido en el Anexo N° 03-B Tabla de alimentos para la modalidad Productos de la respectiva Unidad Territorial



Doli Warm'a

UBICACIÓN DEL DISTRITO

Ministerio de Desarrollo e Inclusión Social  
Programa Nacional de Alimentación Escolar Qali Warm'a  
ANEXO NRO. 04-A  
REQUERIMIENTO DE VOLUMEN DE PRODUCTOS POR ITEM

DEPARTAMENTO UCAYALI  
DISTRITO 250102,250105

PROVINCIA CORONEL PORTELLO  
DISTRITO CAMPOVERDE, YARINA COCHA

REGIÓN ALIMENTARIA COMUNIDADES INDÍGENAS, RA4, AMAZONIA, BAJA  
ITEM CAMPO VERDE

## DATOS DEL ITEM

Período de Atención del 11/03/2019 al 11/12/2019  
181 días (\*)

Nivel Educativo	NRO DE DÍAS			NÚMERO DE USUARIOS		
	DESAYUNO	DESAYUNO + ALMUERZO	TOTAL DE DÍAS	DESAYUNO	DESAYUNO + ALMUERZO	TOTAL DE USUARIOS
INICIAL	46	1	47	1208	9	1217
PRIMARIA	53	7	55	2903	29	2932
SECUNDARIA	0	0	0	0	0	0
TOTAL	99	7	102	4111	38	4149

## REQUERIMIENTOS DE ALIMENTOS

Alimentos (**)	Unidad (kg/L/Unid.)	1ERA ENTREGA 20 DIAS (*)	2DA ENTREGA 20 DIAS (*)	3ERA ENTREGA 20 DIAS (*)	4TA ENTREGA 20 DIAS (*)	5TA ENTREGA 20 DIAS (*)	6TA ENTREGA 20 DIAS (*)	7MA ENTREGA 20 DIAS (*)	8VA ENTREGA 20 DIAS (*)	9NA ENTREGA 21 DIAS (*)	TOTAL VOLUMEN 181 DIAS (*)
ACEITE VEGETAL	L	371.884	371.884	371.884	371.884	371.884	371.884	371.884	371.884	407.563	3377.635
ALMIDON DE MAIZ	Kg	0	0	119.602	0	0	119.602	0	0	179.403	418.607
ARROZ	Kg	1318.95	1318.95	1318.95	1318.95	1318.95	1318.95	1318.95	1318.95	1475.455	12027.055
ARVEJA	Kg	15.46	239.12	15.46	15.46	239.12	15.46	15.46	239.12	15.46	810.12
AZUCAR	Kg	781.12	781.12	781.12	781.12	781.12	781.12	781.12	781.12	820.176	7069.116
CHOCOLATE PARA TAZA	Kg	78.112	78.112	78.112	78.112	78.112	78.112	78.112	78.112	78.112	703.068
CONSERVA DE CARNE DE PAVITA	Kg	334.58	8.22	334.58	334.58	8.22	334.58	334.58	8.22	334.58	2032.14
CONSERVA DE CARNE DE POLLO	Kg	370.82	370.82	370.82	370.82	370.82	370.82	370.82	370.82	373.5	3340.06
CONSERVA DE CARNE DE RES	Kg	0	360.1	0	0	360.1	0	0	360.1	0	1080.3
CONSERVA DE PESCADO EN ACEITE VEGETAL	Kg	741.64	741.64	741.64	741.64	741.64	741.64	741.64	741.64	921.09	6854.81
FIDEOS	Kg	636.88	636.88	636.88	636.88	636.88	636.88	636.88	636.88	636.88	5731.92
FRÍJOL	Kg	21	15.46	21	21	15.46	21	21	15.46	21	172.38
GALLETA CON CEREALES	Kg	248.94	248.94	248.94	248.94	248.94	248.94	248.94	248.94	248.94	2740.46
GALLETA CON KIWICHA	Kg	248.94	248.94	248.94	248.94	248.94	248.94	248.94	248.94	248.94	2240.46
GALLETA CON QUINUA	Kg	248.94	248.94	248.94	248.94	248.94	248.94	248.94	248.94	248.94	2740.46
GALLETA INTEGRAL	Kg	248.94	248.94	248.94	248.94	248.94	248.94	248.94	248.94	248.94	2740.46
HARINA DE ARROZ	Kg	122.55	0	0	122.55	0	0	122.55	0	0	367.65
HARINA DE CEBADA	Kg	0	119.602	0	0	119.602	0	0	119.602	0	358.806
HARINA DE KIWICHA	Kg	122.55	122.55	122.55	122.55	122.55	122.55	122.55	122.55	122.55	1107.95
HARINA DE MACA	Kg	0	1.104	122.55	0	1.104	122.55	0	1.104	122.55	370.962
HARINA DE MAIZ	Kg	119.602	118.498	119.602	119.602	118.498	119.602	119.602	118.498	119.602	1073.106
HARINA DE PLATANO	Kg	245.1	245.1	245.1	245.1	245.1	245.1	245.1	245.1	245.1	2705.9
HARINA DE QUINUA	Kg	119.602	0	0	119.602	0	0	119.602	0	0	358.806
HARINA DE TRIGO FORTIFICADA	Kg	0	122.55	0	0	122.55	0	0	122.55	0	367.65
HOJUELAS DE AVENA	Kg	0	0	119.602	0	0	119.602	0	0	119.602	358.806
HOJUELAS DE AVENA CON KIWICHA	Kg	239.204	119.602	119.602	239.204	119.602	119.602	239.204	119.602	119.602	1435.224
HOJUELAS DE AVENA CON MACA	Kg	0	239.204	119.602	0	239.204	119.602	0	239.204	119.602	1076.418
HOJUELAS DE AVENA CON QUINUA	Kg	239.204	119.602	119.602	239.204	119.602	119.602	239.204	119.602	119.602	1435.224
LECHE EVAPORADA	Kg	3377.36	3377.36	3377.36	3377.36	3377.36	3377.36	3377.36	3377.36	3377.36	30396.24
LENTIJAS	Kg	239.12	21	239.12	239.12	21	239.12	239.12	21	241.89	1500.49
MEZCLA A BASE DE HUEVO EN POLVO	Kg	192.1	192.1	192.1	192.1	192.1	192.1	192.1	192.1	192.1	1728.9



(\*) Días efectivos del calendario escolar 2019

(\*\*) Se debe cumplir con lo establecido en el Anexo N° 03-B Tabla de alimentos para la modalidad Productos de la respectiva Unidad Territorial



Qali Warma  
UBICACIÓN DEL DISTRITO

DEPARTAMENTO UCAYALI  
DISTRITO 250101, 250103

Ministerio de Desarrollo e Inclusión Social  
Programa Nacional de Alimentación Escolar Qali Warma  
ANEXO NRO. 04-A  
REQUERIMIENTO DE VOLUMEN DE PRODUCTOS POR ITEM

PROVINCIA CORONEL PORTILLO  
DISTRITO CALLEJAS, IPARIA  
REGIÓN ALIMENTARIA INDÍGENAS, RAÍ, AMAZONIA, BAJA  
ITEM IPARIA I

DATOS DEL ÍTEM

Periodo de Atención del 11/03/2019 al 11/12/2019  
181 días (\*)

Nivel Educativo	NIÑO DE HEE			NÚMERO DE USUARIOS		
	DESAYUNO	DESAYUNO + ALMUERZO	TOTAL DE REE	DESAYUNO	DESAYUNO + ALMUERZO	TOTAL DE USUARIOS
INICIAL	8	21	29	115	607	722
PRIMARIA	7	24	31	184	1588	1772
SECUNDARIA	0	7	7	0	386	386
TOTAL	15	52	67	299	2581	2880

REQUERIMIENTOS DE ALIMENTOS

Alimentos (**)	Unidad (Kg/L)	1ERA ENTREGA 20	2DA ENTREGA 20	3ERA ENTREGA 20	4TA ENTREGA 20	5TA ENTREGA 20	6TA ENTREGA 20 DIAS	7MA ENTREGA 20 DIAS	8VA ENTREGA 20	9NA ENTREGA 21	TOTAL VOLUMEN (L)
ACEITE VEGETAL	L	894.536	894.536	894.536	894.536	894.536	894.536	894.536	894.536	948.67	8104.958
ALMIDÓN DE MAÍZ	Kg.	0	0	85.056	0	85.056	0	85.056	0	127.584	297.696
ARROZ	Kg.	3503.84	3503.84	3503.84	3503.84	3503.84	3503.84	3503.84	3503.84	3820.59	31851.31
ARVEJA	Kg.	1078.86	1139.38	1078.86	1078.86	1139.38	1078.86	1078.86	1139.38	1078.86	9891.3
AZÚCAR	Kg.	562.56	562.56	562.56	562.56	562.56	562.56	562.56	562.56	590.688	5091.168
CHOCOLATE PARA TAZA	Kg.	56.256	56.256	56.256	56.256	56.256	56.256	56.256	56.256	56.256	506.304
CONSERVA DE CARNE DE PAVIA	Kg.	815.98	552.18	815.98	815.98	552.18	815.98	815.98	552.18	815.98	6552.42
CONSERVA DE CARNE DE POLLO	Kg.	965.24	965.24	965.24	965.24	965.24	965.24	965.24	965.24	1134.07	8855.99
CONSERVA DE CARNE DE RES	Kg.	0	289.92	0	0	289.92	0	0	289.92	0	860.76
CONSERVA DE PESCADO EN ACEITE VEGETAL	Kg.	1930.48	1930.48	1930.48	1930.48	1930.48	1930.48	1930.48	1930.48	2075.44	17519.28
FIDEOS	Kg.	2071.2	2071.2	2071.2	2071.2	2071.2	2071.2	2071.2	2071.2	2071.2	18640.8
FRIJOL	Kg.	1453.44	1078.86	1453.44	1453.44	1078.86	1453.44	1453.44	1078.86	1453.44	11957.22
GALLETA CON CEREALES	Kg.	195.96	195.96	195.96	195.96	195.96	195.96	195.96	195.96	195.96	1763.64
GALLETA CON KIWICHA	Kg.	195.96	195.96	195.96	195.96	195.96	195.96	195.96	195.96	195.96	1763.64
GALLETA CON QUINUA	Kg.	195.96	195.96	195.96	195.96	195.96	195.96	195.96	195.96	195.96	1763.64
GALLETA INTEGRAL	Kg.	195.96	195.96	195.96	195.96	195.96	195.96	195.96	195.96	195.96	1763.64
HARINA DE ARROZ	Kg.	87.28	0	0	87.28	0	0	87.28	0	0	261.84
HARINA DE CEBADA	Kg.	0	85.056	0	0	85.056	0	0	85.056	0	255.168
HARINA DE KIWICHA	Kg.	87.28	87.28	87.28	87.28	87.28	87.28	87.28	87.28	87.28	785.52
HARINA DE MACA	Kg.	0	76.546	87.28	0	76.546	87.28	0	76.546	87.28	491.478
HARINA DE MAÍZ	Kg.	85.056	8.51	85.056	85.056	8.51	85.056	85.056	8.51	85.056	535.866
HARINA DE PLÁTANO	Kg.	174.56	174.56	174.56	174.56	174.56	174.56	174.56	174.56	174.56	1571.04
HARINA DE QUINUA	Kg.	85.056	0	0	85.056	0	0	85.056	0	0	255.168
HARINA DE TRIGO FORTIFICADA	Kg.	0	87.28	0	0	87.28	0	0	87.28	0	261.84
HOJUELAS DE AVENA	Kg.	0	0	85.056	0	0	85.056	0	0	85.056	255.168
HOJUELAS DE AVENA CON KIWICHA	Kg.	170.112	85.056	85.056	170.112	85.056	85.056	170.112	85.056	85.056	1020.672
HOJUELAS DE AVENA CON MACA	Kg.	0	170.112	85.056	0	170.112	85.056	0	170.112	85.056	765.504
HOJUELAS DE AVENA CON QUINUA	Kg.	170.112	85.056	85.056	170.112	85.056	85.056	170.112	85.056	85.056	1020.672
LECHE EVAPORADA	Kg.	2468.24	2468.24	2468.24	2468.24	2468.24	2468.24	2468.24	2468.24	2468.24	22214.36
LENTEJAS	Kg.	1139.38	1453.44	1139.38	1139.38	1453.44	1139.38	1453.44	1139.38	1453.44	11383.89
MEZCLA A BASE DE HUEVO EN POLVO	Kg.	280.41	280.41	280.41	280.41	280.41	280.41	280.41	280.41	280.41	2523.69



(\*) Días efectivos del calendario escolar 2019

(\*\*) Se debe cumplir con lo establecido en el Anexo N° 03 B Tabla de alimentos para la modalidad Productos de la respectiva Unidad Territorial



Qali Warma  
UBICACIÓN DEL DISTRITO

Ministerio de Desarrollo e Inclusión Social  
Programa Nacional de Alimentación Escolar Qali Warma  
ANEXO NRO. 04-A  
REQUERIMIENTO DE VOLUMEN DE PRODUCTOS POR ITEM

DEPARTAMENTO UCAYALI  
DISTRITO 250103

PROVINCIA CORONEL PORTILLO  
DISTRITO IPARIA

REGIÓN ALIMENTARIA COMUNIDADES INDÍGENAS, RAA, AMAZONIA\_BAJA  
ITEM IPARIA 2

DATOS DEL ITEM

Periodo de Atención del 13/03/2019 al 11/12/2019  
181 días (\*)

Nivel Educativo	NRO DE REE			NUMERO DE USUARIOS		
	DESAYUNO	DESAYUNO + ALMUERZO	TOTAL DE REE	DESAYUNO	DESAYUNO + ALMUERZO	TOTAL DE USUARIOS
INICIAL	0	18	18	0	542	542
PRIMARIA	1	23	24	25	1509	1534
SECUNDARIA	0	10	10	0	524	524
TOTAL	1	51	52	25	2575	2600

REQUERIMIENTOS DE ALIMENTOS

Alimentos (**)	Unidad (Kg/L)	1RA ENTREGA 20	2DA ENTREGA 20	3RA ENTREGA 20	4TA ENTREGA 20	5TA ENTREGA 20	6TA ENTREGA 20 DIAS	7MA ENTREGA 20 DIAS	8VA ENTREGA 20	9NA ENTREGA 21	TOTAL VOLUMEN (L)
ACEITE VEGETAL	L	887.564	887.564	887.564	887.564	887.564	887.564	887.564	887.564	940.733	8041.245
ALMIDON DE MAIZ	Kg	0	0	77.928	0	0	77.928	0	0	116.892	272.748
ARROZ	Kg	3517.45	3517.45	3517.45	3517.45	3517.45	3517.45	3517.45	3517.45	3833.495	31973.095
ARVEJA	Kg	1115.26	1162.92	1115.26	1115.26	1162.92	1115.26	1115.26	1162.92	1115.26	10180.22
AZUCAR	Kg	519.28	519.28	519.28	519.28	519.28	519.28	519.28	519.28	545.244	4609.484
CHOCOLATE PARA TAZA	Kg	51.928	51.928	51.928	51.928	51.928	51.928	51.928	51.928	51.928	467.352
CONSERVA DE CARNE DE PAVITA	Kg	813.25	565.34	813.25	813.25	565.34	813.25	813.25	565.34	813.25	6575.52
CONSERVA DE CARNE DE POLLO	Kg	965.97	965.97	965.97	965.97	965.97	965.97	965.97	965.97	1139.59	8867.35
CONSERVA DE CARNE DE RES	Kg	0	271.49	0	0	271.49	0	0	271.49	0	814.47
CONSERVA DE PESCADO EN ACEITE VEGETAL	Kg	1931.94	1931.94	1931.94	1931.94	1931.94	1931.94	1931.94	1931.94	2067.485	17523.205
FIDEOS	Kg	2092.12	2092.12	2092.12	2092.12	2092.12	2092.12	2092.12	2092.12	2092.12	18829.08
FRIJOL	Kg	1502.4	1115.26	1502.4	1502.4	1115.26	1502.4	1502.4	1115.26	1502.4	12360.38
GALLETAS CON CEREALES	Kg	187.44	187.44	187.44	187.44	187.44	187.44	187.44	187.44	187.44	1686.96
GALLETAS CON KIWICHA	Kg	187.44	187.44	187.44	187.44	187.44	187.44	187.44	187.44	187.44	1686.96
GALLETAS CON QUINUA	Kg	187.44	187.44	187.44	187.44	187.44	187.44	187.44	187.44	187.44	1686.96
GALLETAS INTEGRAL	Kg	187.44	187.44	187.44	187.44	187.44	187.44	187.44	187.44	187.44	1686.96
HARINA DE ARROZ	Kg	79.452	0	0	79.452	0	0	79.452	0	0	238.356
HARINA DE CEBADA	Kg	0	77.928	0	0	77.928	0	0	77.928	0	233.784
HARINA DE KIWICHA	Kg	79.452	79.452	79.452	79.452	79.452	79.452	79.452	79.452	79.452	715.068
HARINA DE MACA	Kg	0	77.178	79.452	0	77.178	79.452	0	77.178	79.452	469.89
HARINA DE MAIZ	Kg	77.928	0.75	77.928	77.928	0.75	77.928	77.928	0.75	77.928	469.818
HARINA DE PLATANO	Kg	158.904	158.904	158.904	158.904	158.904	158.904	158.904	158.904	158.904	1430.136
HARINA DE QUINUA	Kg	77.928	0	0	77.928	0	0	77.928	0	0	233.784
HARINA DE TRIGO FORTIFICADA	Kg	0	79.452	0	0	79.452	0	0	79.452	0	238.356
HUIJELES DE AVENA	Kg	0	0	77.928	0	0	77.928	0	0	77.928	333.784
HUIJELES DE AVENA CON KIWICHA	Kg	155.856	77.928	77.928	155.856	77.928	77.928	155.856	77.928	77.928	925.136
HUIJELES DE AVENA CON MACA	Kg	0	155.856	77.928	0	155.856	77.928	0	155.856	77.928	701.852
HUIJELES DE AVENA CON QUINUA	Kg	155.856	77.928	77.928	155.856	77.928	77.928	155.856	77.928	77.928	925.136
LECHE EVAPORADA	Kg	2261.6	2261.6	2261.6	2261.6	2261.6	2261.6	2261.6	2261.6	2261.6	20354.4
LENTILIAS	Kg	1162.92	1502.4	1162.92	1162.92	1502.4	1162.92	1162.92	1502.4	1356.49	11678.29
MEZCLA A BASE DE HUEVO EN POLVO	Kg	273.51	273.51	273.51	273.51	273.51	273.51	273.51	273.51	273.51	2451.59



(\*) Días efectivos del calendario escolar 2019

(\*\*) Se debe cumplir con lo establecido en el Anexo N° 03-B Tabla de alimentos para la modalidad Productos de la respectiva Unidad Territorial



Qali Warma  
UBICACIÓN DEL DISTRITO

Ministerio de Desarrollo e Inclusión Social  
Programa Nacional de Alimentación Escolar Qali Warma  
ANEXO NRO. 04-A  
REQUERIMIENTO DE VOLUMEN DE PRODUCTOS POR ITEM

DEPARTAMENTO UCA YALI  
UBICADO 250107

PROVINCIA CORONEL PORTILLO  
DISTRITO MANANTAY  
REGIÓN ALIMENTARIA ULA AMAZONIA\_BAJA  
ITEM MANANTAY 1

DATOS DEL ÍTEM

Periodo de Atención del 11/03/2019 al 11/12/2019  
181 días (\*)

Nivel Educativo	NÚMERO DE BEBÉS			NÚMERO DE USUARIOS		
	DESAYUNO	DESAYUNO + ALMUERZO	TOTAL DE BEBÉS	DESAYUNO	DESAYUNO + ALMUERZO	TOTAL DE USUARIOS
INICIAL	34	0	34	3382	0	3382
PRIMARIA	4	0	4	4041	0	4041
SECUNDARIA	0	0	0	0	0	0
TOTAL	38	0	38	7423	0	7423

REQUERIMIENTOS DE ALIMENTOS

Alimentos (**)	Unidad (kg/L)	1ERA ENTREGA 20	2DA ENTREGA 20	3ERA ENTREGA 20	4TA ENTREGA 20	5TA ENTREGA 20	6TA ENTREGA 20	7MA ENTREGA 20	8VA ENTREGA 20	9NA ENTREGA 20	10MA ENTREGA 20	TOTAL VOLUMEN (L)	
ACEITE VEGETAL	L	494.52	494.52	494.52	494.52	494.52	494.52	494.52	494.52	494.52	494.52	535.73	4491.89
ALMIDON DE MAIZ	Kg	0	0	209.162	0	209.162	0	209.162	0	209.162	0	313.743	732.067
ARROZ	Kg	2212.85	2212.85	2212.85	2212.85	2212.85	2212.85	2212.85	2212.85	2212.85	2212.85	2475.95	20178.75
ARVEJA	Kg	0	377.74	0	0	377.74	0	377.74	0	377.74	0	377.74	1133.22
AZUCAR	Kg	1349.32	1349.32	1349.32	1349.32	1349.32	1349.32	1349.32	1349.32	1349.32	1349.32	1416.786	12213.346
CHOCOLATE PARA TAZA	Kg	134.932	134.932	134.932	134.932	134.932	134.932	134.932	134.932	134.932	134.932	134.932	1214.388
CONSERVA DE CARNE DE PAVITA	Kg	412.37	0	412.37	412.37	0	412.37	412.37	0	412.37	0	412.37	2474.22
CONSERVA DE CARNE DE POLLO	Kg	412.37	412.37	412.37	412.37	412.37	412.37	412.37	412.37	412.37	412.37	412.37	3711.33
CONSERVA DE CARNE DE RES	Kg	0	412.37	0	0	412.37	0	412.37	0	412.37	0	412.37	1237.11
CONSERVA DE PESCADO EN ACEITE VEGETAL	Kg	824.74	824.74	824.74	824.74	824.74	824.74	824.74	824.74	824.74	824.74	1030.925	7628.845
FIDEOS	Kg	1052.4	1052.4	1052.4	1052.4	1052.4	1052.4	1052.4	1052.4	1052.4	1052.4	1052.4	9471.6
GALLETAS CON CEREALES	Kg	445.38	445.38	445.38	445.38	445.38	445.38	445.38	445.38	445.38	445.38	445.38	4008.42
GALLETAS CON KIWICHA	Kg	445.38	445.38	445.38	445.38	445.38	445.38	445.38	445.38	445.38	445.38	445.38	4008.42
GALLETAS CON QUINUA	Kg	445.38	445.38	445.38	445.38	445.38	445.38	445.38	445.38	445.38	445.38	445.38	4008.42
GALLETAS INTEGRAL	Kg	445.38	445.38	445.38	445.38	445.38	445.38	445.38	445.38	445.38	445.38	445.38	4008.42
HARINA DE ARROZ	Kg	209.27	0	209.27	0	209.27	0	209.27	0	209.27	0	209.27	627.81
HARINA DE CEBADA	Kg	0	209.162	0	0	209.162	0	209.162	0	209.162	0	209.162	627.486
HARINA DE KIWICHA	Kg	209.27	209.27	209.27	209.27	209.27	209.27	209.27	209.27	209.27	209.27	209.27	1883.43
HARINA DE MAZÁ	Kg	0	209.27	0	0	209.27	0	209.27	0	209.27	0	209.27	627.81
HARINA DE MAIZ	Kg	209.162	209.162	209.162	209.162	209.162	209.162	209.162	209.162	209.162	209.162	209.162	1882.458
HARINA DE PLATANO	Kg	418.54	418.54	418.54	418.54	418.54	418.54	418.54	418.54	418.54	418.54	418.54	3766.86
HARINA DE QUINUA	Kg	209.162	0	209.162	0	209.162	0	209.162	0	209.162	0	209.162	627.486
HARINA DE TRIGO FORTIFICADA	Kg	0	209.27	0	0	209.27	0	209.27	0	209.27	0	209.27	627.81
HOJUELAS DE AVENA	Kg	0	0	209.162	0	209.162	0	209.162	0	209.162	0	209.162	627.486
HOJUELAS DE AVENA CON KIWICHA	Kg	418.324	209.162	209.162	418.324	209.162	209.162	418.324	209.162	418.324	209.162	209.162	2509.944
HOJUELAS DE AVENA CON MAZÁ	Kg	0	418.324	209.162	0	418.324	209.162	0	418.324	209.162	0	418.324	1842.458
HOJUELAS DE AVENA CON QUINUA	Kg	418.324	209.162	209.162	418.324	209.162	209.162	418.324	209.162	418.324	209.162	209.162	2509.944
LÉCHE EVAPORADA	Kg	5401.6	5401.6	5401.6	5401.6	5401.6	5401.6	5401.6	5401.6	5401.6	5401.6	5401.6	48614.4
LENTIJAS	Kg	377.74	0	377.74	377.74	0	377.74	377.74	0	377.74	0	377.74	2266.44
MEZCLA A BASE DE HUEVO EN POLVO	Kg	297.19	297.19	297.19	297.19	297.19	297.19	297.19	297.19	297.19	297.19	297.19	2674.71



(\*) Días efectivos del calendario escolar 2019

(\*\*) Se debe cumplir con lo establecido en el Anexo N° 03-B Tabla de alimentos para la modalidad Productos de la respectiva Unidad Territorial



DEPARTAMENTO UGAYALI  
UBICADO 250101,250107

PROVINCIA CORDOBA PORTILLO  
DISTRITO CALLERIA,MANANTAY

REGION ALIMENTARIA IAA AMAZONIA\_BAJA  
ITEM MANANTAY 2

DATOS DEL ITEM

Periodo de Atención del 11/03/2019 al 11/12/2019  
181 días (\*)

Nivel Educativo	NIÑO DE BEE			NUMERO DE USUARIOS		
	DESAYUNO	DESAYUNO + ALMUERZO	TOTAL DE BEE	DESAYUNO	DESAYUNO + ALMUERZO	TOTAL DE USUARIOS
INICIAL	16	0	16	2467	0	2467
PRIMARIA	9	0	9	5607	0	5607
SECUNDARIA	0	0	0	0	0	0
TOTAL	25	0	25	8074	0	8074

REQUERIMIENTOS DE ALIMENTOS

Alimentos (**)	Unidad (Kg/L)	1ERA ENTREGA 20	2DA ENTREGA 20	3RA ENTREGA 20	4TA ENTREGA 20	5TA ENTREGA 20	6TA ENTREGA 20 DIAS	7MA ENTREGA 20 DIAS	8VA ENTREGA 20	9NA ENTREGA 21	TOTAL VOLUMEN (L)
ACEITE VEGETAL	L	551.724	551.724	551.724	551.724	551.724	551.724	551.724	551.724	597.701	5011.493
ALMIDON DE MAIZ	Kg.	0	0	232.352	0	0	232.352	0	0	348.528	813.232
ARROZ	Kg.	2491.73	2491.73	2491.73	2491.73	2491.73	2491.73	2491.73	2491.73	2790.02	22723.86
ARVEJA	Kg.	0	435.1	0	0	435.1	0	0	435.1	0	1305.3
AZUCAR	Kg.	1516.12	1516.12	1516.12	1516.12	1516.12	1516.12	1516.12	1516.12	1591.926	13720.886
CHOCOLATE PARA TAZA	Kg.	151.612	151.612	151.612	151.612	151.612	151.612	151.612	151.612	151.612	1344.508
CONSERVA DE CARNE DE PAVIA	Kg.	459.77	0	459.77	459.77	0	459.77	459.77	0	459.77	2758.62
CONSERVA DE CARNE DE POLLO	Kg.	459.77	459.77	459.77	459.77	459.77	459.77	459.77	459.77	459.77	4137.91
CONSERVA DE CARNE DE RES	Kg.	0	459.77	0	0	459.77	0	0	459.77	0	1379.31
CONSERVA DE PESCADO EN ACEITE VEGETAL	Kg.	919.54	919.54	919.54	919.54	919.54	919.54	919.54	919.54	1149.425	8505.745
FIDEOS	Kg.	1193.16	1193.16	1193.16	1193.16	1193.16	1193.16	1193.16	1193.16	1193.16	10738.44
GALLETA CON CEREALES	Kg.	484.44	484.44	484.44	484.44	484.44	484.44	484.44	484.44	484.44	4359.96
GALLETA CON KIWICHA	Kg.	484.44	484.44	484.44	484.44	484.44	484.44	484.44	484.44	484.44	4359.96
GALLETA CON QUINUA	Kg.	484.44	484.44	484.44	484.44	484.44	484.44	484.44	484.44	484.44	4359.96
GALLETA INTEGRAL	Kg.	484.44	484.44	484.44	484.44	484.44	484.44	484.44	484.44	484.44	4359.96
MARINA DE ARROZ	Kg.	232.352	0	0	232.352	0	0	232.352	0	0	697.056
MARINA DE CEBADA	Kg.	0	232.352	0	0	232.352	0	0	232.352	0	697.056
MARINA DE KIWICHA	Kg.	232.352	232.352	232.352	232.352	232.352	232.352	232.352	232.352	232.352	2091.168
MARINA DE MACA	Kg.	0	0	232.352	0	0	232.352	0	0	232.352	697.056
MARINA DE MAIZ	Kg.	232.352	232.352	232.352	232.352	232.352	232.352	232.352	232.352	232.352	2091.168
MARINA DE PLATANO	Kg.	464.704	464.704	464.704	464.704	464.704	464.704	464.704	464.704	464.704	4182.336
MARINA DE QUINUA	Kg.	232.352	0	0	232.352	0	0	232.352	0	0	697.056
MARINA DE TRIGO FORTIFICADA	Kg.	0	232.352	0	0	232.352	0	0	232.352	0	697.056
HOJUELAS DE AVENA	Kg.	0	0	232.352	0	0	232.352	0	0	232.352	697.056
HOJUELAS DE AVENA CON KIWICHA	Kg.	464.704	232.352	232.352	464.704	232.352	232.352	464.704	232.352	232.352	2788.274
HOJUELAS DE AVENA CON MACA	Kg.	0	464.704	232.352	0	464.704	232.352	0	464.704	232.352	2091.168
HOJUELAS DE AVENA CON QUINUA	Kg.	464.704	232.352	232.352	464.704	232.352	232.352	464.704	232.352	232.352	2788.274
LECHE EVAPORADA	Kg.	6064.48	6064.48	6064.48	6064.48	6064.48	6064.48	6064.48	6064.48	6064.48	54580.32
LENTEJAS	Kg.	435.1	0	435.1	435.1	0	435.1	435.1	0	435.1	2610.6
MEZCLA A BASE DE HUEVO EN POLVO	Kg.	322.96	322.96	322.96	322.96	322.96	322.96	322.96	322.96	322.96	2906.64



(\*) Días efectivos del calendario escolar 2019

(\*\*) Se debe cumplir con lo establecido en el Anexo N° 03-B Tabla de alimentos para la modalidad Productos de la respectiva Unidad Territorial

DEPARTAMENTO: UCAYALI  
 URBEO: 250101, 250107

PROVINCIA: CORONEL PORTILLO  
 DISTRITO: CALLERIA, MANANTAY

REGIÓN ALIMENTARIA: INDÍGENAS, RA4, AMAZONIA\_BAJA  
 ÍTEM: MANANTAY 3

**DATOS DEL ÍTEM**

Período de Atención: del 11/03/2019 al 11/12/2019  
 181 días (\*\*)

Nivel Educativo	NRO DE BEB			NUMERO DE USUARIOS		
	DESAYUNO	DESAYUNO + ALMUERZO	TOTAL DE BEB	DESAYUNO	DESAYUNO + ALMUERZO	TOTAL DE USUARIOS
INICIAL	8	3	11	98	102	200
PRIMARIA	13	3	14	331	266	597
SECUNDARIA	0	3	3	0	145	145
<b>TOTAL</b>	<b>19</b>	<b>9</b>	<b>28</b>	<b>429</b>	<b>513</b>	<b>942</b>

**REQUERIMIENTOS DE ALIMENTOS**

Alimentos (**)	Unidad (Kg/L)	1ERA ENTREGA 20	2DA ENTREGA 20	3ERA ENTREGA 20	4TA ENTREGA 20	5TA ENTREGA 20	6TA ENTREGA 20 DIAS	7MA ENTREGA 20 DIAS	8VA ENTREGA 20	9NA ENTREGA 21	TOTAL VOLUMEN 2019
ACEITE VEGETAL	L	202,276	202,276	202,276	202,276	202,276	202,276	202,276	202,276	215,397	1833,605
ALMIDON DE MAIZ	Kg	0	0	28,04	0	28,04	0	28,04	0	42,06	98,14
ARROZ	Kg	844,85	844,85	844,85	844,85	844,85	844,85	844,85	844,85	925,9	7684,7
ARVEJA	Kg	208,14	233,36	208,14	208,14	233,36	208,14	233,36	208,14	208,14	1948,92
AZUCAR	Kg	186,2	186,2	186,2	186,2	186,2	186,2	186,2	186,2	195,51	1685,13
CHOCOLATE PARA TAZA	Kg	18,62	18,62	18,62	18,62	18,62	18,62	18,62	18,62	18,62	167,58
CONSERVA DE CARNE DE PAVITA	Kg	181,12	98,72	181,12	181,12	98,72	181,12	181,12	98,72	181,12	1382,88
CONSERVA DE CARNE DE POLLO	Kg	195,38	195,38	195,38	195,38	195,38	195,38	195,38	195,38	221,79	1784,83
CONSERVA DE CARNE DE RES	Kg	0	89,74	0	0	89,74	0	0	89,74	0	269,22
CONSERVA DE PESCADO EN ACEITE VEGETAL	Kg	390,76	390,76	390,76	390,76	390,76	390,76	390,76	390,76	435,63	3561,71
FIDEOS	Kg	494,08	494,08	494,08	494,08	494,08	494,08	494,08	494,08	494,08	4448,72
FRÍJOL	Kg	278	208,14	278	278	208,14	278	278	208,14	278	2292,42
GALLETA CON CEREALES	Kg	65,22	65,22	65,22	65,22	65,22	65,22	65,22	65,22	65,22	586,98
GALLETA CON KIWICHA	Kg	65,22	65,22	65,22	65,22	65,22	65,22	65,22	65,22	65,22	586,98
GALLETA CON QUINUA	Kg	65,22	65,22	65,22	65,22	65,22	65,22	65,22	65,22	65,22	586,98
GALLETA INTEGRAL	Kg	65,22	65,22	65,22	65,22	65,22	65,22	65,22	65,22	65,22	586,98
HARINA DE ARROZ	Kg	28,52	0	0	28,52	0	0	28,52	0	0	85,56
HARINA DE CEBADA	Kg	0	28,04	0	0	28,04	0	28,04	0	0	84,12
HARINA DE KIWICHA	Kg	28,52	28,52	28,52	28,52	28,52	28,52	28,52	28,52	28,52	256,68
HARINA DE MACA	Kg	0	15,562	28,52	0	15,562	28,52	0	15,562	28,52	132,246
HARINA DE MAIZ	Kg	28,04	12,478	28,04	28,04	12,478	28,04	28,04	12,478	28,04	205,674
HARINA DE PLATANO	Kg	57,04	57,04	57,04	57,04	57,04	57,04	57,04	57,04	57,04	513,36
HARINA DE QUINUA	Kg	28,04	0	0	28,04	0	0	28,04	0	0	84,12
HARINA DE TRIGO FORTIFICADA	Kg	0	28,52	0	0	28,52	0	28,52	0	0	85,56
HIDUELAS DE AVENA	Kg	0	0	28,04	0	0	28,04	0	0	28,04	84,12
HIDUELAS DE AVENA CON KIWICHA	Kg	56,08	28,04	28,04	56,08	28,04	28,04	56,08	28,04	28,04	335,48
HIDUELAS DE AVENA CON MACA	Kg	0	56,08	28,04	0	56,08	28,04	0	56,08	28,04	252,36
HIDUELAS DE AVENA CON QUINUA	Kg	56,08	28,04	28,04	56,08	28,04	28,04	56,08	28,04	28,04	336,48
LÉCHE EVAPORADA	Kg	796,96	796,96	796,96	796,96	796,96	796,96	796,96	796,96	796,96	7172,64
LENTÍJAS	Kg	233,36	278	233,36	233,36	278	233,36	233,36	278	268,29	2269,09
MEZCLA A BASE DE NUEVO EN POLVO	Kg	71,25	71,25	71,25	71,25	71,25	71,25	71,25	71,25	71,25	641,25



(\*\*) Días efectivos del calendario escolar 2019

(\*\*) Se debe cumplir con lo establecido en el Anexo N° 03-B Tabla de alimentos para la modalidad Productos de la respectiva Unidad Territorial

DEPARTAMENTO UCAYALI  
DISTRITO ZSO101, ZSO104

PROVINCIA CORONEL PORTILLO  
DISTRITO CALLERIA, MASISEA  
REGIÓN ALIMENTARIAS INDÍGENAS, RAA AMAZONIA\_BAJA  
ÍTEM MASISEA

DATOS DEL ÍTEM  
Periodo de Atención del 11/01/2019 al 11/12/2019  
181 días (\*\*)

Nivel Educativo	NRO DE BEE			NÚMERO DE USUARIOS		
	DESAYUNO	DESAYUNO + ALMUERZO	TOTAL DE BEE	DESAYUNO	DESAYUNO + ALMUERZO	TOTAL DE USUARIOS
INICIAL	30	24	54	576	631	1207
PRIMARIA	45	25	70	1636	1459	3095
SECUNDARIA	0	11	11	0	607	607
TOTAL	75	60	135	2212	2697	4909

REQUERIMIENTOS DE ALIMENTOS

Alimentos (**)	Unidad (Kg/l)	1ERA ENTREGA 20	2DA ENTREGA 20	3ERA ENTREGA 20	4TA ENTREGA 20	5TA ENTREGA 20	6TA ENTREGA 20 DIAS	7MA ENTREGA 20 DIAS	8VA ENTREGA 20	9NA ENTREGA 21	TOTAL VOLUMEN 201
ACEITE VEGETAL	L	1130.416	1130.416	1130.416	1130.416	1130.416	1130.416	1130.416	1130.416	1202.75	10246.078
ALMIDON DE MAIZ	Kg	0	0	144.87	0	144.87	0	144.87	0	217.305	507.045
ARROZ	Kg	4384.94	4384.94	4384.94	4384.94	4384.94	4384.94	4384.94	4384.94	4799.495	39879.015
ARVEJA	Kg	1175.52	1342.8	1175.52	1175.52	1342.8	1175.52	1175.52	1342.8	1175.52	11081.52
AZÚCAR	Kg	957.8	957.8	957.8	957.8	957.8	957.8	957.8	957.8	1005.69	8668.09
CHOCOLATE PARA TAZA	Kg	95.78	95.78	95.78	95.78	95.78	95.78	95.78	95.78	95.78	862.02
CONSERVA DE CARNE DE PAVITA	Kg	1030.29	590.32	1030.29	1030.29	590.32	1030.29	1030.29	590.32	1030.29	7952.7
CONSERVA DE CARNE DE POLLO	Kg	1208.33	1208.33	1208.33	1208.33	1208.33	1208.33	1208.33	1208.33	1389.595	11056.235
CONSERVA DE CARNE DE RES	Kg	0	483.27	0	0	483.27	0	0	483.27	0	1449.81
CONSERVA DE PESCADO EN ACEITE VEGETAL	Kg	2416.66	2416.66	2416.66	2416.66	2416.66	2416.66	2416.66	2416.66	2658.295	21991.575
FIDEOS	Kg	2530.72	2530.72	2530.72	2530.72	2530.72	2530.72	2530.72	2530.72	2530.72	22776.48
FRIJOL	Kg	1582.72	1175.52	1582.72	1582.72	1175.52	1582.72	1582.72	1175.52	1582.72	13022.88
GALLETAS CON CEREALES	Kg	330.96	330.96	330.96	330.96	330.96	330.96	330.96	330.96	330.96	2978.64
GALLETAS CON KIWICHA	Kg	330.96	330.96	330.96	330.96	330.96	330.96	330.96	330.96	330.96	2978.64
GALLETAS CON QUINUA	Kg	330.96	330.96	330.96	330.96	330.96	330.96	330.96	330.96	330.96	2978.64
GALLETAS INTEGRALES	Kg	330.96	330.96	330.96	330.96	330.96	330.96	330.96	330.96	330.96	2978.64
HARINA DE ARROZ	Kg	148.382	0	0	148.382	0	148.382	0	148.382	0	445.146
HARINA DE CERADA	Kg	0	144.87	0	0	144.87	0	144.87	0	144.87	434.61
HARINA DE KIWICHA	Kg	148.382	148.382	148.382	148.382	148.382	148.382	148.382	148.382	148.382	1335.438
HARINA DE MACA	Kg	0	80.814	148.382	0	80.814	148.382	0	80.814	148.382	687.508
HARINA DE MAIZ	Kg	144.87	64.056	144.87	144.87	64.056	144.87	144.87	64.056	144.87	1061.388
HARINA DE PLAZANO	Kg	296.764	296.764	296.764	296.764	296.764	296.764	296.764	296.764	296.764	2670.876
HARINA DE QUINUA	Kg	144.87	0	0	144.87	0	144.87	0	144.87	0	434.61
HARINA DE TRIGO FORTIFICADA	Kg	0	148.382	0	0	148.382	0	148.382	0	148.382	445.146
HOJUELAS DE AVENA	Kg	0	0	144.87	0	144.87	0	144.87	0	144.87	434.61
HOJUELAS DE AVENA CON KIWICHA	Kg	289.74	144.87	144.87	289.74	144.87	144.87	289.74	144.87	144.87	1738.44
HOJUELAS DE AVENA CON MACA	Kg	0	289.74	144.87	0	289.74	144.87	0	289.74	144.87	1303.83
HOJUELAS DE AVENA CON QUINUA	Kg	289.74	144.87	144.87	289.74	144.87	144.87	289.74	144.87	144.87	1738.44
LECHE EVAPORADA	Kg	4177.44	4177.44	4177.44	4177.44	4177.44	4177.44	4177.44	4177.44	4177.44	37596.96
LENTIJAS	Kg	1342.8	1582.72	1342.8	1342.8	1582.72	1342.8	1582.72	1342.8	1546.4	13008.54
MEZCLA A BASE DE HUEVO EN POLVO	Kg	391.76	391.76	391.76	391.76	391.76	391.76	391.76	391.76	391.76	3525.84



(\*\*) Días efectivos del calendario escolar 2019

(\*\*) Se debe cumplir con lo establecido en el Anexo N° 03-B Tablo de alimentos para la modalidad Productos de la respectiva Unidad Territorial



Q'el Warm'a

UBICACIÓN DEL DISTRITO

DEPARTAMENTO UCAYALI  
 DISTRITO 250101\_250106

DATOS DEL ITEM


Periodo de Atención del 11/03/2019 al 11/12/2019  
 181 días (\*\*)

PROVINCIA CORONEL PORTILLO  
 DISTRITO LERIA, NUEVA REQUENA  
 REGION ALIMENTARIA 5\_INDIGENAS\_RAA\_ AMAZONIA\_BAJA  
 ITEM NUEVA REQUENA

Nivel Educativo	NRO DE BEB			NUMERO DE USUARIOS		
	DESAYUNO	DESAYUNO + ALMUERZO	TOTAL DE BEB	DESAYUNO	DESAYUNO + ALMUERZO	TOTAL DE USUARIOS
INICIAL	18	2	20	384	77	461
PRIMARIA	19	2	21	875	138	1013
SECUNDARIA	0	1	1	0	43	43
TOTAL	37	5	42	1259	258	1517

REQUERIMIENTOS DE ALIMENTOS

Alimentos (**)	Unidad (Kg/L)	1ERA ENTREGA 20	2DA ENTREGA 20	3ERA ENTREGA 20	4TA ENTREGA 20	5TA ENTREGA 20	6TA ENTREGA 20 DIAS	7MA ENTREGA 20 DIAS	8VA ENTREGA 20	9NA ENTREGA 21	TOTAL VOLUMEN LIT.
ACEITE VEGETAL	L	201.088	201.088	201.088	201.088	201.088	201.088	201.088	201.088	215.706	1824.41
ALMORON DE MAIZ	Kg	0	0	43.838	0	43.838	0	43.838	0	65.757	153.435
ARROZ	Kg	731.67	731.67	731.67	731.67	731.67	731.67	731.67	731.67	808.73	6662.09
ARVEJA	Kg	112.2	185.58	112.2	112.2	185.58	112.2	185.58	112.2	185.58	1729.94
AZUCAR	Kg	286.68	286.68	286.68	286.68	286.68	286.68	286.68	286.68	301.014	2594.454
CHOCOLATE PARA TAZA	Kg	28.668	28.668	28.668	28.668	28.668	28.668	28.668	28.668	28.668	258.012
CONSERVA DE CARNE DE PAVITA	Kg	182.55	57.66	182.55	182.55	57.66	182.55	182.55	57.66	182.55	1268.28
CONSERVA DE CARNE DE POLLO	Kg	211.59	211.59	211.59	211.59	211.59	211.59	211.59	211.59	230.01	1922.73
CONSERVA DE CARNE DE RES	Kg	0	137.91	0	0	137.91	0	137.91	0	137.91	413.73
CONSERVA DE PESCADO EN ACEITE VEGETAL	Kg	423.18	423.18	423.18	423.18	423.18	423.18	423.18	423.18	497.135	3877.575
FIDEOS	Kg	388.76	388.76	388.76	388.76	388.76	388.76	388.76	388.76	388.76	3498.84
FRIJOL	Kg	151.44	112.2	151.44	151.44	112.2	151.44	112.2	151.44	151.44	1245.24
GALLETAS CON CEREALES	Kg	93.6	93.6	93.6	93.6	93.6	93.6	93.6	93.6	93.6	842.4
GALLETAS CON KIWICHA	Kg	93.6	93.6	93.6	93.6	93.6	93.6	93.6	93.6	93.6	842.4
GALLETAS CON QUINUA	Kg	93.6	93.6	93.6	93.6	93.6	93.6	93.6	93.6	93.6	842.4
GALLETAS INTEGRAL	Kg	93.6	93.6	93.6	93.6	93.6	93.6	93.6	93.6	93.6	842.4
HARINA DE ARROZ	Kg	45.038	0	0	45.038	0	0	45.038	0	0	135.114
HARINA DE CEBADA	Kg	0	43.838	0	0	43.838	0	43.838	0	43.838	131.514
HARINA DE KIWICHA	Kg	45.038	45.038	45.038	45.038	45.038	45.038	45.038	45.038	45.038	405.347
HARINA DE MACA	Kg	0	7.604	45.038	0	7.604	45.038	0	7.604	45.038	157.926
HARINA DE MAIZ	Kg	43.838	36.234	43.838	43.838	36.234	43.838	43.838	43.838	36.234	171.73
HARINA DE PLATANO	Kg	90.076	90.076	90.076	90.076	90.076	90.076	90.076	90.076	90.076	810.684
HARINA DE QUINUA	Kg	43.838	0	0	43.838	0	0	43.838	0	0	131.514
HARINA DE TRIGO FORTIFICADA	Kg	0	45.038	0	0	45.038	0	45.038	0	45.038	135.114
HOJUELAS DE AVENA	Kg	0	0	43.838	0	0	43.838	0	0	43.838	131.514
HOJUELAS DE AVENA CON KIWICHA	Kg	87.676	43.838	43.838	87.676	43.838	43.838	87.676	43.838	43.838	526.056
HOJUELAS DE AVENA CON MACA	Kg	0	87.676	43.838	0	87.676	43.838	0	87.676	43.838	394.542
HOJUELAS DE AVENA CON QUINUA	Kg	87.676	43.838	43.838	87.676	43.838	43.838	87.676	43.838	43.838	526.056
LECHE EVAPORADA	Kg	1250.24	1250.24	1250.24	1250.24	1250.24	1250.24	1250.24	1250.24	1250.24	11252.16
LENTEJAS	Kg	185.58	151.44	185.58	185.58	151.44	185.58	185.58	151.44	205.7	1587.42
MEZCLA A BASE DE HUEVO EN POLVO	Kg	86.1	86.1	86.1	86.1	86.1	86.1	86.1	86.1	86.1	774.9



(\*\*) Días efectivos del calendario escolar 2019

(\*\*) Se debe cumplir con lo establecido en el Anexo N° 03-B Tabla de alimentos para la modalidad Productos de la respectiva Unidad Territorial

DEPARTAMENTO UCAYALI  
DISTRITO 250201

PROVINCIA ATALAYA  
DISTRITO RAYMONDI

REGIÓN ALIMENTARIA COMUNIDADES INDÍGENAS, RAA, AMAZONIA\_BAJA  
ÍTEM RAYMONDI

DATOS DEL ÍTEM

Periodo de Atención del 11/03/2019 al 11/12/2019  
181 días (\*)

Nivel Educativo	NRO DE REE			NUMERO DE USUARIOS		
	DESAYUNO	DESAYUNO + ALMUERZO	TOTAL DE REE	DESAYUNO	DESAYUNO + ALMUERZO	TOTAL DE USUARIOS
INICIAL	29	61	90	1448	1459	2907
PRIMARIA	35	87	122	3415	4743	8158
SECUNDARIA	0	23	23	0	1115	1115
<b>TOTAL</b>	<b>64</b>	<b>171</b>	<b>235</b>	<b>4863</b>	<b>7317</b>	<b>12180</b>

REQUERIMIENTOS DE ALIMENTOS

Alimentos (**)	Unidad (Kg/L)	1ERA ENTREGA 20 DIAS (*)	2DA ENTREGA 20 DIAS (*)	3ERA ENTREGA 20 DIAS (*)	4TA ENTREGA 20 DIAS (*)	5TA ENTREGA 20 DIAS (*)	6TA ENTREGA 20 DIAS (*)	7MA ENTREGA 20 DIAS (*)	8VA ENTREGA 20 DIAS (*)	9NA ENTREGA 21 DIAS (*)	TOTAL VOLUMEN 181 DIAS (*)
ACEITE VEGETAL	L	3024.32	3024.32	3024.32	3024.32	3024.32	3024.32	3024.32	3024.32	3214.364	27408.924
ALMIDON DE MAIZ	Kg.	0	0	358.232	0	0	358.232	0	0	537.348	1251.817
ARROZ	Kg.	11365.21	11365.21	11365.21	11365.21	11365.21	11365.21	11365.21	11365.21	12422.705	103344.385
ARVEJA	Kg.	3260.52	3713.06	3260.52	3260.52	3713.06	3260.52	3260.52	3713.06	3260.52	30702.3
AZUCAR	Kg.	2364.32	2364.32	2364.32	2364.32	2364.32	2364.32	2364.32	2364.32	2482.536	21397.096
CHOCOLATE PARA TAZA	Kg.	236.432	236.432	236.432	236.432	236.432	236.432	236.432	236.432	236.432	2127.888
CONSERVA DE CARNE DE PAVITA	Kg.	2780.64	1699.38	2780.64	2780.64	1699.38	2780.64	1699.38	2780.64	2780.64	21781.98
CONSERVA DE CARNE DE POLLO	Kg.	3396.46	3396.46	3396.46	3396.46	3396.46	3396.46	3396.46	3396.46	3945.76	31117.44
CONSERVA DE CARNE DE RES	Kg.	0	1199.26	0	0	1199.26	0	0	1199.26	0	3597.78
CONSERVA DE PESCADO EN ACEITE VEGETAL	Kg.	6792.92	6792.92	6792.92	6792.92	6792.92	6792.92	6792.92	6792.92	7392.55	61735.91
FIDEOS	Kg.	6538.24	6538.24	6538.24	6538.24	6538.24	6538.24	6538.24	6538.24	6538.24	58844.16
FRIJOL	Kg.	4410.6	3260.52	4410.6	4410.6	3260.52	4410.6	4410.6	3260.52	4410.6	36245.16
GALLETA CON CEREALES	Kg.	797.7	797.7	797.7	797.7	797.7	797.7	797.7	797.7	797.7	7179.3
GALLETA CON KIWICHA	Kg.	797.7	797.7	797.7	797.7	797.7	797.7	797.7	797.7	797.7	7179.3
GALLETA CON QUINUA	Kg.	797.7	797.7	797.7	797.7	797.7	797.7	797.7	797.7	797.7	7179.3
GALLETA INTEGRAL	Kg.	797.7	797.7	797.7	797.7	797.7	797.7	797.7	797.7	797.7	7179.3
HARINA DE ARROZ	Kg.	365.476	0	0	365.476	0	0	365.476	0	0	1096.428
HARINA DE CEBADA	Kg.	0	358.232	0	0	358.232	0	0	358.232	0	1074.696
HARINA DE KIWICHA	Kg.	365.476	365.476	365.476	365.476	365.476	365.476	365.476	365.476	365.476	3289.284
HARINA DE MACA	Kg.	0	218.134	365.476	0	218.134	365.476	0	218.134	365.476	1750.83
HARINA DE MAIZ	Kg.	358.232	140.098	358.232	358.232	140.098	358.232	358.232	140.098	358.232	2569.686
HARINA DE PLATANO	Kg.	730.952	730.952	730.952	730.952	730.952	730.952	730.952	730.952	730.952	6578.568
HARINA DE QUINUA	Kg.	358.232	0	0	358.232	0	0	358.232	0	0	1074.696
HARINA DE TRIGO FORTIFICADA	Kg.	0	365.476	0	0	365.476	0	0	365.476	0	1096.428
HOJUELAS DE AVENA	Kg.	0	0	358.232	0	0	358.232	0	0	358.232	1074.696
HOJUELAS DE AVENA CON KIWICHA	Kg.	716.464	358.232	358.232	716.464	358.232	358.232	716.464	358.232	358.232	4298.784
HOJUELAS DE AVENA CON MACA	Kg.	0	716.464	358.232	0	716.464	358.232	0	716.464	358.232	3224.088
HOJUELAS DE AVENA CON QUINUA	Kg.	716.464	358.232	358.232	716.464	358.232	358.232	716.464	358.232	358.232	4298.784
LECHE EVAPORADA	Kg.	10308.24	10308.24	10308.24	10308.24	10308.24	10308.24	10308.24	10308.24	10308.24	92774.16
LENTEJAS	Kg.	3713.06	4410.6	3713.06	3713.06	4410.6	3713.06	3713.06	4410.6	4288.1	36085.2
MEZCLA A BASE DE HUEVO EN POLVO	Kg.	1008.21	1008.21	1008.21	1008.21	1008.21	1008.21	1008.21	1008.21	1008.21	9073.89



(\*) Dias efectivos del calendario escolar 2019

(\*\*) Se debe cumplir con lo establecido en el Anexo N° 03 B Tabla de alimentos para la modalidad Productos de la respectiva Unidad Territorial

DEPARTAMENTO UCAYALI  
UNIDAD 250202

PROVINCIA ATALAYA  
DISTRITO SEPANHA

REGIÓN ALIMENTARIA COMUNIDADES INDÍGENAS RAÍ AMAZONIA\_BAJA  
ITEM SEPANHA

DATOS DEL ITEM

Periodo de Atención del 11/03/2019 al 11/12/2019  
181 días (\*)

Nivel Educativo	NRO DE REE			NUMERO DE USUARIOS		
	DESAYUNO	DESAYUNO + ALMUERZO	TOTAL DE REE	DESAYUNO	DESAYUNO + ALMUERZO	TOTAL DE USUARIOS
INICIAL	6	18	24	103	668	771
PRIMARIA	8	19	27	203	1279	1482
SECUNDARIA	0	4	4	0	601	601
<b>TOTAL</b>	<b>14</b>	<b>41</b>	<b>55</b>	<b>306</b>	<b>2548</b>	<b>2854</b>

REQUERIMIENTOS DE ALIMENTOS

Alimentos (**)	Unidad (Kg/L)	1ERA ENTREGA 20 DIAS (*)	2DA ENTREGA 20 DIAS (*)	3ERA ENTREGA 20 DIAS (*)	4TA ENTREGA 20 DIAS (*)	5TA ENTREGA 20 DIAS (*)	6TA ENTREGA 20 DIAS (*)	7MA ENTREGA 20 DIAS (*)	8VA ENTREGA 20 DIAS (*)	9NA ENTREGA 21 DIAS (*)	TOTAL VOLUMEN 181 DIAS (*)
ACEITE VEGETAL	L	828.344	828.344	828.344	828.344	828.344	828.344	828.344	828.344	878.672	7505.424
ALMIDON DE MAIZ	Kg	0	0	84.94	0	0	84.94	0	0	127.41	297.29
ARROZ	Kg	3493.27	3493.27	3493.27	3493.27	3493.27	3493.27	3493.27	3493.27	3813.855	31760.015
ARVEJA	Kg	1003.32	1040.02	1003.32	1003.32	1040.02	1003.32	1003.32	1040.02	1003.32	9139.98
AZUCAR	Kg	564	564	564	564	564	564	564	564	592.2	5104.2
CHOCOLATE PARA TAZA	Kg	56.4	56.4	56.4	56.4	56.4	56.4	56.4	56.4	56.4	507.6
CONSERVA DE CARNE DE PAVITA	Kg	714.35	474.54	714.35	714.35	474.54	714.35	714.35	474.54	714.35	5709.72
CONSERVA DE CARNE DE POLLO	Kg	775.15	775.15	775.15	775.15	775.15	775.15	775.15	775.15	905.42	7106.67
CONSERVA DE CARNE DE RES	Kg	0	254.07	0	0	254.07	0	0	254.07	0	762.21
CONSERVA DE PESCADO EN ACEITE VEGETAL	Kg	1550.3	1550.3	1550.3	1550.3	1550.3	1550.3	1550.3	1550.3	1677.335	14079.735
FIDEOS	Kg	2090.8	2090.8	2090.8	2090.8	2090.8	2090.8	2090.8	2090.8	2090.8	18817.2
FRIJOL	Kg	1344.56	1003.32	1344.56	1344.56	1003.32	1344.56	1344.56	1003.32	1344.56	11077.37
GALLETAS CON CEREALES	Kg	207.3	207.3	207.3	207.3	207.3	207.3	207.3	207.3	207.3	1865.7
GALLETAS CON KIWICHA	Kg	207.3	207.3	207.3	207.3	207.3	207.3	207.3	207.3	207.3	1865.7
GALLETAS CON QUINUA	Kg	207.3	207.3	207.3	207.3	207.3	207.3	207.3	207.3	207.3	1865.7
GALLETAS INTEGRAL	Kg	207.3	207.3	207.3	207.3	207.3	207.3	207.3	207.3	207.3	1865.7
HARINA DE ARROZ	Kg	86.5	0	0	86.5	0	0	86.5	0	0	259.5
HARINA DE CEBADA	Kg	0	84.94	0	0	84.94	0	84.94	0	84.94	254.82
HARINA DE KIWICHA	Kg	86.5	86.5	86.5	86.5	86.5	86.5	86.5	86.5	86.5	778.5
HARINA DE MACA	Kg	0	76.172	86.5	0	76.172	86.5	0	76.172	86.5	448.016
HARINA DE MAIZ	Kg	84.94	8.768	84.94	84.94	8.768	84.94	84.94	8.768	84.94	535.944
HARINA DE PLATANO	Kg	173	173	173	173	173	173	173	173	173	1557
HARINA DE QUINUA	Kg	84.94	0	0	84.94	0	0	84.94	0	84.94	254.82
HARINA DE TRIGO FORTIFICADA	Kg	0	86.5	0	0	86.5	0	86.5	0	86.5	259.5
Hojuelas de Avena	Kg	0	0	84.94	0	0	84.94	0	0	84.94	254.82
HOJUELAS DE AVENA CON KIWICHA	Kg	169.88	84.94	84.94	169.88	84.94	84.94	169.88	84.94	84.94	1019.28
HOJUELAS DE AVENA CON MACA	Kg	0	169.88	84.94	0	169.88	84.94	0	169.88	84.94	764.46
HOJUELAS DE AVENA CON QUINUA	Kg	169.88	84.94	84.94	169.88	84.94	84.94	169.88	84.94	84.94	1019.28
LECHE EVAPORADA	Kg	2375.44	2375.44	2375.44	2375.44	2375.44	2375.44	2375.44	2375.44	2375.44	21378.96
LENTEJAS	Kg	1040.02	1344.56	1040.02	1040.02	1344.56	1040.02	1040.02	1344.56	1210.64	10444.42
MEZCLA A BASE DE HUEVO EN POLVO	Kg	259.12	259.12	259.12	259.12	259.12	259.12	259.12	259.12	259.12	2332.08



(\*) Días efectivos del calendario escolar 2019

(\*\*) Se debe cumplir con lo establecido en el Anexo N° 03-B Tabla de alimentos para la modalidad Productos de la respectiva Unidad Territorial





Qali Wariwa  
UBICACIÓN DEL DISTRITO

Ministerio de Desarrollo e Inclusión Social  
Programa Nacional de Alimentación Escolar Qali Wariwa  
ANEXO NRO. 04-A  
REQUERIMIENTO DE VOLUMEN DE PRODUCTOS POR ITEM

DEPARTAMENTO UCA YALI  
DISTRITO 250203

PROVINCIA ATALAYA  
DISTRITO TAHUANIA

REGIÓN ALIMENTAR COMUNIDADES INDÍGENAS\_BA4\_AMAZONIA\_BAJA  
ITEM TAHUANIA

DATOS DEL ITEM

Nivel Educativo	NRO DE BEE			NÚMERO DE USUARIOS		
	DESAYUNO	DESAYUNO + ALMUERZ	TOTAL DE BEE	DESAYUNO	DESAYUNO + ALMUERZ	TOTAL DE USUARIOS
INICIAL	7	30	37	163	786	949
PRIMARIA	10	44	54	439	2464	2903
SECUNDARIA	0	10	10	0	715	715
TOTAL	17	84	101	602	3965	4567

Periodo de Atención del 11/03/2019 al 11/12/2019  
181 días (\*\*)

REQUERIMIENTOS DE ALIMENTOS

Alimentos (**)	Unidad (Kg/L)	1RA ENTREGA 10 DIAS (*)	2DA ENTREGA 20 DIAS (*)	3ERA ENTREGA 20 DIAS (*)	4TA ENTREGA 20 DIAS (*)	5TA ENTREGA 20 DIAS (*)	6TA ENTREGA 20 DIAS (*)	7MA ENTREGA 20 DIAS (*)	8VA ENTREGA 20 DIAS (*)	9MA ENTREGA 21 DIAS (*)	TOTAL VOLUMEN 181 DIAS (*)
ACEITE VEGETAL	L	1441.896	1441.896	1441.896	1441.896	1441.896	1441.896	1441.896	1441.896	1529.626	13064.794
ALMIDÓN DE MAÍZ	Kg	0	0	136.074	0	0	136.074	0	0	204.111	476.259
ARROZ	Kg	5554.15	5554.15	5554.15	5554.15	5554.15	5554.15	5554.15	5554.15	6057.26	50499.46
ARVEJA	Kg	1723.78	1839.16	1723.78	1723.78	1839.16	1723.78	1839.16	1723.78	1839.16	15860.16
AZÚCAR	Kg	904.04	904.04	904.04	904.04	904.04	904.04	904.04	904.04	949.242	8181.562
CHOCOLATE PARA TAZA	Kg	90.404	90.404	90.404	90.404	90.404	90.404	90.404	90.404	90.404	815.636
CONSERVA DE CARNE DE PAVITA	Kg	1321.3	880.46	1321.3	1321.3	880.46	1321.3	880.46	1321.3	880.46	10569.18
CONSERVA DE CARNE DE POLLO	Kg	1588.74	1588.74	1588.74	1588.74	1588.74	1588.74	1588.74	1588.74	1863.205	14573.125
CONSERVA DE CARNE DE RES	Kg	0	490.88	0	0	490.88	0	0	490.88	0	1472.64
CONSERVA DE PESCADO EN ACEITE VEGETAL	Kg	3177.48	3177.48	3177.48	3177.48	3177.48	3177.48	3177.48	3177.48	3422.92	28842.76
FIDEOS	Kg	3274.92	3274.92	3274.92	3274.92	3274.92	3274.92	3274.92	3274.92	3274.92	29474.28
FRIJOL	Kg	2325.88	1723.78	2325.88	2325.88	1723.78	2325.88	2325.88	1723.78	2325.88	19126.62
GALLETAS CON CEREALES	Kg	316.92	316.92	316.92	316.92	316.92	316.92	316.92	316.92	316.92	2852.28
GALLETAS CON KIWICHA	Kg	316.92	316.92	316.92	316.92	316.92	316.92	316.92	316.92	316.92	2852.28
GALLETAS CON QUINUA	Kg	316.92	316.92	316.92	316.92	316.92	316.92	316.92	316.92	316.92	2852.28
GALLETAS INTEGRAL	Kg	316.92	316.92	316.92	316.92	316.92	316.92	316.92	316.92	316.92	2852.28
HARINA DE ARROZ	Kg	139.182	0	0	139.182	0	0	139.182	0	0	417.546
HARINA DE CEBADA	Kg	0	136.074	0	0	136.074	0	0	136.074	0	408.222
HARINA DE KIWICHA	Kg	139.182	139.182	139.182	139.182	139.182	139.182	139.182	139.182	139.182	1252.638
HARINA DE MACA	Kg	0	118.666	139.182	0	118.666	139.182	0	118.666	139.182	779.544
HARINA DE MAÍZ	Kg	136.074	17.408	136.074	136.074	17.408	136.074	136.074	17.408	136.074	868.668
HARINA DE PLATANO	Kg	278.364	278.364	278.364	278.364	278.364	278.364	278.364	278.364	278.364	2505.276
HARINA DE QUINUA	Kg	136.074	0	0	136.074	0	0	136.074	0	0	408.222
HARINA DE TRIGO FORTIFICADA	Kg	0	139.182	0	0	139.182	0	0	139.182	0	417.546
HOJUELAS DE AVENA	Kg	0	0	136.074	0	0	136.074	0	0	136.074	408.222
HOJUELAS DE AVENA CON KIWICHA	Kg	272.148	136.074	136.074	272.148	136.074	136.074	272.148	136.074	136.074	1632.888
HOJUELAS DE AVENA CON MACA	Kg	0	272.148	136.074	0	272.148	136.074	0	272.148	136.074	1224.666
HOJUELAS DE AVENA CON QUINUA	Kg	272.148	136.074	136.074	272.148	136.074	136.074	272.148	136.074	136.074	1632.888
LECHE EVAPORADA	Kg	3980.72	3980.72	3980.72	3980.72	3980.72	3980.72	3980.72	3980.72	3980.72	35826.48
LENTEJAS	Kg	1839.16	2325.88	1839.16	1839.16	2325.88	1839.16	1839.16	2325.88	2140.21	18313.65
MEZCLA A BASE DE HUEVO EN POLVO	Kg	449.48	449.48	449.48	449.48	449.48	449.48	449.48	449.48	449.48	4045.32



(\*) Días efectivos del calendario escolar 2019

(\*\*) Se debe cumplir con lo establecido en el Anexo N° 03-B Tabla de alimentos para la modalidad Productos de la respectiva Unidad Territorial

DEPARTAMENTO: UCAYALI  
UBICADO: 250101, 250105

PROVINCIA: CORONEL PORTILLO  
DISTRITO: CALLERIA, YARINACOCHA

REGIÓN ALIMENTARIA: RA4 AMAZONIA\_BAJA  
ÍTEM: YARINACOCHA 1

DATOS DEL ÍTEM

Periodo de Atención: del 11/03/2019 al 11/12/2019  
181 días (\*\*)

Nivel Educativo	MRO DE MES			NUMERO DE USUARIOS		
	DESAYUNO	DESAYUNO + ALMUERZO	TOTAL DE REE	DESAYUNO	DESAYUNO + ALMUERZO	TOTAL DE USUARIOS
INICIAL	30	0	30	3440	0	3440
PRIMARIA	10	0	10	5623	0	5623
SECUNDARIA	0	0	0	0	0	0
TOTAL	40	0	40	9063	0	9063

REQUERIMIENTOS DE ALIMENTOS

Alimento (**)	Unidad (kg/l)	1ERA ENTREGA 20 DIAS (*)	2DA ENTREGA 20 DIAS (*)	3ERA ENTREGA 20 DIAS (*)	4TA ENTREGA 20 DIAS (*)	5TA ENTREGA 20 DIAS (*)	6TA ENTREGA 20 DIAS (*)	7MA ENTREGA 20 DIAS (*)	8VA ENTREGA 20 DIAS (*)	9VA ENTREGA 20 DIAS (*)	10VA ENTREGA 20 DIAS (*)	TOTAL VOLUMEN 181 DIAS (*)
ACEITE VEGETAL	l	611.256	611.256	611.256	611.256	611.256	611.256	611.256	611.256	611.256	611.256	5552.242
ALMIDON DE MAIZ	kg	0	0	258.13	0	0	258.13	0	0	258.13	0	903.455
ARROZ	kg	2749.99	2749.99	2749.99	2749.99	2749.99	2749.99	2749.99	2749.99	2749.99	2749.99	25078.028
ARVEJA	kg	0	474.98	0	0	474.98	0	0	474.98	0	0	1424.94
AZUCAR	kg	1675	1675	1675	1675	1675	1675	1675	1675	1675	1675	15158.75
CHOCOLATE PARA TAZA	kg	167.5	167.5	167.5	167.5	167.5	167.5	167.5	167.5	167.5	167.5	1507.5
CONSERVA DE CARNE DE PAVITA	kg	509.38	0	509.38	509.38	0	509.38	509.38	0	509.38	509.38	3056.28
CONSERVA DE CARNE DE POLLO	kg	509.38	509.38	509.38	509.38	509.38	509.38	509.38	509.38	509.38	509.38	4584.82
CONSERVA DE CARNE DE RES	kg	0	509.38	0	0	509.38	0	0	509.38	0	0	1528.14
CONSERVA DE PESCADO EN ACEITE VEGETAL	kg	1018.76	1018.76	1018.76	1018.76	1018.76	1018.76	1018.76	1018.76	1018.76	1018.76	9423.53
FIDEOS	kg	1312.48	1312.48	1312.48	1312.48	1312.48	1312.48	1312.48	1312.48	1312.48	1312.48	11812.52
GALLETAS CON CEREALES	kg	543.78	543.78	543.78	543.78	543.78	543.78	543.78	543.78	543.78	543.78	4894.02
GALLETAS CON KIWICHA	kg	543.78	543.78	543.78	543.78	543.78	543.78	543.78	543.78	543.78	543.78	4894.02
GALLETAS CON QUINUA	kg	543.78	543.78	543.78	543.78	543.78	543.78	543.78	543.78	543.78	543.78	4894.02
GALLETAS INTEGRAL	kg	543.78	543.78	543.78	543.78	543.78	543.78	543.78	543.78	543.78	543.78	4894.02
HARINA DE ARROZ	kg	258.13	0	0	258.13	0	0	258.13	0	0	0	774.39
HARINA DE CEBADA	kg	0	258.13	0	0	258.13	0	0	258.13	0	0	774.39
HARINA DE KIWICHA	kg	258.13	258.13	258.13	258.13	258.13	258.13	258.13	258.13	258.13	258.13	2323.17
HARINA DE MACA	kg	0	0	258.13	0	0	258.13	0	0	258.13	0	774.39
HARINA DE MAIZ	kg	258.13	258.13	258.13	258.13	258.13	258.13	258.13	258.13	258.13	258.13	2323.17
HARINA DE PLATANO	kg	516.26	516.26	516.26	516.26	516.26	516.26	516.26	516.26	516.26	516.26	4646.34
HARINA DE QUINUA	kg	258.13	0	0	258.13	0	0	258.13	0	0	0	774.39
HARINA DE TRIGO FORTIFICADA	kg	0	258.13	0	0	258.13	0	0	258.13	0	0	774.39
HOJUELAS DE AVENA	kg	0	0	258.13	0	0	258.13	0	0	258.13	0	774.39
HOJUELAS DE AVENA CON KIWICHA	kg	516.26	258.13	258.13	516.26	258.13	258.13	516.26	258.13	258.13	258.13	3097.56
HOJUELAS DE AVENA CON MACA	kg	0	516.26	258.13	0	516.26	258.13	0	516.26	258.13	258.13	2323.17
HOJUELAS DE AVENA CON QUINUA	kg	516.26	258.13	258.13	516.26	258.13	258.13	516.26	258.13	258.13	258.13	3097.56
LECHE EVAPORADA	kg	6700	6700	6700	6700	6700	6700	6700	6700	6700	6700	60300
LENTIJAS	kg	474.98	0	474.98	474.98	0	474.98	474.98	0	474.98	474.98	3849.88
MEZCLA A BASE DE HUEVO EN POLVO	kg	362.52	362.52	362.52	362.52	362.52	362.52	362.52	362.52	362.52	362.52	3262.68



(\*\*) Días efectivos del calendario escolar 2019

(\*\*) Se debe cumplir con lo establecido en el Anexo N° 03-B Tabla de alimentos para la modalidad Productos de la respectiva Unidad Territorial



Ministerio de Desarrollo e Inclusión Social

UBICACIÓN DEL DISTRITO

Ministerio de Desarrollo e Inclusión Social  
Programa Nacional de Alimentación Escolar Gall Warma  
ANEXO NRO. 04-A  
REQUERIMIENTO DE VOLUMEN DE PRODUCTOS POR ITEM

DEPARTAMENTO: UCAYALI  
DISTRITO: 250101,250105

PROVINCIA: CORONEL PORTILLO  
DISTRITO: CALLERIA, YARINACOCHA

REGIÓN ALIMENTARIA: COMUNIDADES INDÍGENAS, RAM, AMAZONIA, BAJA  
ITEM: YARINACOCHA 2

DATOS DEL ITEM

Período de Atención: del 11/03/2019 al 11/12/2019  
181 días (\*)

Nivel Educativo	NRO DE REE			NUMERO DE USUARIOS		
	DESAYUNO	DESAYUNO + ALMUERZO	TOTAL DE REE	DESAYUNO	DESAYUNO + ALMUERZO	TOTAL DE USUARIOS
INICIAL	21	1	22	1628	60	1708
PRIMARIA	11	1	12	4807	27	4834
SECUNDARIA	0	0	0	0	0	0
TOTAL	32	2	34	6435	107	6542

REQUERIMIENTOS DE ALIMENTOS

Alimentos (**)	Unidad (Kg/L)	1ERA ENTREGA 20 DIAS (*)	2DA ENTREGA 20 DIAS (*)	3ERA ENTREGA 20 DIAS (*)	4TA ENTREGA 20 DIAS (*)	5TA ENTREGA 20 DIAS (*)	6TA ENTREGA 20 DIAS (*)	7MA ENTREGA 20 DIAS (*)	8VA ENTREGA 20 DIAS (*)	9MA ENTREGA 21 DIAS (*)	TOTAL VOLUMEN 181 DIAS (*)
ACEITE VEGETAL	L	481.976	481.976	481.976	481.976	481.976	481.976	481.976	481.976	521.534	4377.342
ALMIDON DE MAIZ	Kg	0	0	189.428	0	0	189.428	0	0	284.142	662.998
ARROZ	Kg	2123.61	2123.61	2123.61	2123.61	2123.61	2123.61	2123.61	2123.61	2375.035	19363.915
ARVEJA	Kg	28.92	28.92	28.92	28.92	28.92	28.92	28.92	28.92	28.92	1320.9
AZUCAR	Kg	1240.08	1240.08	1240.08	1240.08	1240.08	1240.08	1240.08	1240.08	1302.084	11222.724
CHOCOLATE PARA TAZA	Kg	124.008	124.008	124.008	124.008	124.008	124.008	124.008	124.008	124.008	1116.072
CONSERVA DE CARNE DE PAVITA	Kg	406.22	21.68	406.22	406.22	21.68	406.22	21.68	406.22	414.25	2526.45
CONSERVA DE CARNE DE POLLO	Kg	413.58	413.58	405.55	413.58	413.58	405.55	413.58	413.58	409.565	3702.145
CONSERVA DE CARNE DE RES	Kg	0	391.9	0	0	391.9	0	0	391.9	0	1175.7
CONSERVA DE PESCADO EN ACEITE VEGETAL	Kg	827.16	827.16	827.16	827.16	827.16	827.16	827.16	827.16	1025.92	7643.2
FIDEOS	Kg	1033	1033	1033	1033	1033	1033	1033	1033	1033	9297
FRUJOL	Kg	38.56	28.92	38.56	38.56	28.92	38.56	28.92	38.56	28.92	318.12
GALLETAS CON CEREALES	Kg	392.52	392.52	392.52	392.52	392.52	392.52	392.52	392.52	392.52	3532.68
GALLETAS CON KIWICHA	Kg	392.52	392.52	392.52	392.52	392.52	392.52	392.52	392.52	392.52	3532.68
GALLETAS CON QUINUA	Kg	392.52	392.52	392.52	392.52	392.52	392.52	392.52	392.52	392.52	3532.68
GALLETAS INTEGRAL	Kg	392.52	392.52	392.52	392.52	392.52	392.52	392.52	392.52	392.52	3532.68
HARINA DE ARROZ	Kg	189.428	0	0	189.428	0	0	189.428	0	0	568.284
HARINA DE CEBADA	Kg	0	189.428	0	0	189.428	0	0	189.428	0	568.284
HARINA DE KIWICHA	Kg	189.428	189.428	189.428	189.428	189.428	189.428	189.428	189.428	189.428	1704.852
HARINA DE MACA	Kg	0	2.89	189.428	0	2.89	189.428	0	2.89	189.428	576.954
HARINA DE MAIZ	Kg	189.428	186.538	189.428	189.428	186.538	189.428	189.428	186.538	189.428	1696.187
HARINA DE PLATANO	Kg	378.856	378.856	378.856	378.856	378.856	378.856	378.856	378.856	378.856	3409.704
HARINA DE QUINUA	Kg	189.428	0	0	189.428	0	0	189.428	0	0	568.284
HARINA DE TRIGO FORTIFICADA	Kg	0	189.428	0	0	189.428	0	0	189.428	0	568.284
HOUJUELAS DE AVENA	Kg	0	0	189.428	0	0	189.428	0	0	189.428	568.284
HOUJUELAS DE AVENA CON KIWICHA	Kg	378.856	189.428	189.428	378.856	189.428	189.428	378.856	189.428	189.428	2171.136
HOUJUELAS DE AVENA CON MACA	Kg	0	378.856	189.428	0	378.856	189.428	0	378.856	189.428	1704.852
HOUJUELAS DE AVENA CON QUINUA	Kg	378.856	189.428	189.428	378.856	189.428	189.428	378.856	189.428	189.428	2171.136
LECHE EVAPORADA	Kg	4989.76	4989.76	4989.76	4989.76	4989.76	4989.76	4989.76	4989.76	4989.76	44907.84
LENTIJAS	Kg	382.46	38.56	382.46	382.46	38.56	382.46	38.56	382.46	38.56	3415.26
MEZCLA A BASE DE HUEVO EN POLVO	Kg	269.64	269.64	269.64	269.64	269.64	269.64	269.64	269.64	269.64	2426.76



(\*) Días efectivos del calendario escolar 2019

(\*\*) Se debe cumplir con lo establecido en el Anexo N° 03-B Tabla de alimentos para la modalidad Productos de la respectiva Unidad Territorial

DEPARTAMENTO: UCAVALI  
 DISTRITO: 250105

PROVINCIA: CORONEL PORFIRIO YARINACOCCHA  
 DISTRITO: YARINACOCCHA  
 REGIÓN ALIMENTARIA: COMUNIDADES INDÍGENAS RAA AMAZONIA\_BAIA  
 ÍTEM: YARINACOCCHA 3

DATOS DEL ÍTEM

Período de Atención: del 11/03/2019 al 11/12/2019  
 181 días (\*\*)

Nivel Educativo	NRO DE REE			NUMERO DE USUARIOS		
	DESAYUNO	DESAYUNO + ALMUERZO	TOTAL DE REE	DESAYUNO	DESAYUNO + ALMUERZO	TOTAL DE USUARIOS
INICIAL	27	5	32	1253	179	1432
PRIMARIA	28	5	33	3263	450	3713
SECUNDARIA	0	2	2	0	230	230
<b>TOTAL</b>	<b>55</b>	<b>12</b>	<b>67</b>	<b>4516</b>	<b>859</b>	<b>5375</b>

REQUERIMIENTOS DE ALIMENTOS

Alimentos (**)	Unidad (kg/L)	1ERA ENTREGA 20 DIAS (**)	2DA ENTREGA 20 DIAS (**)	3ERA ENTREGA 20 DIAS (**)	4TA ENTREGA 20 DIAS (**)	5TA ENTREGA 20 DIAS (**)	6TA ENTREGA 20 DIAS (**)	7MA ENTREGA 20 DIAS (**)	8VA ENTREGA 20 DIAS (**)	9NA ENTREGA 21 DIAS (**)	TOTAL VOLUMEN 181 DIAS (**)
ACEITE VEGETAL	L	654.6	654.6	654.6	654.6	654.6	654.6	654.6	654.6	701.774	5938.574
ALMIDON DE MAIZ	Kg	0	0	156.442	0	0	156.442	0	0	234.663	547.547
ARROZ	Kg	2625.29	2625.29	2625.29	2625.29	2625.29	2625.29	2625.29	2625.29	2902.66	23904.98
ARVEJA	Kg	402.72	666.62	402.72	402.72	666.62	402.72	666.62	402.72	402.72	4416.18
AZUCAR	Kg	1026.92	1026.92	1026.92	1026.92	1026.92	1026.92	1026.92	1026.92	1078.266	9293.626
CHOCOLATE PARA TAZA	Kg	102.692	102.692	102.692	102.692	102.692	102.692	102.692	102.692	102.692	924.228
CONSERVA DE CARNE DE PAVITA	Kg	589.87	206.66	589.87	589.87	206.66	589.87	589.87	206.66	589.87	4159.2
CONSERVA DE CARNE DE POLLO	Kg	669.59	669.59	669.59	669.59	669.59	669.59	669.59	669.59	735.685	6092.405
CONSERVA DE CARNE DE RES	Kg	0	405.21	0	0	405.21	0	405.21	0	405.21	1215.63
CONSERVA DE PESCADO EN ACEITE VEGETAL	Kg	1339.18	1339.18	1339.18	1339.18	1339.18	1339.18	1339.18	1339.18	1541.785	12255.225
FIDEOS	Kg	1397.84	1397.84	1397.84	1397.84	1397.84	1397.84	1397.84	1397.84	1397.84	12540.56
FRIJOL	Kg	542.96	402.72	542.96	542.96	402.72	542.96	402.72	542.96	542.96	4485.92
GALLETAS CON CEREALES	Kg	336.3	336.3	336.3	336.3	336.3	336.3	336.3	336.3	336.3	3026.7
GALLETAS CON KIWIACHA	Kg	336.3	336.3	336.3	336.3	336.3	336.3	336.3	336.3	336.3	3026.7
GALLETAS CON QUINUA	Kg	336.3	336.3	336.3	336.3	336.3	336.3	336.3	336.3	336.3	3026.7
GALLETAS INTEGRAL	Kg	336.3	336.3	336.3	336.3	336.3	336.3	336.3	336.3	336.3	3026.7
HARINA DE ARROZ	Kg	158.126	0	0	158.126	0	0	158.126	0	0	474.378
HARINA DE CEBADA	Kg	0	156.442	0	0	156.442	0	156.442	0	156.442	469.326
HARINA DE KIWIACHA	Kg	158.126	158.126	158.126	158.126	158.126	158.126	158.126	158.126	158.126	1473.134
HARINA DE MACA	Kg	0	25.974	158.126	0	25.974	158.126	0	25.974	158.126	552.3
HARINA DE MAIZ	Kg	156.442	130.468	156.442	156.442	130.468	156.442	156.442	130.468	156.442	1330.056
HARINA DE PLATANO	Kg	316.252	316.252	316.252	316.252	316.252	316.252	316.252	316.252	316.252	2846.268
HARINA DE QUINUA	Kg	156.442	0	0	156.442	0	0	156.442	0	0	469.326
HARINA DE TRIGO FORTIFICADA	Kg	0	158.126	0	0	158.126	0	158.126	0	158.126	474.378
HUIJUELAS DE AVENA	Kg	0	0	156.442	0	0	156.442	0	0	156.442	469.326
HUIJUELAS DE AVENA CON KIWIACHA	Kg	312.884	156.442	156.442	312.884	156.442	156.442	156.442	312.884	156.442	1877.304
HUIJUELAS DE AVENA CON MACA	Kg	0	312.884	156.442	156.442	0	312.884	156.442	156.442	156.442	1407.978
HUIJUELAS DE AVENA CON QUINUA	Kg	312.884	156.442	156.442	312.884	156.442	156.442	156.442	312.884	156.442	1877.304
LECHE EVAPORADA	Kg	4281.44	4281.44	4281.44	4281.44	4281.44	4281.44	4281.44	4281.44	4281.44	38532.96
LENTIJAS	Kg	666.62	542.96	666.62	666.62	542.96	666.62	666.62	542.96	736.74	5698.72
MEZCLA A BASE DE HUEVO EN POLVO	Kg	289.13	289.13	289.13	289.13	289.13	289.13	289.13	289.13	289.13	2602.17



(\*\*) Días efectivos del calendario escolar 2019

(\*\*) Se debe cumplir con lo establecido en el Anexo N° 03-B Tabla de alimentos para la modalidad Productos de la respectiva Unidad Territorial

DEPARTAMENTO: UCAYALI  
UNIDAD: 250204

PROVINCIA: ATALAYA  
DISTRITO: YURUA

REGIÓN ALIMENTAL: COMUNIDADES INDÍGENAS, RAÍ AMAZONIA, BAJA  
ITEM: YURUA

DATOS DEL ITEM

Periodo de Atención: del 11/03/2019 al 11/12/2019  
181 días (\*)

Nivel Educativo	NRO DE NEE			NUMERO DE USUARIOS		
	DESAYUNO	DESAYUNO + ALMUERZO	TOTAL DE NEE	DESAYUNO	DESAYUNO + ALMUERZO	TOTAL DE USUARIOS
INICIAL	1	8	9	47	163	210
PRIMARIA	2	16	18	174	487	661
SECUNDARIA	0	4	4	0	129	129
TOTAL	3	28	31	221	779	1000

REQUERIMIENTOS DE ALIMENTOS

Alimentos (**)	Unidad (Kg/L)	1ERA ENTREGA 20 DIAS (*)	2DA ENTREGA 20 DIAS (*)	3ERA ENTREGA 20 DIAS (*)	4TA ENTREGA 20 DIAS (*)	5TA ENTREGA 20 DIAS (*)	6TA ENTREGA 20 DIAS (*)	7MA ENTREGA 20 DIAS (*)	8VA ENTREGA 20 DIAS (*)	9VA ENTREGA 21 DIAS (*)	TOTAL VOLUMEN 181 DIAS (*)
ACEITE VEGETAL	L	297.844	297.844	297.844	297.844	297.844	297.844	297.844	297.844	316.067	2698.819
ALMODO DE MAIZ	Kg	0	0	29.676	0	0	29.676	0	0	44.514	103.866
ARROZ	Kg	1124.42	1124.42	1124.42	1124.42	1124.42	1124.42	1124.42	1124.42	1226.685	10222.045
ARVEJA	Kg	348.32	380.12	348.32	348.32	380.17	348.32	348.32	380.12	348.32	3230.28
AZUCAR	Kg	196.76	196.76	196.76	196.76	196.76	196.76	196.76	196.76	206.598	1740.678
CHOCOLATE PARA TAZA	Kg	19.676	19.676	19.676	19.676	19.676	19.676	19.676	19.676	19.676	177.084
CONSERVA DE CARNE DE PAVITA	Kg	274.97	180.98	274.97	274.97	180.98	274.97	180.98	274.97	180.98	2192.76
CONSERVA DE CARNE DE POLLO	Kg	337.95	337.95	337.95	337.95	337.95	337.95	337.95	337.95	396.33	3099.93
CONSERVA DE CARNE DE RES	Kg	0	104.43	0	0	104.43	0	0	104.43	0	313.29
CONSERVA DE PESCADO EN ACEITE VEGETAL	Kg	675.9	675.9	675.9	675.9	675.9	675.9	675.9	675.9	728.115	6135.315
FIDEOS	Kg	656.2	656.2	656.2	656.2	656.2	656.2	656.2	656.2	656.2	5905.8
FRIJOL	Kg	470.92	348.32	470.92	470.92	348.32	470.92	470.92	348.32	470.92	3870.48
GALLETAS CON CEREALES	Kg	67.74	67.74	67.74	67.74	67.74	67.74	67.74	67.74	67.74	609.66
GALLETAS CON KIWIICHA	Kg	67.74	67.74	67.74	67.74	67.74	67.74	67.74	67.74	67.74	609.66
GALLETAS CON QUINUA	Kg	67.74	67.74	67.74	67.74	67.74	67.74	67.74	67.74	67.74	609.66
GALLETAS INTEGRAL	Kg	67.74	67.74	67.74	67.74	67.74	67.74	67.74	67.74	67.74	609.66
HARINA DE ARROZ	Kg	30.328	0	0	30.328	0	0	30.328	0	0	90.984
HARINA DE CEBADA	Kg	0	29.676	0	0	29.676	0	0	29.676	0	89.028
HARINA DE KIWIICHA	Kg	30.328	30.328	30.328	30.328	30.328	30.328	30.328	30.328	30.328	272.952
HARINA DE MACA	Kg	0	23.234	30.328	0	23.234	30.328	0	23.234	30.328	160.686
HARINA DE MAIZ	Kg	29.676	6.442	29.676	29.676	6.442	29.676	29.676	6.442	29.676	197.382
HARINA DE PLATANO	Kg	60.656	60.656	60.656	60.656	60.656	60.656	60.656	60.656	60.656	545.904
HARINA DE QUINUA	Kg	29.676	0	0	29.676	0	0	29.676	0	0	89.028
HARINA DE TRIGO FORTIFICADA	Kg	0	30.328	0	0	30.328	0	0	30.328	0	90.984
HOJUELAS DE AVENA	Kg	0	0	29.676	0	0	29.676	0	0	29.676	89.028
HOJUELAS DE AVENA CON KIWIICHA	Kg	59.352	29.676	29.676	59.352	29.676	29.676	59.352	29.676	29.676	356.112
HOJUELAS DE AVENA CON MACA	Kg	0	59.352	29.676	0	59.352	29.676	0	59.352	29.676	267.084
HOJUELAS DE AVENA CON QUINUA	Kg	59.352	29.676	29.676	59.352	29.676	29.676	59.352	29.676	29.676	356.112
LECHE EVAPORADA	Kg	865.2	865.2	865.2	865.2	865.2	865.2	865.2	865.2	865.2	7786.8
LENTEJAS	Kg	380.12	470.92	380.12	380.12	470.92	380.12	470.92	380.12	441.42	3754.78
MEZCLA A BASE DE HUEVO EN POLVO	Kg	94.83	94.83	94.83	94.83	94.83	94.83	94.83	94.83	94.83	853.47



(\*) Días efectivos del calendario escolar 2019

(\*\*) Se debe cumplir con lo establecido en el Anexo N° 03-B Tabla de alimentos para la modalidad Productos de la respectiva Unidad Territorial



**Ministerio de Desarrollo e Inclusión Social**  
**Programa Nacional de Alimentación Escolar CoB Werma**  
**ARTICULO 96-A**  
**REQUERIMIENTO DE VOLUMEN DE PRODUCTOS POR ITEM**

**DEPARTAMENTO:** UCAYALI  
**UBICACIÓN:** TUPAC

**PROVINCIA:** PUNO  
**DISTRITO:** PUNO

**REGION ALIMENTARIA:** COCA, HIDALGO, INDIENAS, JAJA, AMAZONIA, SACA  
**ITEM:** PUNO

**DATOS DEL ITEM**

**Periodo de Atención:** del 11/01/2018 al 11/12/2018  
 181 días (\*)


Item	MES DE JULIO			MES DE AGOSTO		
	DESPANADO	DESPANADO + ALMORZADO	TOTAL DE BOLSAS	DESPANADO	DESPANADO + ALMORZADO	TOTAL DE BOLSAS
ARROZ	0	37	37	0	35	35
MAIZ	3	29	32	43	59	102
CELESTINA	0	0	0	0	318	318
<b>TOTAL</b>	<b>3</b>	<b>66</b>	<b>69</b>	<b>43</b>	<b>130</b>	<b>173</b>

**REQUERIMIENTOS DE ALIMENTOS**

Item	UNIDAD	DESPANADO	DESPANADO + ALMORZADO	TOTAL DE BOLSAS	DESPANADO	DESPANADO + ALMORZADO	TOTAL DE BOLSAS
ARROZ	kg	0	37	37	0	35	35
MAIZ	kg	3	29	32	43	59	102
CELESTINA	kg	0	0	0	0	318	318
<b>TOTAL</b>		<b>3</b>	<b>66</b>	<b>69</b>	<b>43</b>	<b>130</b>	<b>173</b>
ACTE VEGETAL	l	471.064	471.064	471.064	471.064	471.064	471.064
ALMORZADO MAIZ	kg	0	0	0	0	0	0
ARROZ	kg	1878.27	1878.27	1878.27	1878.27	1878.27	1878.27
ARVEJA	kg	500.62	500.62	500.62	500.62	500.62	500.62
AZUCAR	kg	279.28	279.28	279.28	279.28	279.28	279.28
CHOCOLATE PARA TAZA	kg	27.928	27.928	27.928	27.928	27.928	27.928
CONSERVADO CARNE DE PAVO	kg	431.52	431.52	431.52	431.52	431.52	431.52
CONSERVADO CARNE DE VACA	kg	508.58	508.58	508.58	508.58	508.58	508.58
CONSERVADO CARNE DE RES	kg	0	0	0	0	0	0
CONSERVADO PESCADO EN A	kg	1017.16	1017.16	1017.16	1017.16	1017.16	1017.16
FIDEOS	kg	1117.52	1117.52	1117.52	1117.52	1117.52	1117.52
FRIOLE	kg	794.44	794.44	794.44	794.44	794.44	794.44
GALLETAS CON CEREALES	kg	103.26	103.26	103.26	103.26	103.26	103.26
GALLETAS CON RYCCIA	kg	103.26	103.26	103.26	103.26	103.26	103.26
GALLETAS CON QUINUA	kg	103.26	103.26	103.26	103.26	103.26	103.26
GALLETAS INTEGRAL	kg	103.26	103.26	103.26	103.26	103.26	103.26
HARINA DE ARROZ	kg	43.034	0	43.034	0	43.034	0
HARINA DE CEBADA	kg	0	41.958	0	41.958	0	41.958
HARINA DE KIWI CHAL	kg	43.034	43.034	43.034	43.034	43.034	43.034
HARINA DE MAIZ	kg	0	40.648	0	40.648	0	40.648
HARINA DE MAIZ	kg	41.958	41.958	41.958	41.958	41.958	41.958
HARINA DE PLATANO	kg	86.068	86.068	86.068	86.068	86.068	86.068
HARINA DE QUINUA	kg	41.958	0	41.958	0	41.958	0
HARINA DE TRIGO DUREZA	kg	0	43.034	0	43.034	0	43.034
HORILLAS DE AVENA	kg	0	0	0	0	0	0
HORILLAS DE AVENA CON RY	kg	83.936	83.936	83.936	83.936	83.936	83.936
HORILLAS DE AVENA CON MA	kg	0	83.936	0	83.936	0	83.936
HORILLAS DE AVENA CON QU	kg	83.936	83.936	83.936	83.936	83.936	83.936
LECHE EVAPORADA	kg	1224	1224	1224	1224	1224	1224
LECHE PAS	kg	754.44	754.44	754.44	754.44	754.44	754.44
MIELLA A BASE DE LEVAVO	kg	148.83	148.83	148.83	148.83	148.83	148.83

(\*) Basado en el inventario del laboratorio escolar 2018

(\*\*) Se debe cumplir con la instalación en el Anexo Nº 03. 8. Tabla alimentos para la Modalidad Producción de la respectiva Unidad Educativa.







Ministerio de Desarrollo e Inclusión Social  
Programa Nacional de Alimentación Escolar Qali Warma  
ANEXO NRO. 04-A  
REQUERIMIENTO DE RACIONES POR ITEM

UBICACIÓN DEL DISTRITO

DEPARTAMENTO	AMAZONAS
UBIKEY	010201
REGIÓN ALIMENTARIA	RA3_AMAZONIA_ALTA

PROVINCIA	BAGUA
DISTRITO	BAGUA

GOMITÉ DE COMPRA ITEM	AMAZONAS 1 BAGUA
--------------------------	---------------------

DATOS DEL ITEM

Período de Atención del 11/03/2019 al 11/12/2019  
181 días (\*)

Nivel Educativo	Desayuno	
	Instituciones Educativas	Usuarios
INICIAL	9	870
PRIMARIA	6	2680
SECUNDARIA	0	0
<b>TOTAL</b>	<b>15</b>	<b>3550</b>

REQUERIMIENTOS DE RACIONES

Programación Diaria	Tipo de Combinación (**)	Unidad de Medida	Días de Atención (*)	Total Raciones
LUNES	LECHE ENRIQUECIDA / GALLETA CON QUINUA	RACIONES	10	35500
MARTES	NECTAR DE FRUTA / PAN DE QUINUA CON PASAS Y LECHE + HUEVO SANCOCHADO	RACIONES	9	31950
MIÉRCOLES	LECHE ENRIQUECIDA / PAN CON QUESO Y LECHE (TIPO EMPANADA)	RACIONES	9	31950
JUEVES	LECHE CON CEREALES / QUEQUE DE QUINUA, PLATANO Y LECHE	RACIONES	9	31950
VIERNES	LECHE FERMENTADA (UHT) / CEREAL EXPANDIDO	RACIONES	9	31950
LUNES	LECHE ENRIQUECIDA / GALLETA CON MACA	RACIONES	9	31950
MARTES	NECTAR DE FRUTA / PAN DE KIWICHA CON PASAS Y LECHE + HUEVO SANCOCHADO	RACIONES	9	31950
MIÉRCOLES	LECHE ENRIQUECIDA / PAN CON QUESO Y LECHE (EN MASA)	RACIONES	9	31950
JUEVES	LECHE CON CEREALES / PAN DE CEBADA, KIWICHA Y MANTEQUILLA	RACIONES	9	31950
VIERNES	LECHE FERMENTADA (UHT) / BARRA DE CEREALES	RACIONES	9	31950
LUNES	LECHE ENRIQUECIDA / GALLETA CON KIWICHA	RACIONES	9	31950
MARTES	NECTAR DE FRUTA / PAN DE QUINUA CON PASAS Y LECHE + HUEVO SANCOCHADO	RACIONES	9	31950
MIÉRCOLES	LECHE CON CEREALES / QUEQUE DE QUINUA, PLATANO Y LECHE	RACIONES	9	31950
JUEVES	LECHE FERMENTADA (UHT) / CEREAL EXPANDIDO	RACIONES	9	31950
VIERNES	LECHE ENRIQUECIDA / PAN CON ACEITUNA (EN MASA)	RACIONES	9	31950
LUNES	LECHE ENRIQUECIDA / GALLETA CON QUINUA	RACIONES	9	31950
MARTES	NECTAR DE FRUTA / PAN CON QUESO Y LECHE (TIPO EMPANADA) + HUEVO SANCOCHADO	RACIONES	9	31950
MIÉRCOLES	LECHE CON CEREALES / PAN DE CEBADA, AVENA Y MANTEQUILLA	RACIONES	9	31950
JUEVES	LECHE FERMENTADA (UHT) / BARRA DE CEREALES	RACIONES	9	31950
VIERNES	LECHE CON CEREALES / PAN DE KIWICHA CON PASAS Y LECHE	RACIONES	9	31950

(\*) Días efectivos del calendario escolar 2019

(\*\*) El proveedor debe cumplir la presente programación de raciones en el orden indicado y de acuerdo a lo establecido en el Anexo N° 03-B Tabla de alimentos para la Modalidad Raciones de la respectiva Unidad Territorial, incluso cuando la autoridad educativa correspondiente disponga el desarrollo de actividades escolares en días feriados.

Si la autoridad educativa correspondiente disponga el desarrollo de actividades escolares en días sábados o domingos, el proveedor puede entregar alimentos industrializados listos para el consumo, debiendo garantizar la mayor diversificación de los desayunos, en coordinación con la o el Especialista Alimentario de la Unidad Territorial.





REQUERIMIENTO DE RACIONES POR ITEM

UBICACIÓN DEL DISTRITO

DEPARTAMENTO	AMAZONAS
UBIGEO	010701
REGIÓN ALIMENTARIA	RA2_SIERRA_NORTE
DATOS DEL ITEM	

PROVINCIA	UTCUBAMBA
DISTRITO	BAGUA GRANDE

COMITÉ DE COMPRA	AMAZONAS 3
ITEM	BAGUA GRANDE 2.

Período de Atención del 11/03/2019 al 11/12/2019  
181 días (\*)

Nivel Educativo	Desayuno	
	Instituciones Educativas	Usuarios
INICIAL	3	626
PRIMARIA	7	3646
SECUNDARIA	0	0
TOTAL	10	4272

REQUERIMIENTOS DE RACIONES

Programación diaria	Tipo de Combinación (**)	Unidad de Medida	Días de Atención (*)	Total Raciones
LUNES	LECHE ENRIQUECIDA / GALLETA CON QUINUA	RACIONES	10	42720
MARTES	NECTAR DE FRUTA / PAN DE QUINUA CON PASAS Y LECHE + HUEVO SANCOCHADO	RACIONES	9	38448
MIÉRCOLES	LECHE ENRIQUECIDA / PAN CON QUESO Y LECHE (TIPO EMPANADA)	RACIONES	9	38448
JUEVES	LECHE CON CEREALES / QUEQUE DE QUINUA, PLATANO Y LECHE	RACIONES	9	38448
VIERNES	LECHE FERMENTADA (UHT) / CEREAL EXPANDIDO	RACIONES	9	38448
LUNES	LECHE ENRIQUECIDA / GALLETA CON MACA	RACIONES	9	38448
MARTES	NECTAR DE FRUTA / PAN DE KIWICHA CON PASAS Y LECHE + HUEVO SANCOCHADO	RACIONES	9	38448
MIÉRCOLES	LECHE ENRIQUECIDA / PAN CON QUESO Y LECHE (EN MASA)	RACIONES	9	38448
JUEVES	LECHE CON CEREALES / PAN DE CEBADA, KIWICHA Y MANTEQUILLA	RACIONES	9	38448
VIERNES	LECHE FERMENTADA (UHT) / BARRA DE CEREALES	RACIONES	9	38448
LUNES	LECHE ENRIQUECIDA / GALLETA CON KIWICHA	RACIONES	9	38448
MARTES	NECTAR DE FRUTA / PAN DE QUINUA CON PASAS Y LECHE + HUEVO SANCOCHADO	RACIONES	9	38448
MIÉRCOLES	LECHE CON CEREALES / QUEQUE DE QUINUA, PLATANO Y LECHE	RACIONES	9	38448
JUEVES	LECHE FERMENTADA (UHT) / CEREAL EXPANDIDO	RACIONES	9	38448
VIERNES	LECHE ENRIQUECIDA / PAN CON ACEITUNA (EN MASA)	RACIONES	9	38448
LUNES	LECHE ENRIQUECIDA / GALLETA CON QUINUA	RACIONES	9	38448
MARTES	NECTAR DE FRUTA / PAN CON QUESO Y LECHE (TIPO EMPANADA) + HUEVO SANCOCHADO	RACIONES	9	38448
MIÉRCOLES	LECHE CON CEREALES / PAN DE CEBADA, AVENA Y MANTEQUILLA	RACIONES	9	38448
JUEVES	LECHE FERMENTADA (UHT) / BARRA DE CEREALES	RACIONES	9	38448
VIERNES	LECHE CON CEREALES / PAN DE KIWICHA CON PASAS Y LECHE	RACIONES	9	38448

(\*) Días efectivos del calendario escolar 2019

(\*\*) El proveedor debe cumplir la presente programación de raciones en el orden indicado y de acuerdo a lo establecido en el Anexo N° 03-B Tabla de alimentos para la Modalidad Raciones de la respectiva Unidad Territorial, incluso cuando la autoridad educativa correspondiente disponga el desarrollo de actividades escolares en días feriados. En caso la autoridad educativa correspondiente disponga el desarrollo de actividades escolares en días sábados o domingos, el proveedor puede entregar alimentos industrializados los días para el consumo, debiendo garantizar la mayor diversificación de los desayunos, en coordinación con la o el Especialista Alimentario de la Unidad





Ministerio de Desarrollo e Inclusión Social  
Programa Nacional de Alimentación Escolar Qali Warma  
ANEXO NRO. 04-A  
REQUERIMIENTO DE RACIONES POR ITEM

UBICACIÓN DEL DISTRITO

DEPARTAMENTO	ANCASH
UBIGEO	021801
REGIÓN ALIMENTARIA	RA6_COSTA_CENTRAL
DATOS DEL ITEM	

PROVINCIA	SANTA
DISTRITO	CHIMBOTE

COMITÉ DE COMPRA	ANCASH 1
ITEM	CHIMBOTE 1

Período de Atención del 11/03/2019 al 11/12/2019  
181 días (\*)

Nivel Educativo	Desayuno	
	Instituciones Educativas	Ugaríos
INICIAL	8	1270
PRIMARIA	7	3678
SECUNDARIA	0	0
TOTAL	15	4948


REQUERIMIENTOS DE RACIONES

Programación Diaria	Tipo de Combinación (**)	Unidad de Medida	Días de Atención (*)	Total Raciones
LUNES	LECHE ENRIQUECIDA / BARRA DE CEREALES	RACIONES	10	49480
MARTES	NECTAR DE FRUTA / PAN DE CEBADA, AVENA Y MANTEQUILLA + HUEVO SANCOCHADO	RACIONES	9	44532
MIÉRCOLES	LECHE ENRIQUECIDA / PAN CON QUESO Y LECHE (EN MASA)	RACIONES	9	44532
JUEVES	LECHE FERMENTADA (UHT) / PAN DE TARWI CON PASAS Y LECHE	RACIONES	9	44532
VIERNES	LECHE CON CEREALES / PAN DE YEMA + HUEVO SANCOCHADO	RACIONES	9	44532
LUNES	LECHE ENRIQUECIDA / GALLETAS CON QUINUA	RACIONES	9	44532
MARTES	NECTAR DE FRUTA / PAN DE QUINUA CON PASAS Y LECHE + HUEVO SANCOCHADO	RACIONES	9	44532
MIÉRCOLES	LECHE CON CEREALES / PAN CON QUESO Y LECHE (TIPO EMPANADA)	RACIONES	9	44532
JUEVES	LECHE FERMENTADA (UHT) / QUEQUE ANDINO	RACIONES	9	44532
VIERNES	LECHE ENRIQUECIDA / PAN DE MAÍZ + HUEVO SANCOCHADO	RACIONES	9	44532
LUNES	LECHE FERMENTADA (UHT) / BARRA DE CEREALES	RACIONES	9	44532
MARTES	NECTAR DE FRUTA / PAN DE CEBADA, KIWICHA Y MANTEQUILLA + HUEVO SANCOCHADO	RACIONES	9	44532
MIÉRCOLES	LECHE ENRIQUECIDA / PAN CON QUESO Y LECHE (EN MASA)	RACIONES	9	44532
JUEVES	BEBIDA A BASE DE PRODUCTOS NATURALES / PAN DE TARWI CON PASAS Y LECHE	RACIONES	9	44532
VIERNES	LECHE CON CEREALES / PAN DE YEMA + HUEVO SANCOCHADO	RACIONES	9	44532
LUNES	LECHE ENRIQUECIDA / GALLETAS CON KIWICHA	RACIONES	9	44532
MARTES	NECTAR DE FRUTA / PAN DE KIWICHA CON PASAS Y LECHE + HUEVO SANCOCHADO	RACIONES	9	44532
MIÉRCOLES	LECHE CON CEREALES / PAN CON QUESO Y LECHE (TIPO EMPANADA)	RACIONES	9	44532
JUEVES	LECHE FERMENTADA (UHT) / QUEQUE ANDINO	RACIONES	9	44532
VIERNES	LECHE ENRIQUECIDA / PAN DE CEBADA, AVENA Y MANTEQUILLA + HUEVO SANCOCHADO	RACIONES	9	44532

(\*) Días efectivos del calendario escolar 2019

(\*\*) El proveedor debe cumplir la presente programación de raciones en el orden indicado y de acuerdo a lo establecido en el Anexo N° 03-B Tabla de alimentos para la Modalidad Raciones de la respectiva Unidad Territorial, incluso cuando la autoridad educativa correspondiente disponga el desarrollo de actividades escolares en días feriados.

En caso la autoridad educativa correspondiente disponga el desarrollo de actividades escolares en días sábados o domingos, el proveedor puede entregar alimentos industrializados listos para el consumo, debiendo garantizar la mayor diversificación de los desayunos, en coordinación con la o el Especialista Alimentario de la Unidad Territorial.





Ministerio de Desarrollo e Inclusión Social  
Programa Nacional de Alimentación Escolar Qali Warma  
ANEXO NRO. 04-A  
REQUERIMIENTO DE RACIONES POR ITEM

UBICACIÓN DEL DISTRITO

DEPARTAMENTO	ANCASH
UBIGEO	021801
REGIÓN ALIMENTARIA	RA6_COSTA_CENTRAL

PROVINCIA	SANTA
DISTRITO	CHIMBOTE

COMITÉ DE COMPRA	ANCASH 1
ITEM	CHIMBOTE 2.

DATOS DEL ITEM

Período de Atención del 11/03/2019 al 11/12/2019  
181 días (\*)

Nivel Educativo	Desayuno	
	Instituciones Educativas	Usuarios
INICIAL	12	1111
PRIMARIA	11	3722
SECUNDARIA	0	0
<b>TOTAL</b>	<b>23</b>	<b>4833</b>


REQUERIMIENTOS DE RACIONES

Programación Diaria	Tipo de Combinación (**)	Unidad de Medida	Días de Atención (*)	Total Raciones
LUNES	LECHE ENRIQUECIDA / BARRA DE CEREALES	RACIONES	10	48330
MARTES	NECTAR DE FRUTA / PAN DE CEBADA, AVENA Y MANTEQUILLA + HUEVO SANCOCHADO	RACIONES	9	43497
MIÉRCOLES	LECHE ENRIQUECIDA / PAN CON QUESO Y LECHE (EN MASA)	RACIONES	9	43497
JUEVES	LECHE FERMENTADA (UHT) / PAN DE TARWI CON PASAS Y LECHE	RACIONES	9	43497
VIERNES	LECHE CON CEREALES / PAN DE YEMA + HUEVO SANCOCHADO	RACIONES	9	43497
LUNES	LECHE ENRIQUECIDA / GALLETA CON QUINUA	RACIONES	9	43497
MARTES	NECTAR DE FRUTA / PAN DE QUINUA CON PASAS Y LECHE + HUEVO SANCOCHADO	RACIONES	9	43497
MIÉRCOLES	LECHE CON CEREALES / PAN CON QUESO Y LECHE (TIPO EMPANADA)	RACIONES	9	43497
JUEVES	LECHE FERMENTADA (UHT) / QUEQUE ANDINO	RACIONES	9	43497
VIERNES	LECHE ENRIQUECIDA / PAN DE MAIZ + HUEVO SANCOCHADO	RACIONES	9	43497
LUNES	LECHE FERMENTADA (UHT) / BARRA DE CEREALES	RACIONES	9	43497
MARTES	NECTAR DE FRUTA / PAN DE CEBADA, KIWICHA Y MANTEQUILLA + HUEVO SANCOCHADO	RACIONES	9	43497
MIÉRCOLES	LECHE ENRIQUECIDA / PAN CON QUESO Y LECHE (EN MASA)	RACIONES	9	43497
JUEVES	BEBIDA A BASE DE PRODUCTOS NATURALES / PAN DE TARWI CON PASAS Y LECHE	RACIONES	9	43497
VIERNES	LECHE CON CEREALES / PAN DE YEMA + HUEVO SANCOCHADO	RACIONES	9	43497
LUNES	LECHE ENRIQUECIDA / GALLETA CON KIWICHA	RACIONES	9	43497
MARTES	NECTAR DE FRUTA / PAN DE KIWICHA CON PASAS Y LECHE + HUEVO SANCOCHADO	RACIONES	9	43497
MIÉRCOLES	LECHE CON CEREALES / PAN CON QUESO Y LECHE (TIPO EMPANADA)	RACIONES	9	43497
JUEVES	LECHE FERMENTADA (UHT) / QUEQUE ANDINO	RACIONES	9	43497
VIERNES	LECHE ENRIQUECIDA / PAN DE CEBADA, AVENA Y MANTEQUILLA + HUEVO SANCOCHADO	RACIONES	9	43497

(\*) Días efectivos del calendario escolar 2019

(\*\*) El proveedor debe cumplir la presente programación de raciones en el orden indicado y de acuerdo a lo establecido en el Anexo N° 03-B Tabla de alimentos para la Modalidad Raciones de la respectiva Unidad Territorial, incluso cuando la autoridad educativa correspondiente disponga el desarrollo de actividades escolares en días feriados.

En caso la autoridad educativa correspondiente disponga el desarrollo de actividades escolares en días sábados o domingos, el proveedor puede entregar alimentos industrializados listos para el consumo, debiendo garantizar la variedad y rotación de los desayunos, en coordinación con la o el Especialista Alimentario de la Unidad Territorial.





Qali Warma

UBICACIÓN DEL DISTRITO

Ministerio de Desarrollo e Inclusión Social  
Programa Nacional de Alimentación Escolar Qali Warma

ANEXO NRO. 04-A

REQUERIMIENTO DE RACIONES POR ITEM

DEPARTAMENTO ANCASH  
UBIGEO 021801  
REGIÓN ALIMENTARIA RA6\_COSTA\_CENTRAL  
DATOS DEL ITEM

PROVINCIA SANTA  
DISTRITO CHIMBOTE

COMITÉ DE COMPRA ANCASH 1  
ITEM CHIMBOTE 3

Periodo de Atención del 11/03/2019 al 11/12/2019  
181 días (\*)

Nivel Educativo	Desayuno	
	Instituciones Educativas	Usuarios
INICIAL	10	1104
PRIMARIA	9	2823
SEGUNDARIA	0	0
<b>TOTAL</b>	<b>19</b>	<b>3927</b>

REQUERIMIENTOS DE RACIONES

Programación-Diaria	Tipo de Combinación (**)	Unidad de Medida	Días de Atención (*)	Total Raciones
LUNES	LECHE ENRIQUECIDA / BARRA DE CEREALES	RACIONES	10	39270
MARTES	NECTAR DE FRUTA / PAN DE CEBADA, AVENA Y MANTEQUILLA + HUEVO SANCOCHADO	RACIONES	9	35343
MIÉRCOLES	LECHE ENRIQUECIDA / PAN CON QUESO Y LECHE (EN MASA)	RACIONES	9	35343
JUEVES	LECHE FERMENTADA (UHT) / PAN DE TARWI CON PASAS Y LECHE	RACIONES	9	35343
VIERNES	LECHE CON CEREALES / PAN DE YEMA + HUEVO SANCOCHADO	RACIONES	9	35343
LUNES	LECHE ENRIQUECIDA / GALLETA CON QUINUA	RACIONES	9	35343
MARTES	NECTAR DE FRUTA / PAN DE QUINUA CON PASAS Y LECHE + HUEVO SANCOCHADO	RACIONES	9	35343
MIÉRCOLES	LECHE CON CEREALES / PAN CON QUESO Y LECHE (TIPO EMPANADA)	RACIONES	9	35343
JUEVES	LECHE FERMENTADA (UHT) / QUEQUE ANDINO	RACIONES	9	35343
VIERNES	LECHE ENRIQUECIDA / PAN DE MAIZ + HUEVO SANCOCHADO	RACIONES	9	35343
LUNES	LECHE FERMENTADA (UHT) / BARRA DE CEREALES	RACIONES	9	35343
MARTES	NECTAR DE FRUTA / PAN DE CEBADA, KIWICHA Y MANTEQUILLA + HUEVO SANCOCHADO	RACIONES	9	35343
MIÉRCOLES	LECHE ENRIQUECIDA / PAN CON QUESO Y LECHE (EN MASA)	RACIONES	9	35343
JUEVES	BEBIDA A BASE DE PRODUCTOS NATURALES / PAN DE TARWI CON PASAS Y LECHE	RACIONES	9	35343
VIERNES	LECHE CON CEREALES / PAN DE YEMA + HUEVO SANCOCHADO	RACIONES	9	35343
LUNES	LECHE ENRIQUECIDA / GALLETA CON KIWICHA	RACIONES	9	35343
MARTES	NECTAR DE FRUTA / PAN DE KIWICHA CON PASAS Y LECHE + HUEVO SANCOCHADO	RACIONES	9	35343
MIÉRCOLES	LECHE CON CEREALES / PAN CON QUESO Y LECHE (TIPO EMPANADA)	RACIONES	9	35343
JUEVES	LECHE FERMENTADA (UHT) / QUEQUE ANDINO	RACIONES	9	35343
VIERNES	LECHE ENRIQUECIDA / PAN DE CEBADA, AVENA Y MANTEQUILLA + HUEVO SANCOCHADO	RACIONES	9	35343

(\*) Días efectivos del calendario escolar 2019

El proveedor debe cumplir la presente programación de raciones en el orden indicado y de acuerdo a lo establecido en el Anexo N° 03-B Tabla de alimentos para la Modalidad Raciones de la respectiva Unidad Territorial, incluso cuando la autoridad educativa correspondiente disponga el desarrollo de actividades escolares en días feriados.

Cada vez que la autoridad educativa correspondiente disponga el desarrollo de actividades escolares en días sábados o domingos, el proveedor puede entregar alimentos industrializados listos para el consumo, debiendo garantizar la mayor diversificación de los desayunos, en coordinación con la o el Especialista Alimentario de la Unidad Territorial.





UBICACIÓN DEL DISTRITO

DEPARTAMENTO	ANCASH
UBIGEO	021809
REGIÓN ALIMENTARIA	RA6_COSTA_CENTRAL

PROVINCIA	SANTA
DISTRITO	NUEVO CHIMBOTE

COMITÉ DE COMPRA	ANCASH 1
ITEM	NUEVO CHIMBOTE 1

DATOS DEL ITEM

Período de Atención del 11/03/2019 al 11/12/2019  
181 días (\*)

Nivel Educativo	Desayuno	
	Instituciones Educativas	Usuarios
INICIAL	28	2123
PRIMARIA	10	3686
SECUNDARIA	0	0
<b>TOTAL</b>	<b>38</b>	<b>5809</b>

REQUERIMIENTOS DE RACIONES

Programación Diaria	Tipo de Combinación (**)	Unidad de Medida	Días de Atención (*)	Total Raciones
LUNES	LECHE ENRIQUECIDA / BARRA DE CEREALES	RACIONES	10	5809
MARTES	NECTAR DE FRUTA / PAN DE CEBADA, AVENA Y MANTEQUILLA + HUEVO SANCOCHADO	RACIONES	9	52281
MIÉRCOLES	LECHE ENRIQUECIDA / PAN CON QUESO Y LECHE (EN MASA)	RACIONES	9	52281
JUEVES	LECHE FERMENTADA (UHT) / PAN DE TARWI CON PASAS Y LECHE	RACIONES	9	52281
VIERNES	LECHE CON CEREALES / PAN DE YEMA + HUEVO SANCOCHADO	RACIONES	9	52281
LUNES	LECHE ENRIQUECIDA / GALLETA CON QUINUA	RACIONES	9	52281
MARTES	NECTAR DE FRUTA / PAN DE QUINUA CON PASAS Y LECHE + HUEVO SANCOCHADO	RACIONES	9	52281
MIÉRCOLES	LECHE CON CEREALES / PAN CON QUESO Y LECHE (TIPO EMPANADA)	RACIONES	9	52281
JUEVES	LECHE FERMENTADA (UHT) / QUEQUE ANDINO	RACIONES	9	52281
VIERNES	LECHE ENRIQUECIDA / PAN DE MAIZ + HUEVO SANCOCHADO	RACIONES	9	52281
LUNES	LECHE FERMENTADA (UHT) / BARRA DE CEREALES	RACIONES	9	52281
MARTES	NECTAR DE FRUTA / PAN DE CEBADA, KIWICHA Y MANTEQUILLA + HUEVO SANCOCHADO	RACIONES	9	52281
MIÉRCOLES	LECHE ENRIQUECIDA / PAN CON QUESO Y LECHE (EN MASA)	RACIONES	9	52281
JUEVES	BEBIDA A BASE DE PRODUCTOS NATURALES / PAN DE TARWI CON PASAS Y LECHE	RACIONES	9	52281
VIERNES	LECHE CON CEREALES / PAN DE YEMA + HUEVO SANCOCHADO	RACIONES	9	52281
LUNES	LECHE ENRIQUECIDA / GALLETA CON KIWICHA	RACIONES	9	52281
MARTES	NECTAR DE FRUTA / PAN DE KIWICHA CON PASAS Y LECHE + HUEVO SANCOCHADO	RACIONES	9	52281
MIÉRCOLES	LECHE CON CEREALES / PAN CON QUESO Y LECHE (TIPO EMPANADA)	RACIONES	9	52281
JUEVES	LECHE FERMENTADA (UHT) / QUEQUE ANDINO	RACIONES	9	52281
VIERNES	LECHE ENRIQUECIDA / PAN DE CEBADA, AVENA Y MANTEQUILLA + HUEVO SANCOCHADO	RACIONES	9	52281

(\*) Días efectivos del calendario escolar 2019

(\*\*) El proveedor debe cumplir la presente programación de raciones en el orden indicado y de acuerdo a lo establecido en el Anexo N° 03-B Tabla de alimentos para la Modalidad Raciones de la respectiva Unidad Territorial, incluso cuando la autoridad educativa correspondiente disponga el desarrollo de actividades escolares en días feriados.

En caso la autoridad educativa correspondiente disponga el desarrollo de actividades escolares en días sábados o domingos, el proveedor puede entregar alimentos industrializados listos para el consumo, debiendo garantizar la mayor diversificación de los desayunos, en coordinación con la o el Especialista Alimentario de la Unidad Territorial.





UBICACIÓN DEL DISTRITO

DEPARTAMENTO ANCASH  
UBIGEO 021809  
REGIÓN ALIMENTARIA RA6\_COSTA\_CENTRAL  
DATOS DEL ITEM

PROVINCIA SANTA  
DISTRITO NUEVO CHIMBOTE

COMITÉ DE COMPRA ANCASH 1  
ITEM NUEVO CHIMBOTE 2

Período de Atención del 11/03/2019 al 11/12/2019  
181 días (\*)

Nivel Educativo	Desayuno	
	Instituciones Educativas	Usuarios
INICIAL	21	1522
PRIMARIA	7	3387
SECUNDARIA	0	0
TOTAL	28	4909

REQUERIMIENTOS DE RACIONES

Programación Diaria	Tipo de Combinación (**)	Unidad de Medida	Días de Atención (*)	Total Raciones
LUNES	LECHE ENRIQUECIDA / BARRA DE CEREALES	RACIONES	10	49090
MARTES	NECTAR DE FRUTA / PAN DE CEBADA, AVENA Y MANTEQUILLA + HUEVO SANCOCHADO	RACIONES	9	44181
MIÉRCOLES	LECHE ENRIQUECIDA / PAN CON QUESO Y LECHE (EN MASA)	RACIONES	9	44181
JUEVES	LECHE FERMENTADA (UHT) / PAN DE TARWI CON PASAS Y LECHE	RACIONES	9	44181
VIERNES	LECHE CON CEREALES / PAN DE YEMA + HUEVO SANCOCHADO	RACIONES	9	44181
LUNES	LECHE ENRIQUECIDA / GALLETA CON QUINUA	RACIONES	9	44181
MARTES	NECTAR DE FRUTA / PAN DE QUINUA CON PASAS Y LECHE + HUEVO SANCOCHADO	RACIONES	9	44181
MIÉRCOLES	LECHE CON CEREALES / PAN CON QUESO Y LECHE (TIPO EMPANADA)	RACIONES	9	44181
JUEVES	LECHE FERMENTADA (UHT) / QUEQUE ANDINO	RACIONES	9	44181
VIERNES	LECHE ENRIQUECIDA / PAN DE MAIZ + HUEVO SANCOCHADO	RACIONES	9	44181
LUNES	LECHE FERMENTADA (UHT) / BARRA DE CEREALES	RACIONES	9	44181
MARTES	NECTAR DE FRUTA / PAN DE CEBADA, KIWICHA Y MANTEQUILLA + HUEVO SANCOCHADO	RACIONES	9	44181
MIÉRCOLES	LECHE ENRIQUECIDA / PAN CON QUESO Y LECHE (EN MASA)	RACIONES	9	44181
JUEVES	BEBIDA A BASE DE PRODUCTOS NATURALES / PAN DE TARWI CON PASAS Y LECHE	RACIONES	9	44181
VIERNES	LECHE CON CEREALES / PAN DE YEMA + HUEVO SANCOCHADO	RACIONES	9	44181
LUNES	LECHE ENRIQUECIDA / GALLETA CON KIWICHA	RACIONES	9	44181
MARTES	NECTAR DE FRUTA / PAN DE KIWICHA CON PASAS Y LECHE + HUEVO SANCOCHADO	RACIONES	9	44181
MIÉRCOLES	LECHE CON CEREALES / PAN CON QUESO Y LECHE (TIPO EMPANADA)	RACIONES	9	44181
JUEVES	LECHE FERMENTADA (UHT) / QUEQUE ANDINO	RACIONES	9	44181
VIERNES	LECHE ENRIQUECIDA / PAN DE CEBADA, AVENA Y MANTEQUILLA + HUEVO SANCOCHADO	RACIONES	9	44181

(\*) Días efectivos del calendario escolar 2019

(\*\*) El proveedor debe cumplir la presente programación de raciones en el orden indicado y de acuerdo a lo establecido en el Anexo N° 03-B Tabla de alimentos para la Modalidad Raciones de la respectiva Unidad Territorial, incluso cuando la autoridad educativa correspondiente disponga el desarrollo de actividades escolares en días feriados.

En caso la autoridad educativa correspondiente disponga el desarrollo de actividades escolares en días sábados o domingos, el proveedor puede entregar alimentos industrializados listos para el consumo, debiendo garantizar la mayor diversificación de los desayunos, en coordinación con la o el Especialista Alimentario de la Unidad Territorial.





UBICACIÓN DEL DISTRITO

DEPARTAMENTO ANCASH  
UBIGEO 021809  
REGIÓN ALIMENTARIA RA6\_COSTA\_CENTRAL  
DATOS DEL ITEM

PROVINCIA SANTA  
DISTRITO NUEVO CHIMBOTE

COMITÉ DE COMPRA ANCASH 1  
ITEM NUEVO CHIMBOTE 3

Período de Atención del 11/03/2019 al 11/12/2019  
181 días (\*\*)

Nivel Educativo	Desayuno	
	Instituciones Educativas	Usuarios
INICIAL	18	1121
PRIMARIA	8	3764
SECUNDARIA	0	0
TOTAL	26	4885

REQUERIMIENTOS DE RACIONES

Programación Diaria	Tipo de Combinación (**)	Unidad de Medida	Días de Atención (*)	Total Raciones
LUNES	LECHE ENRIQUECIDA / BARRA DE CEREALES	RACIONES	10	48850
MARTES	NECTAR DE FRUTA / PAN DE CEBADA, AVENA Y MANTEQUILLA + HUEVO SANCOCHADO	RACIONES	9	43965
MIÉRCOLES	LECHE ENRIQUECIDA / PAN CON QUESO Y LECHE (EN MASA)	RACIONES	9	43965
JUEVES	LECHE FERMENTADA (UHT) / PAN DE TARWI CON PASAS Y LECHE	RACIONES	9	43965
VIERNES	LECHE CON CEREALES / PAN DE YEMA + HUEVO SANCOCHADO	RACIONES	9	43965
LUNES	LECHE ENRIQUECIDA / GALLETA CON QUINUA	RACIONES	9	43965
MARTES	NECTAR DE FRUTA / PAN DE QUINUA CON PASAS Y LECHE + HUEVO SANCOCHADO	RACIONES	9	43965
MIÉRCOLES	LECHE CON CEREALES / PAN CON QUESO Y LECHE (TIPO EMPANADA)	RACIONES	9	43965
JUEVES	LECHE FERMENTADA (UHT) / QUEQUE ANDINO	RACIONES	9	43965
VIERNES	LECHE ENRIQUECIDA / PAN DE MAIZ + HUEVO SANCOCHADO	RACIONES	9	43965
LUNES	LECHE FERMENTADA (UHT) / BARRA DE CEREALES	RACIONES	9	43965
MARTES	NECTAR DE FRUTA / PAN DE CEBADA, KIWICHA Y MANTEQUILLA + HUEVO SANCOCHADO	RACIONES	9	43965
MIÉRCOLES	LECHE ENRIQUECIDA / PAN CON QUESO Y LECHE (EN MASA)	RACIONES	9	43965
JUEVES	BEBIDA A BASE DE PRODUCTOS NATURALES / PAN DE TARWI CON PASAS Y LECHE	RACIONES	9	43965
VIERNES	LECHE CON CEREALES / PAN DE YEMA + HUEVO SANCOCHADO	RACIONES	9	43965
LUNES	LECHE ENRIQUECIDA / GALLETA CON KIWICHA	RACIONES	9	43965
MARTES	NECTAR DE FRUTA / PAN DE KIWICHA CON PASAS Y LECHE + HUEVO SANCOCHADO	RACIONES	9	43965
MIÉRCOLES	LECHE CON CEREALES / PAN CON QUESO Y LECHE (TIPO EMPANADA)	RACIONES	9	43965
JUEVES	LECHE FERMENTADA (UHT) / QUEQUE ANDINO	RACIONES	9	43965
VIERNES	LECHE ENRIQUECIDA / PAN DE CEBADA, AVENA Y MANTEQUILLA + HUEVO SANCOCHADO	RACIONES	9	43965

(\*) Días efectivos del calendario escolar 2019

(\*\*) El proveedor debe cumplir la presente programación de raciones en el orden indicado y de acuerdo a lo establecido en el Anexo N° 03-B Tabla de alimentos para la Modalidad Raciones de la respectiva Unidad Territorial, incluso cuando la autoridad educativa correspondiente disponga el desarrollo de actividades escolares en días feriados.

En caso la autoridad educativa correspondiente no disponga el desarrollo de actividades escolares en días sábados o domingos, el proveedor puede entregar alimentos industrializados listos para el consumo, debiendo garantizar la mayor calidad de los desayunos, en coordinación con la o el Especialista Alimentario de la Unidad Territorial.





Ministerio de Desarrollo e Inclusión Social  
Programa Nacional de Alimentación Escolar Qali Warma  
ANEXO NRO. 04-A  
REQUERIMIENTO DE RACIONES POR ITEM

UBICACIÓN DEL DISTRITO

DEPARTAMENTO	CAJAMARCA
UBIGEO	060801
REGIÓN ALIMENTARIA	RA2_SIERRA_NORTE

PROVINCIA	JAEN
DISTRITO	JAEN

COMITÉ DE COMPRA	CAJAMARCA 6
ITEM	JAEN 1

DATOS DEL ITEM

Periodo de Atención del 11/03/2019 al 11/12/2019  
181 días (\*)

Nivel Educativo	Desayuno	
	Instituciones Educativas	Usuarios
INICIAL	5	763
PRIMARIA	5	2440
SECUNDARIA	0	0
TOTAL	10	3203

REQUERIMIENTOS DE RACIONES

Programación Diaria	Tipo de Combinación (**)	Unidad de Medida	Días de Atención (*)	Total Raciones
LUNES	LECHE FERMENTADA (UHT) / BARRA DE CEREALES	RACIONES	10	32030
MARTES	NECTAR DE FRUTA / PAN FORTIFICADO + HUEVO SANCOCHADO	RACIONES	9	28827
MIÉRCOLES	LECHE CON CEREALES / PAN CON QUESO Y LECHE (TIPO EMPANADA)	RACIONES	9	28827
JUEVES	LECHE ENRIQUECIDA / QUEQUE DE QUINUA	RACIONES	9	28827
VIERNES	NECTAR DE FRUTA / PAN CON QUESO Y LECHE (TIPO EMPANADA)	RACIONES	9	28827
LUNES	LECHE ENRIQUECIDA / CEREAL EXPANDIDO	RACIONES	9	28827
MARTES	NECTAR DE FRUTA / PAN DE YEMA CON AJONJOLI + HUEVO SANCOCHADO	RACIONES	9	28827
MIÉRCOLES	LECHE ENRIQUECIDA / PAN CON QUESO Y LECHE (TIPO EMPANADA)	RACIONES	9	28827
JUEVES	LECHE FERMENTADA (UHT) / PAN DE CHOCOLATE CON PASAS Y LECHE	RACIONES	9	28827
VIERNES	NECTAR DE FRUTA / PAN CON QUESO Y LECHE (EN MASA)	RACIONES	9	28827
LUNES	LECHE FERMENTADA (UHT) / GALLETA CON KIWICHA	RACIONES	9	28827
MARTES	NECTAR DE FRUTA / PAN CON QUESO Y LECHE (TIPO EMPANADA)	RACIONES	9	28827
MIÉRCOLES	LECHE ENRIQUECIDA / QUEQUE DE QUINUA	RACIONES	9	28827
JUEVES	LECHE CON CEREALES / PAN CON QUESO Y LECHE (TIPO EMPANADA)	RACIONES	9	28827
VIERNES	NECTAR DE FRUTA / PAN DE ANIS + HUEVO SANCOCHADO	RACIONES	9	28827
LUNES	LECHE ENRIQUECIDA / BARRA DE CEREALES	RACIONES	9	28827
MARTES	NECTAR DE FRUTA / PAN FORTIFICADO + HUEVO SANCOCHADO	RACIONES	9	28827
MIÉRCOLES	LECHE ENRIQUECIDA / PAN CON QUESO Y LECHE (EN MASA)	RACIONES	9	28827
JUEVES	LECHE FERMENTADA (UHT) / PAN DE CHOCOLATE CON PASAS Y LECHE	RACIONES	9	28827
VIERNES	NECTAR DE FRUTA / PAN CON QUESO Y LECHE (TIPO EMPANADA)	RACIONES	9	28827

(\*) Días efectivos del calendario escolar 2019

(\*\*) El proveedor debe cumplir la presente programación de raciones en el orden indicado y de acuerdo a lo establecido en el Anexo N° 03-B Tabla de alimentos para la Modalidad Raciones de la respectiva Unidad Territorial, incluso cuando la autoridad educativa correspondiente disponga el desarrollo de actividades escolares en días feriados.

En caso la autoridad educativa correspondiente disponga el desarrollo de actividades escolares en días sábados o domingos, el proveedor puede entregar alimentos industrializados listos para el consumo, debiendo garantizar la mayor diversificación de los desayunos, en coordinación con la o el Especialista Alimentario de la Unidad Territorial.





UBICACIÓN DEL DISTRITO

DEPARTAMENTO	CAJAMARCA
UBIGEO	060801
REGIÓN ALIMENTARIA	RA2_SIERRA_NORTE
DATOS DEL ITEM	

PROVINCIA	JAEN
DISTRITO	JAEN

COMITÉ DE COMPRA	CAJAMARCA 6
ITEM	JAEN 2

Periodo de Atención del 11/03/2019 al 11/12/2019  
181 días (\*)

Nivel Educativo	Desayuno	
	Instituciones Educativas	Uguarios
INICIAL	3	947
PRIMARIA	4	2224
SECUNDARIA	0	0
<b>TOTAL</b>	<b>7</b>	<b>3171</b>

REQUERIMIENTOS DE RACIONES

Programación Diaria	Tipo de Combinación (**)	Unidad de Medida	Días de Atención (*)	Total Raciones
LUNES	LECHE FERMENTADA (UHT) / BARRA DE CEREALES	RACIONES	10	31710
MARTES	NECTAR DE FRUTA / PAN FORTIFICADO + HUEVO SANCOCHADO	RACIONES	9	28539
MIÉRCOLES	LECHE CON CEREALES / PAN CON QUESO Y LECHE (TIPO EMPANADA)	RACIONES	9	28539
JUEVES	LECHE ENRIQUECIDA / QUEQUE DE QUINUA	RACIONES	9	28539
VIERNES	NECTAR DE FRUTA / PAN CON QUESO Y LECHE (TIPO EMPANADA)	RACIONES	9	28539
LUNES	LECHE ENRIQUECIDA / CEREAL EXPANDIDO	RACIONES	9	28539
MARTES	NECTAR DE FRUTA / PAN DE YEMA CON AJONJOLI + HUEVO SANCOCHADO	RACIONES	9	28539
MIÉRCOLES	LECHE ENRIQUECIDA / PAN CON QUESO Y LECHE (TIPO EMPANADA)	RACIONES	9	28539
JUEVES	LECHE FERMENTADA (UHT) / PAN DE CHOCOLATE CON PASAS Y LECHE	RACIONES	9	28539
VIERNES	NECTAR DE FRUTA / PAN CON QUESO Y LECHE (EN MASA)	RACIONES	9	28539
LUNES	LECHE FERMENTADA (UHT) / GALLETA CON KIWICHA	RACIONES	9	28539
MARTES	NECTAR DE FRUTA / PAN CON QUESO Y LECHE (TIPO EMPANADA)	RACIONES	9	28539
MIÉRCOLES	LECHE ENRIQUECIDA / QUEQUE DE QUINUA	RACIONES	9	28539
JUEVES	LECHE CON CEREALES / PAN CON QUESO Y LECHE (TIPO EMPANADA)	RACIONES	9	28539
VIERNES	NECTAR DE FRUTA / PAN DE ANIS + HUEVO SANCOCHADO	RACIONES	9	28539
LUNES	LECHE ENRIQUECIDA / BARRA DE CEREALES	RACIONES	9	28539
MARTES	NECTAR DE FRUTA / PAN FORTIFICADO + HUEVO SANCOCHADO	RACIONES	9	28539
MIÉRCOLES	LECHE ENRIQUECIDA / PAN CON QUESO Y LECHE (EN MASA)	RACIONES	9	28539
JUEVES	LECHE FERMENTADA (UHT) / PAN DE CHOCOLATE CON PASAS Y LECHE	RACIONES	9	28539
VIERNES	NECTAR DE FRUTA / PAN CON QUESO Y LECHE (TIPO EMPANADA)	RACIONES	9	28539

(\*) Días efectivos del calendario escolar 2019

(\*\*) El proveedor debe cumplir la presente programación de raciones en el orden indicado y de acuerdo a lo establecido en el Anexo N° 03-B Tabla de alimentos para la Modalidad Raciones de la respectiva Unidad Territorial, incluso cuando la autoridad educativa correspondiente disponga el desarrollo de actividades escolares en días feriados.

En caso la autoridad educativa correspondiente disponga el desarrollo de actividades escolares en días sábados o domingos, el proveedor puede entregar alimentos industrializados listos para el consumo, debiendo garantizar la mayor diversificación de los desayunos, en coordinación con la o el Especialista Alimentario de la Unidad Territorial.





Ministerio de Desarrollo e Inclusión Social  
Programa Nacional de Alimentación Escolar Qali Warma

ANEXO NRO. 04-A

REQUERIMIENTO DE RACIONES POR ITEM

UBICACIÓN DEL DISTRITO

DEPARTAMENTO CAJAMARCA  
UBIGEO 060801  
REGIÓN ALIMENTARIA RA2\_SIERRA\_NORTE  
DATOS DEL ITEM

PROVINCIA JAEN  
DISTRITO JAEN

COMITÉ DE COMPRA CAJAMARCA 6  
ITEM JAEN 3

Periodo de Atención del 11/03/2019 al 11/12/2019  
181 días (\*)

Nivel Educativo	Desayuno	
	Instituciones Educativas	Usuarios
INICIAL	4	812
PRIMARIA	3	2160
SECUNDARIA	0	0
<b>TOTAL</b>	<b>7</b>	<b>2972</b>

REQUERIMIENTOS DE RACIONES

Programación Diaria	Tipo de Combinación (**)	Unidad de Medida	Días de Atención (*)	Total Raciones
LUNES	LECHE FERMENTADA (UHT) / BARRA DE CEREALES	RACIONES	10	29720
MARTES	NECTAR DE FRUTA / PAN FORTIFICADO + HUEVO SANCOCHADO	RACIONES	9	26748
MIÉRCOLES	LECHE CON CEREALES / PAN CON QUESO Y LECHE (TIPO EMPANADA)	RACIONES	9	26748
JUEVES	LECHE ENRIQUECIDA / QUEQUE DE QUINUA	RACIONES	9	26748
VIERNES	NECTAR DE FRUTA / PAN CON QUESO Y LECHE (TIPO EMPANADA)	RACIONES	9	26748
LUNES	LECHE ENRIQUECIDA / CEREAL EXPANDIDO	RACIONES	9	26748
MARTES	NECTAR DE FRUTA / PAN DE YEMA CON AJONJOLI + HUEVO SANCOCHADO	RACIONES	9	26748
MIÉRCOLES	LECHE ENRIQUECIDA / PAN CON QUESO Y LECHE (TIPO EMPANADA)	RACIONES	9	26748
JUEVES	LECHE FERMENTADA (UHT) / PAN DE CHOCOLATE CON PASAS Y LECHE	RACIONES	9	26748
VIERNES	NECTAR DE FRUTA / PAN CON QUESO Y LECHE (EN MASA)	RACIONES	9	26748
LUNES	LECHE FERMENTADA (UHT) / GALLETA CON KIWICHA	RACIONES	9	26748
MARTES	NECTAR DE FRUTA / PAN CON QUESO Y LECHE (TIPO EMPANADA)	RACIONES	9	26748
MIÉRCOLES	LECHE ENRIQUECIDA / QUEQUE DE QUINUA	RACIONES	9	26748
JUEVES	LECHE CON CEREALES / PAN CON QUESO Y LECHE (TIPO EMPANADA)	RACIONES	9	26748
VIERNES	NECTAR DE FRUTA / PAN DE ANIS + HUEVO SANCOCHADO	RACIONES	9	26748
LUNES	LECHE ENRIQUECIDA / BARRA DE CEREALES	RACIONES	9	26748
MARTES	NECTAR DE FRUTA / PAN FORTIFICADO + HUEVO SANCOCHADO	RACIONES	9	26748
MIÉRCOLES	LECHE ENRIQUECIDA / PAN CON QUESO Y LECHE (EN MASA)	RACIONES	9	26748
JUEVES	LECHE FERMENTADA (UHT) / PAN DE CHOCOLATE CON PASAS Y LECHE	RACIONES	9	26748
VIERNES	NECTAR DE FRUTA / PAN CON QUESO Y LECHE (TIPO EMPANADA)	RACIONES	9	26748

(\*) Días efectivos del calendario escolar 2019

(\*\*) El proveedor debe cumplir la presente programación de raciones en el orden indicado y de acuerdo a lo establecido en el Anexo N° 03-B Tabla de alimentos para la Modalidad Raciones de la respectiva Unidad Territorial, incluso cuando la autoridad educativa correspondiente disponga el desarrollo de actividades escolares en días feriados.

En caso la autoridad educativa correspondiente disponga el desarrollo de actividades escolares en días sábados o domingos, el proveedor puede entregar alimentos industrializados listos para el consumo, debiendo garantizar la mayor diversificación de los desayunos, en coordinación con la o el Especialista Alimentario de la Unidad Territorial.





Qali Warma DE RACIONES POR ITEM

UBICACIÓN DEL DISTRITO

DEPARTAMENTO	CAJAMARCA
UBIGEO	060801
REGIÓN ALIMENTARIA	RA2_SIERRA_NORTE
DATOS DEL ITEM	

PROVINCIA	JAEN
DISTRITO	JAEN

COMITÉ DE COMPRA	CAJAMARCA 6
ITEM	JAEN 4

Periodo de Atención del 11/03/2019 al 11/12/2019  
181 días (\*)

Nivel Educativo	Desayuno	
	Instituciones Educativas	Usuarios
INICIAL	3	885
PRIMARIA	5	2306
SEGUNDARIA	0	0
TOTAL	8	3191

REQUERIMIENTOS DE RACIONES

Programación Diaria	Tipo de Combinación (**)	Unidad de Medida	Días de Atención (*)	Total Raciones
LUNES	LECHE FERMENTADA (UHT) / BARRA DE CEREALES	RACIONES	10	31910
MARTES	NECTAR DE FRUTA / PAN FORTIFICADO + HUEVO SANCOCHADO	RACIONES	9	28719
MIÉRCOLES	LECHE CON CEREALES / PAN CON QUESO Y LECHE (TIPO EMPANADA)	RACIONES	9	28719
JUEVES	LECHE ENRIQUECIDA / QUEQUE DE QUINUA	RACIONES	9	28719
VIERNES	NECTAR DE FRUTA / PAN CON QUESO Y LECHE (TIPO EMPANADA)	RACIONES	9	28719
LUNES	LECHE ENRIQUECIDA / CEREAL EXPANDIDO	RACIONES	9	28719
MARTES	NECTAR DE FRUTA / PAN DE YEMA CON AJONJOLI + HUEVO SANCOCHADO	RACIONES	9	28719
MIÉRCOLES	LECHE ENRIQUECIDA / PAN CON QUESO Y LECHE (TIPO EMPANADA)	RACIONES	9	28719
JUEVES	LECHE FERMENTADA (UHT) / PAN DE CHOCOLATE CON PASAS Y LECHE	RACIONES	9	28719
VIERNES	NECTAR DE FRUTA / PAN CON QUESO Y LECHE (EN MASA)	RACIONES	9	28719
LUNES	LECHE FERMENTADA (UHT) / GALLETA CON XIWICHA	RACIONES	9	28719
MARTES	NECTAR DE FRUTA / PAN CON QUESO Y LECHE (TIPO EMPANADA)	RACIONES	9	28719
MIÉRCOLES	LECHE ENRIQUECIDA / QUEQUE DE QUINUA	RACIONES	9	28719
JUEVES	LECHE CON CEREALES / PAN CON QUESO Y LECHE (TIPO EMPANADA)	RACIONES	9	28719
VIERNES	NECTAR DE FRUTA / PAN DE ANIS + HUEVO SANCOCHADO	RACIONES	9	28719
LUNES	LECHE ENRIQUECIDA / BARRA DE CEREALES	RACIONES	9	28719
MARTES	NECTAR DE FRUTA / PAN FORTIFICADO + HUEVO SANCOCHADO	RACIONES	9	28719
MIÉRCOLES	LECHE ENRIQUECIDA / PAN CON QUESO Y LECHE (EN MASA)	RACIONES	9	28719
JUEVES	LECHE FERMENTADA (UHT) / PAN DE CHOCOLATE CON PASAS Y LECHE	RACIONES	9	28719
VIERNES	NECTAR DE FRUTA / PAN CON QUESO Y LECHE (TIPO EMPANADA)	RACIONES	9	28719

(\*) Días efectivos del calendario escolar 2019

(\*\*) El proveedor debe cumplir la presente programación de raciones en el orden indicado y de acuerdo a lo establecido en el Anexo N° 03-B Tabla de alimentos para la Modalidad Raciones de la respectiva Unidad Territorial, incluso cuando la autoridad educativa correspondiente disponga el desarrollo de actividades escolares en días feriados.

En caso la autoridad educativa correspondiente disponga el desarrollo de actividades escolares en días sábados o domingos, el proveedor puede entregar alimentos industrializados listos para el consumo, debiendo garantizar la mayor diversificación de los desayunos, en coordinación con la o el Especialista Alimentario de la Unidad Territorial.







**QaliWarma** DE RACIONES POR ITEM  
UBICACIÓN DEL DISTRITO

**DEPARTAMENTO** HUANUCO  
**UBIGEO** 100601  
**REGIÓN ALIMENTARIA** RA3\_AMAZONIA\_ALTA

**PROVINCIA** LEONCIO PRADO  
**DISTRITO** RUPA-RUPA

**COMITÉ DE COMPRA** HUANUCO 7  
**ITEM** RUPA RUPA 2

**DATOS DEL ITEM**

**Período de Atención** del 11/03/2019 al 11/12/2019  
181 días (\*\*)

Nivel Educativo	Desayuno	
	Instituciones Educativas	Usuarios
INICIAL	14	1240
PRIMARIA	8	2703
SECUNDARIA	0	0
<b>TOTAL</b>	<b>22</b>	<b>3943</b>

**REQUERIMIENTOS DE RACIONES**

Programación Diaria	Tipo de Combinación (**)	Unidad de Medida	Días de Atención (*)	Total Raciones
LUNES	LECHE ENRIQUECIDA / GALLETA CON QUINUA	RACIONES	10	39430
MARTES	NECTAR DE FRUTA / PAN FORTIFICADO + HUEVO SANCOCHADC	RACIONES	9	35487
MIÉRCOLES	LECHE CON CEREALES / PAN CON QUESO Y LECHE (TIPO EMPANADA)	RACIONES	9	35487
JUEVES	LECHE FERMENTADA (UHT) / PAN DE KIWICHA CON PASAS Y LECHE	RACIONES	9	35487
VIERNES	NECTAR DE FRUTA / PAN DE CAMOTE CON PASAS Y LECHE	RACIONES	9	35487
LUNES	LECHE ENRIQUECIDA / BARRA DE CEREALES	RACIONES	9	35487
MARTES	NECTAR DE FRUTA / PAN FORTIFICADO + HUEVO SANCOCHADC	RACIONES	9	35487
MIÉRCOLES	LECHE CON CEREALES / PAN CON QUESO Y LECHE (EN MASA)	RACIONES	9	35487
JUEVES	LECHE FERMENTADA (UHT) / PAN CON ACEITUNA (EN MASA)	RACIONES	9	35487
VIERNES	NECTAR DE FRUTA / PAN DE PLATANO + HUEVO SANCOCHADC	RACIONES	9	35487
LUNES	LECHE ENRIQUECIDA / GALLETA CON MACA	RACIONES	9	35487
MARTES	NECTAR DE FRUTA / PAN FORTIFICADO + HUEVO SANCOCHADC	RACIONES	9	35487
MIÉRCOLES	LECHE CON CEREALES / PAN CON QUESO Y LECHE (TIPO EMPANADA)	RACIONES	9	35487
JUEVES	LECHE FERMENTADA (UHT) / PAN DE QUINUA CON PASAS Y LECHE	RACIONES	9	35487
VIERNES	NECTAR DE FRUTA / PAN DE YUCA Y MANTÉQUILLA + HUEVO SANCOCHADC	RACIONES	9	35487
LUNES	LECHE ENRIQUECIDA / BARRA DE CEREALES	RACIONES	9	35487
MARTES	NECTAR DE FRUTA / PAN CON QUESO Y LECHE (TIPO EMPANADA) + HUEVO SANCOCHADC	RACIONES	9	35487
MIÉRCOLES	LECHE CON CEREALES / PAN CON QUESO Y LECHE (EN MASA)	RACIONES	9	35487
JUEVES	LECHE FERMENTADA (UHT) / PAN CON ACEITUNA (TIPO EMPANADA)	RACIONES	9	35487
VIERNES	NECTAR DE FRUTA / QUEQUE DE QUINUA + HUEVO SANCOCHADC	RACIONES	9	35487

(\*) Días efectivos del calendario escolar 2019

(\*\*) El proveedor debe cumplir la presente programación de raciones en el orden indicado y de acuerdo a lo establecido en el Anexo N° 03-B Tabla de alimentos para la Modalidad Raciones de la respectiva Unidad Territorial, incluso cuando la autoridad educativa correspondiente disponga el desarrollo de actividades escolares en días feriados.

En caso la autoridad educativa correspondiente disponga el desarrollo de actividades escolares en días sábados o domingos, el proveedor puede entregar alimentos industrializados listos para el consumo, debiendo garantizar la mayor diversificación de los desayunos, en coordinación con la o el Especialista Alimentario de la Unidad Territorial.





Ministerio de Desarrollo e Inclusión Social  
Programa Nacional de Alimentación Escolar Qali Warma  
ANEXO NRO. 04-A  
REQUERIMIENTO DE RACIONES POR ITEM

UBICACIÓN DEL DISTRITO

DEPARTAMENTO	ICA
UBIGEO	110201
REGIÓN ALIMENTARIA	RA6_COSTA_CENTRAL

DATOS DEL ITEM

Período de Atención del 11/03/2019 al 11/12/2019  
181 días (\*)

PROVINCIA	CHINCHA
DISTRITO	CHINCHA ALTA

COMITÉ DE COMPRA ITEM	ICA 1 CHINCHA ALTA 1
-----------------------	-------------------------

Nivel Educativo	Desayuno	
	Instituciones Educativas	Usuarios
INICIAL	3	638
PRIMARIA	4	2615
SECUNDARIA	0	0
<b>TOTAL</b>	<b>7</b>	<b>3253</b>

REQUERIMIENTOS DE RACIONES

Programación Diaria	Tipo de Combinación (**)	Unidad de Medida	Días de Atención (*)	Total Raciones
LUNES	LECHE CON CEREALES / BARRA DE CEREALES	RACIONES	10	32530
MARTES	NECTAR DE FRUTA / PAN DE PLATANO Y LECHE + HUEVO SANCOCHADO	RACIONES	9	29277
MIÉRCOLES	LECHE ENRIQUECIDA / PAN CON QUESO Y LECHE (TIPO EMPANADA)	RACIONES	9	29277
JUEVES	LECHE CON CEREALES / PAN DE ALGARROBO CON PASAS, AJONJOLI Y LECHE	RACIONES	9	29277
VIERNES	LECHE ENRIQUECIDA / QUEQUE DE KIWICHA	RACIONES	9	29277
LUNES	LECHE CON CEREALES / MANI C/S PASAS	RACIONES	9	29277
MARTES	NECTAR DE FRUTA / PAN DE KIWICHA CON PASAS Y LECHE + HUEVO SANCOCHADO	RACIONES	9	29277
MIÉRCOLES	LECHE ENRIQUECIDA / PAN DE PALLAR CON PASAS Y LECHE	RACIONES	9	29277
JUEVES	LECHE CON CEREALES / PAN DE ZAPALLO CON ANIS, PASAS Y LECHE	RACIONES	9	29277
VIERNES	LECHE ENRIQUECIDA / PAN DE CAMOTE CON PASAS Y LECHE	RACIONES	9	29277
LUNES	LECHE ENRIQUECIDA / CEREAL EXPANDIDO	RACIONES	9	29277
MARTES	NECTAR DE FRUTA / PAN DE QUINUA CON PASAS Y LECHE + HUEVO SANCOCHADO	RACIONES	9	29277
MIÉRCOLES	LECHE CON CEREALES / PAN DE HABAS CON PECANA, AJONJOLI Y LECHE	RACIONES	9	29277
JUEVES	LECHE ENRIQUECIDA / PAN DE ZANAHORIA CON PASAS Y LECHE	RACIONES	9	29277
VIERNES	LECHE FERMENTADA (UHT) / QUEQUE CON PECANAS Y PASAS FORTIFICADO	RACIONES	9	29277
LUNES	LECHE ENRIQUECIDA / BARRA DE CEREALES	RACIONES	9	29277
MARTES	NECTAR DE FRUTA / PAN DE KIWICHA CON PASAS Y LECHE + HUEVO SANCOCHADO	RACIONES	9	29277
MIÉRCOLES	LECHE CON CEREALES / PAN DE CAMOTE CON PASAS Y LECHE	RACIONES	9	29277
JUEVES	LECHE ENRIQUECIDA / PAN DE ALGARROBO CON PASAS, AJONJOLI Y LECHE	RACIONES	9	29277
VIERNES	LECHE FERMENTADA (UHT) / QUEQUE DE QUINUA	RACIONES	9	29277

(\*) Días efectivos del calendario escolar 2019

(\*\*) El proveedor debe cumplir la presente programación de raciones en el orden indicado y de acuerdo a lo establecido en el Anexo N° 03-B Tabla de alimentos para la Modalidad Raciones de la respectiva Unidad Territorial, incluso cuando la autoridad educativa correspondiente disponga el desarrollo de actividades escolares en días feriados.

En caso la autoridad educativa correspondiente disponga el desarrollo de actividades escolares en días sábados o domingos, el proveedor puede entregar alimentos industrializados listos para el consumo, debiendo garantizar la mayor diversificación de los desayunos, en coordinación con la o el Especialista Alimentario de la Unidad Territorial.





Ministerio de Desarrollo e Inclusión Social  
Programa Nacional de Alimentación Escolar Qali Warma  
ANEXO NRO. 04-A  
REQUERIMIENTO DE RACIONES POR ITEM

UBICACIÓN DEL DISTRITO

DEPARTAMENTO ICA  
UBIGEO 110201,110206,11021C  
REGIÓN ALIMENTARIA RA6\_COSTA\_CENTRAL  
DATOS DEL ITEM

PROVINCIA CHINCHA  
DISTRITO CHINCHA ALTA,GROCIO PRADO,SUNAMPE

COMITÉ DE COMPRA ICA 1  
ITEM CHINCHA ALTA 2

Periodo de Atención del 11/03/2019 al 11/12/2019  
181 días (\*)

Nivel Educativo	Desayuno	
	Instituciones Educativas	Usuarios
INICIAL	5	936
PRIMARIA	8	3347
SECUNDARIA	0	0
<b>TOTAL</b>	<b>13</b>	<b>4283</b>

REQUERIMIENTOS DE RACIONES

Programación Diaria	Tipo de Combinación (**)	Unidad de Medida	Días de Atención (*)	Total Raciones
LUNES	LECHE CON CEREALES / BARRA DE CEREALES	RACIONES	10	42830
MARTES	NECTAR DE FRUTA / PAN DE PLATANO Y LECHE + HUEVO SANCOCHADC	RACIONES	9	38547
MIÉRCOLES	LECHE ENRIQUECIDA / PAN CON QUESO Y LECHE (TIPO EMPANADA)	RACIONES	9	38547
JUEVES	LECHE CON CEREALES / PAN DE ALGARROBO CON PASAS, AJONJOLI Y LECHE	RACIONES	9	38547
VIERNES	LECHE ENRIQUECIDA / QUEQUE DE KIWICHA	RACIONES	9	38547
LUNES	LECHE CON CEREALES / MANI C/S PASAS	RACIONES	9	38547
MARTES	NECTAR DE FRUTA / PAN DE KIWICHA CON PASAS Y LECHE + HUEVO SANCOCHADC	RACIONES	9	38547
MIÉRCOLES	LECHE ENRIQUECIDA / PAN DE PALLAR CON PASAS Y LECHE	RACIONES	9	38547
JUEVES	LECHE CON CEREALES / PAN DE ZAPALLO CON ANIS, PASAS Y LECHE	RACIONES	9	38547
VIERNES	LECHE ENRIQUECIDA / PAN DE CAMOTE CON PASAS Y LECHE	RACIONES	9	38547
LUNES	LECHE ENRIQUECIDA / CEREAL EXPANDIDO	RACIONES	9	38547
MARTES	NECTAR DE FRUTA / PAN DE QUINUA CON PASAS Y LECHE + HUEVO SANCOCHADC	RACIONES	9	38547
MIÉRCOLES	LECHE CON CEREALES / PAN DE HABAS CON PECANA, AJONJOLI Y LECHE	RACIONES	9	38547
JUEVES	LECHE ENRIQUECIDA / PAN DE ZANAHORIA CON PASAS Y LECHE	RACIONES	9	38547
VIERNES	LECHE FERMENTADA (UHT) / QUEQUE CON PECANAS Y PASAS FORTIFICADC	RACIONES	9	38547
LUNES	LECHE ENRIQUECIDA / BARRA DE CEREALES	RACIONES	9	38547
MARTES	NECTAR DE FRUTA / PAN DE KIWICHA CON PASAS Y LECHE + HUEVO SANCOCHADC	RACIONES	9	38547
MIÉRCOLES	LECHE CON CEREALES / PAN DE CAMOTE CON PASAS Y LECHE	RACIONES	9	38547
JUEVES	LECHE ENRIQUECIDA / PAN DE ALGARROBO CON PASAS, AJONJOLI Y LECHE	RACIONES	9	38547
VIERNES	LECHE FERMENTADA (UHT) / QUEQUE DE QUINUA	RACIONES	9	38547

(\*) Días efectivos del calendario escolar 2019

(\*\*) El proveedor debe cumplir la presente programación de raciones en el orden indicado y de acuerdo a lo establecido en el Anexo N° 03-B Tabla de alimentos para la Modalidad Raciones de la respectiva Unidad Territorial, incluso cuando la autoridad educativa correspondiente disponga el desarrollo de actividades escolares en días feriados.

En caso la autoridad educativa correspondiente disponga el desarrollo de actividades escolares en días sábados o domingos, el proveedor puede entregar alimentos industrializados listos para el consumo, debiendo garantizar la mayor diversificación de los desayunos, en coordinación con la o el Especialista Alimentario de la Unidad Territorial.





Ministerio de Desarrollo e Inclusión Social  
Programa Nacional de Alimentación Escolar Qali Warma  
ANEXO NRO. 04-A  
REQUERIMIENTO DE RACIONES POR ITEM

UBICACIÓN DEL DISTRITO

DEPARTAMENTO ICA  
UBIGEO 110201  
REGIÓN ALIMENTARIA RA6\_COSTA\_CENTRAL

PROVINCIA CHINCHA  
DISTRITO CHINCHA ALTA

COMITÉ DE COMPRA ICA 1  
ITEM CHINCHA ALTA 3

DATOS DEL ITEM

Periodo de Atención del 11/03/2019 al 11/12/2019  
181 días (\*)

Nivel Educativo	Desayuno	
	Instituciones Educativas	Usuarios
INICIAL	9	1353
PRIMARIA	12	3566
SECUNDARIA	0	0
<b>TOTAL</b>	<b>21</b>	<b>4919</b>

REQUERIMIENTOS DE RACIONES

Programación Diaria	Tipo de Combinación (**)	Unidad de Medida	Días de Atención (*)	Total Raciones
LUNES	LECHE CON CEREALES / BARRA DE CEREALES	RACIONES	10	49190
MARTES	NECTAR DE FRUTA / PAN DE PLATANO Y LECHE + HUEVO SANCOCHADC	RACIONES	9	44271
MIÉRCOLES	LECHE ENRIQUECIDA / PAN CON QUESO Y LECHE (TIPO EMPANADA)	RACIONES	9	44271
JUEVES	LECHE CON CEREALES / PAN DE ALGARROBO CON PASAS, AJONJOLI Y LECHE	RACIONES	9	44271
VIERNES	LECHE ENRIQUECIDA / QUEQUE DE KIWICHA	RACIONES	9	44271
LUNES	LECHE CON CEREALES / MANI C/S PASAS	RACIONES	9	44271
MARTES	NECTAR DE FRUTA / PAN DE KIWICHA CON PASAS Y LECHE + HUEVO SANCOCHADC	RACIONES	9	44271
MIÉRCOLES	LECHE ENRIQUECIDA / PAN DE PALLAR CON PASAS Y LECHE	RACIONES	9	44271
JUEVES	LECHE CON CEREALES / PAN DE ZAPALLO CON ANIS, PASAS Y LECHE	RACIONES	9	44271
VIERNES	LECHE ENRIQUECIDA / PAN DE CAMOTE CON PASAS Y LECHE	RACIONES	9	44271
LUNES	LECHE ENRIQUECIDA / CEREAL EXPANDIDO	RACIONES	9	44271
MARTES	NECTAR DE FRUTA / PAN DE QUINUA CON PASAS Y LECHE + HUEVO SANCOCHADC	RACIONES	9	44271
MIÉRCOLES	LECHE CON CEREALES / PAN DE HABAS CON PECANA, AJONJOLI Y LECHE	RACIONES	9	44271
JUEVES	LECHE ENRIQUECIDA / PAN DE ZANAHORIA CON PASAS Y LECHE	RACIONES	9	44271
VIERNES	LECHE FERMENTADA (UHT) / QUEQUE CON PECANAS Y PASAS FORTIFICADC	RACIONES	9	44271
LUNES	LECHE ENRIQUECIDA / BARRA DE CEREALES	RACIONES	9	44271
MARTES	NECTAR DE FRUTA / PAN DE KIWICHA CON PASAS Y LECHE + HUEVO SANCOCHADC	RACIONES	9	44271
MIÉRCOLES	LECHE CON CEREALES / PAN DE CAMOTE CON PASAS Y LECHE	RACIONES	9	44271
JUEVES	LECHE ENRIQUECIDA / PAN DE ALGARROBO CON PASAS, AJONJOLI Y LECHE	RACIONES	9	44271
VIERNES	LECHE FERMENTADA (UHT) / QUEQUE DE QUINUA	RACIONES	9	44271

(\*) Días efectivos del calendario escolar 2019

(\*\*) El proveedor debe cumplir la presente programación de raciones en el orden indicado y de acuerdo a lo establecido en el Anexo N° 03-B Tabla de alimentos para la Modalidad Raciones de la respectiva Unidad Territorial, incluso cuando la autoridad educativa correspondiente disponga el desarrollo de actividades escolares en días feriados.

En caso la autoridad educativa correspondiente disponga el desarrollo de actividades escolares en días sábados o domingos, el proveedor puede entregar alimentos industrializados listos para el consumo, debiendo garantizar la mayor diversificación de los desayunos, en coordinación con la o el Especialista Alimentario de la Unidad Territorial.





Ministerio de Desarrollo e Inclusión Social  
Programa Nacional de Alimentación Escolar Qali Warma  
ANEXO NRO. 04-A  
REQUERIMIENTO DE RACIONES POR ITEM

UBICACIÓN DEL DISTRITO

DEPARTAMENTO ICA  
UBIGEO 110207  
REGIÓN ALIMENTARIA RA6\_COSTA\_CENTRAL

PROVINCIA CHINCHA  
DISTRITO PUEBLO NUEVO

COMITÉ DE COMPRA ICA 1  
ITEM: PUEBLO NUEVO

DATOS DEL ITEM

Período de Atención del 11/03/2019 al 11/12/2019  
181 días (\*)

Nivel Educativo	Desayuno	
	Instituciones Educativas	Usuarios
INICIAL	14	1306
PRIMARIA	13	4079
SECUNDARIA	0	0
<b>TOTAL</b>	<b>27</b>	<b>5385</b>

REQUERIMIENTOS DE RACIONES

Programación Diaria	Tipo de Combinación (**)	Unidad de Medida	Días de Atención (*)	Total Raciones
LUNES	LECHE CON CEREALES / BARRA DE CEREALES	RACIONES	10	53850
MARTES	NECTAR DE FRUTA / PAN DE PLATANO Y LECHE + HUEVO SANCOCHADC	RACIONES	9	48465
MIÉRCOLES	LECHE ENRIQUECIDA / PAN CON QUESO Y LECHE (TIPO EMPANADA)	RACIONES	9	48465
JUEVES	LECHE CON CEREALES / PAN DE ALGARROBO CON PASAS, AJONJOLI Y LECHE	RACIONES	9	48465
VIERNES	LECHE ENRIQUECIDA / QUEQUE DE KIWICHA	RACIONES	9	48465
LUNES	LECHE CON CEREALES / MANI C/S PASAS	RACIONES	9	48465
MARTES	NECTAR DE FRUTA / PAN DE KIWICHA CON PASAS Y LECHE + HUEVO SANCOCHADC	RACIONES	9	48465
MIÉRCOLES	LECHE ENRIQUECIDA / PAN DE PALLAR CON PASAS Y LECHE	RACIONES	9	48465
JUEVES	LECHE CON CEREALES / PAN DE ZAPALLO CON ANIS, PASAS Y LECHE	RACIONES	9	48465
VIERNES	LECHE ENRIQUECIDA / PAN DE CAMOTE CON PASAS Y LECHE	RACIONES	9	48465
LUNES	LECHE ENRIQUECIDA / CEREAL EXPANDIDO	RACIONES	9	48465
MARTES	NECTAR DE FRUTA / PAN DE QUINUA CON PASAS Y LECHE + HUEVO SANCOCHADC	RACIONES	9	48465
MIÉRCOLES	LECHE CON CEREALES / PAN DE HABAS CON PECANA, AJONJOLI Y LECHE	RACIONES	9	48465
JUEVES	LECHE ENRIQUECIDA / PAN DE ZANAHORIA CON PASAS Y LECHE	RACIONES	9	48465
VIERNES	LECHE FERMENTADA (UHT) / QUEQUE CON PECANAS Y PASAS FORTIFICADC	RACIONES	9	48465
LUNES	LECHE ENRIQUECIDA / BARRA DE CEREALES	RACIONES	9	48465
MARTES	NECTAR DE FRUTA / PAN DE KIWICHA CON PASAS Y LECHE + HUEVO SANCOCHADC	RACIONES	9	48465
MIÉRCOLES	LECHE CON CEREALES / PAN DE CAMOTE CON PASAS Y LECHE	RACIONES	9	48465
JUEVES	LECHE ENRIQUECIDA / PAN DE ALGARROBO CON PASAS, AJONJOLI Y LECHE	RACIONES	9	48465
VIERNES	LECHE FERMENTADA (UHT) / QUEQUE DE QUINUA	RACIONES	9	48465

(\*) Días efectivos del calendario escolar 2019

(\*\*) El proveedor debe cumplir la presente programación de raciones en el orden indicado y de acuerdo a lo establecido en el Anexo N° 03-B Tabla de alimentos para la Modalidad Raciones de la respectiva Unidad Territorial, incluso cuando la autoridad educativa correspondiente disponga el desarrollo de actividades escolares en días feriados.

En caso la autoridad educativa correspondiente disponga el desarrollo de actividades escolares en días sábados o domingos, el proveedor puede entregar alimentos industrializados listos para el consumo, debiendo garantizar la mayor diversificación de los desayunos, en coordinación con la o el Especialista Alimentario de la Unidad Territorial.





Qal

DE  
U  
RE ON

PROVINCIA PISCO  
DISTRITO SAN CLEMENTE, TUPAC AMARU INCA

COMITÉ DE COMPRA ICA 1  
ITEM SAN CLEMENTE

Nivel Educativo	Desayuno	
	Instituciones Educativas	Usuarios
INICIAL	13	1005
PRIMAR	6	3607
S	0	0
T AL	19	4612

ad id

Handwritten notes and a circular stamp with illegible text.



UBICACIÓN DEL DISTRITO

DEPARTAMENTO	ICA
UBIGEO	110101,110103
REGIÓN ALIMENTARIA	RA6_COSTA_CENTRAL

PROVINCIA	ICA
DISTRITO	ICA, LOS AQUÍES

COMITÉ DE COMPRA	ICA 2
ITEM	ICA 1

DATOS DEL ITEM

Período de Atención del 11/03/2019 al 11/12/2019  
181 días (\*)

Nivel Educativo	Desayuno	
	Instituciones Educativas	Usuarios
INICIAL	5	379
PRIMARIA	7	4235
SECUNDARIA	0	0
<b>TOTAL</b>	<b>12</b>	<b>4614</b>

REQUERIMIENTOS DE RACIONES

Programación Diaria	Tipo de Combinación (**)	Unidad de Medida	Días de Atención (*)	Total Raciones
LUNES	LECHE CON CEREALES / BARRA DE CEREALES	RACIONES	10	46140
MARTES	NECTAR DE FRUTA / PAN DE PLATANO Y LECHE + HUEVO SANCOCHADC	RACIONES	9	41526
MIÉRCOLES	LECHE ENRIQUECIDA / PAN CON QUESO Y LECHE (TIPO EMPANADA)	RACIONES	9	41526
JUEVES	LECHE CON CEREALES / PAN DE ALGARROBO CON PASAS, AJONJOLI Y LECHE	RACIONES	9	41526
VIERNES	LECHE ENRIQUECIDA / QUEQUE DE KIWICHA	RACIONES	9	41526
LUNES	LECHE CON CEREALES / MANI C/S PASAS	RACIONES	9	41526
MARTES	NECTAR DE FRUTA / PAN DE KIWICHA CON PASAS Y LECHE + HUEVO SANCOCHADC	RACIONES	9	41526
MIÉRCOLES	LECHE ENRIQUECIDA / PAN DE PALLAR CON PASAS Y LECHE	RACIONES	9	41526
JUEVES	LECHE CON CEREALES / PAN DE ZAPALLO CON ANIS, PASAS Y LECHE	RACIONES	9	41526
VIERNES	LECHE ENRIQUECIDA / PAN DE CAMOTE CON PASAS Y LECHE	RACIONES	9	41526
LUNES	LECHE ENRIQUECIDA / CEREAL EXPANDIDO	RACIONES	9	41526
MARTES	NECTAR DE FRUTA / PAN DE QUINUA CON PASAS Y LECHE + HUEVO SANCOCHADC	RACIONES	9	41526
MIÉRCOLES	LECHE CON CEREALES / PAN DE HABAS CON PECANA, AJONJOLI Y LECHE	RACIONES	9	41526
JUEVES	LECHE ENRIQUECIDA / PAN DE ZANAHORIA CON PASAS Y LECHE	RACIONES	9	41526
VIERNES	LECHE FERMENTADA (UHT) / QUEQUE CON PECANAS Y PASAS FORTIFICADC	RACIONES	9	41526
LUNES	LECHE ENRIQUECIDA / BARRA DE CEREALES	RACIONES	9	41526
MARTES	NECTAR DE FRUTA / PAN DE KIWICHA CON PASAS Y LECHE + HUEVO SANCOCHADC	RACIONES	9	41526
MIÉRCOLES	LECHE CON CEREALES / PAN DE CAMOTE CON PASAS Y LECHE	RACIONES	9	41526
JUEVES	LECHE ENRIQUECIDA / PAN DE ALGARROBO CON PASAS, AJONJOLI Y LECHE	RACIONES	9	41526
VIERNES	LECHE FERMENTADA (UHT) / QUEQUE DE QUINUA	RACIONES	9	41526

(\*) Días efectivos del calendario escolar 2019

(\*\*) El proveedor debe cumplir la presente programación de raciones en el orden indicado y de acuerdo a lo establecido en el Anexo N° 03-B Tabla de alimentos para la Modalidad Raciones de la respectiva Unidad Territorial, incluso cuando la autoridad educativa correspondiente disponga el desarrollo de actividades escolares en días feriados.

En caso la autoridad educativa correspondiente disponga el desarrollo de actividades escolares en días sábados o domingos, el proveedor puede entregar alimentos industrializados listos para el consumo, debiendo garantizar la mayor diversificación de los desayunos, en coordinación con la o el Especialista Alimentario de la Unidad Territorial.





Ministerio de Desarrollo e Inclusión Social  
Programa Nacional de Alimentación Escolar Qali Warma  
ANEXO NRO. 04-A  
REQUERIMIENTO DE RACIONES POR ITEM  
UBICACIÓN DEL DISTRITO

DEPARTAMENTO ICA  
UBIGEO 110101,110112  
REGIÓN ALIMENTARIA RA6\_COSTA\_CENTRAL  
DATOS DEL ITEM

PROVINCIA ICA  
DISTRITO ICA,SUBTANIAJALLA

COMITÉ DE COMPRA ICA 2  
ITEM ICA 2

Periodo de Atención del 11/03/2019 al 11/12/2019  
181 días (\*)

Nivel Educativo	Desayuno	
	Instituciones Educativas	Usuarios
INICIAL	4	458
PRIMARIA	9	3881
SECUNDARIA	0	0
<b>TOTAL</b>	<b>13</b>	<b>4349</b>

REQUERIMIENTOS DE RACIONES

Programación Diaria	Tipo de Combinación (**)	Unidad de Medida	Días de Atención (*)	Total Raciones
LUNES	LECHE CON CEREALES / BARRA DE CEREALES	RACIONES	10	43490
MARTES	NECTAR DE FRUTA / PAN DE PLATANO Y LECHE + HUEVO SANCOCHADC	RACIONES	9	39141
MIÉRCOLES	LECHE ENRIQUECIDA / PAN CON QUESO Y LECHE (TIPO EMPANADA)	RACIONES	9	39141
JUEVES	LECHE CON CEREALES / PAN DE ALGARROBO CON PASAS, AJONJOLI Y LECHE	RACIONES	9	39141
VIERNES	LECHE ENRIQUECIDA / QUEQUE DE KIWICHA	RACIONES	9	39141
LUNES	LECHE CON CEREALES / MANI C/S PASAS	RACIONES	9	39141
MARTES	NECTAR DE FRUTA / PAN DE KIWICHA CON PASAS Y LECHE + HUEVO SANCOCHADC	RACIONES	9	39141
MIÉRCOLES	LECHE ENRIQUECIDA / PAN DE PALLAR CON PASAS Y LECHE	RACIONES	9	39141
JUEVES	LECHE CON CEREALES / PAN DE ZAPALLO CON ANIS, PASAS Y LECHE	RACIONES	9	39141
VIERNES	LECHE ENRIQUECIDA / PAN DE CAMOTE CON PASAS Y LECHE	RACIONES	9	39141
LUNES	LECHE ENRIQUECIDA / CEREAL EXPANDIDO	RACIONES	9	39141
MARTES	NECTAR DE FRUTA / PAN DE QUINUA CON PASAS Y LECHE + HUEVO SANCOCHADC	RACIONES	9	39141
MIÉRCOLES	LECHE CON CEREALES / PAN DE HABAS CON PECANA, AJONJOLI Y LECHE	RACIONES	9	39141
JUEVES	LECHE ENRIQUECIDA / PAN DE ZANAHORIA CON PASAS Y LECHE	RACIONES	9	39141
VIERNES	LECHE FERMENTADA (UHT) / QUEQUE CON PECANAS Y PASAS FORTIFICADC	RACIONES	9	39141
LUNES	LECHE ENRIQUECIDA / BARRA DE CEREALES	RACIONES	9	39141
MARTES	NECTAR DE FRUTA / PAN DE KIWICHA CON PASAS Y LECHE + HUEVO SANCOCHADC	RACIONES	9	39141
MIÉRCOLES	LECHE CON CEREALES / PAN DE CAMOTE CON PASAS Y LECHE	RACIONES	9	39141
JUEVES	LECHE ENRIQUECIDA / PAN DE ALGARROBO CON PASAS, AJONJOLI Y LECHE	RACIONES	9	39141
VIERNES	LECHE FERMENTADA (UHT) / QUEQUE DE QUINUA	RACIONES	9	39141

(\*) Días efectivos del calendario escolar 2019

(\*\*) El proveedor debe cumplir la presente programación de raciones en el orden indicado y de acuerdo a lo establecido en el Anexo N° 03-B Tabla de alimentos para la Modalidad Raciones de la respectiva Unidad Territorial, incluso cuando la autoridad educativa correspondiente disponga el desarrollo de actividades escolares en días feriados.

En caso la autoridad educativa correspondiente disponga el desarrollo de actividades escolares en días sábados o domingos, el proveedor puede entregar alimentos industrializados listos para el consumo, debiendo garantizar la mayor diversificación de los desayunos, en coordinación con la o el Especialista Alimentario de la Unidad Territorial.





Ministerio de Desarrollo e Inclusión Social  
Programa Nacional de Alimentación Escolar Qali Warma  
ANEXO NRO. 04-A  
REQUERIMIENTO DE RACIONES POR ITEM

UBICACIÓN DEL DISTRITO

DEPARTAMENTO ICA  
UBIGEO 110101,110108  
REGIÓN ALIMENTARIA RA6\_COSTA\_CENTRAL  
DATOS DEL ITEM

PROVINCIA ICA  
DISTRITO ICA,SALAS

COMITÉ DE COMPRA ICA 2  
ITEM ICA 3

Periodo de Atención del 11/03/2019 al 11/12/2019  
181 días (\*)

Nivel Educativo	Desayuno	
	Instituciones Educativas	Usuarios
INICIAL	4	433
PRIMARIA	9	3035
SECUNDARIA	0	0
TOTAL	13	3468

REQUERIMIENTOS DE RACIONES

Programación Diaria	Tipo de Combinación (**)	Unidad de Medida	Días de Atención (*)	Total Raciones
LUNES	LECHE CON CEREALES / BARRA DE CEREALES	RACIONES	10	34680
MARTES	NECTAR DE FRUTA / PAN DE PLATANO Y LECHE + HUEVO SANCOCHADC	RACIONES	9	31212
MIÉRCOLES	LECHE ENRIQUECIDA / PAN CON QUESO Y LECHE (TIPO EMPANADA)	RACIONES	9	31212
JUEVES	LECHE CON CEREALES / PAN DE ALGARROBO CON PASAS, AJONJOLI Y LECHE	RACIONES	9	31212
VIERNES	LECHE ENRIQUECIDA / QUEQUE DE KIWICHA	RACIONES	9	31212
LUNES	LECHE CON CEREALES / MANI C/S PASAS	RACIONES	9	31212
MARTES	NECTAR DE FRUTA / PAN DE KIWICHA CON PASAS Y LECHE + HUEVO SANCOCHADC	RACIONES	9	31212
MIÉRCOLES	LECHE ENRIQUECIDA / PAN DE PALLAR CON PASAS Y LECHE	RACIONES	9	31212
JUEVES	LECHE CON CEREALES / PAN DE ZAPALLO CON ANIS, PASAS Y LECHE	RACIONES	9	31212
VIERNES	LECHE ENRIQUECIDA / PAN DE CAMOTE CON PASAS Y LECHE	RACIONES	9	31212
LUNES	LECHE ENRIQUECIDA / CEREAL EXPANDIDO	RACIONES	9	31212
MARTES	NECTAR DE FRUTA / PAN DE QUINUA CON PASAS Y LECHE + HUEVO SANCOCHADC	RACIONES	9	31212
MIÉRCOLES	LECHE CON CEREALES / PAN DE HABAS CON PECANA, AJONJOLI Y LECHE	RACIONES	9	31212
JUEVES	LECHE ENRIQUECIDA / PAN DE ZANAHORIA CON PASAS Y LECHE	RACIONES	9	31212
VIERNES	LECHE FERMENTADA (UHT) / QUEQUE CON PECANAS Y PASAS FORTIFICADC	RACIONES	9	31212
LUNES	LECHE ENRIQUECIDA / BARRA DE CEREALES	RACIONES	9	31212
MARTES	NECTAR DE FRUTA / PAN DE KIWICHA CON PASAS Y LECHE + HUEVO SANCOCHADC	RACIONES	9	31212
MIÉRCOLES	LECHE CON CEREALES / PAN DE CAMOTE CON PASAS Y LECHE	RACIONES	9	31212
JUEVES	LECHE ENRIQUECIDA / PAN DE ALGARROBO CON PASAS, AJONJOLI Y LECHE	RACIONES	9	31212
VIERNES	LECHE FERMENTADA (UHT) / QUEQUE DE QUINUA	RACIONES	9	31212

(\*) Días efectivos del calendario escolar 2019

(\*\*) El proveedor debe cumplir la presente programación de raciones en el orden indicado y de acuerdo a lo establecido en el Anexo N° 03-B Tabla de alimentos para la Modalidad Raciones de la respectiva Unidad Territorial, incluso cuando la autoridad educativa correspondiente disponga el desarrollo de actividades escolares en días feriados.

En caso la autoridad educativa correspondiente disponga el desarrollo de actividades escolares en días sábados o domingos, el proveedor puede entregar alimentos industrializados listos para el consumo, debiendo garantizar la mayor diversificación de los desayunos, en coordinación con la o el Especialista Alimentario de la Unidad Territorial.





Ministerio de Desarrollo e Inclusión Social  
Programa Nacional de Alimentación Escolar Qali Warma  
ANEXO NRO. 04-A  
REQUERIMIENTO DE RACIONES POR ITEM

UBICACIÓN DEL DISTRITO

DEPARTAMENTO ICA  
UBIGEO 110101  
REGIÓN ALIMENTARIA RA6\_COSTA\_CENTRAL  
DATOS DEL ITEM

PROVINCIA ICA  
DISTRITO ICA

COMITÉ DE COMPRA ICA 2  
ITEM ICA 4

Periodo de Atención del 11/03/2019 al 11/12/2019  
181 días (\*)

Nivel Educativo	Desayuno	
	Instituciones Educativas	Usuarios
INICIAL	2	624
PRIMARIA	4	2909
SECUNDARIA	0	0
<b>TOTAL</b>	<b>6</b>	<b>3533</b>

REQUERIMIENTOS DE RACIONES

Programación Diaria	Tipo de Combinación (**)	Unidad de Medida	Días de Atención (*)	Total Raciones
LUNES	LECHE CON CEREALES / BARRA DE CEREALES	RACIONES	10	35330
MARTES	NECTAR DE FRUTA / PAN DE PLATANO Y LECHE + HUEVO SANCOCHADC	RACIONES	9	31797
MIÉRCOLES	LECHE ENRIQUECIDA / PAN CON QUESO Y LECHE (TIPO EMPANADA)	RACIONES	9	31797
JUEVES	LECHE CON CEREALES / PAN DE ALGARROBO CON PASAS, AJONJOLI Y LECHE	RACIONES	9	31797
VIERNES	LECHE ENRIQUECIDA / QUEQUE DE KIWICHA	RACIONES	9	31797
LUNES	LECHE CON CEREALES / MANI C/S PASAS	RACIONES	9	31797
MARTES	NECTAR DE FRUTA / PAN DE KIWICHA CON PASAS Y LECHE + HUEVO SANCOCHADC	RACIONES	9	31797
MIÉRCOLES	LECHE ENRIQUECIDA / PAN DE PALLAR CON PASAS Y LECHE	RACIONES	9	31797
JUEVES	LECHE CON CEREALES / PAN DE ZAPALLO CON ANIS, PASAS Y LECHE	RACIONES	9	31797
VIERNES	LECHE ENRIQUECIDA / PAN DE CAMOTE CON PASAS Y LECHE	RACIONES	9	31797
LUNES	LECHE ENRIQUECIDA / CEREAL EXPANDIDO	RACIONES	9	31797
MARTES	NECTAR DE FRUTA / PAN DE QUINUA CON PASAS Y LECHE + HUEVO SANCOCHADC	RACIONES	9	31797
MIÉRCOLES	LECHE CON CEREALES / PAN DE HABAS CON PECANA, AJONJOLI Y LECHE	RACIONES	9	31797
JUEVES	LECHE ENRIQUECIDA / PAN DE ZANAHORIA CON PASAS Y LECHE	RACIONES	9	31797
VIERNES	LECHE FERMENTADA (UHT) / QUEQUE CON PECANAS Y PASAS FORTIFICADC	RACIONES	9	31797
LUNES	LECHE ENRIQUECIDA / BARRA DE CEREALES	RACIONES	9	31797
MARTES	NECTAR DE FRUTA / PAN DE KIWICHA CON PASAS Y LECHE + HUEVO SANCOCHADC	RACIONES	9	31797
MIÉRCOLES	LECHE CON CEREALES / PAN DE CAMOTE CON PASAS Y LECHE	RACIONES	9	31797
JUEVES	LECHE ENRIQUECIDA / PAN DE ALGARROBO CON PASAS, AJONJOLI Y LECHE	RACIONES	9	31797
VIERNES	LECHE FERMENTADA (UHT) / QUEQUE DE QUINUA	RACIONES	9	31797

(\*) Días efectivos del calendario escolar 2019

(\*\*) El proveedor debe cumplir la presente programación de raciones en el orden indicado y de acuerdo a lo establecido en el Anexo N° 03-B Tabla de alimentos para la Modalidad Raciones de la respectiva Unidad Territorial, incluso cuando la autoridad educativa correspondiente disponga el desarrollo de actividades escolares en días feriados.

En caso la autoridad educativa correspondiente disponga el desarrollo de actividades escolares en días sábados o domingos, el proveedor puede entregar alimentos industrializados listos para el consumo, debiendo garantizar la mayor diversificación de los desayunos, en coordinación con la o el Especialista Alimentario de la Unidad Territorial.





Ministerio de Desarrollo e Inclusión Social  
Programa Nacional de Alimentación Escolar Qali Warma  
ANEXO NRO. 04-A  
REQUERIMIENTO DE RACIONES POR ÍTEM

DEPARTAMENTO LA LIBERTAD  
UBIGEO 130104  
REGIÓN ALIMENTARIA RA1\_COSTA\_NORTE  
DATOS DEL ÍTEM

PROVINCIA TRUJILLO  
DISTRITO HUANCHACO  
COMITÉ DE COMPRA ÍTEM LA LIBERTAD 4 HUANCHACO

Período de Atención del 11/03/2019 al 11/12/2019  
181 días (\*)

Nivel Educativo	Desayuno	
	Instituciones Educativas	Usuarios
INICIAL	40	2589
PRIMARIA	18	5563
SECUNDARIA	0	0
TOTAL	58	8152

REQUERIMIENTOS DE RACIONES

Programación Diaria	Tipo de Combinación (**)	Unidad de Medida	Días de Atención (*)	Total Raciones
LUNES	LECHE ENRIQUECIDA / ROSQUITAS TIPO CAJAMARQUINAS	RACIONES	10	81520
MARTES	NECTAR DE FRUTA / PAN DE CEBADA, KIWICHA Y MANTEQUILLA + HUEVO SANCOCHADO	RACIONES	9	73368
MIERCOLES	LECHE CON CEREALES / PAN CON QUESO Y LECHE (EN MASA)	RACIONES	9	73368
JUEVES	PURE / HUEVO SANCOCHADO + PAN DE YEMA CON AJONJOLI	RACIONES	9	73368
VIERNES	LECHE FERMENTADA (UHT) / BARRA DE CEREALES	RACIONES	9	73368
LUNES	LECHE CON CEREALES / GALLETA CON CEREALES	RACIONES	9	73368
MARTES	NECTAR DE FRUTA / PAN COMUN + HUEVO SANCOCHADO	RACIONES	9	73368
MIERCOLES	LECHE FERMENTADA (UHT) / QUEQUE DE QUINUA	RACIONES	9	73368
JUEVES	LECHE ENRIQUECIDA / HUEVO SANCOCHADO + PAN INTEGRAL	RACIONES	9	73368
VIERNES	LECHE FERMENTADA (UHT) / BISCOCHO CHANCAY	RACIONES	9	73368
LUNES	LECHE ENRIQUECIDA / CEREAL EXTRUIDO	RACIONES	9	73368
MARTES	PURE / HUEVO SANCOCHADO + PAN DE CEBADA, KIWICHA Y MANTEQUILLA	RACIONES	9	73368
MIERCOLES	LECHE FERMENTADA (UHT) / PAN DE TARWI	RACIONES	9	73368
JUEVES	NECTAR DE FRUTA / PAN FORTIFICADO + HUEVO SANCOCHADO	RACIONES	9	73368
VIERNES	LECHE CON CEREALES / QUEQUE DE QUINUA, PLATANO Y LECHE	RACIONES	9	73368
LUNES	LECHE ENRIQUECIDA / CEREAL EXPANDIDO	RACIONES	9	73368
MARTES	NECTAR DE FRUTA / HUEVO SANCOCHADO + PAN DE KIWICHA Y QUINUA	RACIONES	9	73368
MIERCOLES	LECHE FERMENTADA (UHT) / CHANCAY DE HUEVO	RACIONES	9	73368
JUEVES	PURE / HUEVO SANCOCHADO + PAN DE YEMA CON AJONJOLI	RACIONES	9	73368
VIERNES	LECHE CON CEREALES / GALLETA CON MACA	RACIONES	9	73368

(\*) Días efectivos del calendario escolar 2019

(\*\*) El proveedor debe cumplir la presente programación de raciones en el orden indicado y de acuerdo a lo establecido en el Anexo N° 03-B Tabla de alimentos para la Modalidad Raciones de la respectiva Unidad Territorial, incluso cuando la autoridad educativa correspondiente disponga el desarrollo de actividades escolares en días feriados.

En caso la autoridad educativa correspondiente disponga el desarrollo de actividades escolares en días sábados o domingos, el proveedor puede entregar alimentos industrializados listos para el consumo, debiendo garantizar la mayor diversificación de los desayunos, en coordinación con la o el Especialista Alimentario de la Unidad Territorial.



DEPARTAMENTO LA LIBERTAD  
UBIGEO 130101  
REGIÓN ALIMENTARIA RA1\_COSTA\_NORTE  
DATOS DEL ÍTEM

PROVINCIA TRUJILLO  
DISTRITO TRUJILLO  
COMITÉ DE COMPRA ÍTEM LA LIBERTAD 4 TRUJILLO 2

Periodo de Atención del 11/03/2019 al 11/12/2019  
181 días (\*)

Nivel Educativo	Desayuno	
	Instituciones Educativas	Usuarios
INICIAL	7	1677
PRIMARIA	8	6042
SECUNDARIA	0	0
<b>TOTAL</b>	<b>15</b>	<b>7719</b>

REQUERIMIENTOS DE RACIONES

Programación Diaria	Tipo de Combinación (**)	Unidad de Medida	Días de Atención (*)	Total Raciones
LUNES	LECHE ENRIQUECIDA / ROSQUITAS TIPO CAJAMARQUINAS	RACIONES	10	77190
MARTES	NECTAR DE FRUTA / PAN DE CEBADA, KIWICHA Y MANTEQUILLA + HUEVO SANCOCHADO	RACIONES	9	69471
MIÉRCOLES	LECHE CON CEREALES / PAN CON QUESO Y LECHE (EN MASA)	RACIONES	9	69471
JUEVES	PURE / HUEVO SANCOCHADO + PAN DE YEMA CON AJONJOLI	RACIONES	9	69471
VIERNES	LECHE FERMENTADA (UHT) / BARRA DE CEREALES	RACIONES	9	69471
LUNES	LECHE CON CEREALES / GALLETAS CON CEREALES	RACIONES	9	69471
MARTES	NECTAR DE FRUTA / PAN COMÚN + HUEVO SANCOCHADO	RACIONES	9	69471
MIÉRCOLES	LECHE FERMENTADA (UHT) / QUEQUE DE QUINUA	RACIONES	9	69471
JUEVES	LECHE ENRIQUECIDA / HUEVO SANCOCHADO + PAN INTEGRAL	RACIONES	9	69471
VIERNES	LECHE FERMENTADA (UHT) / BISCOCHO CHANCAY	RACIONES	9	69471
LUNES	LECHE ENRIQUECIDA / CEREAL EXTRUIDO	RACIONES	9	69471
MARTES	PURE / HUEVO SANCOCHADO + PAN DE CEBADA, KIWICHA Y MANTEQUILLA	RACIONES	9	69471
MIÉRCOLES	LECHE FERMENTADA (UHT) / PAN DE TARWI	RACIONES	9	69471
JUEVES	NECTAR DE FRUTA / PAN FORTIFICADO + HUEVO SANCOCHADO	RACIONES	9	69471
VIERNES	LECHE CON CEREALES / QUEQUE DE QUINUA, PLÁTANO Y LECHE	RACIONES	9	69471
LUNES	LECHE ENRIQUECIDA / CEREAL EXPANDIDO	RACIONES	9	69471
MARTES	NECTAR DE FRUTA / HUEVO SANCOCHADO + PAN DE KIWICHA Y QUINUA	RACIONES	9	69471
MIÉRCOLES	LECHE FERMENTADA (UHT) / CHANCAY DE HUEVO	RACIONES	9	69471
JUEVES	PURE / HUEVO SANCOCHADO + PAN DE YEMA CON AJONJOLI	RACIONES	9	69471
VIERNES	LECHE CON CEREALES / GALLETAS CON MACA	RACIONES	9	69471

(\*) Días efectivos del calendario escolar 2019

(\*\*) El proveedor debe cumplir la presente programación de raciones en el orden indicado y de acuerdo a lo establecido en el Anexo N° 03-B Tabla de alimentos para la Modalidad Raciones de la respectiva Unidad Territorial, incluso cuando la autoridad educativa correspondiente disponga el desarrollo de actividades escolares en días feriados.

En caso la autoridad educativa correspondiente disponga el desarrollo de actividades escolares en días sábados o domingos, el proveedor puede entregar alimentos industrializados listos para el consumo, debiendo garantizar la mayor diversificación de los desayunos, en coordinación con la o el Especialista Alimentario de la Unidad Territorial.







Ministerio de Desarrollo e Inclusión Social  
Programa Nacional de Alimentación Escolar Qali Warma  
ANEXO NRO. 04-A  
REQUERIMIENTO DE RACIONES POR ITEM

DEPARTAMENTO LA LIBERTAD  
UBIGEO 130101,130109,130111  
REGIÓN ALIMENTARIA RA1\_COSTA\_NORTE  
DATOS DEL ITEM

PROVINCIA TRUJILLO  
DISTRITO SALAVERRY, TRUJILLO, VICTOR LARCO HERRERA  
COMITÉ DE COMPRA LA LIBERTAD 4  
ITEM VICTOR LARCO

Período de Atención del 11/03/2019 al 11/12/2019  
181 días (\*\*)

Nivel Educativo	Desayuno	
	Instituciones Educativas	Usuarios
INICIAL	31	2771
PRIMARIA	14	4992
SECUNDARIA	0	0
TOTAL	45	7763

REQUERIMIENTOS DE RACIONES

Programación Diaria	Tipo de Combinación (**)	Unidad de Medida	Días de Atención (*)	Total Raciones
LUNES	LECHE ENRIQUECIDA / ROSQUITAS TIPO CAJAMARQUINAS	RACIONES	10	77630
MARTES	NECTAR DE FRUTA / PAN DE CEBADA, KIWICHA Y MANTEQUILLA + HUEVO SANCOCHADO	RACIONES	9	69867
MIÉRCOLES	LECHE CON CEREALES / PAN CON QUESO Y LECHE (EN MASA)	RACIONES	9	69867
JUEVES	PURE / HUEVO SANCOCHADO + PAN DE YEMA CON AJONJOLI	RACIONES	9	69867
VIERNES	LECHE FERMENTADA (UHT) / BARRA DE CEREALES	RACIONES	9	69867
LUNES	LECHE CON CEREALES / GALLETAS CON CEREALES	RACIONES	9	69867
MARTES	NECTAR DE FRUTA / PAN COMÚN + HUEVO SANCOCHADO	RACIONES	9	69867
MIÉRCOLES	LECHE FERMENTADA (UHT) / QUEQUE DE QUINUA	RACIONES	9	69867
JUEVES	LECHE ENRIQUECIDA / HUEVO SANCOCHADO + PAN INTEGRAL	RACIONES	9	69867
VIERNES	LECHE FERMENTADA (UHT) / BISCOCHO CHANCAY	RACIONES	9	69867
LUNES	LECHE ENRIQUECIDA / CERÉAL EXTRUIDO	RACIONES	9	69867
MARTES	PURE / HUEVO SANCOCHADO + PAN DE CEBADA, KIWICHA Y MANTEQUILLA	RACIONES	9	69867
MIÉRCOLES	LECHE FERMENTADA (UHT) / PAN DE TARIWI	RACIONES	9	69867
JUEVES	NECTAR DE FRUTA / PAN FORTIFICADO + HUEVO SANCOCHADO	RACIONES	9	69867
VIERNES	LECHE CON CEREALES / QUEQUE DE QUINUA, PLATANO Y LECHE	RACIONES	9	69867
LUNES	LECHE ENRIQUECIDA / CERÉAL EXPANDIDO	RACIONES	9	69867
MARTES	NECTAR DE FRUTA / HUEVO SANCOCHADO + PAN DE KIWICHA Y QUINUA	RACIONES	9	69867
MIÉRCOLES	LECHE FERMENTADA (UHT) / CHANCAY DE HUEVO	RACIONES	9	69867
JUEVES	PURE / HUEVO SANCOCHADO + PAN DE YEMA CON AJONJOLI	RACIONES	9	69867
VIERNES	LECHE CON CEREALES / GALLETAS CON MACA	RACIONES	9	69867

(\*) Días efectivos del calendario escolar 2019

(\*\*) El proveedor debe cumplir la presente programación de raciones en el orden indicado y de acuerdo a lo establecido en el Anexo N° 03-B Tabla de alimentos para la Modalidad Raciones de la respectiva Unidad Territorial, incluso cuando la autoridad educativa correspondiente disponga el desarrollo de actividades escolares en días feriados.

En caso la autoridad educativa correspondiente disponga el desarrollo de actividades escolares en días sábados o domingos, el proveedor puede entregar alimentos industrializados listos para el consumo, debiendo garantizar la mayor diversificación de los desayunos, en coordinación con la o el Especialista Alimentario de la Unidad Territorial.





QaliWarma

UBICACIÓN DEL DISTRITO

Ministerio de Desarrollo e Inclusión Social  
Programa Nacional de Alimentación Escolar Qali Warma  
ANEXO NRO. 04-A  
REQUERIMIENTO DE RACIONES POR ITEM

DEPARTAMENTO LAMBAYEQUE  
UBIGEO 140101  
REGIÓN ALIMENTARIA RA1\_COSTA\_NORTE  
DATOS DEL ITEM

PROVINCIA CHICLAYO  
DISTRITO CHICLAYO

COMITÉ DE COMPRA LAMBAYEQUE 1  
ITEM CHICLAYO 1

Periodo de Atención del 11/03/2019 al 11/12/2019  
181 días (\*)

Nivel Educativo	Desayuno	
	Instituciones Educativas	Usuarios
INICIAL	9	1438
PRIMARIA	6	3096
SECUNDARIA	0	0
TOTAL	15	4534

REQUERIMIENTOS DE RACIONES

Programación Diaria	Tipo de Combinación (**)	Unidad de Medida	Días de Atención (*)	Total Raciones
LUNES	LECHE ENRIQUECIDA / GALLETA CON QUINUA	RACIONES	10	45340
MARTES	NECTAR DE FRUTA / BISCOCHO CHANCAY + HUEVO SANCOCHADC	RACIONES	9	40806
MIERCOLES	LECHE CON CEREALES / PAN CON QUESO Y LECHE (EN MASA)	RACIONES	9	40806
JUEVES	LECHE FERMENTADA (UHT) / PAN DE KIWICHA CON PASAS Y LECHE	RACIONES	9	40806
VIERNES	LECHE ENRIQUECIDA / BISCOCHO CHANCAY CON PASAS + HUEVO SANCOCHADC	RACIONES	9	40806
LUNES	LECHE ENRIQUECIDA / BARRA DE CEREALES	RACIONES	9	40806
MARTES	NECTAR DE FRUTA / PAN CON QUESO Y LECHE (EN MASA) + HUEVO SANCOCHADC	RACIONES	9	40806
MIERCOLES	LECHE CON CEREALES / PAN DE KIWICHA CON PASAS Y LECHE	RACIONES	9	40806
JUEVES	LECHE FERMENTADA (UHT) / PAN CON ACETUNA (EN MASA)	RACIONES	9	40806
VIERNES	LECHE ENRIQUECIDA / PAN INTEGRAL	RACIONES	9	40806
LUNES	NECTAR DE FRUTA / PAN CON QUESO Y LECHE (EN MASA) + HUEVO SANCOCHADC	RACIONES	9	40806
MARTES	LECHE FERMENTADA (UHT) / CEREAL EXPANDIDO	RACIONES	9	40806
MIERCOLES	LECHE CON CEREALES / BISCOCHO CHANCAY CON PASAS	RACIONES	9	40806
JUEVES	LECHE ENRIQUECIDA / BISCOCHO CHANCAY	RACIONES	9	40806
VIERNES	NECTAR DE FRUTA / PAN CON QUESO Y LECHE (EN MASA) + HUEVO SANCOCHADC	RACIONES	9	40806
LUNES	LECHE FERMENTADA (UHT) / GALLETA INTEGRAL	RACIONES	9	40806
MARTES	LECHE CON CEREALES / PAN CON QUESO Y LECHE (EN MASA) + HUEVO SANCOCHADC	RACIONES	9	40806
MIERCOLES	LECHE ENRIQUECIDA / PAN CON ACETUNA (EN MASA)	RACIONES	9	40806
JUEVES	NECTAR DE FRUTA / PAN CON QUESO Y LECHE (EN MASA) + HUEVO SANCOCHADC	RACIONES	9	40806
VIERNES	LECHE ENRIQUECIDA / PAN DE KIWICHA CON PASAS Y LECHE	RACIONES	9	40806

(\*) Días efectivos del calendario escolar 2019

(\*\*) El proveedor debe cumplir la presente programación de raciones en el orden indicado y de acuerdo a lo establecido en el Anexo N° 03-B Tabla de alimentos para la Modalidad Raciones de la respectiva Unidad Territorial, incluso cuando la autoridad educativa correspondiente disponga el desarrollo de actividades escolares en días feriados.

En caso la autoridad educativa correspondiente disponga el desarrollo de actividades escolares en días sábados o domingos, el proveedor puede entregar alimentos industrializados listos para el consumo, debiendo garantizar la mayor diversificación de los desayunos, en coordinación con la o el Especialista Alimentario de la Unidad Territorial.



DEPARTAMENTO LAMBAYEQUE  
UBIGEO 140101  
REGIÓN ALIMENTARIA RA1\_COSTA\_NORTE  
DATOS DEL ÍTEM

PROVINCIA CHICLAYO  
DISTRITO CHICLAYO

COMITÉ DE COMPRA LAMBAYEQUE 1  
ÍTEM CHICLAYO 2

Período de Atención del 11/03/2019 al 11/12/2019  
181 días (\*)

Nivel Educativo	Desayuno	
	Instituciones Educativas	Usuarios
INICIAL	3	279
PRIMARIA	9	3496
SECUNDARIA	0	0
<b>TOTAL</b>	<b>12</b>	<b>3775</b>

REQUERIMIENTOS DE RACIONES

Programación Diaria	Tipo de Combinación (**)	Unidad de Medida	Días de Atención (*)	Total Raciones
LUNES	LECHE ENRIQUECIDA / GALLETA CON QUINUA	RACIONES	10	37750
MARTES	NECTAR DE FRUTA / BISCOCHO CHANCAY + HUEVO SANCOCHADC	RACIONES	9	33975
MIÉRCOLES	LECHE CON CEREALES / PAN CON QUESO Y LECHE (EN MASA)	RACIONES	9	33975
JUEVES	LECHE FERMENTADA (UHT) / PAN DE KIWICHA CON PASAS Y LECHE	RACIONES	9	33975
VIERNES	LECHE ENRIQUECIDA / BISCOCHO CHANCAY CON PASAS + HUEVO SANCOCHADC	RACIONES	9	33975
LUNES	LECHE ENRIQUECIDA / BARRA DE CEREALES	RACIONES	9	33975
MARTES	NECTAR DE FRUTA / PAN CON QUESO Y LECHE (EN MASA) + HUEVO SANCOCHADC	RACIONES	9	33975
MIÉRCOLES	LECHE CON CEREALES / PAN DE KIWICHA CON PASAS Y LECHE	RACIONES	9	33975
JUEVES	LECHE FERMENTADA (UHT) / PAN CON ACEITUNA (EN MASA)	RACIONES	9	33975
VIERNES	LECHE ENRIQUECIDA / PAN INTEGRAL	RACIONES	9	33975
LUNES	NECTAR DE FRUTA / PAN CON QUESO Y LECHE (EN MASA) + HUEVO SANCOCHADC	RACIONES	9	33975
MARTES	LECHE FERMENTADA (UHT) / CEREAL EXPANDIDO	RACIONES	9	33975
MIÉRCOLES	LECHE CON CEREALES / BISCOCHO CHANCAY CON PASAS	RACIONES	9	33975
JUEVES	LECHE ENRIQUECIDA / BISCOCHO CHANCAY	RACIONES	9	33975
VIERNES	NECTAR DE FRUTA / PAN CON QUESO Y LECHE (EN MASA) + HUEVO SANCOCHADC	RACIONES	9	33975
LUNES	LECHE FERMENTADA (UHT) / GALLETA INTEGRAL	RACIONES	9	33975
MARTES	LECHE CON CEREALES / PAN CON QUESO Y LECHE (EN MASA) + HUEVO SANCOCHADC	RACIONES	9	33975
MIÉRCOLES	LECHE ENRIQUECIDA / PAN CON ACEITUNA (EN MASA)	RACIONES	9	33975
JUEVES	NECTAR DE FRUTA / PAN CON QUESO Y LECHE (EN MASA) + HUEVO SANCOCHADC	RACIONES	9	33975
VIERNES	LECHE ENRIQUECIDA / PAN DE KIWICHA CON PASAS Y LECHE	RACIONES	9	33975

(\*) Días efectivos del calendario escolar 2019

(\*\*) El proveedor debe cumplir la presente programación de raciones en el orden indicado y de acuerdo a lo establecido en el Anexo N° 03-B Tabla de alimentos para la Modalidad Raciones de la respectiva Unidad Territorial, incluso cuando la autoridad educativa correspondiente disponga el desarrollo de actividades escolares en días feriados.

En caso la autoridad educativa correspondiente disponga el desarrollo de actividades escolares en días sábados o domingos, el proveedor puede entregar alimentos industrializados listos para el consumo, debiendo garantizar la mayor diversificación de los desayunos, en coordinación con la o el Especialista Alimentario de la Unidad Territorial.





Ministerio de Desarrollo e Inclusión Social  
Programa Nacional de Alimentación Escolar Qali Warma  
ANEXO NRO. 04-A  
REQUERIMIENTO DE RACIONES POR ÍTEM

DEPARTAMENTO LAMBAYEQUE  
UBINGEO 140105,140111,140118  
REGIÓN ALIMENTARIA RA1\_COSTA\_NORTE  
DATOS DEL ÍTEM

PROVINCIA CHICLAYO  
DISTRITO JOSE LEONARDO ORTIZ,  
PICSI,POMALCA  
COMITÉ DE COMPRA LAMBAYEQUE 1  
ÍTEM POMALCA

Periodo de Atención del 11/03/2019 al 11/12/2019  
181 días (\*)

Nivel Educativo	Desayuno	
	Instituciones Educativas	Usuarios
INICIAL	5	736
PRIMARIA	5	2429
SECUNDARIA	0	0
TOTAL	10	3165

REQUERIMIENTOS DE RACIONES

Programación Diaria	Tipo de Combinación (**)	Unidad de Medida	Días de Atención (*)	Total Raciones
LUNES	LECHE ENRIQUECIDA / GALLETA CON QUINUA	RACIONES	10	31650
MARTES	NECTAR DE FRUTA / BISCOCHO CHANCAY + HUEVO SANCOCHADC	RACIONES	9	28485
MIÉRCOLES	LECHE CON CEREALES / PAN CON QUESO Y LECHE (EN MASA)	RACIONES	9	28485
JUEVES	LECHE FERMENTADA (UHT) / PAN DE KIWIWA CON PASAS Y LECHE	RACIONES	9	28485
VIERNES	LECHE ENRIQUECIDA / BISCOCHO CHANCAY CON PASAS + HUEVO SANCOCHADC	RACIONES	9	28485
LUNES	LECHE ENRIQUECIDA / BARRA DE CEREALES	RACIONES	9	28485
MARTES	NECTAR DE FRUTA / PAN CON QUESO Y LECHE (EN MASA) + HUEVO SANCOCHADC	RACIONES	9	28485
MIÉRCOLES	LECHE CON CEREALES / PAN DE KIWIWA CON PASAS Y LECHE	RACIONES	9	28485
JUEVES	LECHE FERMENTADA (UHT) / PAN CON ACEITUNA (EN MASA)	RACIONES	9	28485
VIERNES	LECHE ENRIQUECIDA / PAN INTEGRAL	RACIONES	9	28485
LUNES	NECTAR DE FRUTA / PAN CON QUESO Y LECHE (EN MASA) + HUEVO SANCOCHADC	RACIONES	9	28485
MARTES	LECHE FERMENTADA (UHT) / CEREAL EXPANDIDO	RACIONES	9	28485
MIÉRCOLES	LECHE CON CEREALES / BISCOCHO CHANCAY CON PASAS	RACIONES	9	28485
JUEVES	LECHE ENRIQUECIDA / BISCOCHO CHANCAY	RACIONES	9	28485
VIERNES	NECTAR DE FRUTA / PAN CON QUESO Y LECHE (EN MASA) + HUEVO SANCOCHADC	RACIONES	9	28485
LUNES	LECHE FERMENTADA (UHT) / GALLETA INTEGRAL	RACIONES	9	28485
MARTES	LECHE CON CEREALES / PAN CON QUESO Y LECHE (EN MASA) + HUEVO SANCOCHADC	RACIONES	9	28485
MIÉRCOLES	LECHE ENRIQUECIDA / PAN CON ACEITUNA (EN MASA)	RACIONES	9	28485
JUEVES	NECTAR DE FRUTA / PAN CON QUESO Y LECHE (EN MASA) + HUEVO SANCOCHADC	RACIONES	9	28485
VIERNES	LECHE ENRIQUECIDA / PAN DE KIWIWA CON PASAS Y LECHE	RACIONES	9	28485

(\*) Días efectivos del calendario escolar 2019

(\*\*) El proveedor debe cumplir la presente programación de raciones en el orden indicado y de acuerdo a lo establecido en el Anexo N° 03-B Tabla de alimentos para la Modalidad Raciones de la respectiva Unidad Territorial, incluso cuando la autoridad educativa correspondiente disponga el desarrollo de actividades escolares en días feriados.

En caso la autoridad educativa correspondiente disponga el desarrollo de actividades escolares en días sábados o domingos, el proveedor puede entregar alimentos industrializados listos para el consumo, debiendo garantizar la mayor diversificación de los desayunos, en coordinación con la o el Especialista Alimentario de la Unidad Territorial.





Ministerio de Desarrollo e Inclusión Social  
Programa Nacional de Alimentación Escolar Qall Warma  
ANEXO NRO. 04-A  
REQUERIMIENTO DE RACIONES POR ÍTEM

DEPARTAMENTO: LAMBAYEQUE  
DISTRITO: 140107,140113,140115,14011F  
REGIÓN ALIMENTARIA: RA1\_COSTA\_NORTE  
DATOS DEL ÍTEM:

PROVINCIA: CHICLAYO  
DISTRITO: CAYALTI,LAGUNAS,REQUE,SAÑA

COMITE DE COMIENSA  
ÍTEM: LAMBAYEQUE 1  
REQUE

Período de Atención: del 11/03/2019 al 11/12/2019  
181 días (\*)

Nivel Educativo	Contribuye	
	Instituciones Educativas	Usuarios
INICIAL	11	1102
PRIMARIA	11	3331
SECUNDARIA	0	0
TOTAL	22	4433

REQUERIMIENTOS DE RACIONES

Programación Diaria	Tipo de Comestibles (**)	Unidad de Medida	Días de Atención (*)	Total Raciones
LUNES	LECHE ENRIQUECIDA / GALLETA CON QUINUA	RACIONES	10	44330
MARTES	NECTAR DE FRUTA / BISCOCHO CHANCAY + HUEVO SANCOCHADO	RACIONES	9	39897
MIÉRCOLES	LECHE CON CEREALES / PAN CON QUESO Y LECHE (EN MASA)	RACIONES	9	39897
JUEVES	LECHE FERMENTADA (UHT) / PAN DE KIWICHA CON PASAS Y LECHE	RACIONES	9	39897
VIERNES	LECHE ENRIQUECIDA / BISCOCHO CHANCAY CON PASAS + HUEVO SANCOCHADO	RACIONES	9	39897
LUNES	LECHE ENRIQUECIDA / BARRA DE CEREALES	RACIONES	9	39897
MARTES	NECTAR DE FRUTA / PAN CON QUESO Y LECHE (EN MASA) + HUEVO SANCOCHADO	RACIONES	9	39897
MIÉRCOLES	LECHE CON CEREALES / PAN DE KIWICHA CON PASAS Y LECHE	RACIONES	9	39897
JUEVES	LECHE FERMENTADA (UHT) / PAN CON ACEITUNA (EN MASA)	RACIONES	9	39897
VIERNES	LECHE ENRIQUECIDA / PAN INTEGRAL	RACIONES	9	39897
LUNES	NECTAR DE FRUTA / PAN CON QUESO Y LECHE (EN MASA) + HUEVO SANCOCHADO	RACIONES	9	39897
MARTES	LECHE FERMENTADA (UHT) / CEREAL EXPANDIDO	RACIONES	9	39897
MIÉRCOLES	LECHE CON CEREALES / BISCOCHO CHANCAY CON PASAS	RACIONES	9	39897
JUEVES	LECHE ENRIQUECIDA / BISCOCHO CHANCAY	RACIONES	9	39897
VIERNES	NECTAR DE FRUTA / PAN CON QUESO Y LECHE (EN MASA) + HUEVO SANCOCHADO	RACIONES	9	39897
LUNES	LECHE FERMENTADA (UHT) / GALLETA INTEGRAL	RACIONES	9	39897
MARTES	LECHE CON CEREALES / PAN CON QUESO Y LECHE (EN MASA) + HUEVO SANCOCHADO	RACIONES	9	39897
MIÉRCOLES	LECHE ENRIQUECIDA / PAN CON ACEITUNA (EN MASA)	RACIONES	9	39897
JUEVES	NECTAR DE FRUTA / PAN CON QUESO Y LECHE (EN MASA) + HUEVO SANCOCHADO	RACIONES	9	39897
VIERNES	LECHE ENRIQUECIDA / PAN DE KIWICHA CON PASAS Y LECHE	RACIONES	9	39897

(\*) Días efectivos del calendario escolar 2019

(\*\*) El proveedor debe cumplir la presente programación de raciones en el orden indicado y de acuerdo a lo establecido en el Anexo N° 03-B Tabla de alimentos para la Modalidad Raciones de la respectiva Unidad Territorial, incluso cuando la autoridad educativa correspondiente disponga el desarrollo de actividades escolares en días feriados.

En caso la autoridad educativa correspondiente disponga el desarrollo de actividades escolares en días sábados o domingos, el proveedor puede entregar alimentos industrializados listos para el consumo, debiendo garantizar la mayor diversificación de los desayunos, en coordinación con la o el Especialista Alimentario de la Unidad Territorial.

Rectificado mediante Resolución de Dirección Ejecutiva Nro. 493-2018-MIDIS/PNAEQM





Ministerio de Desarrollo e Inclusión Social  
Programa Nacional de Alimentación Escolar Qali Warma  
ANEXO NRO. 04-A  
REQUERIMIENTO DE RACIONES POR ITEM

UBICACIÓN DEL DISTRITO

DEPARTAMENTO LAMBAYEQUE  
UBIGEO 140201,140206  
REGIÓN ALIMENTARIA RA1\_COSTA\_NORTE  
DATOS DEL ITEM

PROVINCIA FERREÑAFE  
DISTRITO FERREÑAFE,PUEBLO NUEVO

COMITÉ DE COMPRA LAMBAYEQUE 2  
ITEM FERREÑAFE

Periodo de Atención del 11/03/2019 al 11/12/2019  
181 días (\*)

Nivel Educativo	Desayuno	
	Instituciones Educativas	Usuarios
INICIAL	5	921
PRIMARIA	5	3906
SECUNDARIA	0	0
<b>TOTAL</b>	<b>10</b>	<b>4827</b>

REQUERIMIENTOS DE RACIONES

Programación Diaria	Tipo de Combinación (**)	Unidad de Medida	Días de Atención (*)	Total Raciones
LUNES	LECHE ENRIQUECIDA / GALLETA CON QUINUA	RACIONES	10	48270
MARTES	NECTAR DE FRUTA / BISCOCHO CHANCAY + HUEVO SANCOCHADC	RACIONES	9	43443
MIÉRCOLES	LECHE CON CEREALES / PAN CON QUESO Y LECHE (EN MASA)	RACIONES	9	43443
JUEVES	LECHE FERMENTADA (UHT) / PAN DE KIWICHA CON PASAS Y LECHE	RACIONES	9	43443
VIERNES	LECHE ENRIQUECIDA / BISCOCHO CHANCAY CON PASAS + HUEVO SANCOCHADC	RACIONES	9	43443
LUNES	LECHE ENRIQUECIDA / BARRA DE CEREALES	RACIONES	9	43443
MARTES	NECTAR DE FRUTA / PAN CON QUESO Y LECHE (EN MASA) + HUEVO SANCOCHADC	RACIONES	9	43443
MIÉRCOLES	LECHE CON CEREALES / PAN DE KIWICHA CON PASAS Y LECHE	RACIONES	9	43443
JUEVES	LECHE FERMENTADA (UHT) / PAN CON ACEITUNA (EN MASA)	RACIONES	9	43443
VIERNES	LECHE ENRIQUECIDA / PAN INTEGRAL	RACIONES	9	43443
LUNES	NECTAR DE FRUTA / PAN CON QUESO Y LECHE (EN MASA) + HUEVO SANCOCHADC	RACIONES	9	43443
MARTES	LECHE FERMENTADA (UHT) / CEREAL EXPANDIDC	RACIONES	9	43443
MIÉRCOLES	LECHE CON CEREALES / BISCOCHO CHANCAY CON PASAS	RACIONES	9	43443
JUEVES	LECHE ENRIQUECIDA / BISCOCHO CHANCAY	RACIONES	9	43443
VIERNES	NECTAR DE FRUTA / PAN CON QUESO Y LECHE (EN MASA) + HUEVO SANCOCHADC	RACIONES	9	43443
LUNES	LECHE FERMENTADA (UHT) / GALLETA INTEGRAL	RACIONES	9	43443
MARTES	LECHE CON CEREALES / PAN CON QUESO Y LECHE (EN MASA) + HUEVO SANCOCHADC	RACIONES	9	43443
MIÉRCOLES	LECHE ENRIQUECIDA / PAN CON ACEITUNA (EN MASA)	RACIONES	9	43443
JUEVES	NECTAR DE FRUTA / PAN CON QUESO Y LECHE (EN MASA) + HUEVO SANCOCHADC	RACIONES	9	43443
VIERNES	LECHE ENRIQUECIDA / PAN DE KIWICHA CON PASAS Y LECHE	RACIONES	9	43443

(\*) Días efectivos del calendario escolar 2019

(\*\*) El proveedor debe cumplir la presente programación de raciones en el orden indicado y de acuerdo a lo establecido en el Anexo N° 03-B Tabla de alimentos para la Modalidad Raciones de la respectiva Unidad Territorial, incluso cuando la autoridad educativa correspondiente disponga el desarrollo de actividades escolares en días feriados.

En caso la autoridad educativa correspondiente disponga el desarrollo de actividades escolares en días sábados o domingos, el proveedor puede entregar alimentos industrializados listos para el consumo, debiendo garantizar la mayor diversificación de los desayunos, en coordinación con la o el Especialista Alimentario de la Unidad Territorial.







Qali Warma DE RACIONES POR ITEM  
UBICACIÓN DEL DISTRITO

DEPARTAMENTO LAMBAYEQUE  
UBIGEO 140105  
REGIÓN ALIMENTARIA RA1\_COSTA\_NORTE  
DATOS DEL ITEM

PROVINCIA CHICLAYO  
DISTRITO JOSE LEONARDO ORTIZ

COMITÉ DE COMPRA LAMBAYEQUE 2  
ITEM JOSE LEONARDO ORTIZ 1

Período de Atención del 11/03/2019 al 11/12/2019  
181 días (\*)

Nivel Educativo	Desayuno	
	Instituciones Educativas	Usuarios
INICIAL	7	804
PRIMARIA	4	2763
SEGUNDARIA	0	0
<b>TOTAL</b>	<b>11</b>	<b>3567</b>

REQUERIMIENTOS DE RACIONES

Programación Diaria	Tipo de Combinación (**)	Unidad de Medida	Días de Atención (*)	Total Raciones
LUNES	LECHE ENRIQUECIDA / GALLETA CON QUINUA	RACIONES	10	35670
MARTES	NECTAR DE FRUTA / BISCOCHO CHANCAY + HUEVO SANCOCHADO	RACIONES	9	32103
MIÉRCOLES	LECHE CON CEREALES / PAN CON QUESO Y LECHE (EN MASA)	RACIONES	9	32103
JUEVES	LECHE FERMENTADA (UHT) / PAN DE KIWICHA CON PASAS Y LECHE	RACIONES	9	32103
VIERNES	LECHE ENRIQUECIDA / BISCOCHO CHANCAY CON PASAS + HUEVO SANCOCHADO	RACIONES	9	32103
LUNES	LECHE ENRIQUECIDA / BARRA DE CEREALES	RACIONES	9	32103
MARTES	NECTAR DE FRUTA / PAN CON QUESO Y LECHE (EN MASA) + HUEVO SANCOCHADO	RACIONES	9	32103
MIÉRCOLES	LECHE CON CEREALES / PAN DE KIWICHA CON PASAS Y LECHE	RACIONES	9	32103
JUEVES	LECHE FERMENTADA (UHT) / PAN CON ACEITUNA (EN MASA)	RACIONES	9	32103
VIERNES	LECHE ENRIQUECIDA / PAN INTEGRAL	RACIONES	9	32103
LUNES	NECTAR DE FRUTA / PAN CON QUESO Y LECHE (EN MASA) + HUEVO SANCOCHADO	RACIONES	9	32103
MARTES	LECHE FERMENTADA (UHT) / CEREAL EXPANDIDO	RACIONES	9	32103
MIÉRCOLES	LECHE CON CEREALES / BISCOCHO CHANCAY CON PASAS	RACIONES	9	32103
JUEVES	LECHE ENRIQUECIDA / BISCOCHO CHANCAY	RACIONES	9	32103
VIERNES	NECTAR DE FRUTA / PAN CON QUESO Y LECHE (EN MASA) + HUEVO SANCOCHADO	RACIONES	9	32103
LUNES	LECHE FERMENTADA (UHT) / GALLETA INTEGRAL	RACIONES	9	32103
MARTES	LECHE CON CEREALES / PAN CON QUESO Y LECHE (EN MASA) + HUEVO SANCOCHADO	RACIONES	9	32103
MIÉRCOLES	LECHE ENRIQUECIDA / PAN CON ACEITUNA (EN MASA)	RACIONES	9	32103
JUEVES	NECTAR DE FRUTA / PAN CON QUESO Y LECHE (EN MASA) + HUEVO SANCOCHADO	RACIONES	9	32103
VIERNES	LECHE ENRIQUECIDA / PAN DE KIWICHA CON PASAS Y LECHE	RACIONES	9	32103

(\*) Días efectivos del calendario escolar 2019

(\*\*) El proveedor debe cumplir la presente programación de raciones en el orden indicado y de acuerdo a lo establecido en el Anexo N° 03-B Tabla de alimentos para la Modalidad Raciones de la respectiva Unidad Territorial, incluso cuando la autoridad educativa correspondiente disponga el desarrollo de actividades escolares en días feriados.

En caso la autoridad educativa correspondiente disponga el desarrollo de actividades escolares en días sábados o domingos, el proveedor puede entregar alimentos industrializados listos para el consumo, debiendo garantizar la mayor diversificación de los desayunos, en coordinación con la o el Especialista Alimentario de la Unidad Territorial.





Ministerio de Desarrollo e Inclusión Social  
Programa Nacional de Alimentación Escolar Qali Warma  
ANEXO NRO. 04-A  
REQUERIMIENTO DE RACIONES POR ITEM

UBICACIÓN DEL DISTRITO

DEPARTAMENTO	LAMBAYEQUE
UBIGEO	140103,140112,140114
REGIÓN ALIMENTARIA	RA1_COSTA_NORTE

PROVINCIA	CHICLAYO
DISTRITO	ETEN,PIMENTEL,SANTA ROSA

COMITÉ DE COMPRA	LAMBAYEQUE 2.
ITEM	PIMENTEL

DATOS DEL ITEM

Período de Atención del 11/03/2019 al 11/12/2019  
181 días (\*)

Nivel Educativo	Desayuno	
	Instituciones Educativas	Usuarios
INICIAL	10	975
PRIMARIA	10	3195
SECUNDARIA	0	0
TOTAL	20	4170

REQUERIMIENTOS DE RACIONES

Programación Diaria	Tipo de Combinación (**)	Unidad de Medida	Días de Atención (*)	Total Raciones
LUNES	LECHE ENRIQUECIDA / GALLETA CON QUINUA	RACIONES	10	41700
MARTES	NECTAR DE FRUTA / BISCOCHO CHANCAY + HUEVO SANCOCHADC	RACIONES	9	37530
MIÉRCOLES	LECHE CON CEREALES / PAN CON QUESO Y LECHE (EN MASA)	RACIONES	9	37530
JUEVES	LECHE FERMENTADA (UHT) / PAN DE KIWICHA CON PASAS Y LECHE	RACIONES	9	37530
VIERNES	LECHE ENRIQUECIDA / BISCOCHO CHANCAY CON PASAS + HUEVO SANCOCHADC	RACIONES	9	37530
LUNES	LECHE ENRIQUECIDA / BARRA DE CEREALES	RACIONES	9	37530
MARTES	NECTAR DE FRUTA / PAN CON QUESO Y LECHE (EN MASA) + HUEVO SANCOCHADC	RACIONES	9	37530
MIÉRCOLES	LECHE CON CEREALES / PAN DE KIWICHA CON PASAS Y LECHE	RACIONES	9	37530
JUEVES	LECHE FERMENTADA (UHT) / PAN CON ACEITUNA (EN MASA)	RACIONES	9	37530
VIERNES	LECHE ENRIQUECIDA / PAN INTEGRAL	RACIONES	9	37530
LUNES	NECTAR DE FRUTA / PAN CON QUESO Y LECHE (EN MASA) + HUEVO SANCOCHADC	RACIONES	9	37530
MARTES	LECHE FERMENTADA (UHT) / CEREAL EXPANDIDO	RACIONES	9	37530
MIÉRCOLES	LECHE CON CEREALES / BISCOCHO CHANCAY CON PASAS	RACIONES	9	37530
JUEVES	LECHE ENRIQUECIDA / BISCOCHO CHANCAY	RACIONES	9	37530
VIERNES	NECTAR DE FRUTA / PAN CON QUESO Y LECHE (EN MASA) + HUEVO SANCOCHADC	RACIONES	9	37530
LUNES	LECHE FERMENTADA (UHT) / GALLETA INTEGRAL	RACIONES	9	37530
MARTES	LECHE CON CEREALES / PAN CON QUESO Y LECHE (EN MASA) + HUEVO SANCOCHADC	RACIONES	9	37530
MIÉRCOLES	LECHE ENRIQUECIDA / PAN CON ACEITUNA (EN MASA)	RACIONES	9	37530
JUEVES	NECTAR DE FRUTA / PAN CON QUESO Y LECHE (EN MASA) + HUEVO SANCOCHADC	RACIONES	9	37530
VIERNES	LECHE ENRIQUECIDA / PAN DE KIWICHA CON PASAS Y LECHE	RACIONES	9	37530

(\*) Días efectivos del calendario escolar 2019

(\*\*) El proveedor debe cumplir la presente programación de raciones en el orden indicado y de acuerdo a lo establecido en el Anexo N° 03-B Tabla de alimentos para la Modalidad Raciones de la respectiva Unidad Territorial, incluso cuando la autoridad educativa correspondiente disponga el desarrollo de actividades escolares en días feriados.

En caso la autoridad educativa correspondiente disponga el desarrollo de actividades escolares en días sábados o domingos, el proveedor puede entregar alimentos industrializados listos para el consumo, debiendo garantizar la mayor diversificación de los desayunos, en coordinación con la o el Especialista Alimentario de la Unidad Territorial.





**Qali Warma DE RACIONES POR ITEM**  
UBICACIÓN DEL DISTRITO

Ministerio de Desarrollo e Inclusión Social  
Programa Nacional de Alimentación Escolar Qali Warma  
ANEXO NRO. 04-A

DEPARTAMENTO	LAMBAYEQUE
UBIGEO	140301
REGIÓN ALIMENTARIA	RA1_COSTA_NORTE
DATOS DEL ITEM	

PROVINCIA	LAMBAYEQUE	COMITÉ DE COMPRA	LAMBAYEQUE 3
DISTRITO	LAMBAYEQUE	ITEM	LAMBAYEQUE 1

Período de Atención del 11/03/2019 al 11/12/2019  
181 días (\*)

Nivel Educativo	Desayuno	
	Instituciones Educativas	Usuarios
INICIAL:	5	1010
PRIMARIA	6	2701
SECUNDARIA	0	0
<b>TOTAL:</b>	<b>11</b>	<b>3711</b>

**REQUERIMIENTOS DE RACIONES**

Programación Diaria	Tipo de Combinación (**)	Unidad de Medida	Días de Atención (*)	Total Raciones
LUNES	LECHE ENRIQUECIDA / GALLETA CON QUINUA	RACIONES	10	37110
MARTES	NECTAR DE FRUTA / BISCOCHO CHANCAY + HUEVO SANCOCHADO	RACIONES	9	33399
MIÉRCOLES	LECHE CON CEREALES / PAN CON QUESO Y LECHE (EN MASA)	RACIONES	9	33399
JUEVES	LECHE FERMENTADA (UHT) / PAN DE KIWICHA CON PASAS Y LECHE	RACIONES	9	33399
VIERNES	LECHE ENRIQUECIDA / BISCOCHO CHANCAY CON PASAS + HUEVO SANCOCHADO	RACIONES	9	33399
LUNES	LECHE ENRIQUECIDA / BARRA DE CEREALES	RACIONES	9	33399
MARTES	NECTAR DE FRUTA / PAN CON QUESO Y LECHE (EN MASA) + HUEVO SANCOCHADO	RACIONES	9	33399
MIÉRCOLES	LECHE CON CEREALES / PAN DE KIWICHA CON PASAS Y LECHE	RACIONES	9	33399
JUEVES	LECHE FERMENTADA (UHT) / PAN CON ACEITUNA (EN MASA)	RACIONES	9	33399
VIERNES	LECHE ENRIQUECIDA / PAN INTEGRAL	RACIONES	9	33399
LUNES	NECTAR DE FRUTA / PAN CON QUESO Y LECHE (EN MASA) + HUEVO SANCOCHADO	RACIONES	9	33399
MARTES	LECHE FERMENTADA (UHT) / CEREAL EXPANDIDO	RACIONES	9	33399
MIÉRCOLES	LECHE CON CEREALES / BISCOCHO CHANCAY CON PASAS	RACIONES	9	33399
JUEVES	LECHE ENRIQUECIDA / BISCOCHO CHANCAY	RACIONES	9	33399
VIERNES	NECTAR DE FRUTA / PAN CON QUESO Y LECHE (EN MASA) + HUEVO SANCOCHADO	RACIONES	9	33399
LUNES	LECHE FERMENTADA (UHT) / GALLETA INTEGRAL	RACIONES	9	33399
MARTES	LECHE CON CEREALES / PAN CON QUESO Y LECHE (EN MASA) + HUEVO SANCOCHADO	RACIONES	9	33399
MIÉRCOLES	LECHE ENRIQUECIDA / PAN CON ACEITUNA (EN MASA)	RACIONES	9	33399
JUEVES	NECTAR DE FRUTA / PAN CON QUESO Y LECHE (EN MASA) + HUEVO SANCOCHADO	RACIONES	9	33399
VIERNES	LECHE ENRIQUECIDA / PAN DE KIWICHA CON PASAS Y LECHE	RACIONES	9	33399

(\*) Días efectivos del calendario escolar 2019

(\*\*) El proveedor debe cumplir la presente programación de raciones en el orden indicado y de acuerdo a lo establecido en el Anexo N° 03-B Tabla de alimentos para la Modalidad Raciones de la respectiva Unidad Territorial, incluso cuando la autoridad educativa correspondiente disponga el desarrollo de actividades escolares en días feriados.

En caso la autoridad educativa correspondiente disponga el desarrollo de actividades escolares en días sábados o domingos, el proveedor puede entregar alimentos industrializados listos para el consumo, debiendo garantizar la mayor diversificación de los desayunos, en coordinación con la o el Especialista Alimentario de la Unidad Territorial.



DEPARTAMENTO LAMBAYEQUE  
UBIGEO 140306  
REGIÓN ALIMENTARIA RA1\_COSTA\_NORTE  
DATOS DEL ITEM

PROVINCIA LAMBAYEQUE  
DISTRITO MORROPE  
COMITÉ DE COMPRA LAMBAYEQUE 3  
ITEM MORROPE 2

Período de Atención del 11/03/2019 al 11/12/2019  
181 días (\*)

Nivel Educativo	Desayuno	
	Instituciones Educativas	Usuarios
INICIAL	3	419
PRIMARIA	5	2296
SECUNDARIA	0	0
<b>TOTAL</b>	<b>8</b>	<b>2715</b>

REQUERIMIENTOS DE RACIONES

Programación Diaria	Tipo de Combinación (**)	Unidad de Medida	Días de Atención (*)	Total Raciones
LUNES	LECHE ENRIQUECIDA / GALLETA CON QUINUA	RACIONES	10	27150
MARTES	NECTAR DE FRUTA / BISCOCHO CHANCAY + HUEVO SANCOCHADO	RACIONES	9	24435
MIÉRCOLES	LECHE CON CEREALES / PAN CON QUESO Y LECHE (EN MASA)	RACIONES	9	24435
JUEVES	LECHE FERMENTADA (UHT) / PAN DE KIWICHA CON PASAS Y LECHE	RACIONES	9	24435
VIERNES	LECHE ENRIQUECIDA / BISCOCHO CHANCAY CON PASAS + HUEVO SANCOCHADO	RACIONES	9	24435
LUNES	LECHE ENRIQUECIDA / BARRA DE CEREALES	RACIONES	9	24435
MARTES	NECTAR DE FRUTA / PAN CON QUESO Y LECHE (EN MASA) + HUEVO SANCOCHADO	RACIONES	9	24435
MIÉRCOLES	LECHE CON CEREALES / PAN DE KIWICHA CON PASAS Y LECHE	RACIONES	9	24435
JUEVES	LECHE FERMENTADA (UHT) / PAN CON ACEITUNA (EN MASA)	RACIONES	9	24435
VIERNES	LECHE ENRIQUECIDA / PAN INTEGRAL	RACIONES	9	24435
LUNES	NECTAR DE FRUTA / PAN CON QUESO Y LECHE (EN MASA) + HUEVO SANCOCHADO	RACIONES	9	24435
MARTES	LECHE FERMENTADA (UHT) / CEREAL EXPANDIDO	RACIONES	9	24435
MIÉRCOLES	LECHE CON CEREALES / BISCOCHO CHANCAY CON PASAS	RACIONES	9	24435
JUEVES	LECHE ENRIQUECIDA / BISCOCHO CHANCAY	RACIONES	9	24435
VIERNES	NECTAR DE FRUTA / PAN CON QUESO Y LECHE (EN MASA) + HUEVO SANCOCHADO	RACIONES	9	24435
LUNES	LECHE FERMENTADA (UHT) / GALLETA INTEGRAL	RACIONES	9	24435
MARTES	LECHE CON CEREALES / PAN CON QUESO Y LECHE (EN MASA) + HUEVO SANCOCHADO	RACIONES	9	24435
MIÉRCOLES	LECHE ENRIQUECIDA / PAN CON ACEITUNA (EN MASA)	RACIONES	9	24435
JUEVES	NECTAR DE FRUTA / PAN CON QUESO Y LECHE (EN MASA) + HUEVO SANCOCHADO	RACIONES	9	24435
VIERNES	LECHE ENRIQUECIDA / PAN DE KIWICHA CON PASAS Y LECHE	RACIONES	9	24435

(\*) Días efectivos del calendario escolar 2019

(\*\*) El proveedor debe cumplir la presente programación de raciones en el orden indicado y de acuerdo a lo establecido en el Anexo N° 03-B Tabla de alimentos para la Modalidad Raciones de la respectiva Unidad Territorial, incluso cuando la autoridad educativa correspondiente disponga el desarrollo de actividades escolares en días feriados.

En caso la autoridad educativa correspondiente disponga el desarrollo de actividades escolares en días sábados o domingos, el proveedor puede entregar alimentos industrializados listos para el consumo, debiendo garantizar la mayor diversificación de los desayunos, en coordinación con la o el Especialista Alimentario de la Unidad Territorial.





Ministerio de Desarrollo e Inclusión Social  
 Programa Nacional de Alimentación Escolar Qa3 Verma  
 ANEXO NRO. 04-A  
 REQUERIMIENTO DE RACIONES POR ÍTEM

DEPARTAMENTO: LIMA  
 URBANO: 070102,070104,150136  
 REGIÓN ALIMENTARIA: RA3\_COSTA\_CENTRAL  
 DATOS DEL ÍTEM

PROVINCIA: LIMA  
 DISTRITO: BELLAVISTA, LA PERLA, SAN MIGUEL

COMITÉ DE COMPRA: CALLAO I  
 ÍTEM: BELLAVISTA

Periodo de Atención: del 11/01/2019 al 11/12/2019  
 101 días (\*)

Nivel Educativo	Desayuno	
	Intervenciones / Desayunos	Usoverías
INICIAL	7	899
PRIMARIA	14	5462
SECUNDARIA	0	0
TOTAL	17	6361

Programación Operativa	Tipo de Combinación (**)	Unidad de Medida	Días de Atención (*)	Total Raciones
LUNES	LECHE ENRIQUECIDA / GALLETA CON QUINUA	RACIONES	10	63610
MARTES	PURE / PAN CON PAPA + HUEVO SANCOCHADO	RACIONES	9	57249
MIÉRCOLES	LECHE CON CEREALES / PAN CON QUESO Y LECHE (EN MASA)	RACIONES	9	57249
JUEVES	LECHE FERMENTADA (UHT) / PAN DE QUINUA CON PASAS Y LECHE	RACIONES	9	57249
VIERNES	LECHE CON CEREALES / PAN DE CEBADA, AVENA Y MANTEQUILLA	RACIONES	9	57249
LUNES	LECHE ENRIQUECIDA / GALLETA INTEGRAL	RACIONES	9	57249
MARTES	NECTAR DE FRUTA / PAN CON CHISPAS DE CHOCOLATE FORTIFICADO + HUEVO SANCOCHADO	RACIONES	9	57249
MIÉRCOLES	LECHE CON CEREALES / PAN CON QUESO Y LECHE (TIPO EMPANADA)	RACIONES	9	57249
JUEVES	LECHE ENRIQUECIDA / PAN DE ALGARRROBO	RACIONES	9	57249
VIERNES	LECHE CON CEREALES / PAN CON CAMOTE	RACIONES	9	57249
LUNES	LECHE ENRIQUECIDA / GALLETA CON KIWICHA	RACIONES	9	57249
MARTES	PURE / PAN CON PAPA + HUEVO SANCOCHADO	RACIONES	9	57249
MIÉRCOLES	LECHE CON CEREALES / PAN CON QUESO Y LECHE (EN MASA)	RACIONES	9	57249
JUEVES	LECHE FERMENTADA (UHT) / PAN CON YUCA Y QUESO	RACIONES	9	57249
VIERNES	LECHE CON CEREALES / PAN DE CEBADA, KIWICHA Y MANTEQUILLA	RACIONES	9	57249
LUNES	LECHE ENRIQUECIDA / GALLETA CON MACA	RACIONES	9	57249
MARTES	NECTAR DE FRUTA / PAN CON CHISPAS DE CHOCOLATE FORTIFICADO + HUEVO SANCOCHADO	RACIONES	9	57249
MIÉRCOLES	LECHE CON CEREALES / PAN CON QUESO Y LECHE (TIPO EMPANADA)	RACIONES	9	57249
JUEVES	LECHE ENRIQUECIDA / PAN DE KIWICHA CON PASAS Y LECHE	RACIONES	9	57249
VIERNES	LECHE CON CEREALES / PAN CON CAMOTE	RACIONES	9	57249

(\*) Días efectivos del calendario escolar 2019

(\*\*) El proveedor debe cumplir la presente programación de raciones en el orden indicado y de acuerdo a lo establecido en el Anexo N° 03 B Tabla de alimentos para la Modalidad Raciones de la respectiva Unidad Territorial, incluso cuando la autoridad educativa correspondiente disponga el desarrollo de actividades escolares en días feriados.

En caso la autoridad educativa correspondiente disponga el desarrollo de actividades escolares en días sábados o domingos, el proveedor puede entregar alimentos industrializados listos para el consumo, debiendo garantizar la mayor diversificación de los desayunos, en coordinación con la o el Especialista Alimentario de la Unidad Territorial.





Ministerio de Desarrollo e Inclusión Social  
Programa Nacional de Alimentación Escolar Qali Warma  
ANEXO NRO. 04-A  
REQUERIMIENTO DE RACIONES POR ITEM

DEPARTAMENTO CALLAO  
UNIDAD 070101  
REGION ALIMENTARIA RA6\_COSTA\_CENTRAL  
DATOS DEL ITEM

PROVINCIA CALLAO  
DISTRITO CALLAO

COMITÉ DE COMPRA  
ITEM CALLAO 1  
CALLAO 1

Periodo de Atención del 11/03/2019 al 11/12/2019  
181 días (\*\*)

Nivel Educativo	Desayuno	
	Instituciones Educativas	Usuarios
INICIAL	9	1535
PRIMARIA	7	3093
SECUNDARIA	0	0
TOTAL	16	4628

REQUERIMIENTOS DE RACIONES

Programación Diaria	Tipo de Combinación (**)	Unidad de Medida	Días de Atención (*)	Total Raciones
LUNES	LECHE ENRIQUECIDA / GALLETA CON QUINUA	RACIONES	10	46280
MARTES	PURE / PAN CON PAPA + HUEVO SANCOCHADO	RACIONES	9	41652
MIERCOLES	LECHE CON CEREALES / PAN CON QUESO Y LECHE (EN MASA)	RACIONES	9	41652
JUEVES	LECHE FERMENTADA (UNT) / PAN DE QUINUA CON PASAS Y LECHE	RACIONES	9	41652
VIERNES	LECHE CON CEREALES / PAN DE CEBADA, AVEÑA Y MANTEQUILLA	RACIONES	9	41652
LUNES	LECHE ENRIQUECIDA / GALLETA INTEGRAL	RACIONES	9	41652
MARTES	NECTAR DE FRUTA / PAN CON CHISPAS DE CHOCOLATE FORTIFICADO + HUEVO SANCOCHADO	RACIONES	9	41652
MIERCOLES	LECHE CON CEREALES / PAN CON QUESO Y LECHE (TIPO EMPANADA)	RACIONES	9	41652
JUEVES	LECHE ENRIQUECIDA / PAN DE ALGARROBO	RACIONES	9	41652
VIERNES	LECHE CON CEREALES / PAN CON CAMOTE	RACIONES	9	41652
LUNES	LECHE ENRIQUECIDA / GALLETA CON KIWICHA	RACIONES	9	41652
MARTES	PURE / PAN CON PAPA + HUEVO SANCOCHADO	RACIONES	9	41652
MIERCOLES	LECHE CON CEREALES / PAN CON QUESO Y LECHE (EN MASA)	RACIONES	9	41652
JUEVES	LECHE FERMENTADA (UNT) / PAN CON YUCA Y QUESO	RACIONES	9	41652
VIERNES	LECHE CON CEREALES / PAN DE CEBADA, KIWICHA Y MANTEQUILLA	RACIONES	9	41652
LUNES	LECHE ENRIQUECIDA / GALLETA CON MACA	RACIONES	9	41652
MARTES	NECTAR DE FRUTA / PAN CON CHISPAS DE CHOCOLATE FORTIFICADO + HUEVO SANCOCHADO	RACIONES	9	41652
MIERCOLES	LECHE CON CEREALES / PAN CON QUESO Y LECHE (TIPO EMPANADA)	RACIONES	9	41652
JUEVES	LECHE ENRIQUECIDA / PAN DE KIWICHA CON PASAS Y LECHE	RACIONES	9	41652
VIERNES	LECHE CON CEREALES / PAN CON CAMOTE	RACIONES	9	41652

(\*) Días efectivos del calendario escolar 2019

(\*\*) El proveedor debe cumplir la presente programación de raciones en el orden indicado y de acuerdo a lo establecido en el Anexo N° 03-B Tabla de alimentos para la Modalidad Raciones de la respectiva Unidad Territorial, incluso cuando la autoridad educativa correspondiente disponga el desarrollo de actividades escolares en días feriados.

En caso la autoridad educativa correspondiente disponga el desarrollo de actividades escolares en días sábados o domingos, el proveedor puede entregar alimentos industrializados listos para el consumo, debiendo garantizar la mayor diversificación de los desayunos, en coordinación con la o el Especialista Alimentario de la Unidad Territorial.







UBICACIÓN DEL DISTRITO

DEPARTAMENTO CALLAO  
UNIDAD 070101  
REGIÓN ALIMENTARIA RA6\_COSTA\_CENTRAL  
DATOS DEL ÍTEM

Periodo de Atención del 11/03/2019 al 11/12/2019  
181 días (\*)

Ministerio de Desarrollo e Inclusión Social  
Programa Nacional de Alimentación Escolar Qali Warma  
ANEXO MRO. 04-A  
REQUERIMIENTO DE RACIONES POR ÍTEM

PROVINCIA CALLAO  
DISTRITO CALLAO

COMITÉ DE COMPRA CALLAO 1  
ÍTEM CALLAO 2

Nivel Educativo	Desayuno	
	Instituciones Educativas	Usuarios
INICIAL	7	1792
PRIMARIA	9	4296
SECUNDARIA	0	0
TOTAL	16	6088

REQUERIMIENTOS DE RACIONES

Programación Diaria	Tipo de Combinación (**)	Unidad de Medida	Días de Atención (*)	Total Raciones
LUNES	LECHE ENRIQUECIDA / GALLETA CON QUINUA	RACIONES	10	60880
MARTES	PURE / PAN CON PAPA + HUEVO SANCOCHADO	RACIONES	9	54792
MIÉRCOLES	LECHE CON CEREALES / PAN CON QUESO Y LECHE (EN MASA)	RACIONES	9	54792
JUEVES	LECHE FERMENTADA (UHT) / PAN DE QUINUA CON PASAS Y LECHE	RACIONES	9	54792
VIERNES	LECHE CON CEREALES / PAN DE CEBADA, AVENA Y MANTEQUILLA	RACIONES	9	54792
LUNES	LECHE ENRIQUECIDA / GALLETA INTEGRAL	RACIONES	9	54792
MARTES	NECTAR DE FRUTA / PAN CON CHISPAS DE CHOCOLATE FORTIFICADO + HUEVO SANCOCHADO	RACIONES	9	54792
MIÉRCOLES	LECHE CON CEREALES / PAN CON QUESO Y LECHE (TIPO EMPANADA)	RACIONES	9	54792
JUEVES	LECHE ENRIQUECIDA / PAN DE ALGARROBO	RACIONES	9	54792
VIERNES	LECHE CON CEREALES / PAN CON CAMOTE	RACIONES	9	54792
LUNES	LECHE ENRIQUECIDA / GALLETA CON KIWICHA	RACIONES	9	54792
MARTES	PURE / PAN CON PAPA + HUEVO SANCOCHADO	RACIONES	9	54792
MIÉRCOLES	LECHE CON CEREALES / PAN CON QUESO Y LECHE (EN MASA)	RACIONES	9	54792
JUEVES	LECHE FERMENTADA (UHT) / PAN CON YUCA Y QUESO	RACIONES	9	54792
VIERNES	LECHE CON CEREALES / PAN DE CEBADA, KIWICHA Y MANTEQUILLA	RACIONES	9	54792
LUNES	LECHE ENRIQUECIDA / GALLETA CON MACA	RACIONES	9	54792
MARTES	NECTAR DE FRUTA / PAN CON CHISPAS DE CHOCOLATE FORTIFICADO + HUEVO SANCOCHADO	RACIONES	9	54792
MIÉRCOLES	LECHE CON CEREALES / PAN CON QUESO Y LECHE (TIPO EMPANADA)	RACIONES	9	54792
JUEVES	LECHE ENRIQUECIDA / PAN DE KIWICHA CON PASAS Y LECHE	RACIONES	9	54792
VIERNES	LECHE CON CEREALES / PAN CON CAMOTE	RACIONES	9	54792

(\*) Días efectivos del calendario escolar 2019

(\*\*) El proveedor debe cumplir la presente programación de raciones en el orden indicado y de acuerdo a lo establecido en el Anexo N° 03-B Tabla de alimentos para la Modalidad Raciones de la respectiva Unidad Territorial, incluso cuando la autoridad educativa correspondiente disponga el desarrollo de actividades escolares en días feriados.

En caso la autoridad educativa correspondiente disponga el desarrollo de actividades escolares en días sábados o domingos, el proveedor puede entregar alimentos industrializados listos para el consumo, debiendo garantizar la mayor diversificación de los desayunos, en coordinación con la o el Especialista Alimentario de la Unidad Territorial.



DEPARTAMENTO CALLAO  
UBICADO 070101  
REGIÓN ALIMENTARIA RAS\_COSTA\_CENTRAL  
DATOS DEL ÍTEM

PROVINCIA CALLAO  
DISTRITO CALLAO

COMITÉ DE COMPRA CALLAO 1.  
ÍTEM CALLAO 3.

Periodo de Atención del 11/03/2019 al 11/12/2019  
181 días (\*)

Nivel Educativo	Desayuno	
	Instituciones Educativas	Usuarios
INICIAL	9	3506
PRIMARIA	7	2133
SECUNDARIA	0	0
TOTAL	16	3539

REQUERIMIENTOS DE RACIONES

Programación Diaria	Tipo de Combinación (**)	Unidad de Medida	Días de Atención (**)	Total Raciones
LUNES	LECHE ENRIQUECIDA / GALLETA CON QUINUA	RACIONES	10	36390
MARTES	PURE / PAN CON PAPA + HUEVO SANCOCHADO	RACIONES	9	32751
MIÉRCOLES	LECHE CON CEREALES / PAN CON QUESO Y LECHE (EN MASA)	RACIONES	9	32751
JUEVES	LECHE FERMENTADA (UHT) / PAN DE QUINUA CON PASAS Y LECHE	RACIONES	9	32751
VIERNES	LECHE CON CEREALES / PAN DE CEBADA, AVENA Y MANTEQUILLA	RACIONES	9	32751
LUNES	LECHE ENRIQUECIDA / GALLETA INTEGRAL	RACIONES	9	32751
MARTES	NECTAR DE FRUTA / PAN CON CHISPAS DE CHOCOLATE FORTIFICADO + HUEVO SANCOCHADO	RACIONES	9	32751
MIÉRCOLES	LECHE CON CEREALES / PAN CON QUESO Y LECHE (TIPO EMPANADA)	RACIONES	9	32751
JUEVES	LECHE ENRIQUECIDA / PAN DE ALGARROBO	RACIONES	9	32751
VIERNES	LECHE CON CEREALES / PAN CON CAMOTE	RACIONES	9	32751
LUNES	LECHE ENRIQUECIDA / GALLETA CON KIWICHA	RACIONES	9	32751
MARTES	PURE / PAN CON PAPA + HUEVO SANCOCHADO	RACIONES	9	32751
MIÉRCOLES	LECHE CON CEREALES / PAN CON QUESO Y LECHE (EN MASA)	RACIONES	9	32751
JUEVES	LECHE FERMENTADA (UHT) / PAN CON YUCA Y QUESO	RACIONES	9	32751
VIERNES	LECHE CON CEREALES / PAN DE CEBADA, KIWICHA Y MANTEQUILLA	RACIONES	9	32751
LUNES	LECHE ENRIQUECIDA / GALLETA CON MACA	RACIONES	9	32751
MARTES	NECTAR DE FRUTA / PAN CON CHISPAS DE CHOCOLATE FORTIFICADO + HUEVO SANCOCHADO	RACIONES	9	32751
MIÉRCOLES	LECHE CON CEREALES / PAN CON QUESO Y LECHE (TIPO EMPANADA)	RACIONES	9	32751
JUEVES	LECHE ENRIQUECIDA / PAN DE KIWICHA CON PASAS Y LECHE	RACIONES	9	32751
VIERNES	LECHE CON CEREALES / PAN CON CAMOTE	RACIONES	9	32751

(\*) Días efectivos del calendario escolar 2019

(\*\*) El proveedor debe cumplir la presente programación de raciones en el orden indicado y de acuerdo a lo establecido en el Anexo N° 03-B Tabla de alimentos para la Modalidad Raciones de la respectiva Unidad Territorial, incluso cuando la autoridad educativa correspondiente disponga el desarrollo de actividades escolares en días feriados.

En caso la autoridad educativa correspondiente disponga el desarrollo de actividades escolares en días sábados o domingos, el proveedor puede entregar alimentos industrializados listos para el consumo, debiendo garantizar la mayor diversificación de los desayunos, en coordinación con la o el Especialista Alimentario de la Unidad Territorial.





Qali Warma

UBICACIÓN DEL DISTRITO

DEPARTAMENTO LIMA  
 UBIGEO 070101,150135  
 REGIÓN ALIMENTARIA RA6\_COSTA\_CENTRAL  
 DATOS DEL ÍTEM

Periodo de Atención del 11/03/2019 al 11/12/2019  
 181 días (\*)

Ministerio de Desarrollo e Inclusión Social  
 Programa Nacional de Alimentación Escolar Qali Warma  
 ANEXO NRO. 04-A  
 REQUERIMIENTO DE RACIONES POR ÍTEM

PROVINCIA LIMA  
 DISTRITO CALLAO SAN MARTIN DE PORRES

COMITÉ DE COMPRA CALLAO 1  
 ÍTEM CALLAO 4

Nivel Educativo	Desayuno	
	Instituciones Educativas	Usuarios
INICIAL	7	1998
PRIMARIA	8	4903
SECUNDARIA	0	0
TOTAL	15	6901

REQUERIMIENTOS DE RACIONES

Programación Diario	Tipo de Combinación (**)	Unidad de Medida	Días de Atención (*)	Total Raciones
LUNES	LECHE ENRIQUECIDA / GALLETA CON QUINUA	RACIONES	10	6910
MARTES	PURE / PAN CON PAPA + HUEVO SANCOCHADO	RACIONES	9	62109
MIÉRCOLES	LECHE CON CEREALES / PAN CON QUESO Y LECHE (EN MASA)	RACIONES	9	62109
JUEVES	LECHE FERMENTADA (UHT) / PAN DE QUINUA CON PASAS Y LECHE	RACIONES	9	62109
VIERNES	LECHE CON CEREALES / PAN DE CEBADA, AVENA Y MANTEQUILLA	RACIONES	9	62109
LUNES	LECHE ENRIQUECIDA / GALLETA INTEGRAL	RACIONES	9	62109
MARTES	NECTAR DE FRUTA / PAN CON CHISPAS DE CHOCOLATE FORTIFICADO + HUEVO SANCOCHADO	RACIONES	9	62109
MIÉRCOLES	LECHE CON CEREALES / PAN CON QUESO Y LECHE (TIPO EMPANADA)	RACIONES	9	62109
JUEVES	LECHE ENRIQUECIDA / PAN DE ALGARROBO	RACIONES	9	62109
VIERNES	LECHE CON CEREALES / PAN CON CAMOTE	RACIONES	9	62109
LUNES	LECHE ENRIQUECIDA / GALLETA CON KIWIWA	RACIONES	9	62109
MARTES	PURE / PAN CON PAPA + HUEVO SANCOCHADO	RACIONES	9	62109
MIÉRCOLES	LECHE CON CEREALES / PAN CON QUESO Y LECHE (EN MASA)	RACIONES	9	62109
JUEVES	LECHE FERMENTADA (UHT) / PAN CON YUCA Y QUESO	RACIONES	9	62109
VIERNES	LECHE CON CEREALES / PAN DE CEBADA, KIWIWA Y MANTEQUILLA	RACIONES	9	62109
LUNES	LECHE ENRIQUECIDA / GALLETA CON MACA	RACIONES	9	62109
MARTES	NECTAR DE FRUTA / PAN CON CHISPAS DE CHOCOLATE FORTIFICADO + HUEVO SANCOCHADO	RACIONES	9	62109
MIÉRCOLES	LECHE CON CEREALES / PAN CON QUESO Y LECHE (TIPO EMPANADA)	RACIONES	9	62109
JUEVES	LECHE ENRIQUECIDA / PAN DE KIWIWA CON PASAS Y LECHE	RACIONES	9	62109
VIERNES	LECHE CON CEREALES / PAN CON CAMOTE	RACIONES	9	62109

(\*) Días efectivos del calendario escolar 2019

(\*\*) El proveedor debe cumplir la presente programación de raciones en el orden indicado y de acuerdo a lo establecido en el Anexo N° 03-B Tabla de alimentos para la Modalidad Raciones de la respectiva Unidad Territorial, incluso cuando la autoridad educativa correspondiente disponga el desarrollo de actividades escolares en días feriados.

En caso la autoridad educativa correspondiente disponga el desarrollo de actividades escolares en días sábados o domingos, el proveedor puede entregar alimentos industrializados listos para el consumo, debiendo garantizar mayor diversificación de los desayunos, en coordinación con la o el Especialista Alimentario de la Unidad Territorial.





Ministerio de Desarrollo e Inclusión Social  
Programa Nacional de Alimentación Escolar Gali Warmita  
ANEXO NRO. 04-A  
REQUERIMIENTO DE RACIONES POR ÍTEM

DEPARTAMENTO CALLAO  
UBIGEO 070101  
REGIÓN ALIMENTARIA RA6\_COSTA\_CENTRAL  
DATOS DEL ÍTEM

PROVINCIA CALLAO  
DISTRITO CALLAO

COMITÉ DE COMPRA  
ÍTEM CALLAO I  
CALLAO S

Periodo de Atención del 11/03/2019 al 11/12/2019  
181 días (\*)

Nivel Educativo	Desayuno	
	Instituciones Educativas	Unidades
INICIAL	11	1927
PRIMARIA	11	3518
SECUNDARIA	0	0
TOTAL	23	5445

REQUERIMIENTOS DE RACIONES

Programación Diaria	Tipo de Combinación (**)	Unidad de Medida	Días de Atención (*)	Total Raciones
LUNES	LECHE ENRIQUECIDA / GALLETA CON QUINUA	RACIONES	10	54450
MARTES	PURE / PAN CON PAPA + HUEVO SANCOCHADO	RACIONES	9	49005
MIERCOLES	LECHE CON CEREALES / PAN CON QUESO Y LECHE (EN MASA)	RACIONES	9	49005
JUEVES	LECHE FERMENTADA (LH1) / PAN DE QUINUA CON PASAS Y LECHE	RACIONES	9	49005
VIERNES	LECHE CON CEREALES / PAN DE CEBADA, AVENA Y MANTEQUILLA	RACIONES	9	49005
LUNES	LECHE ENRIQUECIDA / GALLETA INTEGRAL	RACIONES	9	49005
MARTES	NECTAR DE FRUTA / PAN CON CHISPAS DE CHOCOLATE FORTIFICADO + HUEVO SANCOCHADO	RACIONES	9	49005
MIERCOLES	LECHE CON CEREALES / PAN CON QUESO Y LECHE (TIPO EMPANADA)	RACIONES	9	49005
JUEVES	LECHE ENRIQUECIDA / PAN DE ALGARROBO	RACIONES	9	49005
VIERNES	LECHE CON CEREALES / PAN CON CAMOTE	RACIONES	9	49005
LUNES	LECHE ENRIQUECIDA / GALLETA CON KIWICHA	RACIONES	9	49005
MARTES	PURE / PAN CON PAPA + HUEVO SANCOCHADO	RACIONES	9	49005
MIERCOLES	LECHE CON CEREALES / PAN CON QUESO Y LECHE (EN MASA)	RACIONES	9	49005
JUEVES	LECHE FERMENTADA (LH1) / PAN CON YUCA Y QUESO	RACIONES	9	49005
VIERNES	LECHE CON CEREALES / PAN DE CEBADA, KIWICHA Y MANTEQUILLA	RACIONES	9	49005
LUNES	LECHE ENRIQUECIDA / GALLETA CON MACA	RACIONES	9	49005
MARTES	NECTAR DE FRUTA / PAN CON CHISPAS DE CHOCOLATE FORTIFICADO + HUEVO SANCOCHADO	RACIONES	9	49005
MIERCOLES	LECHE CON CEREALES / PAN CON QUESO Y LECHE (TIPO EMPANADA)	RACIONES	9	49005
JUEVES	LECHE ENRIQUECIDA / PAN DE KIWICHA CON PASAS Y LECHE	RACIONES	9	49005
VIERNES	LECHE CON CEREALES / PAN CON CAMOTE	RACIONES	9	49005

(\*) Días efectivos del calendario escolar 2019

(\*\*) El proveedor debe cumplir la presente programación de raciones en el orden indicado y de acuerdo a lo establecido en el Anexo N° 03-B Tabla de alimentos para la Modalidad Raciones de la respectiva Unidad Territorial, incluso cuando la autoridad educativa correspondiente disponga el desarrollo de actividades escolares en días feriados.

En caso la autoridad educativa correspondiente disponga el desarrollo de actividades escolares en días sábados o domingos, el proveedor puede entregar alimentos industrializados listos para el consumo, debiendo garantizar la mayor diversificación de los desayunos, en coordinación con la o el Especialista Alimentario de la Unidad Territorial.



DEPARTAMENTO CALLAO  
UBIGEO 070101,070102,070104,070105  
REGIÓN ALIMENTARIA RAS\_COSTA\_CENTRAL  
DATOS DEL ÍTEM

PROVINCIA CALLAO  
DISTRITO BELLAVISTA,CALLAO,LA PERLA,LA PUNTA

COMITÉ DE COMRA  
ÍTEM CALLAO 1  
CALLAO 6

Periodo de Atención del 11/03/2019 al 11/12/2019  
181 días (\*)

Nivel Educativo	Desayuno	
	Instituciones Educativas	Usuarios
INICIAL	8	971
PRIMARIA	9	2751
SECUNDARIA	0	0
TOTAL	17	3722

REQUERIMIENTOS DE RACIONES

Programación Diaria	Tipo de Combinación (**)	Unidad de Medida	Días de Atención (**)	Total Raciones
LUNES	LECHE ENRIQUECIDA / GALLETA CON QUINUA	RACIONES	10	37220
MARTES	PURE / PAN CON PAPA + HUEVO SANCOCHADO	RACIONES	9	33498
MIÉRCOLES	LECHE CON CEREALES / PAN CON QUESO Y LECHE (EN MASA)	RACIONES	9	33498
JUEVES	LECHE FERMENTADA (UHT) / PAN DE QUINUA CON PASAS Y LECHE	RACIONES	9	33498
VIÉRNES	LECHE CON CEREALES / PAN DE CEBADA, AVENA Y MANTEQUILLA	RACIONES	9	33498
LUNES	LECHE ENRIQUECIDA / GALLETA INTEGRAL	RACIONES	9	33498
MARTES	NECTAR DE FRUTA / PAN CON CHISPAS DE CHOCOLATE FORTIFICADO + HUEVO SANCOCHADO	RACIONES	9	33498
MIÉRCOLES	LECHE CON CEREALES / PAN CON QUESO Y LECHE (TIPO EMPANADA)	RACIONES	9	33498
JUEVES	LECHE ENRIQUECIDA / PAN DE ALGARROBO	RACIONES	9	33498
VIÉRNES	LECHE CON CEREALES / PAN CON CAMOTE	RACIONES	9	33498
LUNES	LECHE ENRIQUECIDA / GALLETA CON KIWICHA	RACIONES	9	33498
MARTES	PURE / PAN CON PAPA + HUEVO SANCOCHADO	RACIONES	9	33498
MIÉRCOLES	LECHE CON CEREALES / PAN CON QUESO Y LECHE (EN MASA)	RACIONES	9	33498
JUEVES	LECHE FERMENTADA (UHT) / PAN CON YUCA Y QUESO	RACIONES	9	33498
VIÉRNES	LECHE CON CEREALES / PAN DE CEBADA, KIWICHA Y MANTEQUILLA	RACIONES	9	33498
LUNES	LECHE ENRIQUECIDA / GALLETA CON MACA	RACIONES	9	33498
MARTES	NECTAR DE FRUTA / PAN CON CHISPAS DE CHOCOLATE FORTIFICADO + HUEVO SANCOCHADO	RACIONES	9	33498
MIÉRCOLES	LECHE CON CEREALES / PAN CON QUESO Y LECHE (TIPO EMPANADA)	RACIONES	9	33498
JUEVES	LECHE ENRIQUECIDA / PAN DE KIWICHA CON PASAS Y LECHE	RACIONES	9	33498
VIÉRNES	LECHE CON CEREALES / PAN CON CAMOTE	RACIONES	9	33498

(\*) Días efectivos del calendario escolar 2019

(\*\*) El proveedor debe cumplir la presente programación de raciones en el orden indicado y de acuerdo a lo establecido en el Anexo N° 03-B Tabla de alimentos para la Modalidad Raciones de la respectiva Unidad Territorial, incluso cuando la autoridad educativa correspondiente disponga el desarrollo de actividades escolares en días feriados.

En caso la autoridad educativa correspondiente disponga el desarrollo de actividades escolares en días sábados o domingos, el proveedor puede entregar alimentos industrializados listos para el consumo, debiendo garantizar la mayor diversificación de los desayunos, en coordinación con la o el Especialista Alimentario de la Unidad Territorial.





Qali Warma

UBICACIÓN DEL DISTRITO

DEPARTAMENTO LIMA  
 URGEO 070101.150135  
 REGIÓN ALIMENTARIA RA6\_COSTA\_CENTRAL  
 DATOS DEL ÍTEM

Periodo de Atención del 11/03/2019 al 11/12/2019  
 181 días (\*)

Ministerio de Desarrollo e Inclusión Social  
 Programa Nacional de Alimentación Escolar Qali Warma  
 ANEXO NRO. 04-A  
 REQUERIMIENTO DE RACIONES POR ÍTEM

PROVINCIA LIMA  
 DISTRITO CALLAO, SAN MARTIN DE PORRES

COMITÉ DE COMPRA CALLAO 1  
 ÍTEM CALLAO 7

Nivel Educativo	Desayuno	
	Instituciones Educativas	Unidades
INICIAL	8	1753
PRIMARIA	7	3897
SECUNDARIA	0	0
TOTAL	15	5650

REQUERIMIENTOS DE RACIONES

Programación Diaria	Tipo de Combinación (**)	Unidad de Medida	Días de Atención (*)	Total Raciones
LUNES	LECHE ENRIQUECIDA / GALLETA CON QUINUA	RACIONES	10	5650
MARTES	PURE / PAN CON PAPA + HUEVO SANCOCHADO	RACIONES	9	50850
MIÉRCOLES	LECHE CON CEREALES / PAN CON QUESO Y LECHE (EN MASA)	RACIONES	9	50850
JUEVES	LECHE FERMENTADA (UHT) / PAN DE QUINUA CON PASAS Y LECHE	RACIONES	9	50850
VIERNES	LECHE CON CEREALES / PAN DE CEBADA, AVENA Y MANTEQUILLA	RACIONES	9	50850
LUNES	LECHE ENRIQUECIDA / GALLETA INTEGRAL	RACIONES	9	50850
MARTES	NECTAR DE FRUTA / PAN CON CHISPAS DE CHOCOLATE FORTIFICADO + HUEVO SANCOCHADO	RACIONES	9	50850
MIÉRCOLES	LECHE CON CEREALES / PAN CON QUESO Y LECHE (TIPO EMPANADA)	RACIONES	9	50850
JUEVES	LECHE ENRIQUECIDA / PAN DE ALGARROBO	RACIONES	9	50850
VIERNES	LECHE CON CEREALES / PAN CON CAMOTE	RACIONES	9	50850
LUNES	LECHE ENRIQUECIDA / GALLETA CON KIWICHA	RACIONES	9	50850
MARTES	PURE / PAN CON PAPA + HUEVO SANCOCHADO	RACIONES	9	50850
MIÉRCOLES	LECHE CON CEREALES / PAN CON QUESO Y LECHE (EN MASA)	RACIONES	9	50850
JUEVES	LECHE FERMENTADA (UHT) / PAN CON YUCA Y QUESO	RACIONES	9	50850
VIERNES	LECHE CON CEREALES / PAN DE CEBADA, KIWICHA Y MANTEQUILLA	RACIONES	9	50850
LUNES	LECHE ENRIQUECIDA / GALLETA CON MACA	RACIONES	9	50850
MARTES	NECTAR DE FRUTA / PAN CON CHISPAS DE CHOCOLATE FORTIFICADO + HUEVO SANCOCHADO	RACIONES	9	50850
MIÉRCOLES	LECHE CON CEREALES / PAN CON QUESO Y LECHE (TIPO EMPANADA)	RACIONES	9	50850
JUEVES	LECHE ENRIQUECIDA / PAN DE KIWICHA CON PASAS Y LECHE	RACIONES	9	50850
VIERNES	LECHE CON CEREALES / PAN CON CAMOTE	RACIONES	9	50850

(\*) Días efectivos del calendario escolar 2019

(\*\*) El proveedor debe cumplir la presente programación de raciones en el orden indicado y de acuerdo a lo establecido en el Anexo N° 03-B Tabla de alimentos para la Modalidad Raciones de la respectiva Unidad Territorial, incluso cuando la autoridad educativa correspondiente disponga el desarrollo de actividades escolares en días feriados.

En caso la autoridad educativa correspondiente disponga el desarrollo de actividades escolares en días sábados o domingos, el proveedor puede entregar alimentos industrializados listos para el consumo, debiendo garantizar la mayor diversificación de los desayunos, en coordinación con la o el Especialista Alimentario de la Unidad Territorial.







GaliWarma  
UBICACIÓN DEL DISTRITO

Ministerio de Desarrollo e Inclusión Social  
Programa Nacional de Alimentación Escolar Gali Warma  
ANEXO NRO. 04-A  
REQUERIMIENTO DE RACIONES POR ÍTEM

DEPARTAMENTO: CALLAO  
URBEO: 070103  
REGION ALIMENTARIA: RAS\_COSTA\_CENTRAL  
DATOS DEL ÍTEM

PROVINCIA: CALLAO  
DISTRITO: CARMEN DE LA LEGUA REYNOSO

COMITÉ DE COMPRA: CALLAO 1  
ÍTEM: CARMEN DE LA LEGUA

Período de Atención: del 11/03/2019 al 11/12/2019  
181 días (\*)

Nivel Educativo	Desayuno	
	Instituciones Educativas	Usuarios
INICIAL	4	953
PRIMARIA	7	2990
SECUNDARIA	0	0
TOTAL	11	3943

REQUERIMIENTOS DE RACIONES

Programación Diaria	Tipo de Combinación (**)	Unidad de Medida	Días de Atención (*)	Total Raciones
LUNES	LECHE ENRIQUECIDA / GALLETA CON QUINUA	RACIONES	10	39430
MARTES	PURE / PAN CON PAPA + HUEVO SANCOCHADO	RACIONES	9	35487
MIERCOLES	LECHE CON CEREALES / PAN CON QUESO Y LECHE (EN MASA)	RACIONES	9	35487
JUEVES	LECHE FERMENTADA (UHT) / PAN DE QUINUA CON PASAS Y LECHE	RACIONES	9	35487
VIERNES	LECHE CON CEREALES / PAN DE CEBADA, AVENA Y MANTEQUILLA	RACIONES	9	35487
LUNES	LECHE ENRIQUECIDA / GALLETA INTEGRAL	RACIONES	9	35487
MARTES	NECTAR DE FRUTA / PAN CON CHISPAS DE CHOCOLATE FORTIFICADO + HUEVO SANCOCHADO	RACIONES	9	35487
MIERCOLES	LECHE CON CEREALES / PAN CON QUESO Y LECHE (TIPO EMPANADA)	RACIONES	9	35487
JUEVES	LECHE ENRIQUECIDA / PAN DE ALGARROBO	RACIONES	9	35487
VIERNES	LECHE CON CEREALES / PAN CON CAMOTE	RACIONES	9	35487
LUNES	LECHE ENRIQUECIDA / GALLETA CON KIWICHA	RACIONES	9	35487
MARTES	PURE / PAN CON PAPA + HUEVO SANCOCHADO	RACIONES	9	35487
MIERCOLES	LECHE CON CEREALES / PAN CON QUESO Y LECHE (EN MASA)	RACIONES	9	35487
JUEVES	LECHE FERMENTADA (UHT) / PAN CON YUCA Y QUESO	RACIONES	9	35487
VIERNES	LECHE CON CEREALES / PAN DE CEBADA, KIWICHA Y MANTEQUILLA	RACIONES	9	35487
LUNES	LECHE ENRIQUECIDA / GALLETA CON MACA	RACIONES	9	35487
MARTES	NECTAR DE FRUTA / PAN CON CHISPAS DE CHOCOLATE FORTIFICADO + HUEVO SANCOCHADO	RACIONES	9	35487
MIERCOLES	LECHE CON CEREALES / PAN CON QUESO Y LECHE (TIPO EMPANADA)	RACIONES	9	35487
JUEVES	LECHE ENRIQUECIDA / PAN DE KIWICHA CON PASAS Y LECHE	RACIONES	9	35487
VIERNES	LECHE CON CEREALES / PAN CON CAMOTE	RACIONES	9	35487

(\*) Días efectivos del calendario escolar 2019

(\*\*) El proveedor debe cumplir la presente programación de raciones en el orden indicado y de acuerdo a lo establecido en el Anexo N° 03-B Tabla de alimentos para la Modalidad Raciones de la respectiva Unidad Territorial, incluso cuando la autoridad educativa correspondiente disponga el desarrollo de actividades escolares en días feriados.

En caso la autoridad educativa correspondiente disponga el desarrollo de actividades escolares en días sábados o domingos, el proveedor puede entregar alimentos industrializados listos para el consumo, debiendo garantizar la mayor diversificación de los desayunos, en coordinación con la o el Especialista Alimentario de la Unidad Territorial.





UBICACIÓN DEL DISTRITO

DEPARTAMENTO: CALLAO  
 UBICADO: 070105  
 REGIÓN ALIMENTARIA: RAS\_COSTA\_CENTRAL  
 DATOS DEL ÍTEM:

Ministerio de Desarrollo e Inclusión Social  
 Programa Nacional de Alimentación Escolar Qali Warma  
 ANEXO NRO. 04-A  
 REQUERIMIENTO DE RACIONES POR ÍTEM

PROVINCIA: CALLAO  
 DISTRITO: VENTANILLA

COMITÉ DE COMPRA ÍTEM: CALLAO I VENTANILLA 1

Periodo de Atención: del 11/03/2019 al 13/12/2019  
 181 días (\*\*)

Nivel Educativo	Desayuno	
	Instituciones Educativas	Usuarios
INICIAL	8	1121
PRIMARIA	9	5207
SECUNDARIA	0	0
TOTAL	17	6328

REQUERIMIENTOS DE RACIONES

Programación Diaria	Tipo de Combinación (**)	Unidad de Medida	Días de Afectión (**)	Total Raciones
LUNES	LECHE ENRIQUECIDA / GALLETA CON QUINUA	RACIONES	10	63280
MARTES	PURE / PAN CON PAPA + HUEVO SANCOCHADO	RACIONES	9	56952
MIÉRCOLES	LECHE CON CEREALES / PAN CON QUESO Y LECHE (EN MASA)	RACIONES	9	56952
JUEVES	LECHE FERMENTADA (UHT) / PAN DE QUINUA CON PASAS Y LECHE	RACIONES	9	56952
VIERNES	LECHE CON CEREALES / PAN DE CEBADA, AVENA Y MANTEQUILLA	RACIONES	9	56952
LUNES	LECHE ENRIQUECIDA / GALLETA INTEGRAL	RACIONES	9	56952
MARTES	NECTAR DE FRUTA / PAN CON CHISPAS DE CHOCOLATE FORTIFICADO + HUEVO SANCOCHADO	RACIONES	9	56952
MIÉRCOLES	LECHE CON CEREALES / PAN CON QUESO Y LECHE (TIPO EMPANADA)	RACIONES	9	56952
JUEVES	LECHE ENRIQUECIDA / PAN DE ALGARROBO	RACIONES	9	56952
VIERNES	LECHE CON CEREALES / PAN CON CAMOTE	RACIONES	9	56952
LUNES	LECHE ENRIQUECIDA / GALLETA CON KIWICHA	RACIONES	9	56952
MARTES	PURE / PAN CON PAPA + HUEVO SANCOCHADO	RACIONES	9	56952
MIÉRCOLES	LECHE CON CEREALES / PAN CON QUESO Y LECHE (EN MASA)	RACIONES	9	56952
JUEVES	LECHE FERMENTADA (UHT) / PAN CON YUCA Y QUESO	RACIONES	9	56952
VIERNES	LECHE CON CEREALES / PAN DE CEBADA, KIWICHA Y MANTEQUILLA	RACIONES	9	56952
LUNES	LECHE ENRIQUECIDA / GALLETA CON MACA	RACIONES	9	56952
MARTES	NECTAR DE FRUTA / PAN CON CHISPAS DE CHOCOLATE FORTIFICADO + HUEVO SANCOCHADO	RACIONES	9	56952
MIÉRCOLES	LECHE CON CEREALES / PAN CON QUESO Y LECHE (TIPO EMPANADA)	RACIONES	9	56952
JUEVES	LECHE ENRIQUECIDA / PAN DE KIWICHA CON PASAS Y LECHE	RACIONES	9	56952
VIERNES	LECHE CON CEREALES / PAN CON CAMOTE	RACIONES	9	56952

(\*\*) Días efectivos del calendario escolar 2019

(\*\*) El proveedor debe cumplir la presente programación de raciones en el orden indicado y de acuerdo a lo establecido en el Anexo N° 03-B Tabla de alimentos para la Modalidad Raciones de la respectiva Unidad Territorial, incluso cuando la autoridad educativa correspondiente disponga el desarrollo de actividades escolares en días feriados.

En caso la autoridad educativa correspondiente disponga el desarrollo de actividades escolares en días sábados o domingos, el proveedor puede entregar alimentos industrializados listos para el consumo, debiendo garantizar la mayor diversificación de los desayunos, en coordinación con la o el Especialista Alimentario de la Unidad Territorial.





Ministerio de Desarrollo e Inclusión Social  
Programa Nacional de Alimentación Escolar Qali Warma  
ANEXO NRO. 04-A  
REQUERIMIENTO DE RACIONES POR ÍTEM

DEPARTAMENTO: CALLAO  
UBIGEO: 070105  
REGION ALIMENTARIA: RA6\_COSTA\_CENTRAL  
DATOS DEL ÍTEM:

PROVINCIA: CALLAO  
DISTRITO: VENTANILLA

COMITÉ DE COMPRA ÍTEM: CALLAO 1 VENTANILLA 2

Periodo de Atención: del 11/03/2019 al 11/12/2019  
181 días (\*\*)

Nivel Educativo	Desayuno	
	Instituciones Educativas	Usuarios
INICIAL	10	938
PRIMARIA	6	3021
SECUNDARIA	0	0
TOTAL	16	3959

REQUERIMIENTOS DE RACIONES

Programación Diaria	Tipo de Combinación (**)	Unidad de Medida	Días de Atención (**)	Total Raciones
LUNES	LECHE ENRIQUECIDA / GALLETA CON QUINUA	RACIONES	10	39590
MARTES	PURE / PAN CON PAPA + HUEVO SANCOCHADO	RACIONES	9	35631
MIÉRCOLES	LECHE CON CEREALES / PAN CON QUESO Y LECHE (EN MASA)	RACIONES	9	35631
JUEVES	LECHE FERMENTADA (UHT) / PAN DE QUINUA CON PASAS Y LECHE	RACIONES	9	35631
VIERNES	LECHE CON CEREALES / PAN DE CEBADA, AVENA Y MANTEQUILLA	RACIONES	9	35631
LUNES	LECHE ENRIQUECIDA / GALLETA INTEGRAL	RACIONES	9	35631
MARTES	NECTAR DE FRUTA / PAN CON CHISPAS DE CHOCOLATE FORTIFICADO + HUEVO SANCOCHADO	RACIONES	9	35631
MIÉRCOLES	LECHE CON CEREALES / PAN CON QUESO Y LECHE (TIPO EMPANADA)	RACIONES	9	35631
JUEVES	LECHE ENRIQUECIDA / PAN DE ALGARRROBO	RACIONES	9	35631
VIERNES	LECHE CON CEREALES / PAN CON CAMOTE	RACIONES	9	35631
LUNES	LECHE ENRIQUECIDA / GALLETA CON KIWICHA	RACIONES	9	35631
MARTES	PURE / PAN CON PAPA + HUEVO SANCOCHADO	RACIONES	9	35631
MIÉRCOLES	LECHE CON CEREALES / PAN CON QUESO Y LECHE (EN MASA)	RACIONES	9	35631
JUEVES	LECHE FERMENTADA (UHT) / PAN CON YUCA Y QUESO	RACIONES	9	35631
VIERNES	LECHE CON CEREALES / PAN DE CEBADA, KIWICHA Y MANTEQUILLA	RACIONES	9	35631
LUNES	LECHE ENRIQUECIDA / GALLETA CON MACA	RACIONES	9	35631
MARTES	NECTAR DE FRUTA / PAN CON CHISPAS DE CHOCOLATE FORTIFICADO + HUEVO SANCOCHADO	RACIONES	9	35631
MIÉRCOLES	LECHE CON CEREALES / PAN CON QUESO Y LECHE (TIPO EMPANADA)	RACIONES	9	35631
JUEVES	LECHE ENRIQUECIDA / PAN DE KIWICHA CON PASAS Y LECHE	RACIONES	9	35631
VIERNES	LECHE CON CEREALES / PAN CON CAMOTE	RACIONES	9	35631

(\*) Días efectivos del calendario escolar 2019

(\*\*) El proveedor debe cumplir la presente programación de raciones en el orden indicado y de acuerdo a lo establecido en el Anexo N° 03-B Tabla de alimentos para la Modalidad Raciones de la respectiva Unidad Territorial, incluso cuando la autoridad educativa correspondiente disponga el desarrollo de actividades escolares en días feriados.

En caso la autoridad educativa correspondiente disponga el desarrollo de actividades escolares en días sábados o domingos, el proveedor puede entregar alimentos industrializados listos para el consumo, debiendo garantizar la mayor diversificación de los desayunos, en coordinación con la o el Especialista Alimentario de la Unidad Territorial.





Qali Warma

UBICACIÓN DEL DISTRITO

DEPARTAMENTO LIMA  
 UBIGEO 070106,150139  
 REGIÓN ALIMENTARIA RA6\_COSTA\_CENTRAL  
 DATOS DEL ÍTEM

Periodo de Atención del 11/03/2019 al 11/12/2019  
 183 días (\*)

Ministerio de Desarrollo e Inclusión Social  
 Programa Nacional de Alimentación Escolar Qali Warma  
 ANEXO MRO. 04-A  
 REQUERIMIENTO DE RACIONES POR ÍTEM

PROVINCIA LIMA  
 DISTRITO SANTA ROSA, VENTANILLA

COMITÉ DE COMPRA CALLAO 1  
 ÍTEM VENTANILLA 3

Nivel Educativo	Desayuno	
	Instituciones Educativas	Usuarios
INICIAL	12	977
PRIMARIA	9	4859
SECUNDARIA	0	0
TOTAL	21	5836

## REQUERIMIENTOS DE RACIONES

Programación Diaria	Tipo de Combinación (**)	Unidad de Medida	Días de Atención (**)	Total Raciones
LUNES	LECHE ENRIQUECIDA / GALLETA CON QUINUA	RACIONES	10	58360
MARTES	PURE / PAN CON PAPA + HUEVO SANCOCHADO	RACIONES	9	52524
MIÉRCOLES	LECHE CON CEREALES / PAN CON QUESO Y LECHE (EN MASA)	RACIONES	9	52524
JUEVES	LECHE FERMENTADA (UHT) / PAN DE QUINUA CON PASAS Y LECHE	RACIONES	9	52524
VIERNES	LECHE CON CEREALES / PAN DE CEBADA, AVENA Y MANTEQUILLA	RACIONES	9	52524
LUNES	LECHE ENRIQUECIDA / GALLETA INTEGRAL	RACIONES	9	52524
MARTES	NECTAR DE FRUTA / PAN CON CHISPAS DE CHOCOLATE FORTIFICADO + HUEVO SANCOCHADO	RACIONES	9	52524
MIÉRCOLES	LECHE CON CEREALES / PAN CON QUESO Y LECHE (TIPO EMPANADA)	RACIONES	9	52524
JUEVES	LECHE ENRIQUECIDA / PAN DE ALGARROBO	RACIONES	9	52524
VIERNES	LECHE CON CEREALES / PAN CON CAMOTE	RACIONES	9	52524
LUNES	LECHE ENRIQUECIDA / GALLETA CON KIWICHA	RACIONES	9	52524
MARTES	PURE / PAN CON PAPA + HUEVO SANCOCHADO	RACIONES	9	52524
MIÉRCOLES	LECHE CON CEREALES / PAN CON QUESO Y LECHE (EN MASA)	RACIONES	9	52524
JUEVES	LECHE FERMENTADA (UHT) / PAN CON YUCA Y QUESO	RACIONES	9	52524
VIERNES	LECHE CON CEREALES / PAN DE CEBADA, KIWICHA Y MANTEQUILLA	RACIONES	9	52524
LUNES	LECHE ENRIQUECIDA / GALLETA CON MACA	RACIONES	9	52524
MARTES	NECTAR DE FRUTA / PAN CON CHISPAS DE CHOCOLATE FORTIFICADO + HUEVO SANCOCHADO	RACIONES	9	52524
MIÉRCOLES	LECHE CON CEREALES / PAN CON QUESO Y LECHE (TIPO EMPANADA)	RACIONES	9	52524
JUEVES	LECHE ENRIQUECIDA / PAN DE KIWICHA CON PASAS Y LECHE	RACIONES	9	52524
VIERNES	LECHE CON CEREALES / PAN CON CAMOTE	RACIONES	9	52524

(\*) Días efectivos del calendario escolar 2019

(\*\*) El proveedor debe cumplir la presente programación de raciones en el orden indicado y de acuerdo a lo establecido en el Anexo N° 03-B Tabla de alimentos para la Modalidad Raciones de la respectiva Unidad Territorial, incluso cuando la autoridad educativa correspondiente disponga el desarrollo de actividades escolares en días feriados.

En caso la autoridad educativa correspondiente disponga el desarrollo de actividades escolares en días sábados o domingos, el proveedor puede entregar alimentos industrializados listos para el consumo, debiendo garantizar la mayor diversificación de los desayunos, en coordinación con la o el Especialista Alimentario de la Unidad Territorial.





Qali Warma

UBICACIÓN DEL DISTRITO

DEPARTAMENTO LIMA  
 UBIGEO 070106,070107,150125  
 REGIÓN ALIMENTARIA RA6\_COSTA\_CENTRAL  
 DATOS DEL ÍTEM

Periodo de Atención del 11/03/2019 al 11/12/2019  
 181 días (\*\*)

Ministerio de Desarrollo e Inclusión Social  
 Programa Nacional de Alimentación Escolar Qali Warma  
 ANEXO NRO. 04-A  
 REQUERIMIENTO DE RACIONES POR ÍTEM

PROVINCIA LIMA  
 DISTRITO MI PERÚ, FUENTE PIEDRA, VENTANILLA

COMITÉ DE COMPRA  
 ÍTEM CALLAO 1  
 VENTANILLA 4

Nivel Educativo	Desayuno	
	Instituciones Educativas	Usuarios
INICIAL	7	1316
PRIMARIA	7	3061
SECUNDARIA	0	0
TOTAL	14	4377

REQUERIMIENTOS DE RACIONES

Programación Diaria	Tipo de Combinación (**)	Unidad de Medida	Días de Atención (*)	Total Raciones
LUNES	LECHE ENRIQUECIDA / GALLETA CON QUINUA	RACIONES	10	43770
MARTES	PURE / PAN CON PAPA + HUEVO SANCOCHADO	RACIONES	9	39393
MIÉRCOLES	LECHE CON CEREALES / PAN CON QUESO Y LECHE (EN MASA)	RACIONES	9	39393
JUEVES	LECHE FERMENTADA (UHT) / PAN DE QUINUA CON PASAS Y LECHE	RACIONES	9	39393
VIERNES	LECHE CON CEREALES / PAN DE CEBADA, AVENA Y MANTEQUILLA	RACIONES	9	39393
LUNES	LECHE ENRIQUECIDA / GALLETA INTEGRAL	RACIONES	9	39393
MARTES	NECTAR DE FRUTA / PAN CON CHISPAS DE CHOCOLATE FORTIFICADO + HUEVO SANCOCHADO	RACIONES	9	39393
MIÉRCOLES	LECHE CON CEREALES / PAN CON QUESO Y LECHE (TIPO EMPANADA)	RACIONES	9	39393
JUEVES	LECHE ENRIQUECIDA / PAN DE ALGARROBO	RACIONES	9	39393
VIERNES	LECHE CON CEREALES / PAN CON CAMOTE	RACIONES	9	39393
LUNES	LECHE ENRIQUECIDA / GALLETA CON KIWICHA	RACIONES	9	39393
MARTES	PURE / PAN CON PAPA + HUEVO SANCOCHADO	RACIONES	9	39393
MIÉRCOLES	LECHE CON CEREALES / PAN CON QUESO Y LECHE (EN MASA)	RACIONES	9	39393
JUEVES	LECHE FERMENTADA (UHT) / PAN CON YUCA Y QUESO	RACIONES	9	39393
VIERNES	LECHE CON CEREALES / PAN DE CEBADA, KIWICHA Y MANTEQUILLA	RACIONES	9	39393
LUNES	LECHE ENRIQUECIDA / GALLETA CON MACA	RACIONES	9	39393
MARTES	NECTAR DE FRUTA / PAN CON CHISPAS DE CHOCOLATE FORTIFICADO + HUEVO SANCOCHADO	RACIONES	9	39393
MIÉRCOLES	LECHE CON CEREALES / PAN CON QUESO Y LECHE (TIPO EMPANADA)	RACIONES	9	39393
JUEVES	LECHE ENRIQUECIDA / PAN DE KIWICHA CON PASAS Y LECHE	RACIONES	9	39393
VIERNES	LECHE CON CEREALES / PAN CON CAMOTE	RACIONES	9	39393

(\*) Días efectivos del calendario escolar 2019

(\*\*) El proveedor debe cumplir la presente programación de raciones en el orden indicado y de acuerdo a lo establecido en el Anexo N° 03-B Tabla de alimentos para la Modalidad Raciones de la respectiva Unidad Territorial, incluso cuando la autoridad educativa correspondiente disponga el desarrollo de actividades escolares en días sábados o domingos.

En caso la autoridad educativa correspondiente disponga el desarrollo de actividades escolares en días sábados o domingos, el proveedor puede entregar alimentos industrializados listos para el consumo, debiendo garantizar la mayor diversificación de los desayunos, en coordinación con la o el Especialista Alimentario de la Unidad Territorial.





Qali Warma  
UBICACIÓN DEL DISTRITO

DEPARTAMENTO CALLAO  
UNIDAD 070106  
REGION ALIMENTARIA RA6\_COSTA\_CENTRAL  
DATOS DEL ITEM

Periodo de Atención del 11/03/2019 al 11/12/2019  
181 días (\*)

Ministerio de Desarrollo e Inclusión Social  
Programa Nacional de Alimentación Escolar Qali Warma  
ANEXO NRO. 04-A  
REQUERIMIENTO DE RACIONES POR ITEM

PROVINCIA CALLAO  
DISTRITO VENTANILLA

COMITÉ DE COMPRA CALLAO 1  
ITEM VENTANILLA 5

Nivel Educativo	Desayuno	
	Instituciones Educativas	Usuarios
INICIAL	2	134
PRIMARIA	7	3738
SECUNDARIA	0	0
TOTAL	9	3872

REQUERIMIENTOS DE RACIONES

Programación Diaria	Tipo de Combinación (**)	Unidad de Medida	Días de Atención (*)	Total Raciones
LUNES	LECHE ENRIQUECIDA / GALLETA CON QUINUA	RACIONES	10	38720
MARTES	PURE / PAN CON PAPA + HUEVO SANCOCHADO	RACIONES	9	34848
MIÉRCOLES	LECHE CON CEREALES / PAN CON QUESO Y LECHE (EN MASA)	RACIONES	9	34848
JUEVES	LECHE FERMENTADA (UHT) / PAN DE QUINUA CON PASAS Y LECHE	RACIONES	9	34848
VIERNES	LECHE CON CEREALES / PAN DE CEBADA, AVENA Y MANTEQUILLA	RACIONES	9	34848
LUNES	LECHE ENRIQUECIDA / GALLETA INTEGRAL	RACIONES	9	34848
MARTES	NECTAR DE FRUTA / PAN CON CHISPAS DE CHOCOLATE FORTIFICADO + HUEVO SANCOCHADO	RACIONES	9	34848
MIÉRCOLES	LECHE CON CEREALES / PAN CON QUESO Y LECHE (TIPO EMPANADA)	RACIONES	9	34848
JUEVES	LECHE ENRIQUECIDA / PAN DE ALGARROBO	RACIONES	9	34848
VIERNES	LECHE CON CEREALES / PAN CON CAMOTE	RACIONES	9	34848
LUNES	LECHE ENRIQUECIDA / GALLETA CON KIWICHA	RACIONES	9	34848
MARTES	PURE / PAN CON PAPA + HUEVO SANCOCHADO	RACIONES	9	34848
MIÉRCOLES	LECHE CON CEREALES / PAN CON QUESO Y LECHE (EN MASA)	RACIONES	9	34848
JUEVES	LECHE FERMENTADA (UHT) / PAN CON YUCA Y QUESO	RACIONES	9	34848
VIERNES	LECHE CON CEREALES / PAN DE CEBADA, KIWICHA Y MANTEQUILLA	RACIONES	9	34848
LUNES	LECHE ENRIQUECIDA / GALLETA CON MACA	RACIONES	9	34848
MARTES	NECTAR DE FRUTA / PAN CON CHISPAS DE CHOCOLATE FORTIFICADO + HUEVO SANCOCHADO	RACIONES	9	34848
MIÉRCOLES	LECHE CON CEREALES / PAN CON QUESO Y LECHE (TIPO EMPANADA)	RACIONES	9	34848
JUEVES	LECHE ENRIQUECIDA / PAN DE KIWICHA CON PASAS Y LECHE	RACIONES	9	34848
VIERNES	LECHE CON CEREALES / PAN CON CAMOTE	RACIONES	9	34848

(\*) Días efectivos del calendario escolar 2019

(\*\*) El proveedor debe cumplir la presente programación de raciones en el orden indicado y de acuerdo a lo establecido en el Anexo N° 03-B Tabla de alimentos para la Modalidad Raciones de la respectiva Unidad Territorial, incluso cuando la autoridad educativa correspondiente disponga el desarrollo de actividades escolares en días sábados o domingos.

En caso la autoridad educativa correspondiente disponga el desarrollo de actividades escolares en días sábados o domingos, el proveedor puede entregar alimentos industrializados listos para el consumo, debiendo garantizar la mayor diversificación de los desayunos, en coordinación con la o el Especialista Alimentario de la Unidad Territorial.







Ministerio de Desarrollo e Inclusión Social  
 Programa Nacional de Alimentación Escolar Qali Warma  
 ANEXO NRO. 04-A  
 REQUERIMIENTO DE RACIONES POR ÍTEM

DEPARTAMENTO CALLAO  
 UBIGEO 070306  
 REGIÓN ALIMENTARIA RA6\_COSTA\_CENTRAL  
 DATOS DEL ÍTEM

PROVINCIA CALLAO  
 DISTRITO VENTANILLA

COMITÉ DE COMPRA CALLAO 1  
 ÍTEM VENTANILLA 6

Periodo de Atención del 11/03/2019 al 11/11/2019  
 181 días (\*)

Nivel Educativo	Desayuno	
	Instituciones Educativas	Unidades
INICIAL	7	656
PRIMARIA	9	4672
SECUNDARIA	0	0
TOTAL	16	5328

REQUERIMIENTOS DE RACIONES

Programación Diaria	Tipo de Combinación (**)	Unidad de Medida	Días de Atención (*)	Total Raciones
LUNES	LECHE ENRIQUECIDA / GALLETA CON QUINUA	RACIONES	10	53280
MARTES	PURE / PAN CON PAPA + HUEVO SANCOCHADO	RACIONES	9	47952
MIÉRCOLES	LECHE CON CEREALES / PAN CON QUESO Y LECHE (EN MASA)	RACIONES	9	47952
JUEVES	LECHE FERMENTADA (UHT) / PAN DE QUINUA CON PASAS Y LECHE	RACIONES	9	47952
VIERNES	LECHE CON CEREALES / PAN DE CEBADA, AVENA Y MANTEQUILLA	RACIONES	9	47952
LUNES	LECHE ENRIQUECIDA / GALLETA INTEGRAL	RACIONES	9	47952
MARTES	NECTAR DE FRUTA / PAN CON CHISPAS DE CHOCOLATE FORTIFICADO + HUEVO SANCOCHADO	RACIONES	9	47952
MIÉRCOLES	LECHE CON CEREALES / PAN CON QUESO Y LECHE (TIPO EMPANADA)	RACIONES	9	47952
JUEVES	LECHE ENRIQUECIDA / PAN DE ALGARROBO	RACIONES	9	47952
VIERNES	LECHE CON CEREALES / PAN CON CAMOTE	RACIONES	9	47952
LUNES	LECHE ENRIQUECIDA / GALLETA CON KIWIWA	RACIONES	9	47952
MARTES	PURE / PAN CON PAPA + HUEVO SANCOCHADO	RACIONES	9	47952
MIÉRCOLES	LECHE CON CEREALES / PAN CON QUESO Y LECHE (EN MASA)	RACIONES	9	47952
JUEVES	LECHE FERMENTADA (UHT) / PAN CON YUCA Y QUESO	RACIONES	9	47952
VIERNES	LECHE CON CEREALES / PAN DE CEBADA, KIWIWA Y MANTEQUILLA	RACIONES	9	47952
LUNES	LECHE ENRIQUECIDA / GALLETA CON MACA	RACIONES	9	47952
MARTES	NECTAR DE FRUTA / PAN CON CHISPAS DE CHOCOLATE FORTIFICADO + HUEVO SANCOCHADO	RACIONES	9	47952
MIÉRCOLES	LECHE CON CEREALES / PAN CON QUESO Y LECHE (TIPO EMPANADA)	RACIONES	9	47952
JUEVES	LECHE ENRIQUECIDA / PAN DE KIWIWA CON PASAS Y LECHE	RACIONES	9	47952
VIERNES	LECHE CON CEREALES / PAN CON CAMOTE	RACIONES	9	47952

(\*) Días efectivos del calendario escolar 2019

(\*\*) El proveedor debe cumplir la presente programación de raciones en el orden indicado y de acuerdo a lo establecido en el Anexo N° 03-B Tabla de alimentos para la Modalidad Raciones de la respectiva Unidad Territorial, incluso cuando la autoridad educativa correspondiente disponga el desarrollo de actividades escolares en días feriados.

En caso la autoridad educativa correspondiente disponga el desarrollo de actividades escolares en días sábados o domingos, el proveedor puede entregar alimentos industrializados listos para el consumo, debiendo garantizar la mayor diversificación de los desayunos, en coordinación con la o el Especialista Alimentario de la Unidad Territorial.





UBICACIÓN DEL DISTRITO

DEPARTAMENTO CALLAO  
 DISTRITO 070106  
 REGIÓN ALIMENTARIA RA5\_COSTA\_CENTRAL  
 DATOS DEL ÍTEM

Período de Atención del 11/03/2019 al 13/12/2019  
 181 días (\*)

Ministerio de Desarrollo e Inclusión Social  
 Programa Nacional de Alimentación Escolar Qali Warma  
 ANEXO PRO. 04-A  
 REQUERIMIENTO DE RACIONES POR ÍTEM

PROVINCIA CALLAO  
 DISTRITO VENTANILLA

COMITÉ DE COMPRA  
 ÍTEM CALLAO 1  
 VENTANILLA 7

Nivel Educativo	Desayuno	
	Instituciones Educativas	Usuarios
INICIAL	9	906
PRIMARIA	6	3155
SECUNDARIA	0	0
TOTAL	15	4061

REQUERIMIENTOS DE RACIONES

Programación Diaria	Tipo de Combinación (**)	Unidad de Medida	Días de Atención (*)	Total Raciones
LUNES	LECHE ENRIQUECIDA / GALLETA CON QUINUA	RACIONES	10	40610
MARTES	PURE / PAN CON PAPA + HUEVO SANCOCHADO	RACIONES	9	36549
MIERCOLES	LECHE CON CEREALES / PAN CON QUESO Y LECHE (EN MASA)	RACIONES	9	36549
JUEVES	LECHE FERMENTADA (UHT) / PAN DE QUINUA CON PASAS Y LECHE	RACIONES	9	36549
VIERNES	LECHE CON CEREALES / PAN DE CEBADA, AVENA Y MANTEQUILLA	RACIONES	9	36549
LUNES	LECHE ENRIQUECIDA / GALLETA INTEGRAL	RACIONES	9	36549
MARTES	NECTAR DE FRUTA / PAN CON CHISPAS DE CHOCOLATE FORTIFICADO + HUEVO SANCOCHADO	RACIONES	9	36549
MIERCOLES	LECHE CON CEREALES / PAN CON QUESO Y LECHE (TIPO EMPANADA)	RACIONES	9	36549
JUEVES	LECHE ENRIQUECIDA / PAN DE ALGARROBO	RACIONES	9	36549
VIERNES	LECHE CON CEREALES / PAN CON CAMOTE	RACIONES	9	36549
LUNES	LECHE ENRIQUECIDA / GALLETA CON KIWICHA	RACIONES	9	36549
MARTES	PURE / PAN CON PAPA + HUEVO SANCOCHADO	RACIONES	9	36549
MIERCOLES	LECHE CON CEREALES / PAN CON QUESO Y LECHE (EN MASA)	RACIONES	9	36549
JUEVES	LECHE FERMENTADA (UHT) / PAN CON YUCA Y QUESO	RACIONES	9	36549
VIERNES	LECHE CON CEREALES / PAN DE CEBADA, KIWICHA Y MANTEQUILLA	RACIONES	9	36549
LUNES	LECHE ENRIQUECIDA / GALLETA CON MACA	RACIONES	9	36549
MARTES	NECTAR DE FRUTA / PAN CON CHISPAS DE CHOCOLATE FORTIFICADO + HUEVO SANCOCHADO	RACIONES	9	36549
MIERCOLES	LECHE CON CEREALES / PAN CON QUESO Y LECHE (TIPO EMPANADA)	RACIONES	9	36549
JUEVES	LECHE ENRIQUECIDA / PAN DE KIWICHA CON PASAS Y LECHE	RACIONES	9	36549
VIERNES	LECHE CON CEREALES / PAN CON CAMOTE	RACIONES	9	36549

(\*) Días efectivos del calendario escolar 2019

(\*\*) El proveedor debe cumplir la presente programación de raciones en el orden indicado y de acuerdo a lo establecido en el Anexo N° 03-B Tabla de alimentos para la Modalidad Raciones de la respectiva Unidad Territorial, incluso cuando la autoridad educativa correspondiente disponga el desarrollo de actividades escolares en días feriados.

En caso la autoridad educativa correspondiente disponga el desarrollo de actividades escolares en días sábados o domingos, el proveedor puede entregar alimentos industrializados listos para el consumo, debiendo garantizar la mayor diversificación de los desayunos, en coordinación con la o el Especialista Alimentario de la Unidad Territorial.





UNIFICACIÓN DEL DISTRITO

DEPARTAMENTO LIMA  
 MUNICIPIO 150142  
 REGIÓN ALIMENTARIA RAS\_COSTA\_CENTRAL  
 DATOS DEL ÍTEM

Período de Atención del 11/03/2019 al 11/12/2019  
 181 días (\*)

Ministerio de Desarrollo e Inclusión Social  
 Programa Nacional de Alimentación Escolar Qali Warmá  
 ANEXO NRO. 04-A  
 REQUERIMIENTO DE RACIONES POR ÍTEM

PROVINCIA LIMA  
 DISTRITO VILLA EL SALVADOR

COMITÉ DE COMPRA LIMA 2  
 ÍTEM VILLA EL SALVADOR A

Nivel Educativo	Desayuno	
	Instituciones Educativas	Usuarios
INICIAL	9	1845
PRIMARIA	9	4480
SECUNDARIA	0	0
TOTAL	18	6325

REQUERIMIENTOS DE RACIONES

Programación Diaria	Tipo de Combinación (**)	Unidad de Medida	Días de Atención (*)	Total Raciones
LUNES	LECHE ENRIQUECIDA / GALLETA CON QUINUA	RACIONES	10	63250
MARTES	PURE / PAN CON PAPA + HUEVO SANCOCHADO	RACIONES	9	56925
MIÉRCOLES	LECHE CON CEREALES / PAN CON QUESO Y LECHE (EN MASA)	RACIONES	9	56925
JUEVES	LECHE FERMENTADA (LHIT) / PAN DE QUINUA CON PASAS Y LECHE	RACIONES	9	56925
VIERNES	LECHE CON CEREALES / PAN DE CEBADA, AVENA Y MANTEQUILLA	RACIONES	9	56925
LUNES	LECHE ENRIQUECIDA / GALLETA INTEGRAL	RACIONES	9	56925
MARTES	NECTAR DE FRUTA / PAN CON CHISPAS DE CHOCOLATE FORTIFICADO + HUEVO SANCOCHADO	RACIONES	9	56925
MIÉRCOLES	LECHE CON CEREALES / PAN CON QUESO Y LECHE (TIPO EMPANADA)	RACIONES	9	56925
JUEVES	LECHE ENRIQUECIDA / PAN DE ALGARROBO	RACIONES	9	56925
VIERNES	LECHE CON CEREALES / PAN CON CAMOTE	RACIONES	9	56925
LUNES	LECHE ENRIQUECIDA / GALLETA CON KIWICHA	RACIONES	9	56925
MARTES	PURE / PAN CON PAPA + HUEVO SANCOCHADO	RACIONES	9	56925
MIÉRCOLES	LECHE CON CEREALES / PAN CON QUESO Y LECHE (EN MASA)	RACIONES	9	56925
JUEVES	LECHE FERMENTADA (LHIT) / PAN CON YUCA Y QUESO	RACIONES	9	56925
VIERNES	LECHE CON CEREALES / PAN DE CEBADA, KIWICHA Y MANTEQUILLA	RACIONES	9	56925
LUNES	LECHE ENRIQUECIDA / GALLETA CON MACA	RACIONES	9	56925
MARTES	NECTAR DE FRUTA / PAN CON CHISPAS DE CHOCOLATE FORTIFICADO + HUEVO SANCOCHADO	RACIONES	9	56925
MIÉRCOLES	LECHE CON CEREALES / PAN CON QUESO Y LECHE (TIPO EMPANADA)	RACIONES	9	56925
JUEVES	LECHE ENRIQUECIDA / PAN DE KIWICHA CON PASAS Y LECHE	RACIONES	9	56925
VIERNES	LECHE CON CEREALES / PAN CON CAMOTE	RACIONES	9	56925

(\*) Días efectivos del calendario escolar 2019

(\*\*) El proveedor debe cumplir la presente programación de raciones en el orden indicado y de acuerdo a lo establecido en el Anexo N° 03 B Tabla de alimentos para la Modalidad Raciones de la respectiva Unidad Territorial, incluso cuando la autoridad educativa correspondiente disponga el desarrollo de actividades escolares en días feriados.

En caso la autoridad educativa correspondiente disponga el desarrollo de actividades escolares en días sábados o domingos, el proveedor puede entregar alimentos industrializados listos para el consumo, debiendo garantizar la mayor diversificación de los desayunos, en coordinación con la o el Especialista Alimentario de la Unidad Territorial.





Ministerio de Desarrollo e Inclusión Social  
 Programa Nacional de Alimentación Escolar Qali Warma  
 ANEXO MRO. 04-A  
 REQUERIMIENTO DE RACIONES POR ÍTEM

DEPARTAMENTO LIMA  
 UBIGEO 150142  
 REGIÓN ALIMENTARIA RAG\_COSTA\_CENTRAL  
 DATOS DEL ÍTEM

PROVINCIA LIMA  
 DISTRITO VILLA EL SALVADOR

COMITÉ DE COMPRA LIMA 2  
 ÍTEM VILLA EL SALVADOR 2

Periodo de Atención del 11/03/2019 al 11/12/2019  
 181 días (\*)

Nivel Educativo	Desayuno	
	Instituciones Educativas	Usuarios
INICIAL	4	979
PRIMARIA	6	4080
SECUNDARIA	0	0
TOTAL	10	5059

REQUERIMIENTOS DE RACIONES

Programación Diaria	Tipo de Combinación (**)	Unidad de Medida	Días de Atención (**)	Total Raciones
LUNES	LECHE ENRIQUECIDA / GALLETA CON QUINUA	RACIONES	10	50590
MARTES	PURE / PAN CON PAPA + HUEVO SANCOCHADO	RACIONES	9	45531
MIERCOLES	LECHE CON CEREALES / PAN CON QUESO Y LECHE (EN MASA)	RACIONES	9	45531
JUEVES	LECHE FERMENTADA (UHT) / PAN DE QUINUA CON PASAS Y LECHE	RACIONES	9	45531
VIERNES	LECHE CON CEREALES / PAN DE CEBADA, AVENA Y MANTEQUILLA	RACIONES	9	45531
LUNES	LECHE ENRIQUECIDA / GALLETA INTEGRAL	RACIONES	9	45531
MARTES	NECTAR DE FRUTA / PAN CON CHISPAS DE CHOCOLATE FORTIFICADO + HUEVO SANCOCHADO	RACIONES	9	45531
MIERCOLES	LECHE CON CEREALES / PAN CON QUESO Y LECHE (TIPO EMPANADA)	RACIONES	9	45531
JUEVES	LECHE ENRIQUECIDA / PAN DE ALGARROBO	RACIONES	9	45531
VIERNES	LECHE CON CEREALES / PAN CON CAMOTE	RACIONES	9	45531
LUNES	LECHE ENRIQUECIDA / GALLETA CON KIWIHA	RACIONES	9	45531
MARTES	PURE / PAN CON PAPA + HUEVO SANCOCHADO	RACIONES	9	45531
MIERCOLES	LECHE CON CEREALES / PAN CON QUESO Y LECHE (EN MASA)	RACIONES	9	45531
JUEVES	LECHE FERMENTADA (UHT) / PAN CON YUCA Y QUESO	RACIONES	9	45531
VIERNES	LECHE CON CEREALES / PAN DE CEBADA, KIWIHA Y MANTEQUILLA	RACIONES	9	45531
LUNES	LECHE ENRIQUECIDA / GALLETA CON MACA	RACIONES	9	45531
MARTES	NECTAR DE FRUTA / PAN CON CHISPAS DE CHOCOLATE FORTIFICADO + HUEVO SANCOCHADO	RACIONES	9	45531
MIERCOLES	LECHE CON CEREALES / PAN CON QUESO Y LECHE (TIPO EMPANADA)	RACIONES	9	45531
JUEVES	LECHE ENRIQUECIDA / PAN DE KIWIHA CON PASAS Y LECHE	RACIONES	9	45531
VIERNES	LECHE CON CEREALES / PAN CON CAMOTE	RACIONES	9	45531

(\*) Días efectivos del calendario escolar 2019

(\*\*) El proveedor debe cumplir la presente programación de raciones en el orden indicado y de acuerdo a lo establecido en el Anexo N° 03-B Tabla de alimentos para la Modalidad Raciones de la respectiva Unidad Territorial, incluso cuando la autoridad educativa correspondiente disponga el desarrollo de actividades escolares en días feriados.

En caso la autoridad educativa correspondiente disponga el desarrollo de actividades escolares en días sábados o domingos, el proveedor puede entregar alimentos industrializados listos para el consumo, debiendo garantizar la mayor diversificación de los desayunos, en coordinación con la o el Especialista Alimentario de la Unidad Territorial.





Gali Warma  
UBICACIÓN DEL DISTRITO

DEPARTAMENTO LIMA  
UNIDAD 150123,350142  
REGIÓN ALIMENTARIA RA6\_COSTA\_CENTRAL  
DATOS DEL ÍTEM

Período de Atención del 11/03/2019 al 11/12/2019  
181 días (\*)

Ministerio de Desarrollo e Inclusión Social  
Programa Nacional de Alimentación Escolar Gali Warma  
ANEXO NRO. 04-A  
REQUERIMIENTO DE RACIONES POR ÍTEM

PROVINCIA LIMA  
DISTRITO PACHACAMAC, VILLA EL SALVADOR

COMITÉ DE COMPRA LIMA 2  
ÍTEM VILLA EL SALVADOR B

Nivel Educativo	Desayuno	
	Instituciones Educativas	Unidades
INICIAL	14	1137
PRIMARIA	11	3851
SECUNDARIA	0	0
TOTAL	25	4988

REQUERIMIENTOS DE RACIONES

Programación Diaria	Tipo de Combinación (**)	Unidad de Medida	Días de Atención (*)	Total Raciones
LUNES	LECHE ENRIQUECIDA / GALLETA CON QUINUA	RACIONES	10	4988
MARTES	PURE / PAN CON PAPA + HUEVO SANCOCHADO	RACIONES	9	44892
MIÉRCOLES	LECHE CON CEREALES / PAN CON QUESO Y LECHE (EN MASA)	RACIONES	9	44892
JUEVES	LECHE FERMENTADA (UHT) / PAN DE QUINUA CON PASAS Y LECHE	RACIONES	9	44892
VIERNES	LECHE CON CEREALES / PAN DE CEBADA, AVENA Y MANTEQUILLA	RACIONES	9	44892
LUNES	LECHE ENRIQUECIDA / GALLETA INTEGRAL	RACIONES	9	44892
MARTES	NECTAR DE FRUTA / PAN CON CHISPAS DE CHOCOLATE FORTIFICADO + HUEVO SANCOCHADO	RACIONES	9	44892
MIÉRCOLES	LECHE CON CEREALES / PAN CON QUESO Y LECHE (TIPO EMPANADA)	RACIONES	9	44892
JUEVES	LECHE ENRIQUECIDA / PAN DE ALGARROBO	RACIONES	9	44892
VIERNES	LECHE CON CEREALES / PAN CON CAMOTE	RACIONES	9	44892
LUNES	LECHE ENRIQUECIDA / GALLETA CON KIWICHA	RACIONES	9	44892
MARTES	PURE / PAN CON PAPA + HUEVO SANCOCHADO	RACIONES	9	44892
MIÉRCOLES	LECHE CON CEREALES / PAN CON QUESO Y LECHE (EN MASA)	RACIONES	9	44892
JUEVES	LECHE FERMENTADA (UHT) / PAN CON YUCA Y QUESO	RACIONES	9	44892
VIERNES	LECHE CON CEREALES / PAN DE CEBADA, KIWICHA Y MANTEQUILLA	RACIONES	9	44892
LUNES	LECHE ENRIQUECIDA / GALLETA CON MACA	RACIONES	9	44892
MARTES	NECTAR DE FRUTA / PAN CON CHISPAS DE CHOCOLATE FORTIFICADO + HUEVO SANCOCHADO	RACIONES	9	44892
MIÉRCOLES	LECHE CON CEREALES / PAN CON QUESO Y LECHE (TIPO EMPANADA)	RACIONES	9	44892
JUEVES	LECHE ENRIQUECIDA / PAN DE KIWICHA CON PASAS Y LECHE	RACIONES	9	44892
VIERNES	LECHE CON CEREALES / PAN CON CAMOTE	RACIONES	9	44892

(\*) Días efectivos del calendario escolar 2019

(\*\*) El proveedor debe cumplir la presente programación de raciones en el orden indicado y de acuerdo a lo establecido en el Anexo N° 03-B Tabla de alimentos para la Modalidad Raciones de la respectiva Unidad Territorial, incluso cuando la autoridad educativa correspondiente disponga el desarrollo de actividades escolares en días sábados o domingos.

En caso la autoridad educativa correspondiente disponga el desarrollo de actividades escolares en días sábados o domingos, el proveedor puede entregar alimentos industrializados listos para el consumo, debiendo garantizar la mayor diversificación de los desayunos, en coordinación con la o el Especialista Alimentario de la Unidad Territorial.





UBICACIÓN DEL DISTRITO

DEPARTAMENTO LIMA  
UNIDAD 150142  
REGIÓN ALIMENTARIA RA6\_COSTA\_CENTRAL  
DATOS DEL ÍTEM

Período de Atención del 11/03/2019 al 11/12/2019  
181 días (\*)

Ministerio de Desarrollo e Inclusión Social  
Programa Nacional de Alimentación Escolar Qali Warmá  
ANEXO NRD. 04-A  
REQUERIMIENTO DE RACIONES POR ÍTEM

PROVINCIA LIMA  
DISTRITO VILLA EL SALVADOR

COMITÉ DE COMPRA LIMA 2  
ÍTEM VILLA EL SALVADOR 4

Nivel Educativo	Opciones	
	Instituciones Educativas	Unidades
INICIAL	5	1032
PRIMARIA	2	3127
SECUNDARIA	0	0
TOTAL	13	4159

REQUERIMIENTOS DE RACIONES

Programación Diaria	Tipo de Combinación (**)	Unidad de Medida	Días de Atención (*)	Total Raciones
LUNES	LECHE ENRIQUECIDA / GALLETA CON QUINUA	RACIONES	10	41590
MARTES	PURE / PAN CON PAPA + HUEVO SANCOCHADO	RACIONES	9	37431
MIERCOLES	LECHE CON CEREALES / PAN CON QUESO Y LECHE (EN MASA)	RACIONES	9	37431
JUEVES	LECHE FERMENTADA (UHT) / PAN DE QUINUA CON PASAS Y LECHE	RACIONES	9	37431
VIERNES	LECHE CON CEREALES / PAN DE CEBADA, AVENA Y MANTEQUILLA	RACIONES	9	37431
LUNES	LECHE ENRIQUECIDA / GALLETA INTEGRAL	RACIONES	9	37431
MARTES	NECTAR DE FRUTA / PAN CON CHISPAS DE CHOCOLATE FORTIFICADO + HUEVO SANCOCHADO	RACIONES	9	37431
MIERCOLES	LECHE CON CEREALES / PAN CON QUESO Y LECHE (TIPO EMPANADA)	RACIONES	9	37431
JUEVES	LECHE ENRIQUECIDA / PAN DE ALGARROBO	RACIONES	9	37431
VIERNES	LECHE CON CEREALES / PAN CON CAMOTE	RACIONES	9	37431
LUNES	LECHE ENRIQUECIDA / GALLETA CON KIWICHA	RACIONES	9	37431
MARTES	PURE / PAN CON PAPA + HUEVO SANCOCHADO	RACIONES	9	37431
MIERCOLES	LECHE CON CEREALES / PAN CON QUESO Y LECHE (EN MASA)	RACIONES	9	37431
JUEVES	LECHE FERMENTADA (UHT) / PAN CON YUCA Y QUESO	RACIONES	9	37431
VIERNES	LECHE CON CEREALES / PAN DE CEBADA, KIWICHA Y MANTEQUILLA	RACIONES	9	37431
LUNES	LECHE ENRIQUECIDA / GALLETA CON MACA	RACIONES	9	37431
MARTES	NECTAR DE FRUTA / PAN CON CHISPAS DE CHOCOLATE FORTIFICADO + HUEVO SANCOCHADO	RACIONES	9	37431
MIERCOLES	LECHE CON CEREALES / PAN CON QUESO Y LECHE (TIPO EMPANADA)	RACIONES	9	37431
JUEVES	LECHE ENRIQUECIDA / PAN DE KIWICHA CON PASAS Y LECHE	RACIONES	9	37431
VIERNES	LECHE CON CEREALES / PAN CON CAMOTE	RACIONES	9	37431

(\*) Días efectivos del calendario escolar 2019

(\*\*) El proveedor debe cumplir la presente programación de raciones en el orden indicado y de acuerdo a lo establecido en el Anexo N° 03-B Tabla de alimentos para la Modalidad Raciones de la respectiva Unidad Territorial, incluso cuando la autoridad educativa correspondiente disponga el desarrollo de actividades escolares en días feriados.

En caso la autoridad educativa correspondiente disponga el desarrollo de actividades escolares en días sábados o domingos, el proveedor puede entregar alimentos industrializados listos para el consumo, debiendo garantizar la mayor diversificación de los desayunos, en coordinación con la o el Especialista Alimentario de la Unidad Territorial.







Qali Warma

UBICACIÓN DEL DISTRITO

DEPARTAMENTO LIMA  
UNIDAD LSO142  
REGIÓN ALIMENTARIA RA6\_COSTA\_CENTRAL  
DATOS DEL ÍTEM

Período de Atención del 11/03/2019 al 11/12/2019  
181 días (\*)

Ministerio de Desarrollo e Inclusión Social  
Programa Nacional de Alimentación Escolar Qali Warma

ANEXO NRO. 04-A  
REQUERIMIENTO DE RACIONES POR ÍTEM

PROVINCIA LIMA  
DISTRITO VILLA EL SALVADOR

COMITÉ DE COMPRA LIMA 2  
ÍTEM VILLA EL SALVADOR 5

Nivel Educativo	Desayuno	
	Instituciones Educativas	Usuarios
INICIAL	6	695
PRIMARIA	8	2193
SECUNDARIA	0	0
TOTAL	14	2888

## REQUERIMIENTOS DE RACIONES

Programación Diaria	Tipo de Combinación (**)	Unidad de Medida	Días de Atención (**)	Total Raciones
LUNES	LECHE ENRIQUECIDA / GALLETA CON QUINUA	RACIONES	10	38880
MARTES	PURE / PAN CON PAPA + HUEVO SANCOCHADO	RACIONES	9	34992
MIERCOLES	LECHE CON CEREALES / PAN CON QUESO Y LECHE (EN MASA)	RACIONES	9	34992
JUEVES	LECHE FERMENTADA (UHT) / PAN DE QUINUA CON PASAS Y LECHE	RACIONES	9	34992
VIERNES	LECHE CON CEREALES / PAN DE CEBADA, AVENA Y MANTEQUILLA	RACIONES	9	34992
LUNES	LECHE ENRIQUECIDA / GALLETA INTEGRAL	RACIONES	9	34992
MARTES	NECTAR DE FRUTA / PAN CON CHISPAS DE CHOCOLATE FORTIFICADO + HUEVO SANCOCHADO	RACIONES	9	34992
MIERCOLES	LECHE CON CEREALES / PAN CON QUESO Y LECHE (TIPO EMPANADA)	RACIONES	9	34992
JUEVES	LECHE ENRIQUECIDA / PAN DE ALGARROBO	RACIONES	9	34992
VIERNES	LECHE CON CEREALES / PAN CON CAMOTE	RACIONES	9	34992
LUNES	LECHE ENRIQUECIDA / GALLETA CON KIWICHA	RACIONES	9	34992
MARTES	PURE / PAN CON PAPA + HUEVO SANCOCHADO	RACIONES	9	34992
MIERCOLES	LECHE CON CEREALES / PAN CON QUESO Y LECHE (EN MASA)	RACIONES	9	34992
JUEVES	LECHE FERMENTADA (UHT) / PAN CON YUCA Y QUESO	RACIONES	9	34992
VIERNES	LECHE CON CEREALES / PAN DE CEBADA, KIWICHA Y MANTEQUILLA	RACIONES	9	34992
LUNES	LECHE ENRIQUECIDA / GALLETA CON MACA	RACIONES	9	34992
MARTES	NECTAR DE FRUTA / PAN CON CHISPAS DE CHOCOLATE FORTIFICADO + HUEVO SANCOCHADO	RACIONES	9	34992
MIERCOLES	LECHE CON CEREALES / PAN CON QUESO Y LECHE (TIPO EMPANADA)	RACIONES	9	34992
JUEVES	LECHE ENRIQUECIDA / PAN DE KIWICHA CON PASAS Y LECHE	RACIONES	9	34992
VIERNES	LECHE CON CEREALES / PAN CON CAMOTE	RACIONES	9	34992

(\*) Días efectivos del calendario escolar 2019

(\*\*) El proveedor debe cumplir la presente programación de raciones en el orden indicado y de acuerdo a lo establecido en el Anexo N° 03-B Tabla de alimentos para la Modalidad Raciones de la respectiva Unidad Territorial, incluso cuando la autoridad educativa correspondiente disponga el desarrollo de actividades escolares en días feriados.

En caso la autoridad educativa correspondiente disponga el desarrollo de actividades escolares en días sábados o domingos, el proveedor puede entregar alimentos industrializados listos para el consumo, debiendo garantizar la mayor diversificación de los desayunos, en coordinación con la o el Especialista Alimentario de la Unidad Territorial.





Ministerio de Desarrollo e Inclusión Social  
Programa Nacional de Alimentación Escolar Qali Warma  
ANEXO NRO. 04-A  
REQUERIMIENTO DE RACIONES POR ÍTEM

DEPARTAMENTO LIMA  
UBIGEO 150143  
REGIÓN ALIMENTARIA RA6\_COSTA\_CENTRAL  
DATOS DEL ÍTEM

PROVINCIA LIMA  
DISTRITO VILLA MARIA DEL TRIUNFO

COMITÉ DE COMPRA LIMA 2  
ÍTEM VILLA MARIA DEL TRIUNFO 2

Periodo de Atención del 11/03/2019 al 11/12/2019  
181 días (\*)

Nivel Educativo	Desayuno	
	Instituciones Educativas	Usuarios
INICIAL	7	1275
PRIMARIA	10	4914
SECUNDARIA	0	0
TOTAL	17	6189

REQUERIMIENTOS DE RACIONES

Programación Diaria	Tipo de Combinación (**)	Unidad de Medida	Días de Atención (*)	Total Raciones
LUNES	LECHE ENRIQUECIDA / GALLETA CON QUINUA	RACIONES	10	61890
MARTES	PURE / PAN CON PAPA + HUEVO SANCOCHADO	RACIONES	9	55701
MIÉRCOLES	LECHE CON CEREALES / PAN CON QUESO Y LECHE (EN MASA)	RACIONES	9	55701
JUEVES	LECHE FERMENTADA (UHT) / PAN DE QUINUA CON PASAS Y LECHE	RACIONES	9	55701
VIERNES	LECHE CON CEREALES / PAN DE CEBADA, AVENA Y MANTEQUILLA	RACIONES	9	55701
LUNES	LECHE ENRIQUECIDA / GALLETA INTEGRAL	RACIONES	9	55701
MARTES	NECTAR DE FRUTA / PAN CON CHISPAS DE CHOCOLATE FORTIFICADO + HUEVO SANCOCHADO	RACIONES	9	55701
MIÉRCOLES	LECHE CON CEREALES / PAN CON QUESO Y LECHE (TIPO EMPANADA)	RACIONES	9	55701
JUEVES	LECHE ENRIQUECIDA / PAN DE ALGARROBO	RACIONES	9	55701
VIERNES	LECHE CON CEREALES / PAN CON CAMOTE	RACIONES	9	55701
LUNES	LECHE ENRIQUECIDA / GALLETA CON KIWICHA	RACIONES	9	55701
MARTES	PURE / PAN CON PAPA + HUEVO SANCOCHADO	RACIONES	9	55701
MIÉRCOLES	LECHE CON CEREALES / PAN CON QUESO Y LECHE (EN MASA)	RACIONES	9	55701
JUEVES	LECHE FERMENTADA (UHT) / PAN CON YUCA Y QUESO	RACIONES	9	55701
VIERNES	LECHE CON CEREALES / PAN DE CEBADA, KIWICHA Y MANTEQUILLA	RACIONES	9	55701
LUNES	LECHE ENRIQUECIDA / GALLETA CON MACA	RACIONES	9	55701
MARTES	NECTAR DE FRUTA / PAN CON CHISPAS DE CHOCOLATE FORTIFICADO + HUEVO SANCOCHADO	RACIONES	9	55701
MIÉRCOLES	LECHE CON CEREALES / PAN CON QUESO Y LECHE (TIPO EMPANADA)	RACIONES	9	55701
JUEVES	LECHE ENRIQUECIDA / PAN DE KIWICHA CON PASAS Y LECHE	RACIONES	9	55701
VIERNES	LECHE CON CEREALES / PAN CON CAMOTE	RACIONES	9	55701

(\*) Días efectivos del calendario escolar 2019

(\*\*) El proveedor debe cumplir la presente programación de raciones en el orden indicado y de acuerdo a lo establecido en el Anexo N° 03-B Tabla de alimentos para la Modalidad Raciones de la respectiva Unidad Territorial, incluso cuando la autoridad educativa correspondiente disponga el desarrollo de actividades escolares en días feriados.

En caso la autoridad educativa correspondiente disponga el desarrollo de actividades escolares en días sábados o domingos, el proveedor puede entregar alimentos industrializados listos para el consumo, debiendo garantizar la mayor diversificación de los desayunos, en coordinación con la o el Especialista Alimentario de la Unidad Territorial.





GaliWarma  
UBICACIÓN DEL DISTRITO

DEPARTAMENTO LIMA  
UBIGEO 150143  
REGIÓN ALIMENTARIA RAS\_COSTA\_CENTRAL  
DATOS DEL ÍTEM

Período de Atención del 11/03/2019 al 11/12/2019  
181 días (\*)

Ministerio de Desarrollo e Inclusión Social  
Programa Nacional de Alimentación Escolar Gali Warma  
ANEXO NRO. 04-A  
REQUERIMIENTO DE RACIONES POR ÍTEM

PROVINCIA LIMA  
DISTRITO VILLA MARIA DEL TRIUNFO

COMITÉ DE COMPRA LIMA 2  
ÍTEM VILLA MARIA DEL TRIUNFO B

Nivel Educativo	Desayuno	
	Instituciones Educativas	Usuarios
INICIAL	7	936
PRIMARIA	11	5125
SECUNDARIA	0	0
TOTAL	18	6061

REQUERIMIENTOS DE RACIONES

Programación Diaria	Tipo de Combinación (**)	Unidad de Medida	Días de Atención (*)	Total Raciones
LUNES	LECHE ENRIQUECIDA / GALLETA CON QUINUA	RACIONES	10	60610
MARTES	PURE / PAN CON PAPA + HUEVO SANCOCHADO	RACIONES	9	54549
MIÉRCOLES	LECHE CON CEREALES / PAN CON QUESO Y LECHE (EN MASA)	RACIONES	9	54549
JUEVES	LECHE FERMENTADA (UNTI) / PAN DE QUINUA CON PASAS Y LECHE	RACIONES	9	54549
VIERNES	LECHE CON CEREALES / PAN DE CEBADA, AVENA Y MANTEQUILLA	RACIONES	9	54549
LUNES	LECHE ENRIQUECIDA / GALLETA INTEGRAL	RACIONES	9	54549
MARTES	NECTAR DE FRUTA / PAN CON CHISPAS DE CHOCOLATE FORTIFICADO + HUEVO SANCOCHADO	RACIONES	9	54549
MIÉRCOLES	LECHE CON CEREALES / PAN CON QUESO Y LECHE (TIPO EMPANADA)	RACIONES	9	54549
JUEVES	LECHE ENRIQUECIDA / PAN DE ALGARROBO	RACIONES	9	54549
VIERNES	LECHE CON CEREALES / PAN CON CAMOTE	RACIONES	9	54549
LUNES	LECHE ENRIQUECIDA / GALLETA CON KIWICHA	RACIONES	9	54549
MARTES	PURE / PAN CON PAPA + HUEVO SANCOCHADO	RACIONES	9	54549
MIÉRCOLES	LECHE CON CEREALES / PAN CON QUESO Y LECHE (EN MASA)	RACIONES	9	54549
JUEVES	LECHE FERMENTADA (UNTI) / PAN CON YUCA Y QUESO	RACIONES	9	54549
VIERNES	LECHE CON CEREALES / PAN DE CEBADA, KIWICHA Y MANTEQUILLA	RACIONES	9	54549
LUNES	LECHE ENRIQUECIDA / GALLETA CON MACA	RACIONES	9	54549
MARTES	NECTAR DE FRUTA / PAN CON CHISPAS DE CHOCOLATE FORTIFICADO + HUEVO SANCOCHADO	RACIONES	9	54549
MIÉRCOLES	LECHE CON CEREALES / PAN CON QUESO Y LECHE (TIPO EMPANADA)	RACIONES	9	54549
JUEVES	LECHE ENRIQUECIDA / PAN DE KIWICHA CON PASAS Y LECHE	RACIONES	9	54549
VIERNES	LECHE CON CEREALES / PAN CON CAMOTE	RACIONES	9	54549

(\*) Días efectivos del calendario escolar 2019

(\*\*) El proveedor debe cumplir la presente programación de raciones en el orden indicado y de acuerdo a lo establecido en el Anexo N° 03-B Tabla de alimentos para la Modalidad Raciones de la respectiva Unidad Territorial, incluso cuando la autoridad educativa correspondiente disponga el desarrollo de actividades escolares en días feriados.

En caso la autoridad educativa correspondiente disponga el desarrollo de actividades escolares en días sábados o domingos, el proveedor puede entregar alimentos industrializados listos para el consumo, debiendo garantizar la mayor diversificación de los desayunos, en coordinación con la o el Especialista Alimentario de la Unidad Territorial.





DEPARTAMENTO LIMA  
 DISTRITO 150143  
 REGIÓN ALIMENTARIA RAS\_COSTA\_CENTRAL  
 DATOS DEL ÍTEM

Ministerio de Desarrollo e Inclusión Social  
 Programa Nacional de Alimentación Escolar Qali Warma  
 ANEXO NRO. 04-A  
 REQUERIMIENTO DE RACIONES POR ÍTEM

PROVINCIA LIMA  
 DISTRITO VILLA MARIA DEL TRIUNFO

COMITÉ DE COMPRA LIMA 2  
 ÍTEM VILLA MARIA DEL TRIUNFO 4

Periodo de Atención del 11/03/2019 al 11/12/2019  
 181 días (\*)

Nivel Educativo	Desayunos	
	Instituciones / donatarios	Alumnos
PRESCOLAR	5	664
PRIMARIA	7	3987
SECUNDARIA	0	0
TOTAL	12	4651

REQUERIMIENTOS DE RACIONES

Programación Diaria	Tipo de Combinación (**)	Unidad de Medida	Días de Atención (*)	Total Raciones
LUNES	LECHE ENRIQUECIDA / GALLETA CON QUINUA	RACIONES	10	46510
MARTES	PURE / PAN CON PAPA + HUEVO SANCOCHADO	RACIONES	9	41859
MIÉRCOLES	LECHE CON CEREALES / PAN CON QUESO Y LECHE (EN MASA)	RACIONES	9	41859
JUEVES	LECHE FERMENTADA (UHT) / PAN DE QUINUA CON PASAS Y LECHE	RACIONES	9	41859
VIERNES	LECHE CON CEREALES / PAN DE CEBADA, AVEÑA Y MANTEQUILLA	RACIONES	9	41859
LUNES	LECHE ENRIQUECIDA / GALLETA INTEGRAL	RACIONES	9	41859
MARTES	NECTAR DE FRUTA / PAN CON CHISPAS DE CHOCOLATE FORTIFICADO + HUEVO SANCOCHADO	RACIONES	9	41859
MIÉRCOLES	LECHE CON CEREALES / PAN CON QUESO Y LECHE (TIPO EMPANADA)	RACIONES	9	41859
JUEVES	LECHE ENRIQUECIDA / PAN DE ALGARROBO	RACIONES	9	41859
VIERNES	LECHE CON CEREALES / PAN CON CAMOTE	RACIONES	9	41859
LUNES	LECHE ENRIQUECIDA / GALLETA CON KIWICHA	RACIONES	9	41859
MARTES	PURE / PAN CON PAPA + HUEVO SANCOCHADO	RACIONES	9	41859
MIÉRCOLES	LECHE CON CEREALES / PAN CON QUESO Y LECHE (EN MASA)	RACIONES	9	41859
JUEVES	LECHE FERMENTADA (UHT) / PAN CON YUCA Y QUESO	RACIONES	9	41859
VIERNES	LECHE CON CEREALES / PAN DE CEBADA, KIWICHA Y MANTEQUILLA	RACIONES	9	41859
LUNES	LECHE ENRIQUECIDA / GALLETA CON MACA	RACIONES	9	41859
MARTES	NECTAR DE FRUTA / PAN CON CHISPAS DE CHOCOLATE FORTIFICADO + HUEVO SANCOCHADO	RACIONES	9	41859
MIÉRCOLES	LECHE CON CEREALES / PAN CON QUESO Y LECHE (TIPO EMPANADA)	RACIONES	9	41859
JUEVES	LECHE ENRIQUECIDA / PAN DE KIWICHA CON PASAS Y LECHE	RACIONES	9	41859
VIERNES	LECHE CON CEREALES / PAN CON CAMOTE	RACIONES	9	41859

(\*) Días efectivos del calendario escolar 2019

(\*\*) El proveedor debe cumplir la presente programación de raciones en el orden indicado y de acuerdo a lo establecido en el Anexo N° 03-B Tabla de alimentos para la Modalidad Raciones de la respectiva Unidad Territorial, incluso cuando la autoridad educativa correspondiente disponga el desarrollo de actividades escolares en días sábados o domingos.

En caso la autoridad educativa correspondiente disponga el desarrollo de actividades escolares en días sábados o domingos, el proveedor puede entregar alimentos industrializados listos para el consumo, debiendo garantizar la mayor diversificación de los desayunos, en coordinación con la o el Especialista Alimentario de la Unidad Territorial.





UBICACIÓN DEL DISTRITO

DEPARTAMENTO LIMA  
 DISTRITO 150119.150141  
 REGIÓN ALIMENTARIA RAG\_COSTA\_CENTRAL  
 DATOS DEL ÍTEM

Periodo de Atención del 11/03/2019 al 11/12/2019  
 183 días (\*)

Ministerio de Desarrollo e Inclusión Social  
 Programa Nacional de Alimentación Escolar Qali Warma  
 ANEXO NRO. 04-A  
 REQUERIMIENTO DE RACIONES POR ÍTEM

PROVINCIA LIMA  
 DISTRITO LURIN, VILLA MARIA DEL TRIUNFO

COMITÉ DE COMPRA LIMA 2  
 ÍTEM VILLA MARSA DEL TRIUNFO 5

Nivel Educativo	Deteguno	
	Instituciones Educativas	Usuarios
INICIAL	14	1678
PRIMARIA	9	4265
SECUNDARIA	0	0
TOTAL	23	6443

REQUERIMIENTOS DE RACIONES

Programación (Día)	Tipo de Combinación (**)	Unidad de Medida	Días de Atención (**)	Total Raciones
LUNES	LECHE ENRIQUECIDA / GALLETA CON QUINUA	RACIONES	10	64430
MARTES	PURE / PAN CON PAPA + HUEVO SANCOCHADO	RACIONES	9	57987
MIÉRCOLES	LECHE CON CEREALES / PAN CON QUESO Y LECHE (EN MASA)	RACIONES	9	57987
JUEVES	LECHE FERMENTADA (UHT) / PAN DE QUINUA CON PASAS Y LECHE	RACIONES	9	57987
VIERNES	LECHE CON CEREALES / PAN DE CEBADA, AVERA Y MANTEQUILLA	RACIONES	9	57987
LUNES	LECHE ENRIQUECIDA / GALLETA INTEGRAL	RACIONES	9	57987
MARTES	NECTAR DE FRUTA / PAN CON CHISPAS DE CHOCOLATE FORTIFICADO + HUEVO SANCOCHADO	RACIONES	9	57987
MIÉRCOLES	LECHE CON CEREALES / PAN CON QUESO Y LECHE (TIPO EMPANADA)	RACIONES	9	57987
JUEVES	LECHE ENRIQUECIDA / PAN DE ALGARROBO	RACIONES	9	57987
VIERNES	LECHE CON CEREALES / PAN CON CAMOTE	RACIONES	9	57987
LUNES	LECHE ENRIQUECIDA / GALLETA CON RIVICHIA	RACIONES	9	57987
MARTES	PURE / PAN CON PAPA + HUEVO SANCOCHADO	RACIONES	9	57987
MIÉRCOLES	LECHE CON CEREALES / PAN CON QUESO Y LECHE (EN MASA)	RACIONES	9	57987
JUEVES	LECHE FERMENTADA (UHT) / PAN CON TUCA Y QUESO	RACIONES	9	57987
VIERNES	LECHE CON CEREALES / PAN DE CEBADA, RIVICHIA Y MANTEQUILLA	RACIONES	9	57987
LUNES	LECHE ENRIQUECIDA / GALLETA CON MAÍZ	RACIONES	9	57987
MARTES	NECTAR DE FRUTA / PAN CON CHISPAS DE CHOCOLATE FORTIFICADO + HUEVO SANCOCHADO	RACIONES	9	57987
MIÉRCOLES	LECHE CON CEREALES / PAN CON QUESO Y LECHE (TIPO EMPANADA)	RACIONES	9	57987
JUEVES	LECHE ENRIQUECIDA / PAN DE RIVICHIA CON PASAS Y LECHE	RACIONES	9	57987
VIERNES	LECHE CON CEREALES / PAN CON CAMOTE	RACIONES	9	57987

(\*) Días efectivos del calendario escolar 2019

(\*\*) El proveedor debe cumplir la presente programación de raciones en el orden indicado y de acuerdo a lo establecido en el Anexo M° 03-B Tabla de alimentos para la Modalidad Raciones de la respectiva Unidad Territorial, incluso cuando la autoridad educativa correspondiente disponga el desarrollo de actividades escolares en días feriados.

En caso la autoridad educativa correspondiente disponga el desarrollo de actividades escolares en días sábados o domingos, el proveedor puede entregar alimentos industrializados listos para el consumo, debiendo garantizar la mayor diversificación de los desayunos, en coordinación con la o el Especialista Alimentario de la Unidad Territorial.



DEPARTAMENTO: PIURA  
UBICADO: 200206

PROVINCIA: AYABACA  
DISTRITO: PACAIPAMPA

REGIÓN ALIMENTARIA: RA2\_SIERRA\_NORTE, RA2\_SIERRA\_NORTE\_JEC  
ÍTEM: PACAIPAMPA

DATOS DEL ÍTEM

Periodo de Atención: del 11/03/2019 al 11/12/2019  
181 días (\*)

Nivel Educativo	NRO DE REE			NUMERO DE USUARIOS		
	DESAYUNO	DESAYUNO + ALMUERZO	TOTAL DE REE	DESAYUNO	DESAYUNO + ALMUERZO	TOTAL DE USUARIOS
INICIAL	0	77	77	0	1853	1853
PRIMARIA	0	105	105	0	4858	4858
SECUNDARIA	0	4	4	0	1184	1184
TOTAL	0	186	186	0	7895	7895

REQUERIMIENTOS DE ALIMENTOS

Alimento (*)	Unidad (kg/L)	1ERA ENTREGA 10 DIAS (*)	2DA ENTREGA 20 DIAS (*)	3ERA ENTREGA 20 DIAS (*)	4TA ENTREGA 10 DIAS (*)	5TA ENTREGA 20 DIAS (*)	6TA ENTREGA 20 DIAS (*)	7MA ENTREGA 20 DIAS (*)	8VA ENTREGA 20 DIAS (*)	9NA ENTREGA 21 DIAS (*)	TOTAL VOLUMEN 181 DIAS (*)
ACEITE VEGETAL	L	2743.548	2743.548	2743.548	2743.548	2743.548	2743.548	2743.548	2743.548	2907.945	24856.329
ALMIDON DE MAIZ	Kg	131.056	131.056	131.056	131.056	131.056	131.056	131.056	131.056	131.056	1179.504
ARROZ	Kg	14075.52	14075.52	14312.9	14075.52	14075.52	14312.9	14075.52	14075.52	15244.32	128373.24
ARVEJA	Kg	2347.12	2347.12	2347.12	2347.12	2347.12	2347.12	2347.12	2347.12	2933.9	21710.86
CHOCOLATE PARA TAZA	Kg	155.224	155.224	155.224	155.224	155.224	155.224	155.224	155.224	155.224	1397.016
CONSERVA DE CARNE DE CERDO	Kg	0	1609.12	1609.12	0	1609.12	1609.12	0	1609.12	1990.435	10036.035
CONSERVA DE CARNE DE PAVITA	Kg	1692.98	1692.98	1785.66	1692.98	1692.98	1785.66	1692.98	1692.98	2208.905	15998.105
CONSERVA DE CARNE DE POLLO	Kg	1910.42	0	0	1910.42	0	0	1910.42	0	0	5731.26
CONSERVA DE CARNE DE RES	Kg	2118.3	2118.3	2151.34	2118.3	2118.3	2151.34	2118.3	2118.3	2151.34	19163.82
CONSERVA DE HIGADO DE POLLO	Kg	0	0	851.27	0	0	851.27	0	0	851.27	2553.81
CONSERVA DE MOLLEJITAS	Kg	1910.42	1059.15	1059.15	1910.42	1059.15	1059.15	1910.42	1059.15	1059.15	12086.16
CONSERVA DE PESCADO EN ACEITE VEGETAL	Kg	4306.4	4306.4	4306.4	4306.4	4306.4	4306.4	4306.4	4306.4	4306.4	38757.6
CONSERVA DE PESCADO EN AGUA	Kg	2603.86	2603.86	2603.86	2603.86	2603.86	2603.86	2603.86	2603.86	2603.86	23434.74
CONSERVA DE SANGRECITA	Kg	0	762.63	0	0	762.63	0	0	762.63	0	2287.89
FIGOS	Kg	5289.92	5289.92	5289.92	5289.92	5289.92	5289.92	5289.92	5289.92	5289.92	47609.28
FRIJOL	Kg	1173.56	1173.56	0	1173.56	0	1173.56	0	1173.56	0	7041.36
GALLETAS CON CEREALES	Kg	0	544.74	0	0	544.74	0	0	544.74	0	1634.22
GALLETAS CON KIWICHA	Kg	544.74	544.74	544.74	544.74	544.74	544.74	544.74	544.74	544.74	4902.66
GALLETAS CON MACA	Kg	544.74	544.74	544.74	544.74	544.74	544.74	544.74	544.74	544.74	4902.66
GALLETAS CON QUINUA	Kg	544.74	544.74	544.74	544.74	544.74	544.74	544.74	544.74	544.74	4902.66
GALLETAS INTEGRALES	Kg	544.74	0	544.74	544.74	0	544.74	544.74	544.74	544.74	3268.44
HABA PARTIDA	Kg	1173.56	1173.56	1173.56	1173.56	1173.56	1173.56	1173.56	1173.56	1173.56	10562.04
HARINA DE CEBADA	Kg	0	0	234.174	0	0	234.174	0	0	234.174	702.522
HARINA DE HABA	Kg	240.806	0	0	240.806	0	0	240.806	0	0	722.418
HARINA DE MACA	Kg	234.174	0	0	234.174	0	0	234.174	0	0	702.522
HARINA DE MAIZ	Kg	234.174	0	0	234.174	0	0	234.174	0	0	702.522
HARINA DE MAIZ MORADO	Kg	0	240.806	0	0	240.806	0	0	240.806	0	722.418
HARINA DE PLATANO	Kg	240.806	240.806	240.806	240.806	240.806	240.806	240.806	240.806	240.806	2167.254
HARINA DE TRIGO FORTIFICADA	Kg	0	234.174	0	0	234.174	0	0	234.174	0	702.522
HORJUELAS DE AVENA CON CARHIJUA	Kg	0	234.174	0	0	234.174	0	0	234.174	0	702.522
HORJUELAS DE AVENA CON KIWICHA	Kg	234.174	234.174	234.174	234.174	234.174	234.174	234.174	234.174	234.174	2107.566
HORJUELAS DE AVENA CON MACA	Kg	234.174	0	234.174	234.174	0	234.174	234.174	0	234.174	1405.044
HORJUELAS DE AVENA CON QUINUA	Kg	468.348	234.174	468.348	468.348	234.174	468.348	234.174	468.348	585.435	3629.697
HORJUELAS DE CARHIJUA	Kg	0	234.174	0	0	234.174	0	0	234.174	0	702.522
LECHE EVAPORADA	Kg	6800.08	6800.08	6800.08	6800.08	6800.08	6800.08	6800.08	6800.08	6800.08	61200.72
LENTEJAS	Kg	2347.12	2347.12	1173.56	2347.12	1173.56	2347.12	1173.56	2347.12	1173.56	17603.4
MEZCLA A BASE DE HUEVO EN POLVO	Kg	480.08	480.08	480.08	480.08	480.08	480.08	480.08	480.08	480.08	4320.72
MEZCLA DE HARINA DE ARROZ FORTIFICADO	Kg	0	0	240.806	0	0	240.806	0	0	240.806	722.418
PANELA	Kg	1552.24	1552.24	1552.24	1552.24	1552.24	1552.24	1552.24	1552.24	1629.852	14047.772
PAPA SECA	Kg	0	0	1571.04	0	0	1571.04	0	0	1571.04	4713.12
QUINUA	Kg	468.348	468.348	468.348	468.348	468.348	468.348	468.348	468.348	468.348	4215.132
SEMOLA DE CEREALES	Kg	0	234.174	234.174	0	234.174	0	0	234.174	234.174	1405.044



(\*) Días efectivos del calendario escolar 2019

Debe cumplirse con lo establecido en el Anexo N° 03-B Tabla de alimentos para la modalidad Productos de la respectiva Unidad Territorial





UBICACIÓN DEL DISTRITO

Ministerio de Desarrollo e Inclusión Social
Programa Nacional de Alimentación Escolar Gali Warma
ANEXO NRO. 04 A
REQUERIMIENTO DE VOLUMEN DE PRODUCTOS POR ITEM

DEPARTAMENTO: PIURA
UBIENGO: 200204,200207

PROVINCIA: AYACACA
DISTRITO: LAGUNAS,PAIMAS

REGION ALIMENTARIA: RA2\_SIERRA\_NORTE,RA2\_SIERRA\_NORTE\_JEC
ITEM: PAIMAS


DATOS DEL ITEM

Periodo de Atención: del 11/03/2019 al 11/12/2019
181 días (\*)

Table with 7 columns: Nivel Educativo, DESAYUNO, DESAYUNO + ALMUERZO, TOTAL DE REE, DESAYUNO, DESAYUNO + ALMUERZO, TOTAL DE USUARIOS. Rows include INICIAL, PRIMARIA, SECUNDARIA, and TOTAL.

REQUERIMIENTOS DE ALIMENTOS

Main table with 13 columns: Alimentos (\*\*), Unidad (kg/l), 1ERA ENTREGA 20 DIAS (\*), 2DA ENTREGA 20 DIAS (\*), 3ERA ENTREGA 20 DIAS (\*), 4TA ENTREGA 20 DIAS (\*), 5TA ENTREGA 20 DIAS (\*), 6TA ENTREGA 20 DIAS (\*), 7MA ENTREGA 20 DIAS (\*), 8VA ENTREGA 20 DIAS (\*), 9NA ENTREGA 21 DIAS (\*), TOTAL VOLUMEN (LIL) DIAS (\*\*).



(\*) Días efectivos del calendario escolar 2019

(\*\*) Se debe cumplir con lo establecido en el Anexo N° 03-B Tabla de alimentos para la modalidad Productos de la respectiva Unidad Territorial



OniWarma

UBICACIÓN DEL DISTRITO

Ministerio de Desarrollo e Inclusión Social  
Programa Nacional de Alimentación Escolar Qali Warma  
ANEXO NRO. 04-A  
REQUERIMIENTO DE VOLUMEN DE PRODUCTOS POR ÍTEM

DEPARTAMENTO: PIURA  
UBICADO: 200501

PROVINCIA: PAITA  
DISTRITO: PAITA

REGIÓN ALIMENTARIA: RAJ\_COSTA\_NORTE  
ÍTEM: PAITA 1

DATOS DEL ÍTEM

Periodo de Atención: del 11/03/2019 al 11/12/2019  
181 días (\*)

Nivel Educativo	NRO DE IEE			NUMERO DE USUARIOS		
	DESAYUNO	DESAYUNO + ALMUERZO	TOTAL DE IEE	DESAYUNO	DESAYUNO + ALMUERZO	TOTAL DE USUARIOS
INICIAL	41	0	41	2834	0	2834
PRIMARIA	12	0	12	7793	0	7793
SECUNDARIA	0	0	0	0	0	0
<b>TOTAL</b>	<b>53</b>	<b>0</b>	<b>53</b>	<b>10627</b>	<b>0</b>	<b>10627</b>

REQUERIMIENTOS DE ALIMENTOS

Alimentos (**)	Unidad (Kg/L)	1ERA ENTREGA 20	2DA ENTREGA 20	3ERA ENTREGA 20	4TA ENTREGA 20	5TA ENTREGA 20	6YA ENTREGA 20 DIAS	7MA ENTREGA 20 DIAS	8VA ENTREGA 20	9NA ENTREGA 21	TOTAL VOLUMEN 181
		DIAS (*)	DIAS (*)	DIAS (*)	DIAS (*)	DIAS (*)	DIAS (*)	DIAS (*)	DIAS (*)	DIAS (*)	DIAS (*)
ACEITE VEGETAL	L	731.136	731.136	731.136	731.136	731.136	731.136	731.136	731.136	792.064	6641.252
ALMIDON DE MAIZ	Kg	170.032	170.032	170.032	170.032	170.032	170.032	170.032	170.032	170.032	1550.288
ARROZ	Kg	3443.14	3443.14	3443.14	3443.14	3443.14	3443.14	3443.14	3443.14	3443.14	31385
CHOCOLATE PARA TAZA	Kg	201.204	201.204	201.204	201.204	201.204	201.204	201.204	201.204	201.204	1810.856
CONSERVA DE CARNE DE CERDO	Kg	0	609.28	0	609.28	0	609.28	0	609.28	0	3960.32
CONSERVA DE CARNE DE POLLO	Kg	609.28	0	0	609.28	0	0	609.28	0	0	1817.84
CONSERVA DE HIGADO DE POLLO	Kg	0	0	609.28	0	0	609.28	0	0	609.28	1817.84
CONSERVA DE MOLLEJITAS	Kg	609.28	0	0	609.28	0	0	609.28	0	0	1817.84
CONSERVA DE PESCADO EN ACEITE VEGETAL	Kg	1218.56	1218.56	1218.56	1218.56	1218.56	1218.56	1218.56	1218.56	1218.56	10967.04
CONSERVA DE SANGRECIJA	Kg	0	609.28	0	0	609.28	0	0	609.28	0	1817.84
FIDEOS	Kg	1586.96	1586.96	1586.96	1586.96	1586.96	1586.96	1586.96	1586.96	1586.96	14282.64
GALLETA CON CEREALES	Kg	0	637.62	0	0	637.62	0	0	637.62	0	1912.86
GALLETA CON KIWICHA	Kg	637.62	637.62	637.62	637.62	637.62	637.62	637.62	637.62	637.62	5738.58
GALLETA CON MACA	Kg	637.62	637.62	637.62	637.62	637.62	637.62	637.62	637.62	637.62	5738.58
GALLETA CON QUINUA	Kg	637.62	637.62	637.62	637.62	637.62	637.62	637.62	637.62	637.62	5738.58
GALLETA INTEGRAL	Kg	637.62	0	637.62	637.62	0	637.62	0	637.62	0	3825.72
HARINA DE CEBADA	Kg	0	0	307.474	0	0	307.474	0	0	307.474	922.422
HARINA DE HABA	Kg	307.474	0	0	307.474	0	0	307.474	0	0	922.422
HARINA DE MACA	Kg	307.474	0	0	307.474	0	0	307.474	0	0	922.422
HARINA DE MAIZ	Kg	307.474	0	0	307.474	0	0	307.474	0	0	922.422
HARINA DE MAIZ MORADO	Kg	0	307.474	0	0	307.474	0	0	307.474	0	922.422
HARINA DE PLATANO	Kg	307.474	307.474	307.474	307.474	307.474	307.474	307.474	307.474	307.474	2767.266
HARINA DE TRIGO FORTIFICADA	Kg	0	307.474	0	0	307.474	0	0	307.474	0	922.422
HOJUELAS DE AVENA CON CAÑIHUA	Kg	0	307.474	0	0	307.474	0	0	307.474	0	922.422
HOJUELAS DE AVENA CON KIWICHA	Kg	307.474	307.474	307.474	307.474	307.474	307.474	307.474	307.474	307.474	2767.266
HOJUELAS DE AVENA CON MACA	Kg	307.474	0	307.474	307.474	0	307.474	0	307.474	0	1844.844
HOJUELAS DE AVENA CON QUINUA	Kg	614.948	307.474	614.948	614.948	307.474	614.948	614.948	307.474	768.685	4765.847
HOJUELAS DE CAÑIHUA	Kg	0	307.474	0	0	307.474	0	0	307.474	0	922.422
LECHE EVAPORADA	Kg	8048.16	8048.16	8048.16	8048.16	8048.16	8048.16	8048.16	8048.16	8048.16	72433.44
MEZCLA A BASE DE NUEVO EN POLVO	Kg	425.08	425.08	425.08	425.08	425.08	425.08	425.08	425.08	425.08	3825.72
MEZCLA DE HARINA DE ARROZ FORTIFICADO	Kg	0	0	307.474	0	0	307.474	0	0	307.474	922.422
PANELA	Kg	2012.04	2012.04	2012.04	2012.04	2012.04	2012.04	2012.04	2012.04	2112.642	18208.562
QUINUA	Kg	614.948	614.948	614.948	614.948	614.948	614.948	614.948	614.948	614.948	5534.532
SEMOLA DE CEREALES	Kg	0	307.474	307.474	0	307.474	307.474	0	307.474	307.474	1844.844



(\*) Días efectivos del calendario escolar 2019

(\*\*) Se debe cumplir con lo establecido en el Anexo N° 03-B Tabla de alimentos para la modalidad Productos de la respectiva Unidad Territorial



Qali Warma

UBICACIÓN DEL DISTRITO

Ministerio de Desarrollo e Inclusión Social  
Programa Nacional de Alimentación Escolar Qali Warma  
ANEXO NRO. 04-A  
REQUERIMIENTO DE VOLUMEN DE PRODUCTOS POR ÍTEM

DEPARTAMENTO: PIURA  
UBICADO: 200501,200502,200505,200507  
PROVINCIA: PAITA  
DISTRITO: AMOTAPE,LA HUACA,PAITA,VICHAYAL  
REGIÓN ALIMENTAL: RAI\_COSTA\_NORTE\_ILC,RAI\_COSTA\_NORTE  
ÍTEM: PAITA


DATOS DEL ÍTEM

Periodo de Atención: del 11/03/2019 al 11/12/2019  
181 días (\*)

Nivel Educativo	HIJO DE BEE			NÚMERO DE USUARIOS		
	DESAYUNO	DESAYUNO + ALMUERZO	TOTAL DE BEE	DESAYUNO	DESAYUNO + ALMUERZO	TOTAL DE USUARIOS
INICIAL	28	0	28	1789	0	1789
PRIMARIA	12	0	12	2682	0	2682
SECUNDARIA	0	1	1	0	184	184
TOTAL	40	1	41	4471	184	4655

REQUERIMIENTOS DE ALIMENTOS

Alimentos (**)	Unidad (kg/L)	1ERA ENTREGA 20 DIAS (*)	2DA ENTREGA 20 DIAS (*)	3ERA ENTREGA 20 DIAS (*)	4TA ENTREGA 20 DIAS (*)	5TA ENTREGA 20 DIAS (*)	6TA ENTREGA 20 DIAS (*)	7MA ENTREGA 20 DIAS (*)	8VA ENTREGA 20 DIAS (*)	9NA ENTREGA 21 DIAS (*)	TOTAL VOLUMEN 181 DIAS (*)
ACEITE VEGETAL	L	377.696	377.696	377.696	377.696	377.696	377.696	377.696	377.696	407.576	3429.144
ALMIDON DE MAIZ	Kg	75.216	75.216	75.216	75.216	75.216	75.216	75.216	75.216	75.216	676.944
ARROZ	Kg	1843.36	1843.36	1843.36	1843.36	1843.36	1843.36	1843.36	1843.36	2035.59	16782.47
ARVEJA	Kg	66.24	66.24	66.24	66.24	66.24	66.24	66.24	66.24	82.8	612.72
CHOCOLATE PARA TAZA	Kg	86.68	86.68	86.68	86.68	86.68	86.68	86.68	86.68	86.68	780.12
CONSERVA DE CARNE DE CERDO	Kg	0	296.7	296.7	0	296.7	0	296.7	0	435.85	1919.35
CONSERVA DE CARNE DE PAVITA	Kg	36.8	36.8	47.84	36.8	36.8	47.84	36.8	36.8	57.04	373.52
CONSERVA DE CARNE DE POLLO	Kg	298.92	0	0	298.92	0	0	298.92	0	0	896.76
CONSERVA DE CARNE DE RES	Kg	36.8	36.8	47.84	36.8	36.8	47.84	36.8	36.8	47.84	364.32
CONSERVA DE IBIGADO DE POLLO	Kg	0	0	280.52	0	0	0	280.52	0	0	841.56
CONSERVA DE MOLLEJITAS	Kg	298.92	18.4	18.4	298.92	18.4	18.4	298.92	18.4	18.4	1007.16
CONSERVA DE PESCADO EN ACEITE VEGETAL	Kg	619.92	619.92	619.92	619.92	619.92	619.92	619.92	619.92	619.92	5579.28
CONSERVA DE PESCADO EN AGUA	Kg	58.88	58.88	58.88	58.88	58.88	58.88	58.88	58.88	58.88	525.92
CONSERVA DE SANGRECITA	Kg	0	278.3	0	0	278.3	0	0	278.3	0	834.9
FIDEOS	Kg	783.64	783.64	783.64	783.64	783.64	783.64	783.64	783.64	783.64	7052.76
FRIJOL	Kg	33.12	33.12	0	33.12	33.12	0	33.12	33.12	0	198.72
GALLETAS CON CEREALES	Kg	0	290.34	0	0	290.34	0	290.34	0	290.34	871.02
GALLETAS CON KWICHA	Kg	290.34	290.34	290.34	290.34	290.34	290.34	290.34	290.34	290.34	2613.06
GALLETAS CON MACA	Kg	290.34	290.34	290.34	290.34	290.34	290.34	290.34	290.34	290.34	2613.06
GALLETAS CON QUINUA	Kg	290.34	290.34	290.34	290.34	290.34	290.34	290.34	290.34	290.34	2613.06
GALLETAS INTEGRALES	Kg	290.34	0	290.34	290.34	0	290.34	290.34	0	290.34	1742.04
HABA PARTIDA	Kg	33.12	33.12	33.12	33.12	33.12	33.12	33.12	33.12	33.12	298.08
HARINA DE CERADA	Kg	0	0	133.23	0	0	133.23	0	0	133.23	399.69
HARINA DE HABA	Kg	133.418	0	0	133.418	0	0	133.418	0	0	400.254
HARINA DE MACA	Kg	133.23	0	0	133.23	0	0	133.23	0	0	399.69
HARINA DE MAIZ	Kg	133.23	0	0	133.23	0	0	133.23	0	0	399.69
HARINA DE MAIZ MORADO	Kg	0	133.418	0	0	133.418	0	0	133.418	0	400.254
HARINA DE PLATANO	Kg	133.418	133.418	133.418	133.418	133.418	133.418	133.418	133.418	133.418	1200.762
HARINA DE TRIGO FORTIFICADA	Kg	0	133.23	0	0	133.23	0	0	133.23	0	399.69
HUIJUELAS DE AVENA CON CAÑIHUA	Kg	0	133.23	0	0	133.23	0	0	133.23	0	399.69
HUIJUELAS DE AVENA CON KWICHA	Kg	133.23	133.23	133.23	133.23	133.23	133.23	133.23	133.23	133.23	1199.07
HUIJUELAS DE AVENA CON MACA	Kg	133.23	0	133.23	133.23	0	133.23	133.23	0	133.23	799.38
HUIJUELAS DE AVENA CON QUINUA	Kg	266.46	133.23	266.46	266.46	133.23	266.46	266.46	133.23	333.075	2065.065
HUIJUELAS DE CAÑIHUA	Kg	0	133.23	0	0	133.23	0	0	133.23	0	399.69
LECHE EVAPORADA	Kg	3481.72	3481.72	3481.72	3481.72	3481.72	3481.72	3481.72	3481.72	3481.72	31335.48
LENTIJAS	Kg	66.24	66.24	33.12	66.24	66.24	33.12	66.24	66.24	33.12	496.8
MEZCLA A BASE DE HUEVO EN POLVO	Kg	193.04	193.04	193.04	193.04	193.04	193.04	193.04	193.04	193.04	1737.36
MEZCLA DE HARINA DE ARROZ FORTIFICADO	Kg	0	0	133.418	0	0	133.418	0	0	133.418	400.254
PANFLA	Kg	866.8	866.8	866.8	866.8	866.8	866.8	866.8	866.8	910.34	7844.54
PAPA SECA	Kg	0	0	44.16	0	0	44.16	0	0	44.16	152.48
QUINUA	Kg	266.46	266.46	266.46	266.46	266.46	266.46	266.46	266.46	266.46	2398.14
SEMOLA DE CEREALES	Kg	0	133.23	133.23	0	133.23	133.23	0	133.23	133.23	799.38



(\*) Días efectivos del calendario escolar 2019

Se debe cumplir con lo establecido en el Anexo N° 03-B Tabla de alimentos para la modalidad Productos de la respectiva Unidad Territorial



Cali Warma

UBICACIÓN DEL DISTRITO

Ministerio de Desarrollo e Inclusión Social  
Programa Nacional de Alimentación Escolar Cali Warma  
ANEXO NRO. 04-A  
REQUERIMIENTO DE VOLUMEN DE PRODUCTOS POR ITEM

DEPARTAMENTO: PIURA  
UBIGEO: 200701

PROVINCIA: TALARA  
DISTRITO: PARIÑAS

REGIÓN ALIMENTARIA: RAI\_COSTA\_NORTE  
ITEM: PARIÑAS

## DATOS DEL ITEM

Periodo de Atención: del 11/03/2019 al 11/12/2019  
181 días (\*\*)

Nivel Educativo	AÑO DE USE			NÚMERO DE USUARIOS		
	DESAYUNO	DESAYUNO + ALMUERZO	TOTAL DE USE	DESAYUNO	DESAYUNO + ALMUERZO	TOTAL DE USUARIOS
INICIAL	38	0	38	3310	0	3310
PRIMARIA	21	0	21	7564	0	7564
SECUNDARIA	0	0	0	0	0	0
TOTAL	59	0	59	10874	0	10874

## REQUERIMIENTOS DE ALIMENTOS

Alimentos (**)	Unidad (Kg/L)	1ERA ENTREGA 20 DIAS (*)	2DA ENTREGA 20 DIAS (*)	3ERA ENTREGA 20 DIAS (*)	4TA ENTREGA 20 DIAS (*)	5TA ENTREGA 20 DIAS (*)	6TA ENTREGA 20 DIAS (*)	7MA ENTREGA 20 DIAS (*)	8VA ENTREGA 20 DIAS (*)	9MA ENTREGA 20 DIAS (*)	TOTAL VOLUMEN 181 DIAS (*)
ACEÍTE VEGETAL	L	747.516	747.516	747.516	747.516	747.516	747.516	747.516	747.516	809.809	6789.937
ALMIDÓN DE MAÍZ	Kg	173.984	173.984	173.984	173.984	173.984	173.984	173.984	173.984	173.984	1565.856
ARROZ	Kg	3498.56	3498.56	3498.56	3498.56	3498.56	3498.56	3498.56	3498.56	3900.42	31888.9
CHOCOLATE PARA TAZA	Kg	204.24	204.24	204.24	204.24	204.24	204.24	204.24	204.24	204.24	1814.16
CONSERVA DE CARNE DE CERDO	Kg	0	624.28	624.28	0	624.28	624.28	624.28	624.28	0	4057.82
CONSERVA DE CARNE DE POLLO	Kg	626.06	0	0	626.06	0	0	0	626.06	0	1878.18
CONSERVA DE HIGADO DE POLLO	Kg	0	0	626.06	0	0	626.06	0	626.06	0	1878.18
CONSERVA DE MOLLERITAS	Kg	626.06	0	0	626.06	0	0	0	626.06	0	1878.18
CONSERVA DE PESCADO EN ACEITE VEGETAL	Kg	1252.12	1252.12	1252.12	1252.12	1252.12	1252.12	1252.12	1252.12	1252.12	11269.08
CONSERVA DE SANGRECITA	Kg	0	624.28	0	0	624.28	0	0	624.28	0	1872.84
FIDEOS	Kg	1607.44	1607.44	1607.44	1607.44	1607.44	1607.44	1607.44	1607.44	1607.44	14466.96
GALLETAS CON CEREALES	Kg	0	652.44	0	0	652.44	0	0	652.44	0	1957.32
GALLETAS CON KIWICHA	Kg	652.44	652.44	652.44	652.44	652.44	652.44	652.44	652.44	652.44	5871.96
GALLETAS CON MACA	Kg	652.44	652.44	652.44	652.44	652.44	652.44	652.44	652.44	652.44	5871.96
GALLETAS CON QUINUA	Kg	652.44	652.44	652.44	652.44	652.44	652.44	652.44	652.44	652.44	5871.96
GALLETAS INTEGRAL	Kg	652.44	0	652.44	652.44	0	652.44	652.44	652.44	0	3914.64
HARINA DE CEBADA	Kg	0	0	312.98	0	0	312.98	0	0	312.98	938.94
HARINA DE HABA	Kg	313.164	0	0	313.164	0	0	313.164	0	0	939.492
HARINA DE MACA	Kg	312.98	0	0	312.98	0	0	312.98	0	0	938.94
HARINA DE MAÍZ	Kg	312.98	0	0	312.98	0	0	312.98	0	0	938.94
HARINA DE MAÍZ ADRADO	Kg	0	313.164	0	0	313.164	0	0	313.164	0	939.492
HARINA DE PLATANO	Kg	313.164	313.164	313.164	313.164	313.164	313.164	313.164	313.164	313.164	2818.476
HARINA DE TRIGO FORTIFICADA	Kg	0	312.98	0	0	312.98	0	0	312.98	0	938.94
HOJUELAS DE AVENA CON CAÑIHUA	Kg	0	312.98	0	0	312.98	0	0	312.98	0	938.94
HOJUELAS DE AVENA CON KIWICHA	Kg	312.98	312.98	312.98	312.98	312.98	312.98	312.98	312.98	312.98	2814.82
HOJUELAS DE AVENA CON MACA	Kg	312.98	0	312.98	312.98	0	312.98	312.98	312.98	0	1877.88
HOJUELAS DE AVENA CON QUINUA	Kg	625.96	312.98	625.96	625.96	312.98	625.96	625.96	312.98	782.45	4851.19
HOJUELAS DE CAÑIHUA	Kg	0	312.98	0	0	312.98	0	0	312.98	0	938.94
LECHE EVAPORADA	Kg	8182.24	8182.24	8182.24	8182.24	8182.24	8182.24	8182.24	8182.24	8182.24	73640.16
MEZCLA A BASE DE HUEVO EN PÓLVOS	Kg	437.66	437.66	437.66	437.66	437.66	437.66	437.66	437.66	437.66	3938.94
MEZCLA DE HARINA DE ARROZ FORTIFICADO	Kg	0	0	313.164	0	0	313.164	0	0	313.164	939.492
PANELA	Kg	2042.4	2042.4	2042.4	2042.4	2042.4	2042.4	2042.4	2042.4	2144.52	18483.72
QUINUA	Kg	625.96	625.96	625.96	625.96	625.96	625.96	625.96	625.96	625.96	5633.64
SEMOLA DE CEREALES	Kg	0	312.98	312.98	0	312.98	312.98	312.98	312.98	312.98	1877.88



(\*\*) Días efectivos del calendario escolar 2019

(\*\*\*) Se debe cumplir con lo establecido en el Anexo N° 03 B Tabla de alimentos para la modalidad Productos de la respectiva Unidad Territorial



Qali Warma

UBICACIÓN DEL DISTRITO

Ministerio de Desarrollo e Inclusión Social  
Programa Nacional de Alimentación Escolar Qali Warma  
ANEXO NRO. 04-A  
REQUERIMIENTO DE VOLUMEN DE PRODUCTOS POR ÍTEM

DEPARTAMENTO PIURA  
UBICADO 200101,200115

PROVINCIA PIURA  
DISTRITO PIURA,VEINTISEIS DE OCTUBRE

REGIÓN ALIMENTARIA RA1\_COSTA\_NORTE  
ÍTEM PIURA 1

DATOS DEL ÍTEM

Periodo de Atención del 11/03/2019 al 11/12/2019  
181 días (\*)

Nivel Educativo	NRO DE REE			NÚMERO DE USUARIOS		
	DESAYUNO	DESAYUNO + ALMUERZO	TOTAL DE REE	DESAYUNO	DESAYUNO + ALMUERZO	TOTAL DE USUARIOS
INICIAL	56	0	56	3652	0	3652
PRIMARIA	29	0	29	9895	0	9895
SECUNDARIA	0	0	0	0	0	0
TOTAL	85	0	85	13547	0	13547

REQUERIMIENTOS DE ALIMENTOS

Alimentos (**)	Unidad (Kg/L)	1RA ENTREGA 20 DIAS (*)	2DA ENTREGA 20 DIAS (*)	3ERA ENTREGA 20 DIAS (*)	4TA ENTREGA 20 DIAS (*)	5TA ENTREGA 20 DIAS (*)	6TA ENTREGA 20 DIAS (*)	7MA ENTREGA 20 DIAS (*)	8VA ENTREGA 20 DIAS (*)	9NA ENTREGA 20 DIAS (*)	TOTAL VOLUMEN 181 DIAS (*)
ACEITE VEGETAL	L	954.288	954.288	954.288	954.288	954.288	954.288	954.288	954.288	954.288	8668.116
ALMIDON DE MAIZ	Kg.	216.752	216.752	216.752	216.752	216.752	216.752	216.752	216.752	216.752	1950.768
ARROZ	Kg.	4386.86	4386.86	4386.86	4386.86	4386.86	4386.86	4386.86	4386.86	4386.86	39987.1
CHOCOLATE PARA TAZA	Kg.	256.332	256.332	256.332	256.332	256.332	256.332	256.332	256.332	256.332	2306.988
CONSERVA DE CARNE DE CERDO	Kg.	0	802.18	802.18	0	802.18	802.18	0	802.18	1203.27	5214.17
CONSERVA DE CARNE DE POLLO	Kg.	812.3	0	0	812.3	0	0	812.3	0	0	2436.9
CONSERVA DE HIGADO DE POLLO	Kg.	0	0	812.3	0	0	812.3	0	0	812.3	2436.9
CONSERVA DE MOLLIJAS	Kg.	812.3	0	0	812.3	0	0	812.3	0	0	2436.9
CONSERVA DE PESCADO EN ACEITE VEGETAL	Kg.	1624.6	1624.6	1624.6	1624.6	1624.6	1624.6	1624.6	1624.6	1624.6	14621.4
CONSERVA DE SANGRECITA	Kg.	0	802.18	0	0	802.18	0	0	802.18	0	2406.54
FIDEOS	Kg.	2021.44	2021.44	2021.44	2021.44	2021.44	2021.44	2021.44	2021.44	2021.44	1819.296
GALLETA CON CEREALES	Kg.	0	812.82	0	0	812.82	0	0	812.82	0	2436.46
GALLETA CON KIWICHA	Kg.	812.82	812.82	812.82	812.82	812.82	812.82	812.82	812.82	812.82	7315.38
GALLETA CON MACA	Kg.	812.82	812.82	812.82	812.82	812.82	812.82	812.82	812.82	812.82	7315.38
GALLETA CON QUINUA	Kg.	812.82	812.82	812.82	812.82	812.82	812.82	812.82	812.82	812.82	7315.38
GALLETA INTEGRAL	Kg.	812.82	0	812.82	812.82	0	812.82	812.82	0	812.82	4876.92
HARINA DE CEBADA	Kg.	0	0	391.802	0	0	391.802	0	0	391.802	1175.406
HARINA DE HABA	Kg.	391.802	0	0	391.802	0	0	391.802	0	0	1177.662
HARINA DE MACA	Kg.	391.802	0	0	391.802	0	0	391.802	0	0	1175.406
HARINA DE MAIZ	Kg.	391.802	0	0	391.802	0	0	391.802	0	0	1175.406
HARINA DE MAIZ MORADO	Kg.	0	391.802	0	0	391.802	0	0	391.802	0	1177.662
HARINA DE PLATANO	Kg.	391.802	391.802	391.802	391.802	391.802	391.802	391.802	391.802	391.802	3532.986
HARINA DE TRIGO FORTIFICADA	Kg.	0	391.802	0	0	391.802	0	0	391.802	0	1175.406
HUIJUELAS DE AVENA CON CAÑIHUA	Kg.	0	391.802	0	0	391.802	0	0	391.802	0	1175.406
HUIJUELAS DE AVENA CON KIWICHA	Kg.	391.802	391.802	391.802	391.802	391.802	391.802	391.802	391.802	391.802	3536.218
HUIJUELAS DE AVENA CON MACA	Kg.	391.802	0	391.802	391.802	0	391.802	391.802	0	391.802	2350.812
HUIJUELAS DE AVENA CON QUINUA	Kg.	783.604	391.802	783.604	783.604	391.802	783.604	783.604	391.802	979.505	6072.931
HUIJUELAS DE CAÑIHUA	Kg.	0	391.802	0	0	391.802	0	0	391.802	0	1175.406
LECHE EVAPORADA	Kg.	10316.32	10316.32	10316.32	10316.32	10316.32	10316.32	10316.32	10316.32	10316.32	92846.88
MEZCLA A BASE DE HUEVO EN POLVO	Kg.	555.76	555.76	555.76	555.76	555.76	555.76	555.76	555.76	555.76	5001.84
MEZCLA DE HARINA DE ARROZ FORTIFICADO	Kg.	0	0	391.802	0	0	391.802	0	0	391.802	1177.662
PANELA	Kg.	2563.32	2563.32	2563.32	2563.32	2563.32	2563.32	2563.32	2563.32	2563.32	23198.046
QUINUA	Kg.	783.604	783.604	783.604	783.604	783.604	783.604	783.604	783.604	783.604	7052.436
SÉMOLA DE CEREALES	Kg.	0	391.802	391.802	0	391.802	391.802	0	391.802	391.802	2250.812



(\*) Días efectivos del calendario escolar 2019

(\*\*) Se debe completar con lo establecido en el Anexo N° 03-B Tabla de alimentos para la modalidad Productos de la respectiva Unidad Territorial



Osi Wariwa

UBICACIÓN DEL DISTRITO

Ministerio de Desarrollo e Inclusión Social  
Programa Nacional de Alimentación Escolar Qali Warma  
ANEXO NRO. 04-A  
REQUERIMIENTO DE VOLUMEN DE PRODUCTOS POR ÍTEM

DEPARTAMENTO UNICO PIURA  
UBICADO 200101,200115

PROVINCIA PIURA  
DISTRITO PIURA, VEINTISEIS DE OCTUBRE

REGIÓN ALIMENTAL RAI\_COSTA\_NORTE  
ÍTEM PIURA

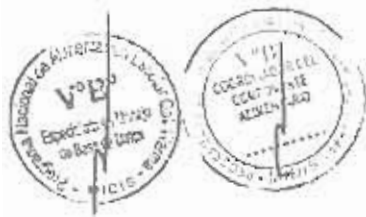
DATOS DEL ÍTEM

Periodo de Atención del 11/03/2019 al 11/12/2019  
181 días (\*\*)

Nivel Educativo	MES DE MARZO			NÚMERO DE USUARIOS		
	DESAYUNO	DESAYUNO + ALMUERZO	TOTAL DE BEB	DESAYUNO	DESAYUNO + ALMUERZO	TOTAL DE USUARIOS
INICIAL	73	0	73	5311	0	5311
PRIMARIA	28	0	28	10012	0	10012
SECUNDARIA	0	0	0	0	0	0
TOTAL	101	0	101	15323	0	15323

REQUERIMIENTOS DE ALIMENTOS

Alimentos (**)	Unidad (Kg/L)	1ERA ENTREGA 20	2DA ENTREGA 20	3RA ENTREGA 20	4TA ENTREGA 20	5TA ENTREGA 20	6TA ENTREGA 20	7MA ENTREGA 20	8VA ENTREGA 20	9NA ENTREGA 21	TOTAL VOLUMEN 181
		DIAS (**)	DIAS (**)	DIAS (**)	DIAS (**)	DIAS (**)	DIAS (**)	DIAS (**)	DIAS (**)	DIAS (**)	DIAS (**)
ACEITE VEGETAL	L	1043.088	1043.088	1043.088	1043.088	1043.088	1043.088	1043.088	1043.088	1130.012	9474.716
ALMIDON DE MAIZ	Kg.	245.168	245.168	245.168	245.168	245.168	245.168	245.168	245.168	245.168	2706.512
ARROZ	Kg.	4891.16	4891.16	4891.16	4891.16	4891.16	4891.16	4891.16	4891.16	5450.97	44580.25
CHOCOLATE PARA TAZA	Kg.	285.216	285.216	285.216	285.216	285.216	285.216	285.216	285.216	285.216	2566.944
CONSERVA DE CARNE DE CERDO	Kg.	0	870.43	870.43	0	870.43	870.43	870.43	0	870.43	5657.795
CONSERVA DE CARNE DE POLLO	Kg.	871.61	0	0	871.61	0	0	0	871.61	0	2614.83
CONSERVA DE HIGADO DE POLLO	Kg.	0	0	871.61	0	0	0	871.61	0	0	2614.83
CONSERVA DE MOLLERITAS	Kg.	871.61	0	0	871.61	0	0	0	871.61	0	2614.83
CONSERVA DE PESCADO EN ACEITE VEGETAL	Kg.	1743.22	1743.22	1743.22	1743.22	1743.22	1743.22	1743.22	1743.22	1743.22	15688.98
CONSERVA DE SANGRE CITA	Kg.	0	870.43	0	0	870.43	0	0	870.43	0	2611.29
FIDEOS	Kg.	2239.24	2239.24	2239.24	2239.24	2239.24	2239.24	2239.24	2239.24	2239.24	20153.16
GALLETAS CON CEREALES	Kg.	0	919.38	0	0	919.38	0	0	919.38	0	2758.14
GALLETAS CON KIWICHA	Kg.	919.38	919.38	919.38	919.38	919.38	919.38	919.38	919.38	919.38	8274.42
GALLETAS CON MACA	Kg.	919.38	919.38	919.38	919.38	919.38	919.38	919.38	919.38	919.38	8274.42
GALLETAS CON QUINUA	Kg.	919.38	919.38	919.38	919.38	919.38	919.38	919.38	919.38	919.38	8274.42
GALLETAS INTEGRALES	Kg.	919.38	0	919.38	919.38	0	919.38	919.38	0	919.38	5516.28
HARINA DE CEBADA	Kg.	0	0	438.446	0	0	438.446	0	0	438.446	1315.338
HARINA DE HABA	Kg.	438.446	0	0	438.446	0	0	438.446	0	0	1316.058
HARINA DE MACA	Kg.	438.446	0	0	438.446	0	0	438.446	0	0	1315.338
HARINA DE MAIZ	Kg.	438.446	0	0	438.446	0	0	438.446	0	0	1315.338
HARINA DE MAIZ MORADO	Kg.	0	438.446	0	0	438.446	0	0	438.446	0	1316.058
HARINA DE PLATANO	Kg.	438.446	438.446	438.446	438.446	438.446	438.446	438.446	438.446	438.446	3948.174
HARINA DE TRIGO FORTIFICADA	Kg.	0	438.446	0	0	438.446	0	0	438.446	0	1315.338
HORJUELAS DE AVENA CON CAÑIHUA	Kg.	0	438.446	0	0	438.446	0	0	438.446	0	1315.338
HORJUELAS DE AVENA CON KIWICHA	Kg.	438.446	438.446	438.446	438.446	438.446	438.446	438.446	438.446	438.446	3946.014
HORJUELAS DE AVENA CON MACA	Kg.	438.446	0	438.446	438.446	0	438.446	438.446	0	438.446	2630.676
HORJUELAS DE AVENA CON QUINUA	Kg.	876.892	438.446	876.892	876.892	438.446	876.892	438.446	1096.115	438.446	6795.913
HORJUELAS DE CAÑIHUA	Kg.	0	438.446	0	0	438.446	0	0	438.446	0	1315.338
LECHE EVAPORADA	Kg.	11420.56	11420.56	11420.56	11420.56	11420.56	11420.56	11420.56	11420.56	11420.56	102785.04
MEZCLA A BASE DE HUEVO EN POLVO	Kg.	615.3	615.3	615.3	615.3	615.3	615.3	615.3	615.3	615.3	5537.7
MEZCLA DE HARINA DE ARROZ FORTIFICADO	Kg.	0	0	438.446	0	0	438.446	0	0	438.446	1316.058
PANELA	Kg.	2852.16	2852.16	2852.16	2852.16	2852.16	2852.16	2852.16	2852.16	2994.768	25912.048
QUINUA	Kg.	876.892	876.892	876.892	876.892	876.892	876.892	876.892	876.892	876.892	7892.028
SEMOLA DE CEREALES	Kg.	0	438.446	438.446	0	438.446	438.446	0	438.446	438.446	2630.676



(\*\*) Días efectivos del calendario escolar 2019

(\*\*\*) Se debe cumplir con lo establecido en el Anexo N° 03 B Tabla de alimentos para la modalidad Productos de la respectiva Unidad Territorial





Qali Warma

UBICACIÓN DEL DISTRITO

Ministerio de Desarrollo e Inclusión Social  
Programa Nacional de Alimentación Escolar Qali Warma  
ANEXO NRO. 04-A  
REQUERIMIENTO DE VOLUMEN DE PRODUCTOS POR ÍTEM

DEPARTAMENTO PIURA  
UBI GEO 200605, 200607

PROVINCIA SULLANA  
DISTRITO MARCAVELICA, QUERECOTILLO

REGIÓN ALIMENTARIA RAI\_COSTA\_NORTE  
ÍTEM QUERECOTILLO

## DATOS DEL ÍTEM

Período de Atención del 11/03/2019 al 11/12/2019  
181 días (\*)

Nivel Educativo	HRO DE BEE			NÚMERO DE USUARIOS		
	DESAYUNO	DESAYUNO + ALMUERZO	TOTAL DE BEE	DESAYUNO	DESAYUNO + ALMUERZO	TOTAL DE USUARIOS
INICIAL	48	0	48	3028	0	3028
PRIMARIA	33	0	33	6015	0	6015
SECUNDARIA	0	0	0	0	0	0
TOTAL	81	0	81	9043	0	9043

## REQUERIMIENTOS DE ALIMENTOS

Alimentos (**)	Unidad (Kg/L)	1ERA ENTREGA 20 DIAS (*)	2DA ENTREGA 20 DIAS (*)	3ERA ENTREGA 20 DIAS (*)	4TA ENTREGA 20 DIAS (*)	5TA ENTREGA 20 DIAS (*)	6TA ENTREGA 20 DIAS (*)	7MA ENTREGA 20 DIAS (*)	8VA ENTREGA 20 DIAS (*)	9MA ENTREGA 20 DIAS (*)	TOTAL VOLUMEN 181 DIAS (*)
ACEITE VEGETAL	L	633.132	633.132	633.132	633.132	633.132	633.132	633.132	633.132	645.893	5750.949
ALMIDON DE MAIZ	Kg	144.688	144.688	144.688	144.688	144.688	144.688	144.688	144.688	144.688	1302.192
ARROZ	Kg	2892.94	2892.94	2892.94	2892.94	2892.94	2892.94	2892.94	2892.94	3224.38	26367.9
CHOCOLATE PARA TAZA	Kg	168.748	168.748	168.748	168.748	168.748	168.748	168.748	168.748	168.748	1518.732
CONSERVA DE CARNE DE CERDO	Kg	0	533.42	533.42	0	533.42	533.42	0	533.42	800.13	3467.23
CONSERVA DE CARNE DE POLLO	Kg	540.8	0	0	540.8	0	0	540.8	0	0	1622.4
CONSERVA DE HIGADO DE POLLO	Kg	0	0	540.8	0	0	540.8	0	0	540.8	1622.4
CONSERVA DE MOLLÉJITAS	Kg	540.8	0	0	540.8	0	0	540.8	0	0	1622.4
CONSERVA DE PESCADO EN ACEITE VEGETAL	Kg	1081.6	1081.6	1081.6	1081.6	1081.6	1081.6	1081.6	1081.6	1081.6	9794.4
CONSERVA DE SANGRECHIA	Kg	0	533.42	0	0	533.42	0	0	533.42	0	1600.26
FIDEOS	Kg	1325.76	1325.76	1325.76	1325.76	1325.76	1325.76	1325.76	1325.76	1325.76	11921.84
GALLETAS CON CEREALES	Kg	0	542.58	0	0	542.58	0	0	542.58	0	1627.74
GALLETAS CON KIWICHA	Kg	542.58	542.58	542.58	542.58	542.58	542.58	542.58	542.58	542.58	4883.22
GALLETAS CON MACA	Kg	542.58	542.58	542.58	542.58	542.58	542.58	542.58	542.58	542.58	4883.22
GALLETAS CON QUINUA	Kg	542.58	542.58	542.58	542.58	542.58	542.58	542.58	542.58	542.58	4883.22
GALLETAS INTEGRALES	Kg	542.58	0	542.58	542.58	0	542.58	542.58	0	542.58	3255.48
HARINA DE CEBADA	Kg	0	0	259.178	0	0	259.178	0	0	259.178	777.534
HARINA DE HABA	Kg	260.026	0	0	260.026	0	0	260.026	0	0	780.078
HARINA DE MACA	Kg	259.178	0	0	259.178	0	0	259.178	0	0	777.534
HARINA DE MAIZ	Kg	259.178	0	0	259.178	0	0	259.178	0	0	777.534
HARINA DE MAIZ MORADO	Kg	0	260.026	0	0	260.026	0	0	260.026	0	780.078
HARINA DE PLATANO	Kg	260.026	260.026	260.026	260.026	260.026	260.026	260.026	260.026	260.026	2340.234
HARINA DE TRIGO FORTIFICADA	Kg	0	259.178	0	0	259.178	0	0	259.178	0	777.534
HOJUELAS DE AVENA CON CAÑIHUA	Kg	0	259.178	0	0	259.178	0	0	259.178	0	777.534
HOJUELAS DE AVENA CON KIWICHA	Kg	259.178	259.178	259.178	259.178	259.178	259.178	259.178	259.178	259.178	2332.602
HOJUELAS DE AVENA CON MACA	Kg	259.178	0	259.178	259.178	0	259.178	259.178	0	259.178	1555.068
HOJUELAS DE AVENA CON QUINUA	Kg	518.356	259.178	518.356	518.356	259.178	518.356	518.356	259.178	647.945	4017.259
HOJUELAS DE CAÑIHUA	Kg	0	259.178	0	0	259.178	0	0	259.178	0	777.534
LECHE EVAPORADA	Kg	6804.88	6804.88	6804.88	6804.88	6804.88	6804.88	6804.88	6804.88	6804.88	61243.92
MEZCLA A BASE DE HUEVO EN POLVO	Kg	373.34	373.34	373.34	373.34	373.34	373.34	373.34	373.34	373.34	3360.06
MEZCLA DE HARINA DE ARROZ FORTIFICADO	Kg	0	0	260.026	0	0	260.026	0	0	260.026	780.078
PANDELA	Kg	1687.48	1687.48	1687.48	1687.48	1687.48	1687.48	1687.48	1687.48	1771.854	15271.694
QUINUA	Kg	518.356	518.356	518.356	518.356	518.356	518.356	518.356	518.356	518.356	4665.204
SEMOLA DE CEREALES	Kg	0	259.178	259.178	0	259.178	259.178	0	259.178	259.178	1355.068



(\*) Días efectivos del calendario escolar 2019

(\*\*) Se debe cumplir con lo establecido en el Anexo N° 03 B Tabla de alimentos para la modalidad Productos de la respectiva Unidad Territorial



ChiliWarma

UBICACIÓN DEL DISTRITO

Ministerio de Desarrollo e Inclusión Social
Programa Nacional de Alimentación Escolar Chili Warma
ANEXO NRO. 04-A
REQUERIMIENTO DE VOLUMEN DE PRODUCTOS POR ITEM

DEPARTAMENTO: PIURA
UBIGEO: 200405, 200407

PROVINCIA: MORROPON
DISTRITO: SALITRAL, SAN JUAN DE BIGOTE

REGION ALIMENTARIA: RA2, SIERRA NORTE
ITEM: SALITRAL

DATOS DEL ITEM

Periodo de Atención: del 11/03/2019 al 11/12/2019
181 días (\*)

Table with 3 main columns: Nivel Educativo, Nivel Educativo, and Numero de Usuarios. Sub-headers include Desayuno, Desayuno + Almuerzo, and Total de Usuarios.

REQUERIMIENTOS DE ALIMENTOS

Main table listing food items (Alimentos) and their required volumes (Cantidad) in Kg/L across 12 delivery periods (1era Entrega to 12va Entrega) and total volume.

(\*) Días efectivos del calendario y escolar 2019

Cumplir con lo establecido en el Anexo N° 03-B Tabla de alimentos para la modalidad Productos de la respectiva Unidad Territorial





Qali Warma

UBICACIÓN DEL DISTRITO

Ministerio de Desarrollo e Inclusión Social  
Programa Nacional de Alimentación Escolar Qali Warma  
ANEXO NRO. 04-A  
REQUIMIENTO DE VOLUMEN DE PRODUCTOS POR ITEM

DEPARTAMENTO PIURA  
UBIENZO 200302,200305,200306

PROVINCIA HUANCABAMBA  
DISTRITO CANCHAQUEL,ALAIQUIZ,SAN MIGUEL DE EL  
REGION ALIMENTARIA RA2\_SIERRA\_NORTE  
ITEM SAN MIGUEL DE EL FAIQUE

## DATOS DEL ITEM

Periodo de Atención del 11/03/2019 al 11/12/2019  
181 días (\*)

Nivel Educativo	NRO DE BEE			NUMERO DE USUARIOS		
	DESAYUNO	DESAYUNO + ALMUERZO	TOTAL DE BEE	DESAYUNO	DESAYUNO + ALMUERZO	TOTAL DE USUARIOS
INICIAL	0	91	91	0	1346	1346
PRIMARIA	0	100	100	0	2986	2986
SECUNDARIA	0	0	0	0	0	0
TOTAL	0	191	191	0	4332	4332

## REQUERIMIENTOS DE ALIMENTOS

Alimentos (**)	Unidad (Kg/L)	1ª ENTREGA 20 DIAS (*)	2DA ENTREGA 20 DIAS (*)	3ERA ENTREGA 20 DIAS (*)	4TA ENTREGA 20 DIAS (*)	5TA ENTREGA 20 DIAS (*)	6TA ENTREGA 20 DIAS (*)	7MA ENTREGA 20 DIAS (*)	8VA ENTREGA 20 DIAS (*)	9NA ENTREGA 21 DIAS (*)	TOTAL VOLUMEN 181 DIAS (*)
ACEITE VEGETAL	L	1400.504	1400.504	1400.504	1400.504	1400.504	1400.504	1400.504	1400.504	1484.04	12688.072
ALMIDON DE MAIZ	Kg.	69.312	69.312	69.312	69.312	69.312	69.312	69.312	69.312	69.312	623.808
ARROZ	Kg.	7126.78	7126.78	7253.06	7126.78	7126.78	7253.06	7126.78	7126.78	7217.59	64984.39
ARVEJA	Kg.	1161.36	1161.36	1161.36	1161.36	1161.36	1161.36	1161.36	1161.36	1451.7	10742.58
CHOCOLATE PARA TAZA	Kg.	81.256	81.256	81.256	81.256	81.256	81.256	81.256	81.256	81.256	731.304
CONSERVA DE CARNE DE CERDO	Kg.	0	804.81	804.81	0	804.81	804.81	0	804.81	990.68	5014.73
CONSERVA DE CARNE DE PAVITA	Kg.	866.14	866.14	912.53	866.14	866.14	912.53	866.14	866.14	1129.065	8150.965
CONSERVA DE CARNE DE POLLO	Kg.	955.63	0	0	955.63	0	0	955.63	0	0	2866.89
CONSERVA DE CARNE DE RES	Kg.	1074.3	1074.3	1103.25	1074.3	1074.3	1103.25	1074.3	1074.3	1103.25	9755.55
CONSERVA DE HIGADO DE POLLO	Kg.	0	0	418.48	0	0	418.48	0	0	0	1255.44
CONSERVA DE MOLLÉJITAS	Kg.	955.63	537.15	537.15	955.63	537.15	537.15	955.63	537.15	537.15	6089.79
CONSERVA DE PESCADO EN ACEITE VEGETAL	Kg.	2169.1	2169.1	2169.1	2169.1	2169.1	2169.1	2169.1	2169.1	2169.1	19521.9
CONSERVA DE PESCADO EN AGUA	Kg.	1332.14	1332.14	1332.14	1332.14	1332.14	1332.14	1332.14	1332.14	1332.14	11989.26
CONSERVA DE SANGRECIJA	Kg.	0	371.74	0	0	371.74	0	0	371.74	0	1115.22
FIDEOS	Kg.	2717.42	2717.42	2717.42	2717.42	2717.42	2717.42	2717.42	2717.42	2717.42	24456.78
FRIJOL	Kg.	580.68	580.68	0	580.68	580.68	0	580.68	580.68	0	3484.08
GALLETAS CON CEREALES	Kg.	0	259.92	0	0	259.92	0	0	259.92	0	779.76
GALLETAS CON KIWICHA	Kg.	259.92	259.92	259.92	259.92	259.92	259.92	259.92	259.92	259.92	2339.28
GALLETAS CON MACA	Kg.	259.92	259.92	259.92	259.92	259.92	259.92	259.92	259.92	259.92	2339.28
GALLETAS CON QUINUA	Kg.	259.92	259.92	259.92	259.92	259.92	259.92	259.92	259.92	259.92	2339.28
GALLETAS INTEGRAL	Kg.	259.92	0	259.92	259.92	259.92	0	259.92	259.92	0	1559.52
HABA PARTIDA	Kg.	580.68	580.68	580.68	580.68	580.68	580.68	580.68	580.68	580.68	5226.12
HARINA DE CEBADA	Kg.	0	0	124.576	0	0	124.576	0	0	124.576	373.728
HARINA DE HABA	Kg.	128.816	0	0	128.816	0	0	128.816	0	0	386.448
HARINA DE MACA	Kg.	124.576	0	0	124.576	0	0	124.576	0	0	373.728
HARINA DE MAIZ	Kg.	124.576	0	0	124.576	0	0	124.576	0	0	373.728
HARINA DE MAIZ MORADO	Kg.	0	128.816	0	0	128.816	0	128.816	0	128.816	386.448
HARINA DE PLATANO	Kg.	128.816	128.816	128.816	128.816	128.816	128.816	128.816	128.816	128.816	1159.344
HARINA DE TRIGO FORTIFICADA	Kg.	0	124.576	0	0	124.576	0	0	124.576	0	373.728
HOJUELAS DE AVENA CON CAJAHUA	Kg.	0	124.576	0	0	124.576	0	0	124.576	0	373.728
HOJUELAS DE AVENA CON KIWICHA	Kg.	124.576	124.576	124.576	124.576	124.576	124.576	124.576	124.576	124.576	1121.184
HOJUELAS DE AVENA CON MACA	Kg.	124.576	0	124.576	124.576	0	124.576	124.576	0	124.576	747.456
HOJUELAS DE AVENA CON QUINUA	Kg.	249.152	124.576	249.152	249.152	124.576	249.152	124.576	249.152	311.44	1930.528
HOJUELAS DE CAJAHUA	Kg.	0	124.576	0	0	124.576	0	0	124.576	0	373.728
LECHE EVAPORADA	Kg.	3564.4	3564.4	3564.4	3564.4	3564.4	3564.4	3564.4	3564.4	3564.4	32079.6
LENTEJAS	Kg.	1161.36	1161.36	580.68	1161.36	1161.36	580.68	1161.36	1161.36	580.68	8710.2
MEZCLA A BASE DE HUEVO EN POLVO	Kg.	241.22	241.22	241.22	241.22	241.22	241.22	241.22	241.22	241.22	2170.58
MEZCLA DE HARINA DE ARROZ FORTIFICADO	Kg.	0	0	128.816	0	0	128.816	0	0	128.816	186.448
PANELA	Kg.	812.56	812.56	812.56	812.56	812.56	812.56	812.56	812.56	853.188	7353.668
PAPA SECA	Kg.	0	0	812.56	0	0	812.56	0	0	812.56	2437.68
QUINUA	Kg.	249.152	249.152	249.152	249.152	249.152	249.152	249.152	249.152	249.152	2242.264
SEMOLLA DE CEREALES	Kg.	0	124.576	124.576	0	124.576	124.576	0	124.576	124.576	747.456



(\*) Días efectivos del calendario escolar 2019

(\*\*) Se debe cumplir con lo establecido en el Anexo N° 03-B Tabla de alimentos para la modalidad Productos de la respectiva Unidad Territorial



UBICACIÓN DEL DISTRITO

Ministerio de Desarrollo e Inclusión Social
Programa Nacional de Alimentación Escolar Qali Warma
ANEXO NRO. 04-A
REQUERIMIENTO DE VOLUMEN DE PRODUCTOS POR ITEM

DEPARTAMENTO: PIURA
DISTRITO: 200204, 200208

PROVINCIA: AYABACA
DISTRITO: LAGUNAS, SAPILLUCA

REGION ALIMENTARIA: RA2\_SIERRA\_NORTE, RA2\_SIERRA\_NORTE\_JEC
ITEM: SAPILLUCA

DATOS DEL ITEM

Periodo de Atención: de 11/03/2019 al 11/12/2019
181 días (\*)

Table with 7 columns: Nivel Educativo, DESAYUNO, DESAYUNO + ALMUERZO, TOTAL DE REZ, DESAYUNO, DESAYUNO + ALMUERZO, TOTAL DE USUARIOS. Rows include INICIAL, PRIMARIA, SECUNDARIA, and TOTAL.

REQUERIMIENTOS DE ALIMENTOS

Main table with 13 columns: Alimentos (\*\*), Unidad (Kg/L), 1ERA ENTREGA 20 DIAS, 2DA ENTREGA 20 DIAS, 3ERA ENTREGA 20 DIAS, 4TA ENTREGA 20 DIAS, 5TA ENTREGA 20 DIAS, 6TA ENTREGA 20 DIAS, 7MA ENTREGA 20 DIAS, 8VA ENTREGA 20 DIAS, 9NA ENTREGA 21 DIAS, TOTAL VOLUMEN 181 DIAS (\*\*). Lists various food items like ACEITE VEGETAL, ARROZ, HARINA DE MAIZ, etc.



(\*) Días efectivos del calendario escolar 2019

Se debe cumplir con lo establecido en el Anexo N° 03-B Tabla de alimentos para la modalidad Productos de la respectiva Unidad Territorial



UBICACIÓN DEL DISTRITO

Ministerio de Desarrollo e Inclusión Social  
Programa Nacional de Alimentación Escolar Qali Warma  
ANEXO MRO. 04-A  
REQUERIMIENTO DE VOLUMEN DE PRODUCTOS POR ÍTEM

DEPARTAMENTO PIURA  
UBIGEO 200801\_200805

PROVINCIA SECHURA  
DISTRITO SECHURA VICE

REGIÓN ALIMENTAL RA1\_COSTIA\_NORTE  
ÍTEM SECHURA

DATOS DEL ÍTEM

Periodo de Atención del 11/03/2019 al 11/12/2019  
181 días (\*)

Nivel Educativo	NRO DE BEB			NÚMERO DE USUARIOS		
	DESAYUNO	DESAYUNO + ALMUERZO	TOTAL DE BEB	DESAYUNO	DESAYUNO + ALMUERZO	TOTAL DE USUARIOS
INICIAL	38	15	53	2524	1063	3577
PRIMARIA	20	9	29	5041	2052	7093
SECUNDARIA	0	0	0	0	0	0
TOTAL	58	24	82	7555	3115	10670

REQUERIMIENTOS DE ALIMENTOS

Alimentos (**)	Unidad (Kg/L)	1ERA ENTREGA 20 DIAS (*)	2DA ENTREGA 20 DIAS (*)	3ERA ENTREGA 20 DIAS (*)	4TA ENTREGA 20 DIAS (*)	5TA ENTREGA 20 DIAS (*)	6TA ENTREGA 20 DIAS (*)	7MA ENTREGA 20 DIAS (*)	8VA ENTREGA 20 DIAS (*)	9NA ENTREGA 21 DIAS (*)	TOTAL VOLUMEN 181 DIAS (*)
ACEITE VEGETAL	L	1327.076	1327.076	1327.076	1327.076	1327.076	1327.076	1327.076	1327.076	1418.029	12054.637
ALMIDON DE MAIZ	Kg	170.72	170.72	170.72	170.72	170.72	170.72	170.72	170.72	170.72	1536.48
ARROZ	Kg	7477.8	7477.8	7500.1	7477.8	7477.8	7500.1	7477.8	7477.8	8108.81	67975.81
ARVEJA	Kg	672.44	672.44	672.44	672.44	672.44	672.44	672.44	672.44	840.55	6220.07
CHOCOLATE PARA TAZA	Kg	199.092	199.092	199.092	199.092	199.092	199.092	199.092	199.092	199.092	1791.828
CONSERVA DE CARNE DE CERDO	Kg	0	880.24	880.24	0	880.24	880.24	0	880.24	1189.87	5591.07
CONSERVA DE CARNE DE PAVITA	Kg	521.96	521.96	602.89	521.96	521.96	602.89	521.96	521.96	731.38	5070.92
CONSERVA DE CARNE DE POLLO	Kg	887.95	0	0	887.95	0	0	887.95	0	0	2643.85
CONSERVA DE CARNE DE RES	Kg	529.42	529.42	668.92	529.42	529.42	668.92	529.42	529.42	668.92	5183.78
CONSERVA DE HIGADO DE POLLO	Kg	0	0	623.24	0	0	623.24	0	0	0	1869.72
CONSERVA DE MOLLEJITAS	Kg	887.95	264.71	264.71	887.95	264.71	264.71	887.95	264.71	264.71	4252.11
CONSERVA DE PESCADO EN ACEITE VEGETAL	Kg	2099.72	2099.72	2099.72	2099.72	2099.72	2099.72	2099.72	2099.72	2099.72	18897.48
CONSERVA DE PESCADO EN AGUA	Kg	853.24	853.24	853.24	853.24	853.24	853.24	853.24	853.24	853.24	7679.16
CONSERVA DE SANGRECITA	Kg	0	619.26	0	0	619.26	0	0	619.26	0	1857.78
FIDEOS	Kg	3016.58	3016.58	3016.58	3016.58	3016.58	3016.58	3016.58	3016.58	3016.58	27149.27
FRIJOL	Kg	336.22	336.22	336.22	336.22	336.22	0	336.22	336.22	0	2017.32
GALLETA CON CEREALES	Kg	0	640.2	0	0	640.2	0	0	640.2	0	1920.6
GALLETA CON KIWICHA	Kg	640.2	640.2	640.2	640.2	640.2	640.2	640.2	640.2	640.2	5761.8
GALLETA CON MACA	Kg	640.2	640.2	640.2	640.2	640.2	640.2	640.2	640.2	640.2	5761.8
GALLETA CON QUINUA	Kg	640.2	640.2	640.2	640.2	640.2	640.2	640.2	640.2	640.2	5761.8
GALLETA INTEGRAL	Kg	640.2	0	640.2	640.2	0	640.2	0	640.2	0	3841.2
HABA PARTIDA	Kg	336.22	336.22	336.22	336.22	336.22	336.22	336.22	336.22	336.22	3025.98
HARINA DE CEBADA	Kg	0	0	305.792	0	0	305.792	0	0	305.792	917.376
HARINA DE HABA	Kg	306.708	0	0	306.708	0	0	306.708	0	0	920.124
HARINA DE MACA	Kg	305.792	0	0	305.792	0	0	305.792	0	0	917.376
HARINA DE MAIZ	Kg	305.792	0	0	305.792	0	0	305.792	0	0	917.376
HARINA DE MAIZ MORADO	Kg	0	306.708	0	0	306.708	0	0	306.708	0	920.124
HARINA DE PLATANO	Kg	306.708	306.708	306.708	306.708	306.708	306.708	306.708	306.708	306.708	2760.372
HARINA DE TRIGO FORTIFICADA	Kg	0	305.792	0	0	305.792	0	0	305.792	0	917.376
HOJUELAS DE AVENA CON CAÑIHUA	Kg	0	305.792	0	0	305.792	0	0	305.792	0	917.376
HOJUELAS DE AVENA CON KIWICHA	Kg	305.792	305.792	305.792	305.792	305.792	305.792	305.792	305.792	305.792	2752.128
HOJUELAS DE AVENA CON MACA	Kg	305.792	0	305.792	305.792	0	305.792	0	305.792	0	1834.752
HOJUELAS DE AVENA CON QUINUA	Kg	611.584	305.792	611.584	611.584	305.792	611.584	611.584	305.792	764.48	4739.776
HOJUELAS DE CAÑIHUA	Kg	0	305.792	0	0	305.792	0	0	305.792	0	917.376
LECHE EVAPORADA	Kg	8007.08	8007.08	8007.08	8007.08	8007.08	8007.08	8007.08	8007.08	8007.08	72063.72
LENTIJAS	Kg	672.44	672.44	336.22	672.44	672.44	336.22	672.44	672.44	336.22	5043.3
MEZCLA A BASE DE HUEVO EN POLVO	Kg	435.36	435.36	435.36	435.36	435.36	435.36	435.36	435.36	435.36	3918.24
MEZCLA DE HARINA DE ARROZ FORTIFICADO	Kg	0	0	306.708	0	0	306.708	0	0	306.708	920.124
PANELA	Kg	1990.92	1990.92	1990.92	1990.92	1990.92	1990.92	1990.92	1990.92	2090.866	18017.826
PAPA SECA	Kg	0	0	580.48	0	0	580.48	0	0	580.48	1741.44
QUINUA	Kg	611.584	611.584	611.584	611.584	611.584	611.584	611.584	611.584	611.584	5504.256
SEMOLA DE MAIZ	Kg	0	305.792	305.792	0	305.792	305.792	0	305.792	305.792	1834.752

(\*) Días efectivos del calendario escolar 2019

(\*\*) Se debe cumplir con lo establecido en el Anexo N° 03-B Tabla de alimentos para la modalidad Productos de la respectiva Unidad Territorial



DEPARTAMENTO: PIURA  
DISTRITO: 200306,200307,200308

PROVINCIA: HUANCABAMBA  
DISTRITO: SAN MIGUEL DE EL FAJUELO, SONDORILLO  
REGIÓN ALIMENTARIA: RA2\_SIERRA\_NORTE, RA2\_SIERRA\_NORTE\_IEC  
DISTRITO: SONDORILLO

DATOS DEL ÍTEM

Período de Atención: del 11/03/2019 al 11/12/2019  
181 días (\*)

Nivel Educativo	NRO DE IEE			NÚMERO DE USUARIOS		
	DESAYUNO	DESAYUNO + ALMUERZO	TOTAL DE IEE	DESAYUNO	DESAYUNO + ALMUERZO	TOTAL DE USUARIOS
INICIAL	0	67	67	0	1278	1278
PRIMARIA	0	55	55	0	2945	2945
SECUNDARIA	0	3	3	0	798	798
<b>TOTAL</b>	<b>0</b>	<b>125</b>	<b>125</b>	<b>0</b>	<b>5021</b>	<b>5021</b>

REQUERIMIENTOS DE ALIMENTOS

Alimento (**)	Unidad (Kg/L)	1ERA ENTREGA 20 DIAS (*)	2DA ENTREGA 20 DIAS (*)	3ERA ENTREGA 20 DIAS (*)	4TA ENTREGA 20 DIAS (*)	5TA ENTREGA 20 DIAS (*)	6TA ENTREGA 20 DIAS (*)	7MA ENTREGA 20 DIAS (*)	8VA ENTREGA 20 DIAS (*)	9NA ENTREGA 21 DIAS (*)	TOTAL VOLUMEN 181 DIAS (*)
ACEITE VEGETAL	L	1574.024	1574.024	1574.024	1574.024	1574.024	1574.024	1574.024	1574.024	1668.098	14760.29
ALMIDON DE MAIZ	Kg	83.528	83.528	83.528	83.528	83.528	83.528	83.528	83.528	83.528	751.752
ARROZ	Kg	8809.34	8809.34	8809.34	8809.34	8809.34	8809.34	8809.34	8809.34	9489.075	80144.555
ARVEJA	Kg	1338.96	1338.96	1338.96	1338.96	1338.96	1338.96	1338.96	1338.96	1673.7	12385.38
CHOCOLATE PARA TAZA	Kg	98.5	98.5	98.5	98.5	98.5	98.5	98.5	98.5	98.5	886.5
CONSERVA DE CARNE DE CERDO	Kg	0	890.23	890.23	0	890.23	890.23	0	890.23	1096.8	5547.95
CONSERVA DE CARNE DE PAVITA	Kg	954.18	954.18	1073.19	954.18	954.18	1073.19	954.18	954.18	1313.735	9383.195
CONSERVA DE CARNE DE POLLO	Kg	982.37	0	0	982.37	0	0	982.37	0	0	2947.11
CONSERVA DE CARNE DE RES	Kg	1081.42	1081.42	1221.27	1081.42	1081.42	1221.27	1081.42	1081.42	1221.27	10152.33
CONSERVA DE HIGADO DE POLLO	Kg	0	0	441.66	0	0	441.66	0	0	441.66	1324.98
CONSERVA DE MOLLITAS	Kg	982.37	540.71	540.71	982.37	540.71	540.71	982.37	540.71	540.71	6191.37
CONSERVA DE PESCADO EN ACEITE VEGETAL	Kg	2388.9	2388.9	2388.9	2388.9	2388.9	2388.9	2388.9	2388.9	2388.9	21500.1
CONSERVA DE PESCADO EN AGUA	Kg	1505.58	1505.58	1505.58	1505.58	1505.58	1505.58	1505.58	1505.58	1505.58	13550.22
CONSERVA DE SANGRECITA	Kg	0	413.14	0	0	413.14	0	0	413.14	0	1239.42
FIDEOS	Kg	3243.26	3243.26	3243.26	3243.26	3243.26	3243.26	3243.26	3243.26	3243.26	29189.54
FRIJOL	Kg	669.48	669.48	0	669.48	669.48	0	669.48	669.48	0	4016.88
GALLETAS CON CEREALES	Kg	0	349.14	0	0	349.14	0	0	349.14	0	1047.47
GALLETAS CON KIWICHA	Kg	349.14	349.14	349.14	349.14	349.14	349.14	349.14	349.14	349.14	3142.26
GALLETAS CON MACA	Kg	349.14	349.14	349.14	349.14	349.14	349.14	349.14	349.14	349.14	3142.26
GALLETAS CON QUINUA	Kg	349.14	349.14	349.14	349.14	349.14	349.14	349.14	349.14	349.14	3142.26
GALLETAS INTEGRAL	Kg	349.14	0	349.14	349.14	349.14	0	349.14	349.14	0	2094.84
HABA PAKTIDA	Kg	669.48	669.48	669.48	669.48	669.48	669.48	669.48	669.48	669.48	6025.32
HARINA DE CEBADA	Kg	0	0	148.71	0	0	148.71	0	0	148.71	446.13
HARINA DE HABA	Kg	151.342	0	0	151.342	0	0	151.342	0	0	454.026
HARINA DE MACA	Kg	148.71	0	0	148.71	0	0	148.71	0	0	446.13
HARINA DE MAIZ	Kg	148.71	0	0	148.71	0	0	148.71	0	0	446.13
HARINA DE MAIZ MOLIDO	Kg	0	151.342	0	0	151.342	0	0	151.342	0	454.026
HARINA DE PLATANO	Kg	151.342	151.342	151.342	151.342	151.342	151.342	151.342	151.342	151.342	1362.078
HARINA DE TRIGO FORTIFICADA	Kg	0	148.71	0	0	148.71	0	0	148.71	0	446.13
HOJUELAS DE AVENA CON CARBUJA	Kg	0	148.71	0	0	148.71	0	0	148.71	0	446.13
HOJUELAS DE AVENA CON KIWICHA	Kg	148.71	148.71	148.71	148.71	148.71	148.71	148.71	148.71	148.71	1338.39
HOJUELAS DE AVENA CON MACA	Kg	148.71	0	148.71	148.71	148.71	0	148.71	148.71	0	892.26
HOJUELAS DE AVENA CON QUINUA	Kg	297.42	148.71	297.42	297.42	148.71	297.42	297.42	148.71	371.775	2305.005
HOJUELAS DE CARBUJA	Kg	0	148.71	0	0	148.71	0	0	148.71	0	446.13
LECHE EVAPORADA	Kg	4133.04	4133.04	4133.04	4133.04	4133.04	4133.04	4133.04	4133.04	4133.04	37197.36
LENTEJAS	Kg	1338.96	1338.96	669.48	1338.96	1338.96	669.48	1338.96	1338.96	669.48	10042.2
MEZCLA A BASE DE HUEVO EN POLVO	Kg	258.48	258.48	258.48	258.48	258.48	258.48	258.48	258.48	258.48	2376.32
MEZCLA DE HARINA DE ARROZ FORTIFICADO	Kg	0	0	151.342	0	0	151.342	0	0	151.342	454.026
PANELA	Kg	985	985	985	985	985	985	985	985	1034.25	8914.25
PAPA SECA	Kg	0	0	985	0	0	985	0	0	985	2955
QUINUA	Kg	297.42	297.42	297.42	297.42	297.42	297.42	297.42	297.42	297.42	2676.78
SEMOLA DE CEREALES	Kg	0	148.71	148.71	0	148.71	148.71	0	148.71	148.71	892.26

(\*) Días electivos del calendario escolar 2019

Debe cumplirse con lo establecido en el Anexo N° 03-B Tabla de alimentos para la modalidad Productos de la respectiva Unidad Territorial







Qali Warma

UBICACIÓN DEL DISTRITO

Ministerio de Desarrollo e Inclusión Social  
Programa Nacional de Alimentación Escolar Qali Warma  
ANEXO NRO. 04-A  
REQUERIMIENTO DE VOLUMEN DE PRODUCTOS POR ÍTEM

DEPARTAMENTO PIURA  
UNIDAD 200601, 200602

PROVINCIA SULLANA  
DISTRITO BELLAVISTA, SULLANA

REGIÓN ALIMENTARIA RAL\_COSTA\_NORTE  
ÍTEM SULLANA I

DATOS DEL ÍTEM

Periodo de Atención del 11/03/2019 al 11/12/2019  
181 días (\*)

Nivel Educativo	NRO DE REE			NUMERO DE USUARIOS		
	DESAYUNO	DESAYUNO + ALMUERZO	TOTAL DE REE	DESAYUNO	DESAYUNO + ALMUERZO	TOTAL DE USUARIOS
INICIAL	61	0	61	3713	0	3713
PRIMARIA	32	0	32	8641	0	8641
SECUNDARIA	0	0	0	0	0	0
TOTAL	95	0	95	12354	0	12354

REQUERIMIENTOS DE ALIMENTOS

Alimentos (**)	Unidad (kg/l)	1ERA ENTREGA 20 DIAS (*)	2DA ENTREGA 20 DIAS (*)	3ERA ENTREGA 20 DIAS (*)	4TA ENTREGA 20 DIAS (*)	5TA ENTREGA 20 DIAS (*)	6TA ENTREGA 20 DIAS (*)	7MA ENTREGA 20 DIAS (*)	8VA ENTREGA 20 DIAS (*)	9MA ENTREGA 20 DIAS (*)	TOTAL VOLUMEN 181 DIAS (*)
ACEITE VEGETAL	L	878.736	878.736	878.736	878.736	878.736	878.736	878.736	878.736	878.736	7981.852
ALMIDON DE MAIZ	Kg.	197.664	197.664	197.664	197.664	197.664	197.664	197.664	197.664	197.664	1775.976
ARROZ	Kg.	3977.58	3977.58	3977.58	3977.58	3977.58	3977.58	3977.58	3977.58	4434.61	36255.25
CHOCOLATE PARA TAZA	Kg.	232.228	232.228	232.228	232.228	232.228	232.228	232.228	232.228	232.228	2090.052
CONSERVA DE CARNE DE CERDO	Kg.	0	742.47	742.47	0	742.47	742.47	0	742.47	1113.705	4826.055
CONSERVA DE CARNE DE POLLO	Kg.	758.05	0	0	758.05	0	0	758.05	0	0	2274.15
CONSERVA DE HIGADO DE POLLO	Kg.	0	0	758.05	0	0	0	758.05	0	0	2274.15
CONSERVA DE MOLLEJITAS	Kg.	758.05	0	0	758.05	0	0	758.05	0	0	2274.15
CONSERVA DE PESCADO EN ACEITE VEGETAL	Kg.	1516.1	1516.1	1516.1	1516.1	1516.1	1516.1	1516.1	1516.1	1516.1	13644.9
CONSERVA DE SANGRECITA	Kg.	0	742.47	0	0	742.47	0	0	742.47	0	2227.41
FIDEOS	Kg.	1828.12	1828.12	1828.12	1828.12	1828.12	1828.12	1828.12	1828.12	1828.12	16453.04
GALLETAS CON CEREALES	Kg.	0	741.24	0	0	741.24	0	0	741.24	0	2223.72
GALLETAS CON KIWICHA	Kg.	741.24	741.24	741.24	741.24	741.24	741.24	741.24	741.24	741.24	6671.16
GALLETAS CON MACA	Kg.	741.24	741.24	741.24	741.24	741.24	741.24	741.24	741.24	741.24	6671.16
GALLETAS CON QUINUA	Kg.	741.24	741.24	741.24	741.24	741.24	741.24	741.24	741.24	741.24	6671.16
GALLETAS INTEGRAL	Kg.	741.24	0	741.24	741.24	0	741.24	741.24	0	741.24	4447.44
HARINA DE CEBADA	Kg.	0	0	355.768	0	0	355.768	0	0	355.768	1067.304
HARINA DE HABA	Kg.	355.728	0	0	355.728	0	0	355.728	0	0	1070.184
HARINA DE MAZA	Kg.	355.768	0	0	355.768	0	0	355.768	0	0	1067.304
HARINA DE MAIZ	Kg.	355.768	0	0	355.768	0	0	355.768	0	0	1067.304
HARINA DE MAIZ MORADO	Kg.	0	355.728	0	0	355.728	0	0	355.728	0	1070.184
HARINA DE PLATANO	Kg.	355.728	355.728	355.728	355.728	355.728	355.728	355.728	355.728	355.728	3210.552
HARINA DE TRIGO FORTIFICADA	Kg.	0	355.768	0	0	355.768	0	0	355.768	0	1067.304
HORJUELAS DE AVENA CON CAÑIHUA	Kg.	0	355.768	0	0	355.768	0	0	355.768	0	1067.304
HORJUELAS DE AVENA CON KIWICHA	Kg.	355.768	355.768	355.768	355.768	355.768	355.768	355.768	355.768	355.768	3201.912
HORJUELAS DE AVENA CON MACA	Kg.	355.768	0	355.768	355.768	0	355.768	355.768	0	355.768	2134.408
HORJUELAS DE AVENA CON QUINUA	Kg.	711.536	355.768	711.536	711.536	355.768	711.536	355.768	889.47	5514.404	
HORJUELAS DE CAÑIHUA	Kg.	0	355.768	0	0	355.768	0	0	355.768	0	1067.304
LECHE EVAPORADA	Kg.	9380.24	9380.24	9380.24	9380.24	9380.24	9380.24	9380.24	9380.24	9380.24	84422.16
MEZCLA A BASE DE HARILLO EN POLVO	Kg.	514.54	514.54	514.54	514.54	514.54	514.54	514.54	514.54	514.54	4630.86
MEZCLA DE HARINA DE ARROZ FORTIFICADO	Kg.	0	0	355.728	0	0	355.728	0	0	355.728	1070.184
PANELA	Kg.	2322.28	2322.28	2322.28	2322.28	2322.28	2322.28	2322.28	2322.28	2438.394	21016.634
QUINUA	Kg.	711.536	711.536	711.536	711.536	711.536	711.536	711.536	711.536	711.536	6403.424
SEMOLA DE CEREALES	Kg.	0	355.768	355.768	0	355.768	355.768	0	355.768	355.768	2134.608



(\*) Días efectivos del calendario escolar 2019

cumplir con lo establecido en el Anexo N° 03-B Tabla de alimentos para la modalidad Productos de la respectiva Unidad Territorial

DEPARTAMENTO PIURA  
UBICACIÓN DEL DISTRITO 200601,200605,200607

PROVINCIA SULLANA  
DISTRITO MIGUEL CHECA, QUERECOTILLO, SULLANA

REGIÓN ALIMENTARIA RA1\_COSTA\_NORTE  
ÍTEM SULLANA

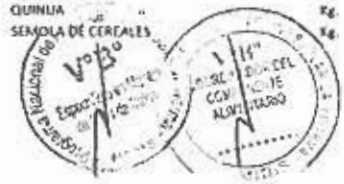
DATOS DEL ÍTEM

Periodo de Atención del 11/03/2019 al 11/12/2019  
181 días (\*\*)

Nivel Educativo	NRO DE BIBE			NUMERO DE USUARIOS		
	DESAYUNO	DESAYUNO + ALMUERZO	TOTAL DE BIBE	DESAYUNO	DESAYUNO + ALMUERZO	TOTAL DE USUARIOS
INICIAL	36	2	38	4755	29	4784
PRIMARIA	22	0	22	7299	0	7299
SECUNDARIA	0	0	0	0	0	0
TOTAL	58	2	60	12054	29	12083

REQUERIMIENTOS DE ALIMENTOS

Alimentos (**)	Unidad (Kg/L)	1ERA ENTREGA 30 DIAS (*)	2DA ENTREGA 20 DIAS (*)	3ERA ENTREGA 20 DIAS (*)	4TA ENTREGA 20 DIAS (*)	5TA ENTREGA 20 DIAS (*)	6TA ENTREGA 20 DIAS (*)	7MA ENTREGA 20 DIAS (*)	8VA ENTREGA 20 DIAS (*)	9NA ENTREGA 21 DIAS (*)	TOTAL VOLUMEN 181 DIAS (*)
ACEITE VEGETAL	L	828.464	828.464	828.464	828.464	828.464	828.464	828.464	828.464	828.464	828.464
ALMIDÓN DE MAÍZ	Kg.	193.328	193.328	193.328	193.328	193.328	193.328	193.328	193.328	193.328	193.328
ARROZ	Kg.	3853.66	3853.66	3853.66	3853.66	3853.66	3853.66	3853.66	3853.66	3853.66	3853.66
ARVEJA	Kg.	4.64	4.64	4.64	4.64	4.64	4.64	4.64	4.64	4.64	4.64
CHOCOLATE PARA TAZA	Kg.	222.524	222.524	222.524	222.524	222.524	222.524	222.524	222.524	222.524	222.524
CONSERVA DE CARNE DE CERDO	Kg.	0	691.99	691.99	0	691.99	691.99	0	691.99	691.99	691.99
CONSERVA DE CARNE DE PAVITA	Kg.	4.06	4.06	4.06	4.06	4.06	4.06	4.06	4.06	4.06	4.06
CONSERVA DE CARNE DE POLLO	Kg.	696.99	0	0	696.99	0	0	696.99	0	0	696.99
CONSERVA DE CARNE DE RES	Kg.	4.06	4.06	5.22	4.06	4.06	5.22	4.06	4.06	5.22	4.06
CONSERVA DE HIGADO DE POLLO	Kg.	0	0	694.96	0	0	694.96	0	0	694.96	694.96
CONSERVA DE MOLLEJAS	Kg.	696.99	2.03	2.03	696.99	2.03	2.03	696.99	2.03	2.03	696.99
CONSERVA DE PESCADO EN ACEITE VEGETAL	Kg.	1396.3	1396.3	1396.3	1396.3	1396.3	1396.3	1396.3	1396.3	1396.3	1396.3
CONSERVA DE PESCADO EN AGUA	Kg.	6.38	6.38	6.38	6.38	6.38	6.38	6.38	6.38	6.38	6.38
CONSERVA DE SANGRE CITA	Kg.	0	689.96	0	0	689.96	0	0	689.96	0	689.96
FIDEOS	Kg.	1753.52	1753.52	1753.52	1753.52	1753.52	1753.52	1753.52	1753.52	1753.52	1753.52
FRIJOL	Kg.	2.32	2.32	0	2.32	2.32	0	2.32	2.32	0	2.32
GALLETAS CON CEREALES	Kg.	0	724.98	0	0	724.98	0	0	724.98	0	724.98
GALLETAS CON KIWICHA	Kg.	724.98	724.98	724.98	724.98	724.98	724.98	724.98	724.98	724.98	724.98
GALLETAS CON MACA	Kg.	724.98	724.98	724.98	724.98	724.98	724.98	724.98	724.98	724.98	724.98
GALLETAS CON QUINUA	Kg.	724.98	724.98	724.98	724.98	724.98	724.98	724.98	724.98	724.98	724.98
GALLETAS INTEGRAL	Kg.	724.98	0	724.98	724.98	0	724.98	724.98	0	724.98	724.98
HABA PARTIDA	Kg.	2.32	2.32	2.32	2.32	2.32	2.32	2.32	2.32	2.32	2.32
HARINA DE CEBADA	Kg.	0	0	343.354	0	0	343.354	0	0	343.354	343.354
HARINA DE HABA	Kg.	343.73	0	0	343.73	0	0	343.73	0	0	343.73
HARINA DE MACA	Kg.	343.354	0	0	343.354	0	0	343.354	0	0	343.354
HARINA DE MAÍZ	Kg.	343.354	0	0	343.354	0	0	343.354	0	0	343.354
HARINA DE MAÍZ MORADO	Kg.	0	343.73	0	0	343.73	0	0	343.73	0	343.73
HARINA DE PLÁTANO	Kg.	343.73	343.73	343.73	343.73	343.73	343.73	343.73	343.73	343.73	343.73
HARINA DE TRIGO FORTIFICADA	Kg.	0	343.354	0	0	343.354	0	0	343.354	0	343.354
Hojuelas de Avena con Cañihua	Kg.	0	343.354	0	0	343.354	0	0	343.354	0	343.354
Hojuelas de Avena con Kiwicha	Kg.	343.354	343.354	343.354	343.354	343.354	343.354	343.354	343.354	343.354	343.354
Hojuelas de Avena con Maca	Kg.	343.354	0	343.354	343.354	0	343.354	343.354	0	343.354	343.354
Hojuelas de Avena con Quinua	Kg.	686.708	343.354	686.708	686.708	343.354	686.708	343.354	686.708	343.354	686.708
Hojuelas de Cañihua	Kg.	0	343.354	0	0	343.354	0	0	343.354	0	343.354
LECHE EVAPORADA	Kg.	8932.24	8932.24	8932.24	8932.24	8932.24	8932.24	8932.24	8932.24	8932.24	8932.24
LENTIJAS	Kg.	4.64	4.64	7.32	4.64	4.64	7.32	4.64	4.64	7.32	4.64
MEZCLA A BASE DE HUEVO EN POLVO	Kg.	490.2	490.2	490.2	490.2	490.2	490.2	490.2	490.2	490.2	490.2
MEZCLA DE HARINA DE ARROZ FORTIFICADO	Kg.	0	0	343.73	0	0	343.73	0	0	343.73	343.73
PAÑETA	Kg.	2225.24	2225.24	2225.24	2225.24	2225.24	2225.24	2225.24	2225.24	2225.24	2225.24
PAPA SECA	Kg.	0	0	4.64	0	0	4.64	0	0	4.64	4.64
QUINUA	Kg.	686.708	686.708	686.708	686.708	686.708	686.708	686.708	686.708	686.708	686.708
SEMOLA DE CEREALES	Kg.	0	343.354	343.354	0	343.354	343.354	0	343.354	343.354	343.354



(\*) Días efectivos del calendario escolar 2019

(\*\*) Se debe cumplir con lo establecido en el Anexo N° 03 B Tabla de alimentos para la modalidad Productos de la respectiva Unidad Territorial

DEPARTAMENTO: PIURA  
DISTRITO: 200230

PROVINCIA: AYABACA  
DISTRITO: SUYO

REGION ALIMENTARIA: RAJ\_SIERRA\_NORTE  
ITEM: SUYO

DATOS DEL ÍTEM

Período de Atención: del 11/03/2019 al 11/12/2019  
181 días (\*)

Nivel Educativo	NRO DE INE			NÚMERO DE USUARIOS		
	DESAYUNO	DESAYUNO + ALMUERZO	TOTAL DE INE	DESAYUNO	DESAYUNO + ALMUERZO	TOTAL DE USUARIOS
INICIAL	31	0	31	746	0	746
PRIMARIA	46	0	46	1990	0	1990
SECUNDARIA	0	0	0	0	0	0
<b>TOTAL</b>	<b>77</b>	<b>0</b>	<b>77</b>	<b>2736</b>	<b>0</b>	<b>2736</b>

REQUERIMIENTOS DE ALIMENTOS

Alimentos (**)	Unidad (Kg/L)	1ERA ENTREGA 20 DIAS (*)	2DA ENTREGA 20 DIAS (*)	3ERA ENTREGA 20 DIAS (*)	4TA ENTREGA 20 DIAS (*)	5TA ENTREGA 20 DIAS (*)	6TA ENTREGA 20 DIAS (*)	7MA ENTREGA 20 DIAS (*)	8VA ENTREGA 20 DIAS (*)	9NA ENTREGA 21 DIAS (*)	TOTAL VOLUMEN 181 DIAS (*)
ACEITE VEGETAL	L	241.692	241.692	241.692	241.692	241.692	241.692	241.692	241.692	261.833	2195.369
ALMIDON DE MAÍZ	Kg.	43.776	43.776	43.776	43.776	43.776	43.776	43.776	43.776	43.776	393.984
ARROZ	Kg.	885.48	885.48	885.48	885.48	885.48	885.48	885.48	885.48	987.46	8071.1
CHOCOLATE PARA TAZA	Kg.	51.736	51.736	51.736	51.736	51.736	51.736	51.736	51.736	51.736	465.624
CONSERVA DE CARNE DE CERDO	Kg.	0	217.93	217.93	0	217.93	0	217.93	0	326.895	1416.545
CONSERVA DE CARNE DE POLLO	Kg.	241.27	0	0	241.27	0	0	0	241.27	0	723.81
CONSERVA DE HIGADO DE POLLO	Kg.	0	0	241.27	0	0	0	241.27	0	241.27	723.81
CONSERVA DE MOLLERITAS	Kg.	241.27	0	0	241.27	0	0	0	241.27	0	723.81
CONSERVA DE PESCADO EN ACEITE VEGETAL	Kg.	482.54	482.54	482.54	482.54	482.54	482.54	482.54	482.54	482.54	4342.86
CONSERVA DE SANGRECIITA	Kg.	0	217.93	0	0	217.93	0	0	217.93	0	653.79
FIDEOS	Kg.	407.92	407.92	407.92	407.92	407.92	407.92	407.92	407.92	407.92	3671.28
GALLETA CON CEREALES	Kg.	0	164.16	0	0	164.16	0	0	164.16	0	492.48
GALLETA CON KIWICHA	Kg.	164.16	164.16	164.16	164.16	164.16	164.16	164.16	164.16	164.16	1477.44
GALLETA CON MACA	Kg.	164.16	164.16	164.16	164.16	164.16	164.16	164.16	164.16	164.16	1477.44
GALLETA CON QUINUA	Kg.	164.16	164.16	164.16	164.16	164.16	164.16	164.16	164.16	164.16	1477.44
GALLETA INTEGRAL	Kg.	164.16	0	164.16	164.16	0	164.16	164.16	0	164.16	984.96
HARINA DE CEBADA	Kg.	0	0	79.096	0	0	79.096	0	0	79.096	237.288
HARINA DE FABA	Kg.	81.036	0	0	81.036	0	0	81.036	0	0	243.108
HARINA DE MACA	Kg.	79.096	0	0	79.096	0	0	79.096	0	0	237.288
HARINA DE MAÍZ	Kg.	79.096	0	0	79.096	0	0	79.096	0	0	237.288
HARINA DE MAÍZ MORADO	Kg.	0	81.036	0	0	81.036	0	0	81.036	0	243.108
HARINA DE PLATANO	Kg.	81.036	81.036	81.036	81.036	81.036	81.036	81.036	81.036	81.036	729.324
HARINA DE TRIGO FORTIFICADA	Kg.	0	79.096	0	0	79.096	0	0	79.096	0	237.288
HOJUELAS DE AVENA CON CAÑIHUA	Kg.	0	79.096	0	0	79.096	0	0	79.096	0	237.288
HOJUELAS DE AVENA CON KIWICHA	Kg.	79.096	79.096	79.096	79.096	79.096	79.096	79.096	79.096	79.096	711.864
HOJUELAS DE AVENA CON MACA	Kg.	79.096	0	79.096	79.096	0	79.096	79.096	0	79.096	474.576
HOJUELAS DE AVENA CON QUINUA	Kg.	158.192	79.096	158.192	258.192	79.096	158.192	79.096	158.192	197.74	1225.968
HOJUELAS DE CAÑIHUA	Kg.	0	79.096	0	0	79.096	0	0	79.096	0	237.288
LECHE EVAPORADA	Kg.	2221	2221	2221	2221	2221	2221	2221	2221	2221	19989
MEZCLA A BASE DE HUEVO EN POLVO	Kg.	142.48	142.48	142.48	142.48	142.48	142.48	142.48	142.48	142.48	1282.32
MEZCLA DE HARINA DE ARROZ FORTIFICADO	Kg.	0	0	81.036	0	0	81.036	0	0	81.036	243.108
PANDELA	Kg.	517.36	517.36	517.36	517.36	517.36	517.36	517.36	517.36	543.228	4682.108
QUINUA	Kg.	158.192	158.192	158.192	158.192	158.192	158.192	158.192	158.192	158.192	1423.728
SEMOLA DE CEREALES	Kg.	0	79.096	79.096	0	79.096	79.096	0	79.096	79.096	474.576



(\*) Días electivos del calendario escolar 2019

Se debe cumplir con lo establecido en el Anexo N° 03-B Tabla de alimentos para la modalidad Productos de la respectiva Unidad Territorial

DEPARTAMENTO: PIURA  
UNIDAD: 200104.200114

PROVINCIA: PIURA  
DISTRITO: CASTILLA, TAMBO GRANDE

REGION ALIMENTARIA: ICAI COSTA NORTE  
ITEM: TAMBO GRANDE 1

DATOS DEL ITEM

Periodo de Atención: del 11/03/2019 al 11/12/2019  
181 días (\*)

Nivel Educativo	NRO DE REE			NUMERO DE USUARIOS		
	DESAYUNO	DESAYUNO + ALMUERZO	TOTAL DE REE	DESAYUNO	DESAYUNO + ALMUERZO	TOTAL DE USUARIOS
INICIAL	2	45	47	85	2682	2767
PRIMARIA	0	47	47	0	2992	2992
SECUNDARIA	0	0	0	0	0	0
TOTAL	2	92	94	85	10674	10760

REQUERIMIENTOS DE ALIMENTOS

Alimento (**)	Unidad (Kg/L)	1RA ENTREGA 20 DIAS (*)	2DA ENTREGA 20 DIAS (*)	3ERA ENTREGA 20 DIAS (*)	4TA ENTREGA 20 DIAS (*)	5TA ENTREGA 20 DIAS (*)	6TA ENTREGA 20 DIAS (*)	7MA ENTREGA 20 DIAS (*)	8VA ENTREGA 20 DIAS (*)	9MA ENTREGA 21 DIAS (*)	TOTAL VOLUMEN 181 DIAS (*)
ACEITE VEGETAL	L	2898.356	2898.356	2898.356	2898.356	2898.356	2898.356	2898.356	2898.356	3099.605	26256.453
ALMIDON DE MAIZ	Kg	172.16	172.16	172.16	172.16	172.16	172.16	172.16	172.16	172.16	1549.44
ARROZ	Kg	17705.72	17705.72	17850.54	17705.72	17705.72	17850.54	17705.72	17705.72	15013.665	160949.065
ARVEJA	Kg	2447.44	2447.44	2447.44	2447.44	2447.44	2447.44	2447.44	2447.44	3059.3	22638.82
CHOCOLATE PARA TAZA	Kg	204.132	204.132	204.132	204.132	204.132	204.132	204.132	204.132	204.132	1837.188
CONSERVA DE CARNE DE CERDO	Kg	0	1609.69	1609.69	0	1609.69	1609.69	0	1609.69	1946.505	9994.955
CONSERVA DE CARNE DE PAVITA	Kg	1872.12	2136.6	2136.6	1872.12	1872.12	2136.6	1872.12	1872.12	2604.63	18110.55
CONSERVA DE CARNE DE POLLO	Kg	1673.29	0	0	1673.29	0	0	1673.29	0	0	5019.87
CONSERVA DE CARNE DE RES	Kg	1960.72	1960.72	2394.4	1960.72	1960.72	2394.4	1960.72	1960.72	2394.4	18947.52
CONSERVA DE HIGADO DE POLLO	Kg	0	0	692.93	0	0	692.93	0	0	692.93	2078.79
CONSERVA DE MOLLEJITAS	Kg	1673.29	980.36	980.36	1673.29	980.36	980.36	1673.29	980.36	980.36	10902.03
CONSERVA DE PESCADO EN ACEITE VEGETAL	Kg	4431.7	4431.7	4431.7	4431.7	4431.7	4431.7	4431.7	4431.7	4431.7	39885.3
CONSERVA DE PESCADO EN AGUA	Kg	3045.84	3045.84	3045.84	3045.84	3045.84	3045.84	3045.84	3045.84	3045.84	27412.56
CONSERVA DE SANGRECITA	Kg	0	673.83	0	0	673.83	0	0	673.83	0	2020.89
FIDEOS	Kg	6699.52	6699.52	6699.52	6699.52	6699.52	6699.52	6699.52	6699.52	6699.52	60295.64
FRIOLE	Kg	1223.72	1223.72	0	1223.72	1223.72	0	1223.72	1223.72	0	7342.32
GALLETAS CON CEREALES	Kg	0	645.6	0	0	645.6	0	0	645.6	0	1936.8
GALLETAS CON KIWICHA	Kg	645.6	645.6	645.6	645.6	645.6	645.6	645.6	645.6	645.6	5810.4
GALLETAS CON MACA	Kg	645.6	645.6	645.6	645.6	645.6	645.6	645.6	645.6	645.6	5810.4
GALLETAS CON QUINUA	Kg	645.6	645.6	645.6	645.6	645.6	645.6	645.6	645.6	645.6	5810.4
GALLETAS INTEGRAL	Kg	645.6	0	645.6	645.6	0	645.6	645.6	0	645.6	3873.6
HABA PARTIDA	Kg	1223.72	1223.72	1223.72	1223.72	1223.72	1223.72	1223.72	1223.72	1223.72	11013.48
HARINA DE CEBADA	Kg	0	0	311.732	0	0	311.732	0	0	311.732	935.196
HARINA DE HABA	Kg	314.012	0	0	314.012	0	0	314.012	0	0	942.036
HARINA DE MACA	Kg	311.732	0	0	311.732	0	0	311.732	0	0	935.196
HARINA DE MAIZ	Kg	311.732	0	0	311.732	0	0	311.732	0	0	935.196
HARINA DE MAIZ MORADO	Kg	0	314.012	0	0	314.012	0	0	314.012	0	942.036
HARINA DE PLATANO	Kg	314.012	314.012	314.012	314.012	314.012	314.012	314.012	314.012	314.012	2826.108
HARINA DE TRIGO FORTIFICADA	Kg	0	311.732	0	0	311.732	0	0	311.732	0	935.196
HUIJUELAS DE AVENA CON CAJIBUYA	Kg	0	311.732	0	0	311.732	0	0	311.732	0	935.196
HUIJUELAS DE AVENA CON KIWICHA	Kg	311.732	311.732	311.732	311.732	311.732	311.732	311.732	311.732	311.732	2805.588
HUIJUELAS DE AVENA CON MACA	Kg	311.732	0	311.732	311.732	0	311.732	311.732	0	311.732	1870.392
HUIJUELAS DE AVENA CON QUINUA	Kg	623.464	311.732	623.464	623.464	311.732	623.464	623.464	311.732	779.33	4831.846
HUIJUELAS DE CAJIBUYA	Kg	0	311.732	0	0	311.732	0	0	311.732	0	935.196
LECHE EVAPORADA	Kg	8310.88	8310.88	8310.88	8310.88	8310.88	8310.88	8310.88	8310.88	8310.88	74797.92
LENTEJAS	Kg	2447.44	2447.44	1223.72	2447.44	2447.44	1223.72	2447.44	2447.44	1223.72	18955.8
MEZCLA A BASE DE HUEVO EN POLVO	Kg	461.1	461.1	461.1	461.1	461.1	461.1	461.1	461.1	461.1	4349.9
MEZCLA DE HARINA DE ARROZ FORTIFICADO	Kg	0	0	314.012	0	0	314.012	0	0	314.012	942.036
PANELA	Kg	2041.32	2041.32	2041.32	2041.32	2041.32	2041.32	2041.32	2041.32	2143.386	18473.946
PAPA SECA	Kg	0	0	2027.72	0	0	2027.72	0	0	2027.72	6083.16
QUINUA ALIMENTICIA	Kg	623.464	623.464	623.464	623.464	623.464	623.464	623.464	623.464	623.464	5611.176
SEMOLA DE MAIZ	Kg	0	311.732	311.732	0	311.732	311.732	0	311.732	311.732	1870.392

Director Regional  
Jefe de la Unidad de Organización de las Prestaciones  
MDS

GOBIERNO REGIONAL PIURA  
COMITÉ DE ALIMENTACIÓN

Programa Nacional de Alimentación Escolar  
REQUERIMIENTO DE PRODUCTOS

(\*) Días efectivos del calendario escolar 2019

(\*\*) Se debe cumplir con lo establecido en el Anexo N° 03-B Tabla de alimentos para la modalidad Productos de la respectiva Unidad Territorial



Cal Warma

UBICACIÓN DEL DISTRITO

Ministerio de Desarrollo e Inclusión Social  
Programa Nacional de Alimentación Escolar Cal Warma  
ANEXO NRO. 04-A  
REQUERIMIENTO DE VOLUMEN DE PRODUCTOS POR ITEM

DEPARTAMENTO PIURA  
UNIDAD 200114

PROVINCIA PIURA  
DISTRITO TAMBO GRANDE  
REGION ALIMENTARIA RAL\_COSTA\_NORTE,RA1\_COSTA\_NORTE\_JEC  
ITEM TAMBO GRANDE

DATOS DEL ITEM

Periodo de Atención del 11/03/2019 al 11/12/2019  
181 días (\*)

Nivel Educativo	NRO DE REE			NUMERO DE USUARIOS		
	DESAYUNO	DESAYUNO + ALMUERZO	TOTAL DE REE	DESAYUNO	DESAYUNO + ALMUERZO	TOTAL DE USUARIOS
INICIAL	0	85	85	0	3871	3871
PRIMARIA	0	69	69	0	7463	7463
SECUNDARIA	0	3	3	0	1113	1113
TOTAL	0	158	158	0	12445	12445

REQUERIMIENTOS DE ALIMENTOS

Alimentos (**)	Unidad (Kg/L)	1ERA ENTREGA 20 DIAS (*)	2DA ENTREGA 20 DIAS (*)	3ERA ENTREGA 20 DIAS (*)	4TA ENTREGA 20 DIAS (*)	5TA ENTREGA 20 DIAS (*)	6TA ENTREGA 20 DIAS (*)	7MA ENTREGA 20 DIAS (*)	8VA ENTREGA 20 DIAS (*)	9MA ENTREGA 20 DIAS (*)	TOTAL VOLUMEN 181 DIAS (*)
ACEITE VEGETAL	L	3536.204	3536.204	3536.204	3536.204	3536.204	3536.204	3536.204	3536.204	3536.204	32035.927
ALMIDON DE MAIZ	Kg.	203.564	203.564	203.564	203.564	203.564	203.564	203.564	203.564	203.564	1812.078
ARROZ	Kg.	21038.24	21038.24	21177.04	21038.24	21038.24	21177.04	21038.24	21038.24	22572.545	191156.065
ARVEJA	Kg.	2980.88	2980.88	2980.88	2980.88	2980.88	2980.88	2980.88	2980.88	2980.88	27573.14
CHOCOLATE PARA TAZA	Kg.	237.86	237.86	237.86	237.86	237.86	237.86	237.86	237.86	237.86	2140.74
CONSERVA DE CARNE DE CERDO	Kg.	0	1972.96	1972.96	0	1972.96	1972.96	0	1972.96	2407.46	12272.26
CONSERVA DE CARNE DE PAVIA	Kg.	2207.92	2207.92	2525.67	2207.92	2207.92	2525.67	2207.92	2207.92	3077.65	21376.51
CONSERVA DE CARNE DE POLLO	Kg.	2082.53	0	0	2082.53	0	0	2082.53	0	0	6247.59
CONSERVA DE CARNE DE RES	Kg.	2360.1	2360.1	2828.44	2360.1	2360.1	2828.44	2360.1	2360.1	2828.44	22645.92
CONSERVA DE HIGADO DE POLLO	Kg.	0	0	902.48	0	0	902.48	0	0	0	2707.44
CONSERVA DE MOLLÉJITAS	Kg.	2082.53	1180.05	1180.05	2082.53	1180.05	2082.53	1180.05	1180.05	1180.05	13127.89
CONSERVA DE PESCADO EN ACEITE VEGETAL	Kg.	5351.44	5351.44	5351.44	5351.44	5351.44	5351.44	5351.44	5351.44	5351.44	48162.96
CONSERVA DE PESCADO EN AGUA	Kg.	3546.48	3546.48	3546.48	3546.48	3546.48	3546.48	3546.48	3546.48	3546.48	31914.32
CONSERVA DE SANGRECITA	Kg.	0	869	0	0	869	0	869	0	0	7607
FIDEOS	Kg.	7816.34	7816.34	7816.34	7816.34	7816.34	7816.34	7816.34	7816.34	7816.34	70347.06
FRIJOL	Kg.	1490.44	1490.44	0	1490.44	1490.44	0	1490.44	1490.44	0	8942.64
GALLETAS CON CEREALES	Kg.	0	813.36	0	0	813.36	0	813.36	0	813.36	2440.08
GALLETAS CON KIWICHA	Kg.	813.36	813.36	813.36	813.36	813.36	813.36	813.36	813.36	813.36	7320.24
GALLETAS CON MACA	Kg.	813.36	813.36	813.36	813.36	813.36	813.36	813.36	813.36	813.36	7320.24
GALLETAS CON QUINUA	Kg.	813.36	813.36	813.36	813.36	813.36	813.36	813.36	813.36	813.36	7320.24
GALLETAS INTEGRAL	Kg.	813.36	0	813.36	813.36	0	813.36	813.36	0	813.36	4880.16
HABA PARTIDA	Kg.	1490.44	1490.44	1490.44	1490.44	1490.44	1490.44	1490.44	1490.44	1490.44	13413.96
HARINA DE CEBADA	Kg.	0	0	362.31	0	0	362.31	0	0	362.31	1086.93
HARINA DE HABA	Kg.	365.962	0	0	365.962	0	0	365.962	0	0	1097.886
HARINA DE MACA	Kg.	362.31	0	0	362.31	0	0	362.31	0	0	1086.93
HARINA DE MAIZ	Kg.	362.31	0	0	362.31	0	0	362.31	0	0	1086.93
HARINA DE MAIZ MORADO	Kg.	0	365.962	0	0	365.962	0	0	365.962	0	1097.886
HARINA DE PLATANO	Kg.	365.962	365.962	365.962	365.962	365.962	365.962	365.962	365.962	365.962	3293.658
HARINA DE TRIGO FORTIFICADA	Kg.	0	362.31	0	0	362.31	0	362.31	0	362.31	1086.93
HOJUELAS DE AVENA CON CAÑIHUA	Kg.	0	362.31	0	0	362.31	0	362.31	0	362.31	1086.93
HOJUELAS DE AVENA CON KIWICHA	Kg.	362.31	362.31	362.31	362.31	362.31	362.31	362.31	362.31	362.31	3260.79
HOJUELAS DE AVENA CON MACA	Kg.	362.31	0	362.31	362.31	0	362.31	362.31	0	362.31	2173.86
HOJUELAS DE AVENA CON QUINUA	Kg.	724.62	362.31	724.62	724.62	362.31	724.62	724.62	362.31	905.775	5615.805
HOJUELAS DE CAÑIHUA	Kg.	0	362.31	0	0	362.31	0	362.31	0	362.31	1086.93
LECHE EVAPORADA	Kg.	9757.88	9757.88	9757.88	9757.88	9757.88	9757.88	9757.88	9757.88	9757.88	87820.92
LENTEJAS	Kg.	2980.88	2980.88	1490.44	2980.88	2980.88	1490.44	2980.88	2980.88	1490.44	22356.6
MEZCLA A BASE DE HUEVO EN POLVO	Kg.	571.76	571.76	571.76	571.76	571.76	571.76	571.76	571.76	571.76	5145.84
MEZCLA DE HARINA DE ARROZ FORTIFICADO	Kg.	0	0	365.962	0	0	365.962	0	0	365.962	1097.886
PANELA	Kg.	2378.6	2378.6	2378.6	2378.6	2378.6	2378.6	2378.6	2378.6	2378.6	21524.73
PAPA SECA	Kg.	0	0	2378.6	0	0	2378.6	0	0	2378.6	7135.8
QUINUA	Kg.	724.62	724.62	724.62	724.62	724.62	724.62	724.62	724.62	724.62	6521.58
SEMOLA DE TRITALEO	Kg.	0	362.31	362.31	0	362.31	362.31	0	362.31	362.31	2173.86

(\*) Días efectivos del calendario escolar 2019

(\*\*) No se cumple con lo establecido en el Anexo N° 03-B Tabla de alimentos para la modalidad Productos de la respectiva Unidad Territorial





Qall Wariwa

UBICACIÓN DEL DISTRITO

Ministerio de Desarrollo e Involución Social  
Programa Nacional de Alimentación Escolar Qall Warma  
ANEKO NRO. 04-A  
REQUERIMIENTO DE VOLUMEN DE PRODUCTOS POR ITEM

DEPARTAMENTO PUNO PROVINCIA AZANGARO REGION ALIMENTARIA RAZ\_SIERRA\_SUR  
DISTRITO 210207,210203,210205,210206 DISTRITO ACHAYA,ARAPA,CAMINACA,CIUPA,SAMA ITEM ACHAYA 2

DATOS DEL ITEM

Periodo de Atención del 11/03/2019 al 11/12/2019  
181 días (\*)

Nivel Educativo	NRO DE BEB			NUMERO DE USUARIOS		
	DESAYUNO	DESAYUNO + ALMUERZO	TOTAL DE BEB	DESAYUNO	DESAYUNO + ALMUERZO	TOTAL DE USUARIOS
INICIAL	0	149	149	0	1405	1405
PRIMARIA	0	72	72	0	2731	2731
SECUNDARIA	0	0	0	0	0	0
TOTAL	0	221	221	0	4136	4136

REQUERIMIENTOS DE ALIMENTOS

Alimentos (**)	Unidad (Kg/L)	1ERA ENTREGA 20		2DA ENTREGA 20		3ERA ENTREGA 20		4TA ENTREGA 20		5TA ENTREGA 20		6TA ENTREGA 20		7MA ENTREGA 20		8VA ENTREGA 20		9NA ENTREGA 20		TOTAL VOLUMEN 181 DIAS (*)
		DIAS (*)	DIAS (*)	DIAS (*)	DIAS (*)	DIAS (*)	DIAS (*)	DIAS (*)	DIAS (*)	DIAS (*)	DIAS (*)	DIAS (*)	DIAS (*)	DIAS (*)	DIAS (*)	DIAS (*)	DIAS (*)	DIAS (*)	DIAS (*)	
ACEITE VEGETAL	L	909.996	909.94	909.996	909.996	909.996	909.996	909.996	909.996	909.996	909.996	909.996	909.996	909.996	909.996	909.996	909.996	909.996	909.996	8593.463
ARROZ	Kg	3667.46	3474.71	3474.71	3667.46	3474.71	3667.46	3474.71	3667.46	3474.71	3667.46	3474.71	3667.46	3474.71	3667.46	3474.71	3667.46	3474.71	3667.46	31850.64
ARVEJA	Kg	460.84	0	460.84	460.84	0	460.84	0	460.84	0	460.84	0	460.84	0	460.84	0	460.84	0	460.84	1382.52
AZUCAR	Kg	693.9	771	693.9	693.9	771	693.9	771	693.9	771	693.9	771	693.9	771	693.9	771	693.9	771	693.9	6514.95
BARRA DE CEREALES	Kg	521.94	782.91	521.94	521.94	782.91	521.94	782.91	521.94	782.91	521.94	782.91	521.94	782.91	521.94	782.91	521.94	782.91	521.94	5480.37
CHALONA	Kg	330.09	330.09	330.09	330.09	330.09	330.09	330.09	330.09	330.09	330.09	330.09	330.09	330.09	330.09	330.09	330.09	330.09	330.09	2970.81
CHOCOLATE PARA TAZA	Kg	154.2	154.2	154.2	154.2	154.2	154.2	154.2	154.2	154.2	154.2	154.2	154.2	154.2	154.2	154.2	154.2	154.2	154.2	1407.025
CONSERVA DE BOFE DE RES	Kg	0	467.55	467.55	467.55	0	467.55	0	467.55	0	467.55	0	467.55	0	467.55	0	467.55	0	467.55	2805.3
CONSERVA DE CARNE DE CERDO	Kg	0	538.2	0	0	538.2	0	538.2	0	538.2	0	538.2	0	538.2	0	538.2	0	538.2	0	1614.6
CONSERVA DE CARNE DE POLLO	Kg	1143.58	467.55	530.93	1143.58	467.55	530.93	1143.58	467.55	530.93	1143.58	467.55	530.93	1143.58	467.55	530.93	1143.58	467.55	530.93	6426.18
CONSERVA DE CARNE DE RES	Kg	467.55	0	612.65	467.55	0	612.65	0	612.65	0	612.65	0	612.65	0	612.65	0	612.65	0	612.65	3240.6
CONSERVA DE HIGADO DE POLLO	Kg	467.55	530.93	0	467.55	530.93	0	467.55	530.93	0	467.55	530.93	0	467.55	530.93	0	467.55	530.93	0	2995.44
CONSERVA DE MOLLENTAS	Kg	612.65	0	467.55	612.65	0	467.55	612.65	0	467.55	612.65	0	467.55	612.65	0	467.55	612.65	0	467.55	3240.6
CONSERVA DE PESCADO EN ACEITE VEGETAL	Kg	1143.58	1225.3	1756.23	1143.58	1225.3	1756.23	1143.58	1225.3	1756.23	1143.58	1225.3	1756.23	1143.58	1225.3	1756.23	1143.58	1225.3	1756.23	12681.655
CONSERVA DE PESCADO EN SALSA DE TOMATE	Kg	0	482.48	0	482.48	0	482.48	0	482.48	0	482.48	0	482.48	0	482.48	0	482.48	0	482.48	1447.44
FECULA DE PAPA	Kg	66.176	66.176	0	66.176	0	66.176	0	66.176	0	66.176	0	66.176	0	66.176	0	66.176	0	66.176	197.056
FIDEOS	Kg	1450.22	1450.22	1450.22	1450.22	1450.22	1450.22	1450.22	1450.22	1450.22	1450.22	1450.22	1450.22	1450.22	1450.22	1450.22	1450.22	1450.22	1450.22	13011.98
FRIJOL	Kg	0	1050.88	460.84	0	1050.88	460.84	0	1050.88	460.84	0	1050.88	460.84	0	1050.88	460.84	0	1050.88	460.84	4535.16
FRIJOS SECOS	Kg	928.26	309.42	618.84	928.26	309.42	618.84	928.26	309.42	618.84	928.26	309.42	618.84	928.26	309.42	618.84	928.26	309.42	618.84	5569.56
GALLETAS CON KIWIWA	Kg	0	248.16	0	248.16	0	248.16	0	248.16	0	248.16	0	248.16	0	248.16	0	248.16	0	248.16	744.48
GALLETAS CON MACA	Kg	0	0	748.16	0	0	748.16	0	0	748.16	0	0	748.16	0	0	748.16	0	0	748.16	744.48
GALLETAS INTEGRAL	Kg	0	248.16	0	248.16	0	248.16	0	248.16	0	248.16	0	248.16	0	248.16	0	248.16	0	248.16	744.48
GARBANZO	Kg	0	330.88	0	330.88	0	330.88	0	330.88	0	330.88	0	330.88	0	330.88	0	330.88	0	330.88	992.64
HABA PARTIDA	Kg	1511.72	460.84	460.84	1511.72	460.84	460.84	1511.72	460.84	460.84	1511.72	460.84	460.84	1511.72	460.84	460.84	1511.72	460.84	460.84	7300.2
HABA TOSTADA	Kg	309.42	928.26	0	309.42	928.26	0	309.42	928.26	0	309.42	928.26	0	309.42	928.26	0	309.42	928.26	0	3713.04
HARINA DE CAÑIHUA	Kg	122.604	245.208	0	122.604	245.208	0	122.604	245.208	0	122.604	245.208	0	122.604	245.208	0	122.604	245.208	0	1103.436
HARINA DE CE BADA	Kg	0	122.604	0	122.604	0	122.604	0	122.604	0	122.604	0	122.604	0	122.604	0	122.604	0	122.604	735.624
HARINA DE KIWIWA	Kg	0	0	122.604	0	0	122.604	0	0	122.604	0	0	122.604	0	0	122.604	0	0	122.604	367.812
HARINA DE MACA	Kg	0	245.208	0	0	245.208	0	0	245.208	0	0	245.208	0	0	245.208	0	0	245.208	0	735.624
HARINA DE MAIZ MOLIDO	Kg	245.208	0	122.604	245.208	0	122.604	245.208	0	122.604	245.208	0	122.604	245.208	0	122.604	245.208	0	122.604	1103.436
HARINA DE QUINUA	Kg	0	122.604	122.604	0	122.604	0	122.604	122.604	0	122.604	122.604	0	122.604	122.604	0	122.604	122.604	0	735.624
HARINA DE TRIGO FORTIFICADA	Kg	122.604	0	122.604	122.604	0	122.604	0	122.604	122.604	0	122.604	122.604	0	122.604	122.604	0	122.604	122.604	796.926
HOJUELAS DE AVENA CON CAÑIHUA	Kg	0	122.604	0	0	122.604	0	0	122.604	0	0	122.604	0	0	122.604	0	0	122.604	0	367.812
HOJUELAS DE AVENA CON KIWIWA	Kg	0	122.604	0	0	122.604	0	0	122.604	0	0	122.604	0	0	122.604	0	0	122.604	0	367.812
HOJUELAS DE CAÑIHUA	Kg	122.604	0	122.604	122.604	0	122.604	122.604	0	122.604	122.604	0	122.604	122.604	0	122.604	122.604	0	122.604	735.624
HOJUELAS DE QUINUA	Kg	122.604	0	122.604	122.604	0	122.604	122.604	0	122.604	122.604	0	122.604	122.604	0	122.604	122.604	0	122.604	735.624
LECHE EVAPORADA	Kg	8364.52	8364.52	8364.52	8364.52	8364.52	8364.52	8364.52	8364.52	8364.52	8364.52	8364.52	8364.52	8364.52	8364.52	8364.52	8364.52	8364.52	8364.52	75322.77
LENTEJAS	Kg	460.84	460.84	460.84	460.84	460.84	460.84	460.84	460.84	460.84	460.84	460.84	460.84	460.84	460.84	460.84	460.84	460.84	460.84	5733.88
MAIZ TOSTADO	Kg	0	0	309.42	0	0	309.42	0	0	309.42	0	0	309.42	0	0	309.42	0	0	309.42	928.26
MEZCLA DE HARINA DE ARROZ FORTIFICADO	Kg	0	0	122.604	0	0	122.604	0	0	122.604	0	0	122.604	0	0	122.604	0	0	122.604	367.812
MEZCLAS DE HARINAS	Kg	0	0	122.604	0	0	122.604	0	0	122.604	0	0	122.604	0	0	122.604	0	0	122.604	367.812
PALLAR	Kg	0	0	525.44	0	0	525.44	0	0	525.44	0	0	525.44	0	0	525.44	0	0	525.44	1576.32
QUINUA	Kg	3117.42	2814.64	2880.5	3117.42	2814.64	2880.5	3117.42	2814.64	2880.5	3117.42	2814.64	2880.5	3117.42	2814.64	2880.5	3117.42	2814.64	2880.5	26832.95
ROSQUITAS TIPO CAJAMARQUINAS	Kg	744.48	248.16	248.16	744.48	248.16	248.16	744.48	248.16	248.16	744.48	248.16	248.16	744.48	248.16	248.16	744.48	248.16	248.16	3722.4
TRIGO TOSTADO	Kg	0	0	618.84	0	0	618.84	0	0	618.84	0	0	618.84	0	0	618.84	0	0	618.84	2011.28

(\*) Días efectivos del calendario escolar 2019

Establecido en el Anexo N° 03-B Tabla de alimentos para la modalidad Productos de la respectiva Unidad Territorial





DEPARTAMENTO PUNO  
UBICACIÓN DEL DISTRITO 210300,210111,210112

PROVINCIA PUNO  
DISTRITO ACCOR, PICHACAM, PLATERIA

REGIÓN ALBERDIASA  
ITEM SAT\_SIERRA\_SUR  
ACCORA

DATOS DEL ITEM

Fecha de Análisis del 11/08/2019 al 11/12/2019  
181 días (\*)

Meses de Análisis	MDS DE SER			NUMERO DE USUARIOS		
	DESARROLLO	DESARROLLO + ADMINISTRADO	TOTAL DE SER	DESARROLLO	DESARROLLO + ADMINISTRADO	TOTAL DE USUARIOS
AGOSTO	69	23	92	723	248	971
SEPTIEMBRE	56	15	71	2588	488	3077
OCTUBRE	0	0	0	0	0	0
NOVIEMBRE	0	0	0	0	0	0
DICIEMBRE	0	0	0	0	0	0
TOTAL	125	38	163	2811	737	3548

REQUERIMIENTOS DE ALIMENTOS

ITEM	UNIDAD	DESENVOLLO	DESENVOLLO + ADMINISTRADO	TOTAL DE SER	DESENVOLLO	DESENVOLLO + ADMINISTRADO	TOTAL DE USUARIOS
ACEITE VEGETAL	L	649.074	638.188	649.074	638.188	649.074	638.188
ARROZ	Kg.	1605.58	1571.56	1571.56	1571.56	1605.58	1571.56
AVENA	Kg.	82.42	0	82.42	0	82.42	0
AZÚCAR	Kg.	513.884	527.432	513.884	513.884	527.432	513.884
BARRA DE CEREALES	Kg.	94.088	141.102	94.088	94.088	141.102	94.088
CHALONA	Kg.	197.35	131.33	197.35	197.35	131.33	197.35
CHOCOLATE PARA TAZA	Kg.	135.816	135.816	135.816	135.816	135.816	135.816
CONSERVA DE BOTE DE BEB	Kg.	0	83.83	0	0	83.83	83.83
CONSERVA DE CARNE DE CERDO	Kg.	0	96.12	0	0	96.12	96.12
CONSERVA DE CARNE DE PAVITA	Kg.	0	0	131.43	0	131.43	131.43
CONSERVA DE CARNE DE POLLO	Kg.	204.96	83.83	95.54	204.96	83.83	95.54
CONSERVA DE CARNE DE RES	Kg.	83.83	0	108.42	83.83	0	108.42
CONSERVA DE VIRGADO DE POLLO	Kg.	83.83	95.54	0	83.83	95.54	0
CONSERVA DE MOLLITAS	Kg.	240.85	131.43	83.83	240.85	131.43	83.83
CONSERVA DE PESCADO EN ACEITE VEGETAL	Kg.	675.27	689.15	675.27	689.15	675.27	689.15
CONSERVA DE PESCADO EN SALSA DE TOMATE	Kg.	0	86.76	0	0	86.76	86.76
FEJULA DE PAPA	Kg.	30.28	11.792	0	30.28	11.792	0
FIDEOS	Kg.	528.23	528.23	528.23	528.23	528.23	528.23
FRUJO	Kg.	188.28	82.42	0	188.28	82.42	0
FRUTOS SECOS	Kg.	187.472	55.824	111.648	187.472	55.824	111.648
GALLETAS CON KIWICHA	Kg.	0	44.22	0	0	44.22	0
GALLETAS CON MACA	Kg.	0	0	44.22	0	0	44.22
GALLETAS CON QUINUA	Kg.	138.66	0	138.66	0	0	138.66
GALLETAS INTEGRAL	Kg.	0	44.22	0	0	44.22	0
GAMBANZO	Kg.	124.2	183.16	0	124.2	183.16	0
MAÍZ PARTIDA	Kg.	519.1	206.62	206.62	519.1	206.62	206.62
MAÍZ TOSTADO	Kg.	235.944	187.472	0	235.944	187.472	0
MAÍZ DE CAÑHUA	Kg.	21.898	45.796	0	21.898	45.796	0
MAÍZ DE CEREALES	Kg.	0	21.898	0	21.898	0	21.898
MAÍZ DE KIWICHA	Kg.	0	45.796	0	45.796	0	45.796
MAÍZ DE MACA	Kg.	0	0	45.796	0	0	45.796
MAÍZ DE MAÍZ MORTADO	Kg.	130.234	88.336	130.234	88.336	130.234	88.336
MAÍZ DE QUINUA	Kg.	66.438	21.898	66.438	21.898	66.438	21.898
MAÍZ DE TRIGO FORTIFICADO	Kg.	21.898	66.438	0	21.898	66.438	0
HORDEAS DE AVENA	Kg.	0	21.898	0	0	21.898	21.898
HORDEAS DE AVENA CON CAÑHUA	Kg.	0	21.898	0	0	21.898	0
HORDEAS DE AVENA CON KIWICHA	Kg.	88.336	30.448	0	88.336	30.448	0
HORDEAS DE AVENA CON MACA	Kg.	0	66.438	201.426	0	66.438	201.426
HORDEAS DE AVENA CON QUINUA	Kg.	66.438	132.876	0	66.438	132.876	0
HORDEAS DE CAÑHUA	Kg.	88.336	0	88.336	0	0	88.336
HORDEAS DE KIWICHA	Kg.	66.438	66.438	66.438	66.438	66.438	66.438
HORDEAS DE QUINUA	Kg.	88.336	0	21.898	88.336	0	21.898
LECHE EVAPORADA	Kg.	2889.32	2889.32	2889.32	2889.32	2889.32	2889.32
LENTIJS	Kg.	206.62	206.62	206.62	206.62	206.62	206.62
MAÍZ TOSTADO	Kg.	0	180.12	235.944	0	180.12	235.944
MAZORRA BASE DE HUEVO EN POLVO	Kg.	0	46.22	0	0	46.22	0
MICLA DE HARINA DE ARROZ FORTIFICADO	Kg.	0	88.336	0	0	88.336	0
MICLA DE HARINA	Kg.	0	90.448	0	0	90.448	0
MICLA DE HARINA	Kg.	0	124.2	34.14	0	124.2	34.14
MICLA DE HARINA	Kg.	957.504	847.466	857.904	957.504	847.466	857.904
MICLA DE HARINA	Kg.	131.66	44.22	131.66	44.22	44.22	44.22
MICLA DE HARINA	Kg.	66.438	66.438	0	66.438	0	66.438
MICLA DE HARINA	Kg.	0	180.12	291.748	0	180.12	291.748



El presente es un documento de carácter confidencial.  
Este documento cumple con lo establecido en el Anexo N° 03-B Tabla alimentos para la Modalidad Productos de la respectiva Unidad Territorial.  
Elaborado mediante Resolución de Dirección Regional No. 489-2018-MIDIS/PMAD/DM



Ministerio de Desarrollo e Inclusión Social  
Programa Nacional de Alimentación Escolar Qali Warma  
ANEXO NRO. 04-A  
REQUERIMIENTO DE VOLUMEN DE PRODUCTOS POR ÍTEM

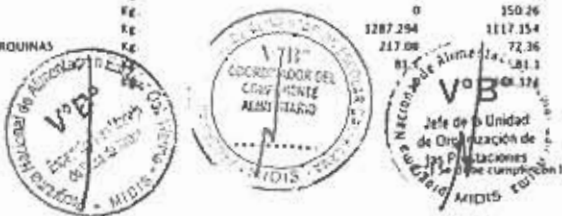
DEPARTAMENTO: PUNO  
UBICACIÓN DEL DISTRITO: 210301, 210304, 210306, 210311  
PROVINCIA: CARABAYA  
DISTRITO: AJOYANI, COASA, CRUCERO, USICAYOS  
REGIÓN ALIMENTARIA: RA7, SIERRA SUR  
ITEM: AJOYANI 1

Nivel Educativo	AÑO DE REE			NÚMERO DE USUARIOS		
	DESAYUNO	DESAYUNO + ALMUERZO	TOTAL DE REE	DESAYUNO	DESAYUNO + ALMUERZO	TOTAL DE USUARIOS
PREMATERNAL	65	33	98	995	372	1367
PRIMARIA	28	36	64	1841	834	2675
SECUNDARIA	0	0	0	0	0	0
TOTAL	93	69	162	2836	1206	4042

Periodo de Atención: del 11/03/2019 al 11/12/2019  
(181 días (\*)

REQUERIMIENTOS DE ALIMENTOS

Alimentos (**)	Unidad (kg/L)	1ERA ENTREGA 20 DIAS (*)	2DA ENTREGA 20 DIAS (*)	3RA ENTREGA 20 DIAS (*)	4TA ENTREGA 20 DIAS (*)	5TA ENTREGA 20 DIAS (*)	6TA ENTREGA 20 DIAS (*)	7MA ENTREGA 20 DIAS (*)	8VA ENTREGA 20 DIAS (*)	9NA ENTREGA 20 DIAS (*)	10NA ENTREGA 20 DIAS (*)	TOTAL VOLUMEN (KI) OVAL (*)
ACEITE VEGETAL	L	547.57	511.916	547.57	547.57	511.916	547.57	547.57	511.916	577.745	577.745	4911.343
ARROZ	kg	2197.22	2140.64	2140.64	2197.22	2140.64	2140.64	2197.22	2140.64	2140.64	2140.64	19415.5
ARVEJA	kg	132.9	0	150.26	132.9	0	150.26	132.9	0	150.26	150.26	849.88
AZÚCAR	kg	678.348	700.98	678.348	678.348	700.98	678.348	678.348	700.98	678.348	700.98	6184.344
BARRA DE CEREALES	kg	117.828	176.742	117.828	117.828	176.742	117.828	117.828	176.742	117.828	176.742	1237.194
CHALONA	kg	267.54	267.54	210.82	267.54	267.54	210.82	267.54	267.54	210.82	267.54	2237.7
CHOCOLATE PARA TAZA	kg	177.114	177.114	177.114	177.114	177.114	177.114	177.114	177.114	177.114	182.772	1599.684
CONSERVA DE BOVE DE RES	kg	0	117.96	117.96	0	117.96	0	117.96	0	117.96	117.96	707.36
CONSERVA DE CARNE DE CERDO	kg	0	157.05	0	0	157.05	0	0	157.05	0	157.05	471.15
CONSERVA DE CARNE DE PAVIA	kg	0	0	160.21	0	0	160.21	0	0	160.21	160.21	480.63
CONSERVA DE CARNE DE POLLO	kg	299.52	117.96	126.93	299.52	117.96	126.93	299.52	117.96	126.93	117.96	1633.23
CONSERVA DE CARNE DE RES	kg	117.96	0	172.59	117.96	0	172.59	117.96	0	172.59	172.59	871.65
CONSERVA DE HIGADO DE POLLO	kg	117.96	126.93	0	117.96	126.93	0	117.96	126.93	0	117.96	754.67
CONSERVA DE MOLLEJITAS	kg	332.8	160.21	117.96	332.8	160.21	117.96	332.8	160.21	117.96	160.21	1832.91
CONSERVA DE PESCADO EN ACEITE VEGETAL	kg	814.44	860.1	987.03	814.44	860.1	987.03	814.44	860.1	987.03	1073.325	8071.005
CONSERVA DE PESCADO EN SALSA DE TOMATE	kg	0	120.36	0	0	120.36	0	0	120.36	0	120.36	381.68
FECULA DE PAPA	kg	41.984	19.296	0	41.984	19.296	0	41.984	19.296	0	41.984	183.84
FIDEOS	kg	734.2	734.2	734.2	734.2	734.2	734.2	734.2	734.2	734.2	734.2	6607.8
FRIJOL	kg	0	283.32	132.9	0	283.32	132.9	0	283.32	132.9	0	1248.66
FRIJITOS SECOS	kg	196.452	65.484	130.968	196.452	65.484	130.968	196.452	65.484	130.968	196.452	1178.732
GALLETAS CON KWIKWA	kg	0	72.36	0	0	72.36	0	0	72.36	0	72.36	217.08
GALLETAS CON MACA	kg	0	0	72.36	0	0	72.36	0	0	72.36	72.36	217.08
GALLETAS CON QUINUA	kg	170.16	0	0	170.16	0	0	170.16	0	0	170.16	510.48
GALLETAS INTEGRAL	kg	0	72.36	0	0	72.36	0	0	72.36	0	72.36	217.08
GARBANZO	kg	150.26	246.74	0	150.26	246.74	0	150.26	246.74	0	150.26	1191
HABA PARTIDA	kg	716.74	283.16	283.16	716.74	283.16	283.16	716.74	283.16	283.16	283.16	1849.18
HABA TOSTADA	kg	209.808	196.452	0	209.808	196.452	0	209.808	196.452	0	209.808	1218.78
HARINA DE CAÑIHUA	kg	35.304	70.608	0	35.304	70.608	0	35.304	70.608	0	35.304	517.736
HARINA DE CEBADA	kg	0	35.304	35.304	0	35.304	35.304	0	35.304	35.304	35.304	211.824
HARINA DE KWIKWA	kg	0	81.1	35.304	0	81.1	35.304	0	81.1	35.304	81.1	349.212
HARINA DE MACA	kg	0	70.608	0	0	70.608	0	0	70.608	0	70.608	211.824
HARINA DE MAIZ MORADO	kg	151.708	81.1	116.404	151.708	81.1	116.404	151.708	81.1	116.404	81.1	1047.636
HARINA DE QUINUA	kg	81.1	35.304	35.304	81.1	35.304	35.304	81.1	35.304	35.304	35.304	455.124
HARINA DE TRIGO FORTIFICADA	kg	35.304	82.184	35.304	35.304	82.184	35.304	35.304	82.184	35.304	82.184	476.628
HUEVOS DE AVENA	kg	0	0	81.1	0	0	81.1	0	0	81.1	81.1	243.3
HUEVOS DE AVENA CON CAÑIHUA	kg	0	35.304	0	0	35.304	0	0	35.304	0	35.304	105.912
HUEVOS DE AVENA CON KWIKWA	kg	82.384	117.688	0	82.384	117.688	0	82.384	117.688	0	82.384	606.216
HUEVOS DE AVENA CON MACA	kg	0	81.1	244.584	0	81.1	244.584	0	81.1	244.584	81.1	972.052
HUEVOS DE AVENA CON QUINUA	kg	81.1	162.2	0	81.1	162.2	0	81.1	162.2	0	81.1	729.9
HUEVOS DE CAÑIHUA	kg	116.404	0	116.404	116.404	0	116.404	116.404	0	116.404	116.404	698.434
HUEVOS DE KWIKWA	kg	81.1	81.1	81.1	81.1	81.1	81.1	81.1	81.1	81.1	81.1	729.9
HUEVOS DE QUINUA	kg	116.404	0	35.304	116.404	0	35.304	116.404	0	35.304	35.304	455.124
LECHE EVAPORADA	kg	3953.88	3973.86	3969.48	3953.88	3973.86	3969.48	3953.88	3973.86	3969.48	3953.88	36073.77
LENTIJAS	kg	283.16	283.16	576.32	283.16	283.16	576.32	283.16	283.16	576.32	283.16	3424.2
MAIZ TOSTADO	kg	0	144.324	209.808	0	144.324	209.808	0	144.324	209.808	144.324	1062.396
MEZCLA A BASE DE HUEVO EN POLVO	kg	0	0	56.72	0	0	56.72	0	0	56.72	56.72	170.16
MEZCLA DE HARINA DE ARROZ FORTIFICADO	kg	0	0	116.404	0	116.404	0	116.404	0	116.404	116.404	149.212
MEZCLAS DE HARINAS	kg	0	0	117.688	0	117.688	0	117.688	0	117.688	117.688	352.064
PALLAR	kg	0	150.26	141.66	0	150.26	141.66	0	150.26	141.66	150.26	875.76
QUINUA	kg	1287.294	1117.154	1138.81	1287.294	1117.154	1138.81	1287.294	1117.154	1138.81	1287.294	10816.694
ROSQUITAS TIPO CAJAMARQUINAS	kg	217.08	72.36	72.36	217.08	72.36	72.36	217.08	72.36	72.36	72.36	1085.4
SEMOLA DE CEREALES	kg	81.1	81.1	0	81.1	81.1	0	81.1	81.1	0	81.1	486.6
TRIGO TOSTADO	kg	0	0	275.792	0	144.324	275.792	0	144.324	275.792	275.792	1291.59



(\*) Días electivos del calendario escolar 2019  
(\*\*) Se cumplió en el establecimiento en el Anexo N° 05 B Tabla de alimentos para la modalidad Productos de la respectiva Unidad Territorial

DEPARTAMENTO: PUNO  
UBICADO: 210103,210105,210107,210108  
PROVINCIA: PUNO  
DISTRITO: AMANTANI, CAPACHICA, COATA, HUATA  
REGIÓN ALIMENTARIA: RA7\_SIERRA\_SUR, RA7\_SIERRA\_SUR\_IJC  
ÍTEM: AMANTANI 2

DATOS DEL ÍTEM

Periodo de Atención: del 11/03/2019 al 11/12/2019  
181 días (\*)

Nivel Educativo	NRO DE BEE			NUMERO DE USUARIOS		
	DESAYUNO	DESAYUNO + ALMUERZO	TOTAL DE BEE	DESAYUNO	DESAYUNO + ALMUERZO	TOTAL DE USUARIOS
INICIAL	0	61	61	0	898	898
PRIMARIA	0	33	33	0	1823	1823
SECUNDARIA	0	2	2	0	362	362
TOTAL	0	96	96	0	3083	3083

REQUERIMIENTOS DE ALIMENTOS

Alimentos (*)	Unidad (Kg/L)	1ERA ENTREGA 20 DIAS (*)	2DA ENTREGA 20 DIAS (*)	3ERA ENTREGA 20 DIAS (*)	4TA ENTREGA 20 DIAS (*)	5TA ENTREGA 20 DIAS (*)	6TA ENTREGA 20 DIAS (*)	7MA ENTREGA 20 DIAS (*)	8VA ENTREGA 20 DIAS (*)	9MA ENTREGA 20 DIAS (*)	TOTAL VOLUMEN 181 DIAS (*)
ACEITE VEGETAL	L	746.234	698.5	746.234	746.234	698.5	746.234	746.234	698.5	781.159	6607.829
ARROZ	Kg.	2913.55	2764.76	2764.76	2913.55	2764.76	2764.76	2913.55	2764.76	2764.76	25329.21
ARVEJA	Kg.	375.58	0	0	375.58	0	0	375.58	0	0	1126.74
AZÚCAR	Kg.	535.644	595.16	535.644	535.644	595.16	535.644	535.644	595.16	565.802	5029.102
BARRA DE CEREALES	Kg.	409.764	614.646	409.764	409.764	614.646	409.764	409.764	614.646	409.764	4302.522
CHALONA	Kg.	255.75	255.75	255.75	255.75	255.75	255.75	255.75	255.75	255.75	2301.75
CHOCOLATE PARA TAZA	Kg.	119.032	119.032	119.032	119.032	119.032	119.032	119.032	119.032	133.911	1086.167
CONSERVA DE BOFE DE RES	Kg.	0	360.95	360.95	0	360.95	360.95	360.95	0	360.95	2165.7
CONSERVA DE CARNE DE CERDO	Kg.	0	427.7	0	0	427.7	0	0	427.7	0	1283.1
CONSERVA DE CARNE DE POLLO	Kg.	891.08	360.95	411.82	891.08	360.95	411.82	891.08	360.95	411.82	4991.55
CONSERVA DE CARNE DE RES	Kg.	360.95	0	486.22	360.95	0	486.22	360.95	0	486.22	3541.51
CONSERVA DE HIGADO DE POLLO	Kg.	360.95	411.82	0	360.95	411.82	0	360.95	411.82	0	2338.31
CONSERVA DE MOLLIGITAS	Kg.	479.26	0	360.95	479.26	0	360.95	479.26	0	360.95	2520.63
CONSERVA DE PESCADO EN ACEITE VEGETAL	Kg.	891.08	958.52	1370.34	891.08	958.52	1370.34	891.08	958.52	1609.97	9899.45
CONSERVA DE PESCADO EN SALSA DE TOMATE	Kg.	0	373.15	0	0	373.15	0	0	373.15	0	1119.45
FCULA DE PAPA	Kg.	50.776	50.776	0	50.776	0	50.776	0	50.776	0	304.656
FIDEOS	Kg.	1130.31	1130.31	1133.79	1130.31	1130.31	1133.79	1130.31	1130.31	1133.79	10183.23
FRIJOL	Kg.	0	835.72	375.58	0	835.72	375.58	0	835.72	375.58	3633.9
FRUTOS SECOS	Kg.	709.776	236.592	473.184	709.776	236.592	473.184	709.776	236.592	473.184	4258.656
GALLETAS CON KIWICHA	Kg.	0	206.7	0	0	206.7	0	0	206.7	0	620.1
GALLETAS CON MACA	Kg.	0	0	206.7	0	0	206.7	0	0	206.7	620.1
GALLETAS INTEGRAL	Kg.	0	206.7	0	0	206.7	0	0	206.7	0	620.1
GARBANZO	Kg.	0	275.6	0	0	275.6	0	0	275.6	0	826.8
HABA PARTIDA	Kg.	1211.3	375.58	375.58	1211.3	375.58	375.58	1211.3	375.58	375.58	5887.38
HABA TOSTADA	Kg.	236.592	709.776	0	236.592	709.776	0	236.592	709.776	0	2839.104
HARINA DE CAÑIHUA	Kg.	92.918	185.836	0	92.918	185.836	0	92.918	185.836	0	836.262
HARINA DE CEBADA	Kg.	0	92.918	92.918	0	92.918	92.918	0	92.918	92.918	557.508
HARINA DE KIWICHA	Kg.	0	0	92.918	0	0	92.918	0	0	92.918	278.754
HARINA DE MACA	Kg.	0	185.836	0	0	185.836	0	0	185.836	0	557.508
HARINA DE MAIZ MOLIDO	Kg.	185.836	0	92.918	185.836	0	92.918	185.836	0	92.918	836.262
HARINA DE QUINUA	Kg.	0	92.918	92.918	0	92.918	92.918	0	92.918	92.918	557.508
HARINA DE TRIGO FORTIFICADA	Kg.	92.918	0	92.918	92.918	0	92.918	92.918	0	139.377	603.967
HORTELAS DE AVENA CON CAÑIHUA	Kg.	0	92.918	0	0	92.918	0	0	92.918	0	278.754
HORTELAS DE AVENA CON KIWICHA	Kg.	0	92.918	0	0	92.918	0	0	92.918	0	278.754
HORTELAS DE CAÑIHUA	Kg.	92.918	0	92.918	92.918	0	92.918	92.918	0	92.918	557.508
HORTELAS DE QUINUA	Kg.	92.918	0	92.918	92.918	0	92.918	92.918	0	92.918	557.508
LECHE EVAPORADA	Kg.	6340.36	6403.56	6378.94	6340.36	6403.56	6378.94	6340.36	6403.56	6701.69	57691.33
LENTEJAS	Kg.	375.58	375.58	793.44	375.58	375.58	793.44	375.58	375.58	793.44	4633.8
MAIZ TOSTADO	Kg.	0	0	236.592	0	0	236.592	0	0	236.592	709.776
MEZCLA DE HARINA DE ARROZ FORTIFICADO	Kg.	0	0	92.918	0	0	92.918	0	0	92.918	278.754
MEZCLAS DE HARINAS	Kg.	0	0	92.918	0	0	92.918	0	0	92.918	278.754
PALLAR	Kg.	0	0	417.86	0	0	417.86	0	0	417.86	1253.58
QUINUA	Kg.	2425.042	2181.882	2244.35	2425.042	2181.882	2244.35	2425.042	2181.882	2548.44	20457.912
ROSQUITAS TIPO CAJAMARQUINAS	Kg.	0	206.7	206.7	620.1	206.7	206.7	620.1	206.7	206.7	3100.5
TRIGO TOSTADO	Kg.	0	0	473.184	0	0	473.184	0	0	473.184	1537.848

(\*) Días efectivos del calendario escolar 2019

(\*\*) Se debe cumplir con lo establecido en el Anexo N° 03-B Tabla de alimentos para la modalidad Productos de la respectiva Unidad Territorial





Cal Warmas

UBICACIÓN DEL DISTRITO

Ministerio de Desarrollo e Inclusión Social  
Programa Nacional de Alimentación Escolar Cal Warmas  
ANEXO BND. 04-A  
REQUERIMIENTO DE VOLUMEN DE PRODUCTOS POR ITEM

DEPARTAMENTO: PUNO  
DISTRITO: 211001, 211002, 211003, 211004  
PROVINCIA: SAN ANTONIO DE PUFINA  
DISTRITO: ANANEA, PEORIO, VILCA APAZA, PUTINA, QUINTA  
REGION ALIMENTARIA: RA7\_SIERRA\_SUR, RA7\_SIERRA\_SUR\_REC  
ANANEA 1

DATOS DEL ITEM

Periodo de Atención: del 11/03/2019 al 11/12/2019  
181 días (\*)

Nivel Educativo	NRO DE REE			NUMERO DE USUARIOS		
	DESAYUNO	DESAYUNO + ALMUERZO	TOTAL DE REE	DESAYUNO	DESAYUNO + ALMUERZO	TOTAL DE USUARIOS
INICIAL	45	22	67	1957	391	1728
PRIMARIA	25	18	47	2730	769	3499
SECUNDARIA	0	2	2	0	542	542
TOTAL	74	42	116	4687	1702	5769

REQUERIMIENTOS DE ALIMENTOS

Alimentos (*)	Unidad (Kg/L)	1ERA ENTREGA 20 DIAS (*)	2DA ENTREGA 20 DIAS (*)	3ERA ENTREGA 20 DIAS (*)	4TA ENTREGA 20 DIAS (*)	5TA ENTREGA 20 DIAS (*)	6TA ENTREGA 20 DIAS (*)	7MA ENTREGA 20 DIAS (*)	8VA ENTREGA 20 DIAS (*)	9NA ENTREGA 21 DIAS (*)	TOTAL VOLUMEN 181 DIAS (*)	
ACEITE VEGETAL	L	811.806	784.312	811.806	811.806	784.312	811.806	811.806	811.806	784.312	855.971	7267.317
ARROZ	Kg	3362.52	3275.91	3275.91	3362.52	3275.91	3362.52	3275.91	3362.52	3275.91	3275.91	29743.02
ARVEJA	Kg	228.5	0	217.28	228.5	0	217.28	228.5	0	217.28	0	1337.34
AZUCAR	Kg	995.724	1030.368	995.724	995.724	1030.368	995.724	995.724	1030.368	1030.368	1030.368	9082.77
BARRA DE CEREALES	Kg	213.624	320.436	213.624	213.624	320.436	213.624	213.624	320.436	213.624	213.624	2243.052
CHALONA	Kg	388.29	388.29	306.95	388.29	388.29	306.95	388.29	388.29	306.95	388.29	3250.59
CHOCOLATE PARA TAZA	Kg	259.268	259.268	259.268	259.268	259.268	259.268	259.268	259.268	259.268	259.268	2342.073
CONSERVA DE BOFE DE RES	Kg	0	184.25	184.25	0	184.25	0	184.25	0	184.25	0	1105.5
CONSERVA DE CARNE DE CERDO	Kg	0	244.05	0	0	244.05	0	244.05	0	244.05	0	732.35
CONSERVA DE CARNE DE PAVITA	Kg	0	0	230.65	0	0	230.65	0	0	230.65	0	691.95
CONSERVA DE CARNE DE POLLO	Kg	465.7	184.25	201.68	465.7	184.25	201.68	465.7	184.25	201.68	2554.89	1356.09
CONSERVA DE CARNE DE RES	Kg	184.25	0	267.78	184.25	0	267.78	184.25	0	267.78	0	1157.79
CONSERVA DE HOGADO DE POLLO	Kg	184.25	201.68	0	184.25	201.68	0	184.25	201.68	0	0	1728.71
CONSERVA DE MOLLERITAS	Kg	494.67	230.65	184.25	494.67	230.65	184.25	494.67	230.65	184.25	184.25	1582.81
CONSERVA DE PESCADO EN ACEITE VEGETAL	Kg	1190.08	1252.42	1454.1	1190.08	1252.42	1454.1	1190.08	1252.42	1454.1	1586.11	11821.81
CONSERVA DE PESCADO EN SALSA DE TOMATE	Kg	0	188.38	0	0	188.38	0	188.38	0	188.38	0	565.14
FECULA DE PAPA	Kg	61.936	29.4	0	61.936	29.4	0	61.936	29.4	0	61.936	274.008
FIDEOS	Kg	1076.92	1076.92	1076.92	1076.92	1076.92	1076.92	1076.92	1076.92	1076.92	1076.92	9697.92
FRIJOL	Kg	0	482.44	228.5	0	482.44	228.5	0	482.44	228.5	228.5	2132.82
FRUTOS SECOS	Kg	349.056	116.352	232.704	349.056	116.352	232.704	349.056	116.352	232.704	349.056	2094.186
GALLETAS CON KWICHA	Kg	0	134.64	0	0	134.64	0	134.64	0	134.64	0	403.92
GALLETAS CON MACA	Kg	0	0	134.64	0	0	134.64	0	0	134.64	0	403.92
GALLETAS CON QUINUA	Kg	244.02	0	0	244.02	0	0	244.02	0	244.02	0	732.06
GALLETAS INTEGRAL	Kg	0	134.64	0	0	134.64	0	134.64	0	134.64	0	403.92
GARBANZO	Kg	217.28	396.8	0	217.28	396.8	0	217.28	396.8	0	396.8	1842.24
HABA PARTIDA	Kg	1145.5	445.78	445.78	1145.5	445.78	445.78	1145.5	445.78	445.78	445.78	6111.18
HABA TOSTADA	Kg	304.188	349.056	0	304.188	349.056	0	304.188	349.056	0	349.056	1959.732
HARINA DE CAÑIHUA	Kg	52.388	104.776	0	52.388	104.776	0	52.388	104.776	0	104.776	471.492
HARINA DE CEBADA	Kg	0	52.388	52.388	0	52.388	52.388	0	52.388	52.388	52.388	314.328
HARINA DE KWICHA	Kg	0	116.662	52.388	0	116.662	52.388	0	116.662	52.388	52.388	507.15
HARINA DE MACA	Kg	0	104.776	0	0	104.776	0	104.776	0	104.776	0	314.328
HARINA DE MAIZ MORADO	Kg	221.438	116.662	169.05	221.438	116.662	169.05	221.438	116.662	169.05	169.05	1521.45
HARINA DE QUINUA	Kg	116.662	52.388	52.388	116.662	52.388	52.388	116.662	52.388	52.388	52.388	664.314
HARINA DE TRIGO FORTIFICADA	Kg	52.388	117.546	52.388	52.388	117.546	52.388	52.388	117.546	52.388	117.546	693.16
HOJUELAS DE AVENA	Kg	0	0	116.662	0	0	116.662	0	0	116.662	0	349.986
HOJUELAS DE AVENA CON CAÑIHUA	Kg	0	52.388	0	0	52.388	0	52.388	0	52.388	0	157.164
HOJUELAS DE AVENA CON KWICHA	Kg	117.546	169.934	0	117.546	169.934	0	117.546	169.934	0	169.934	867.44
HOJUELAS DE AVENA CON MACA	Kg	0	116.662	350.87	0	116.662	350.87	0	116.662	350.87	350.87	1402.596
HOJUELAS DE AVENA CON QUINUA	Kg	116.662	233.374	0	116.662	233.374	0	116.662	233.374	0	233.374	1049.958
HOJUELAS DE CAÑIHUA	Kg	169.05	0	169.05	169.05	0	169.05	169.05	0	169.05	169.05	1014.3
HOJUELAS DE KWICHA	Kg	116.662	116.662	116.662	116.662	116.662	116.662	116.662	116.662	116.662	116.662	1049.958
HOJUELAS DE QUINUA	Kg	169.05	0	52.388	169.05	0	52.388	169.05	0	52.388	52.388	664.314
LECHE EVAPORADA	Kg	5891.42	5914.94	5906.7	5891.42	5914.94	5906.7	5891.42	5914.94	5906.7	5914.94	51700.1
LENTIJAS	Kg	445.78	445.78	904.28	445.78	445.78	904.28	445.78	445.78	904.28	445.78	5387.52
MAIZ TOSTADO	Kg	0	187.836	304.188	0	187.836	304.188	0	187.836	304.188	304.188	1476.072
MEZCLA A BASE DE HIEVELO EN POLVO	Kg	0	0	81.34	0	81.34	0	81.34	0	81.34	0	244.02
MEZCLA DE HARINA DE ARROZ FORTIFICADO	Kg	0	0	169.05	0	169.05	0	169.05	0	169.05	169.05	507.15
MEZCLAS DE HARINAS	Kg	0	0	169.934	0	169.934	0	169.934	0	169.934	169.934	509.802
PAJLAR	Kg	0	217.28	241.22	0	217.28	241.22	0	217.28	241.22	241.22	1375.5
QUINUA	Kg	1979.42	1712.738	1759.43	1979.42	1712.738	1759.43	1979.42	1712.738	1759.43	1979.42	16648.194
ROSQUITAS TIPO CAJAMARQUINAS	Kg	403.92	134.64	134.64	403.92	134.64	134.64	403.92	134.64	134.64	134.64	2019.6
SEMOLA DE CEREALES	Kg	116.662	116.662	0	116.662	116.662	0	116.662	116.662	0	116.662	459.972
TRIGO TOSTADO	Kg	0	187.836	420.54	0	187.836	420.54	0	187.836	420.54	420.54	1892.204



(\*) Días efectivos del calendario escolar 2019

Este documento es válido con el establecido en el Anexo N° 03-B Tabla de alimentos para la modalidad Productor de la respectiva Unidad Territorial

**DEPARTAMENTO:** PLNO **PROVINCIA:** YUNGUYO **REGION ALIMENTARIA:** RA7\_SIERRA\_SUR, RA7\_SIERRA\_SUR\_JEC  
**MUNICIPIO:** 711101, 711102, 711103, 711104 **DISTRITO:** ANAPIA, COPAMILCUTURAPI, OLARAYA, TIBER **ITEM:** ANAPIA

DATOS DEL ITEM	NRO DE RES	NUMERO DE USUARIOS				
		DESAYUNO	SAYUNO + ALMUERZO	TOTAL DE RES	DESAYUNO	SAYUNO + ALMUERZO
Periodo de Atención						
del 11/03/2019 al 11/11/2019						
181 días (*)						
<b>INICIAL</b>	51	19	70	1110	252	1362
<b>PRIMARIA</b>	35	13	48	2330	562	2912
<b>SECUNDARIA</b>	0	2	2	0	478	478
<b>TOTAL</b>	86	34	120	3440	1312	4752

**REQUERIMIENTOS DE ALIMENTOS**

Alimento (*)	Unidad (Kg/L)	1ª ENTREGA 20	2DA ENTREGA 20	3ERA ENTREGA 20	4TA ENTREGA 20	5TA ENTREGA 20	6TA ENTREGA 20	7MA ENTREGA 20	8VA ENTREGA 20	9NA ENTREGA 20	10NA ENTREGA 20	TOTAL VOLUMEN 2019
		DIAS (*)	DIAS (*)	DIAS (*)	DIAS (*)	DIAS (*)	DIAS (*)	DIAS (*)	DIAS (*)	DIAS (*)	DIAS (*)	DIAS (*)
ACEITE VEGETAL	L	697.034	674.796	697.034	697.034	674.796	697.034	697.034	674.796	697.034	674.796	6744.858
ARROZ	Kg	2796.52	2728.66	2728.66	2796.52	2728.66	2728.66	2796.52	2728.66	2728.66	2728.66	24761.52
ARVEJA	Kg	187.98	0	187.98	187.98	0	184.2	187.98	0	184.2	187.98	1118.54
AZUCAR	Kg	823.536	850.68	823.536	823.536	850.68	823.536	823.536	850.68	823.536	850.68	7506.828
BARRA DE CEREALES	Kg	188.748	283.122	188.748	188.748	283.122	188.748	188.748	283.122	188.748	188.748	1981.854
CHALONA	Kg	324.06	324.06	324.06	324.06	324.06	324.06	324.06	324.06	324.06	324.06	2730.14
CHOCOLATE PARA TAZA	Kg	215.188	215.188	215.188	215.188	215.188	215.188	215.188	215.188	215.188	215.188	1943.478
CONSERVA DE BOFE DE RES	Kg	0	163.06	163.06	0	163.06	0	163.06	0	163.06	163.06	978.36
CONSERVA DE CARNE DE CERDO	Kg	0	205.87	0	0	205.87	0	0	0	205.87	0	617.61
CONSERVA DE CARNE DE PAVITA	Kg	0	0	195.3	0	0	0	195.3	0	0	195.3	545.9
CONSERVA DE CARNE DE POLLO	Kg	410.72	163.06	186.75	410.72	163.06	166.75	410.72	163.06	186.75	163.06	2281.59
CONSERVA DE CARNE DE RES	Kg	163.06	0	233.49	163.06	0	233.49	163.06	0	233.49	163.06	1189.65
CONSERVA DE NIGADO DE POLLO	Kg	163.06	186.75	0	163.06	186.75	0	163.06	186.75	0	163.06	1049.43
CONSERVA DE MOLEJITAS	Kg	419.27	195.3	163.06	419.27	195.3	163.06	419.27	195.3	163.06	419.27	2332.89
CONSERVA DE PESCADO EN ACEITE VEGETAL	Kg	1054.25	1091.47	1054.25	1054.25	1091.47	1054.25	1054.25	1091.47	1054.25	1091.47	10381.805
CONSERVA DE PESCADO EN SALSA DE TOMATE	Kg	0	168.56	0	0	168.56	0	0	0	168.56	0	505.68
FECULA DE PAPA	Kg	50.424	22.904	0	50.424	22.904	0	50.424	0	50.424	22.904	219.584
FIDEOS	Kg	911.8	911.8	911.8	911.8	911.8	911.8	911.8	911.8	911.8	911.8	8220.48
FRIJOLES	Kg	0	399.08	187.98	0	399.08	187.98	0	399.08	187.98	0	1761.18
FRUTOS SECOS	Kg	309.132	103.044	206.088	309.132	103.044	206.088	309.132	103.044	206.088	309.132	1854.792
GALLETAS CON KWICHA	Kg	0	107.4	0	0	107.4	0	0	0	107.4	0	327.2
GALLETAS CON MACA	Kg	0	0	107.4	0	0	0	107.4	0	0	107.4	327.2
GALLETAS CON QUINUA	Kg	206.4	0	0	206.4	0	0	206.4	0	0	0	819.2
GALLETAS INTEGRAL	Kg	0	107.4	0	0	107.4	0	0	0	107.4	0	327.2
GARBANZO	Kg	384.2	327.4	0	384.2	327.4	0	384.2	327.4	0	384.2	1534.8
HABA PARTIDA	Kg	955.46	372.18	372.18	955.46	372.18	372.18	955.46	372.18	372.18	372.18	5099.46
HABA TOSTADA	Kg	299.664	309.132	0	299.664	309.132	0	299.664	309.132	0	299.664	1826.388
HARINA DE CAJAPUTA	Kg	40.748	81.496	0	40.748	81.496	0	40.748	81.496	0	40.748	366.732
HARINA DE CEBADA	Kg	40.748	40.748	40.748	40.748	40.748	40.748	40.748	40.748	40.748	40.748	244.488
HARINA DE KWICHA	Kg	0	98.76	40.748	0	98.76	40.748	0	98.76	40.748	40.748	418.524
HARINA DE MACA	Kg	0	81.496	0	0	81.496	0	0	0	81.496	0	244.488
HARINA DE MAIZ MORADO	Kg	180.256	98.76	139.508	180.256	98.76	139.508	180.256	98.76	139.508	180.256	1255.572
HARINA DE QUINUA	Kg	98.76	40.748	40.748	98.76	40.748	40.748	98.76	40.748	40.748	40.748	540.768
HARINA DE TRIGO FORTIFICADA	Kg	40.748	100.516	40.748	40.748	100.516	40.748	40.748	100.516	40.748	100.516	566.41
HOJUELAS DE AVENA	Kg	0	98.76	0	0	98.76	0	0	0	98.76	0	296.38
HOJUELAS DE AVENA CON CAJAPUTA	Kg	0	40.748	0	0	40.748	0	0	0	40.748	0	127.244
HOJUELAS DE AVENA CON KWICHA	Kg	100.516	141.264	0	100.516	141.264	0	100.516	141.264	0	100.516	725.24
HOJUELAS DE AVENA CON MACA	Kg	0	98.76	298.036	0	98.76	298.036	0	98.76	298.036	0	1390.388
HOJUELAS DE AVENA CON QUINUA	Kg	98.76	197.52	0	98.76	197.52	0	98.76	197.52	0	98.76	888.84
HOJUELAS DE CAJAPUTA	Kg	139.508	0	139.508	139.508	0	139.508	139.508	0	139.508	0	837.048
HOJUELAS DE KWICHA	Kg	98.76	98.76	98.76	98.76	98.76	98.76	98.76	98.76	98.76	98.76	888.84
HOJUELAS DE QUINUA	Kg	139.508	0	40.748	139.508	0	40.748	139.508	0	40.748	0	540.768
LECHE EVAPORADA	Kg	4818.72	4845.3	4818.72	4818.72	4845.3	4818.72	4818.72	4845.3	4818.72	4845.3	43961.55
LENTEJAS	Kg	372.18	372.18	755.32	372.18	372.18	755.32	372.18	372.18	755.32	372.18	4500.84
MAIZ TOSTADO	Kg	0	196.62	299.664	0	196.62	299.664	0	196.62	299.664	0	1488.852
MEZCLA A BASE DE HUEVO EN POLVO	Kg	0	0	68.8	0	0	0	0	0	68.8	0	206.4
MEZCLA DE HARINA DE ARROZ FORTIFICADO	Kg	0	0	139.508	0	0	0	139.508	0	0	139.508	418.524
MEZCLAS DE HARINAS	Kg	0	0	141.264	0	0	0	141.264	0	0	141.264	427.792
PALLAR	Kg	0	184.2	199.54	0	184.2	199.54	0	184.2	199.54	0	1351.22
QUINUA	Kg	1711.898	1494.098	1532.61	1711.898	1494.098	1532.61	1711.898	1494.098	1532.61	1711.898	14476.828
ROSQUITAS TIPO CAJAMARQUINAS	Kg	322.2	107.4	107.4	322.2	107.4	107.4	322.2	107.4	107.4	107.4	1611
SEMOLA DE CEREALES	Kg	0	98.76	0	98.76	98.76	0	98.76	0	98.76	0	597.56
TRIGO TOSTADO	Kg	0	196.62	402.708	0	196.62	402.708	0	196.62	402.708	0	1449.506



(\*) Días efectivos del calendario escolar 2019  
 con establecido en el Anexo N° 03 a Tabla de alimentos para la modalidad Productor de la respectiva Unidad Territorial

DEPARTAMENTO PUNO  
UBINGO 210602,210807

PROVINCIA MELGAR  
DISTRITO ANTAUTA,ORUBILLO

REGION ALIMENTARIA RAZ\_SIERRA\_SUR  
ITEM ANTAUTA


DATOS DEL ITEM

Periodo de Atención del 11/03/2019 al 11/12/2019  
181 días (\*\*)

Nivel Educativo	NRO DE REE			NUMERO DE USUARIOS		
	DESAYUNO	DESAYUNO + ALMUERZO	TOTAL DE REE	DESAYUNO	DESAYUNO + ALMUERZO	TOTAL DE USUARIOS
INICIAL	0	65	65	0	695	695
PRIMARIA	0	39	39	0	1376	1376
SECUNDARIA	0	0	0	0	0	0
TOTAL	0	104	104	0	2071	2071

REQUERIMIENTOS DE ALIMENTOS

Alimentos (**)	Unidad (kg/l)	1ERA ENTREGA 20	2DA ENTREGA 20	3ERA ENTREGA 20	4TA ENTREGA 20	5TA ENTREGA 20	6TA ENTREGA 20	7MA ENTREGA 20	8VA ENTREGA 20	9NA ENTREGA 21	TOTAL VOLUMEN 181	
		DIAS (**)	DIAS (**)	DIAS (**)	DIAS (**)	DIAS (**)	DIAS (**)	DIAS (**)	DIAS (**)	DIAS (**)	DIAS (**)	
ACEITE VEGETAL	L	482.55	452.48	482.55	482.55	452.48	482.55	482.55	482.55	452.48	505.174	4275.364
ARROZ	Kg.	1836.29	1739.69	1739.69	1836.29	1739.69	1739.69	1739.69	1836.29	1739.69	1739.69	15947.01
ARVEJA	Kg.	229.1	0	0	229.1	0	0	0	229.1	0	0	687.3
AZUCAR	Kg.	347.76	386.4	347.76	347.76	386.4	347.76	347.76	347.76	386.4	367.08	3265.08
BARRA DE CEREALES	Kg.	258	387	258	258	387	258	258	258	387	258	2709
CHALONA	Kg.	165.54	165.54	165.54	165.54	165.54	165.54	165.54	165.54	165.54	165.54	1489.86
CHOCOLATE PARA TAZA	Kg.	77.28	77.28	77.28	77.28	77.28	77.28	77.28	77.28	77.28	86.94	705.18
CONSERVA DE BOFE DE RES	Kg.	0	234.22	234.22	0	234.22	234.22	0	234.22	234.22	0	1405.32
CONSERVA DE CARNES DE CERDO	Kg.	0	270.22	0	0	270.22	0	0	270.22	0	0	810.66
CONSERVA DE CARNE DE POLLO	Kg.	570.74	234.22	263.23	570.74	234.22	263.23	570.74	234.22	234.22	263.23	3204.57
CONSERVA DE CARNE DE RES	Kg.	234.22	0	307.51	234.22	0	307.51	234.22	0	307.51	0	1625.19
CONSERVA DE HIGADO DE POLLO	Kg.	234.22	263.23	0	234.22	263.23	0	234.22	263.23	0	0	1492.35
CONSERVA DE MOLLEITAS	Kg.	307.51	0	234.22	307.51	0	234.22	307.51	0	234.22	0	1625.19
CONSERVA DE PESCADO EN ACEITE VEGETAL	Kg.	570.74	615.02	878.25	570.74	615.02	878.25	570.74	615.02	1032.005	0	6345.785
CONSERVA DE PESCADO EN SALSA DE TOMATE	Kg.	0	238.57	0	0	238.57	0	0	238.57	0	0	715.71
FECULA DE PAPA	Kg.	33.136	33.136	0	33.136	33.136	0	33.136	33.136	33.136	0	158.816
FIDEOS	Kg.	727.11	727.11	727.11	727.11	727.11	727.11	727.11	727.11	727.11	727.11	6543.99
FRIJOL	Kg.	0	523.96	229.1	0	523.96	229.1	0	523.96	229.1	0	2259.18
FRUTOS SECOS	Kg.	460.98	153.66	307.32	460.98	153.66	307.32	460.98	153.66	307.32	0	3765.88
GALLETAS CON KIWIICHA	Kg.	0	124.26	0	0	124.26	0	0	124.26	0	0	372.78
GALLETAS CON MACA	Kg.	0	0	124.26	0	0	0	124.26	0	0	0	372.78
GALLETAS INTEGRAL	Kg.	0	124.26	0	0	124.26	0	0	124.26	0	0	372.78
GARBANZO	Kg.	0	165.68	0	0	165.68	0	0	165.68	0	0	497.04
HABA PARTIDA	Kg.	753.06	229.1	229.1	753.06	229.1	229.1	753.06	229.1	229.1	729.1	3633.78
HABA TOSTADA	Kg.	153.66	460.98	0	153.66	460.98	0	153.66	460.98	0	0	1843.92
HARINA DE CAÑIHUA	Kg.	61.026	122.052	0	61.026	122.052	0	61.026	122.052	0	0	549.234
HARINA DE CEBADA	Kg.	0	61.026	61.026	0	61.026	0	61.026	0	61.026	0	366.156
HARINA DE KIWIICHA	Kg.	0	0	61.026	0	0	0	61.026	0	0	0	183.078
HARINA DE MACA	Kg.	0	122.052	0	0	122.052	0	0	122.052	0	0	366.156
HARINA DE MAIZ MORADO	Kg.	122.052	0	61.026	122.052	0	61.026	122.052	0	61.026	0	549.234
HARINA DE QUINUA	Kg.	0	61.026	61.026	0	61.026	0	61.026	0	61.026	0	366.156
HARINA DE TRIGO FORTIFICADA	Kg.	61.026	0	61.026	61.026	0	61.026	61.026	0	61.026	0	915.39
HORJELAS DE AVENA CON CAÑIHUA	Kg.	0	61.026	0	0	61.026	0	61.026	0	61.026	0	183.078
HORJELAS DE AVENA CON KIWIICHA	Kg.	0	61.026	0	0	61.026	0	61.026	0	61.026	0	183.078
HORJELAS DE CAÑIHUA	Kg.	61.026	0	61.026	61.026	0	61.026	61.026	0	61.026	0	366.156
HORJELAS DE QUINUA	Kg.	61.026	0	61.026	61.026	0	61.026	61.026	0	61.026	0	366.156
LECHE EVAPORADA	Kg.	4120.9	4162.48	4146.04	4120.9	4162.48	4146.04	4120.9	4162.48	4146.04	4355.84	37498.06
LENTEJAS	Kg.	229.1	491.08	491.08	229.1	491.08	229.1	491.08	229.1	491.08	229.1	2847.84
MAIZ TOSTADO	Kg.	0	0	153.66	0	0	153.66	0	0	153.66	0	460.98
MEZCLA DE HARINA DE ARROZ FORTIFICADO	Kg.	0	0	61.026	0	0	61.026	0	0	61.026	0	183.078
MEZCLAS DE HARINAS	Kg.	0	0	61.026	0	0	61.026	0	0	61.026	0	183.078
PALLAR	Kg.	0	0	261.98	0	0	261.98	0	0	261.98	0	785.94
QUINUA	Kg.	1537.91	1386.13	1419.21	1537.91	1386.13	1419.21	1537.91	1386.13	1419.21	1612.25	13222.79
ROSQUITAS TIPO CAJAMARQUINAS	Kg.	372.78	124.26	124.26	372.78	124.26	124.26	372.78	124.26	124.26	124.26	1863.9
TRIGO TOSTADO	Kg.	0	0	307.32	0	0	307.32	0	0	307.32	0	994.79



(\*\*) Días efectivos del calendario escolar 2019

Se debe cumplir con lo establecido en el Anexo N° 03 @ Tabla de alimentos para la modalidad Productos de la respectiva Unidad Territorial



DEPARTAMENTO: PUNO PROVINCIA: AZANGARO REGION ALIMENTARIA: RA7\_SIERRA\_SUR,RA7\_SIERRA\_SUR\_REC  
DISTRITO: ASILLO,POIONI,SAN JOSE,TIRAPATA ITEM: ASILLO 2


DATOS DEL ÍTEM

Periodo de Atención: del 11/03/2019 al 13/12/2019  
181 días (\*\*)

Nivel Educativo	NRO DE REE			NUMERO DE USUARIOS		
	DESAYUNO	DESAYUNO + ALMUERZO	TOTAL DE REE	DESAYUNO	DESAYUNO + ALMUERZO	TOTAL DE USUARIOS
INICIAL	0	116	116	0	1407	1407
PRIMARIA	0	72	72	0	2774	2774
SECUNDARIA	0	1	1	0	280	280
TOTAL	0	189	189	0	4461	4461

REQUERIMIENTOS DE ALIMENTOS

Alimentos (**)	Unidad (Kg/L)	1ERA ENTREGA 20	2DA ENTREGA 30	3ERA ENTREGA 20	4TA ENTREGA 20	5TA ENTREGA 20	6TA ENTREGA 20	7MA ENTREGA 20	8VA ENTREGA 20	9MA ENTREGA 21	TOTAL VOLUMEN 181
		DIAS (*)	DIAS (*)	DIAS (*)	DIAS (*)	DIAS (*)	DIAS (*)	DIAS (*)	DIAS (*)	DIAS (*)	DIAS (*)
ACEITE VEGETAL	L	1021.584	957.58	1021.584	1021.584	957.58	1021.584	1021.584	957.58	1069.463	9050.123
ARROZ	Kg.	4030.39	3818.61	3818.61	4030.39	3818.61	3818.61	4030.39	3818.61	3818.61	35007.83
ARVEJA	Kg.	510.56	0	0	510.56	0	0	510.56	0	0	1531.68
AZUCAR	Kg.	762.408	847.12	762.408	762.408	847.12	762.408	762.408	847.12	804.764	7158.164
BARRA DE CEREALES	Kg.	512.436	768.654	512.436	512.436	768.654	512.436	768.654	512.436	768.654	5380.578
CHALONA	Kg.	359.28	359.28	359.28	359.28	359.28	359.28	359.28	359.28	359.28	3233.52
CHOCOLATE PARA TAZA	Kg.	169.424	169.424	169.424	169.424	169.424	169.424	169.424	169.424	169.424	1545.994
CONSERVA DE BOFE DE RES	Kg.	0	471.5	471.5	0	471.5	471.5	0	471.5	471.5	2829
CONSERVA DE CARNE DE CERDO	Kg.	0	586.03	0	0	586.03	0	0	586.03	0	1758.09
CONSERVA DE CARNE DE POLLO	Kg.	1172.1	471.5	518.72	1172.1	471.5	518.72	1172.1	471.5	518.72	6486.96
CONSERVA DE CARNE DE RES	Kg.	471.5	0	653.38	471.5	0	653.38	471.5	0	653.38	3374.64
CONSERVA DE HIGADO DE POLLO	Kg.	471.5	518.72	0	471.5	518.72	0	471.5	518.72	0	2970.66
CONSERVA DE MOLLERIAS	Kg.	653.38	0	471.5	653.38	0	471.5	653.38	0	471.5	3374.64
CONSERVA DE PESCADO EN ACEITE VEGETAL	Kg.	1172.1	1306.76	1825.48	1172.1	1306.76	1825.48	1172.1	1306.76	2152.17	13239.73
CONSERVA DE PESCADO EN SALSA DE TOMATE	Kg.	0	481.01	0	0	481.01	0	0	481.01	0	1443.03
FECULA DE PAPA	Kg.	72.496	72.496	0	72.496	72.496	0	72.496	72.496	0	434.976
FIDEOS	Kg.	1568.75	1568.75	1568.75	1568.75	1568.75	1568.75	1568.75	1568.75	1568.75	14118.75
FRIJOL	Kg.	0	1121.68	510.56	0	1121.68	510.56	0	1121.68	510.56	4896.72
FRUTOS SECOS	Kg.	881.784	293.928	587.856	881.784	293.928	587.856	881.784	293.928	587.856	5290.704
GALLETAS CON KIWIICHA	Kg.	0	284.46	0	0	284.46	0	0	284.46	0	853.38
GALLETAS CON MACA	Kg.	0	0	284.46	0	0	284.46	0	0	284.46	853.38
GALLETAS INTEGRAL	Kg.	0	284.46	0	0	284.46	0	0	284.46	0	853.38
GARBANZO	Kg.	0	379.28	0	0	379.28	0	0	379.28	0	1137.84
HABA PARTIDA	Kg.	1632.24	510.56	510.56	1632.24	510.56	510.56	1632.24	510.56	510.56	7960.08
HABA TOSTADA	Kg.	293.928	881.784	0	293.928	881.784	0	293.928	881.784	0	3527.136
HARINA DE CAÑIHUA	Kg.	132.266	264.532	0	132.266	264.532	0	132.266	264.532	0	1190.394
HARINA DE CEBADA	Kg.	0	132.266	132.266	0	132.266	0	132.266	0	132.266	793.596
HARINA DE KIWIICHA	Kg.	0	0	132.266	0	0	132.266	0	0	132.266	396.798
HARINA DE MACA	Kg.	0	264.532	0	0	264.532	0	0	264.532	0	793.596
HARINA DE MAIZ MORADO	Kg.	264.532	0	132.266	264.532	0	132.266	264.532	0	132.266	1190.394
HARINA DE QUINUA	Kg.	0	132.266	132.266	0	132.266	132.266	0	132.266	132.266	793.596
HARINA DE TRIGO FORTIFICADA	Kg.	132.266	0	132.266	132.266	0	132.266	132.266	0	198.399	859.729
HUIJUELAS DE AVENA CON CAÑIHUA	Kg.	0	132.266	0	0	132.266	0	0	132.266	0	396.798
HUIJUELAS DE AVENA CON KIWIICHA	Kg.	0	132.266	0	0	132.266	0	0	132.266	0	396.798
HUIJUELAS DE CAÑIHUA	Kg.	132.266	0	132.266	132.266	0	132.266	132.266	0	132.266	793.596
HUIJUELAS DE QUINUA	Kg.	132.266	0	132.266	132.266	0	132.266	132.266	0	132.266	793.596
LECHE EVAPORADA	Kg.	8888.82	8958.12	8932.98	8888.82	8958.12	8932.98	8888.82	8958.12	9383.81	80790.61
LENTEJAS	Kg.	510.56	510.56	1071.4	510.56	510.56	1071.4	510.56	510.56	1071.4	6277.56
MAIZ TOSTADO	Kg.	0	0	293.928	0	0	293.928	0	0	293.928	481.784
MEZCLA DE HARINA DE ARROZ FORTIFICADO	Kg.	0	0	132.266	0	0	132.266	0	0	132.266	396.798
MEZCLAS DE HARINAS	Kg.	0	0	132.266	0	0	132.266	0	0	132.266	396.798
PALLAR	Kg.	0	0	560.84	0	0	560.84	0	0	560.84	1682.52
QUINUA	Kg.	3152.824	2812.884	2894.18	3152.824	2812.884	2894.18	3152.824	2812.884	3268.65	26954.134
ROSQUITAS TIPO CAJAMARQUINAS	Kg.	853.38	284.46	284.46	853.38	284.46	284.46	853.38	284.46	284.46	4266.9
TRIGO TOSTADO	Kg.	0	0	587.856	0	0	587.856	0	0	734.82	1910.532



(\*) Días efectivos del calendario escolar 2019

(\*\*) Se basó en el Anexo N° 03-B Tabla de alimentos para la modalidad Productos de la respectiva Unidad Territorial

DEPARTAMENTO: PUNO PROVINCIA: PUNO REGIONALMENTA: RAJ. SIERRA SUR  
DISTRITO: 710104, 710109, 710110, 710111 DISTRITO: ATUNCOLLA, MAÑAZO, PAJARCOLLA, SA TUM DISTRITO: ATUNCOLLA 2


DATOS DEL ITEM

Periodo de Atención: del 11/03/2019 al 11/11/2019  
181 días (\*)

Nivel Educativo	NRO DE BEB			NUMERO DE USUARIOS		
	DESAYUNO	DESAYUNO + ALMUERZO	TOTAL DE BEB	DESAYUNO	DESAYUNO + ALMUERZO	TOTAL DE USUARIOS
INICIAL	21	41	62	243	450	713
PRIMARIA	8	27	35	516	1070	1586
SECUNDARIA	0	0	0	0	0	0
TOTAL	29	68	97	779	1520	2299

REQUERIMIENTOS DE ALIMENTOS

Alimento (°)	Unidad (Kg/L)	1ª ENTREGA 20 DIAS (*)	2DA ENTREGA 20 DIAS (*)	3ERA ENTREGA 20 DIAS (*)	4TA ENTREGA 20 DIAS (*)	5TA ENTREGA 20 DIAS (*)	6TA ENTREGA 20 DIAS (*)	7MA ENTREGA 20 DIAS (*)	8VA ENTREGA 20 DIAS (*)	9NA ENTREGA 20 DIAS (*)	TOTAL VOLUMEN (Kg)
ACEITE VEGETAL	l	434.53	413.396	434.53	434.53	413.396	434.53	434.53	413.396	454.318	3889.156
ARROZ	Kg	1648.88	1597.38	1597.38	1648.88	1597.38	1597.38	1648.88	1597.38	1597.38	14590.92
ARVEJA	Kg	169.3	0	41.48	169.3	0	41.48	169.3	0	41.48	632.34
AZÚCAR	Kg	388.152	416.752	388.152	388.152	416.752	388.152	388.152	416.752	402.452	3593.468
BARRA DE CEREALES	Kg	171.852	257.778	171.852	171.852	257.778	171.852	257.778	171.852	1804.446	1804.446
CHALONA	Kg	170.04	170.04	154.46	170.04	170.04	154.46	170.04	170.04	154.46	1483.62
CHOCOLATE PARA TAZA	Kg	93.52	93.52	93.52	93.52	93.52	93.52	93.52	93.52	100.67	848.83
CONSERVA DE BOFE DE RES	Kg	0	163.08	163.08	0	163.08	163.08	0	163.08	163.08	978.48
CONSERVA DE CARNE DE CERDO	Kg	0	201.19	0	0	201.19	0	0	201.19	0	603.57
CONSERVA DE CARNE DE PAVITA	Kg	0	0	44.11	0	0	44.11	0	0	44.11	132.33
CONSERVA DE CARNE DE POLLO	Kg	403.88	163.08	179.81	403.88	163.08	179.81	403.88	163.08	179.81	2240.21
CONSERVA DE CARNE DE RES	Kg	163.08	0	224.07	163.08	0	224.07	163.08	0	224.07	1161.45
CONSERVA DE HIGADO DE POLLO	Kg	163.08	179.81	0	163.08	179.81	0	163.08	179.81	0	1028.67
CONSERVA DE MOLIENAS	Kg	268.18	44.11	163.08	268.18	44.11	163.08	268.18	44.11	163.08	1426.33
CONSERVA DE PESCADO EN ACEITE VEGETAL	Kg	557.96	602.22	782.03	557.96	602.22	782.03	557.96	602.22	894.065	5938.665
CONSERVA DE PESCADO EN SALSA DE TOMATE	Kg	0	165.74	0	0	165.74	0	0	165.74	0	497.22
FECULA DE PAPA	Kg	30.552	24.32	0	30.552	24.32	0	30.552	24.32	0	164.616
FIDEOS	Kg	626.14	626.14	626.14	626.14	626.14	626.14	626.14	626.14	626.14	5675.26
FRÍJOL	Kg	0	376.12	369.3	0	376.12	0	376.12	0	376.12	1636.26
FRUTOS SECOS	Kg	299.988	99.996	299.992	299.988	99.996	299.992	299.988	99.996	199.992	1799.928
GALLETAS CON KWICHA	Kg	0	91.2	0	0	91.2	0	0	91.2	0	273.6
GALLETAS CON MACA	Kg	0	0	91.2	0	0	91.2	0	0	91.2	273.6
GALLETAS CON QUINUA	Kg	46.74	0	0	46.74	0	0	46.74	0	0	140.22
GALLETAS INTEGRALES	Kg	0	91.2	0	0	91.2	0	0	91.2	0	273.6
GARBANZO	Kg	41.48	163.08	0	41.48	163.08	0	41.48	163.08	0	613.68
HABA PARTIDA	Kg	628.38	210.78	210.78	628.38	210.78	210.78	628.38	210.78	210.78	3149.82
HABA TOSTADA	Kg	155.16	299.988	0	155.16	299.988	0	155.16	299.988	0	1365.444
HARINA DE CAÑIHUA	Kg	44.78	89.56	0	44.78	89.56	0	44.78	89.56	0	403.03
HARINA DE CEBADA	Kg	0	44.78	44.78	0	44.78	44.78	0	44.78	44.78	268.68
HARINA DE KWICHA	Kg	0	22.318	44.78	0	22.318	44.78	0	22.318	44.78	201.294
HARINA DE MACA	Kg	0	89.56	0	0	89.56	0	0	89.56	0	268.68
HARINA DE MAIZ MORADO	Kg	111.878	22.318	67.098	111.878	22.318	67.098	111.878	22.318	67.098	603.882
HARINA DE QUINUA	Kg	22.318	44.78	44.78	22.318	44.78	44.78	22.318	44.78	44.78	335.634
HARINA DE TRIGO FORTIFICADA	Kg	44.78	23.058	44.78	44.78	23.058	44.78	44.78	23.058	44.78	360.344
HOJUELAS DE Avena	Kg	0	0	22.318	0	0	22.318	0	0	22.318	66.954
HOJUELAS DE Avena con Cañihua	Kg	0	44.78	0	0	44.78	0	0	44.78	0	134.34
HOJUELAS DE Avena con KIWICHA	Kg	23.058	67.838	0	23.058	67.838	0	23.058	67.838	0	277.688
HOJUELAS DE Avena con Maca	Kg	0	22.318	67.838	0	22.318	67.838	0	22.318	67.838	270.036
HOJUELAS DE Avena con Quinua	Kg	22.318	44.636	0	22.318	44.636	0	22.318	44.636	0	200.862
HOJUELAS DE CAÑIHUA	Kg	67.098	0	67.098	67.098	0	67.098	67.098	0	67.098	402.588
HOJUELAS DE KWICHA	Kg	22.318	22.318	22.318	22.318	22.318	22.318	22.318	22.318	22.318	200.862
HOJUELAS DE QUINUA	Kg	67.098	0	44.78	67.098	0	44.78	67.098	0	44.78	335.634
LECHE EVAPORADA	Kg	3462.16	3489.94	3480.56	3462.16	3489.94	3480.56	3462.16	3489.94	3705.79	31523.21
LENTEJAS	Kg	210.78	210.78	440.32	210.78	210.78	440.32	210.78	210.78	440.32	2585.66
MAIZ TOSTADO	Kg	0	55.164	155.16	0	55.164	155.16	0	55.164	155.16	430.972
MEZCLA A BASE DE HUEVO EN POLVO	Kg	0	0	15.58	0	0	15.58	0	0	15.58	46.74
MEZCLA DE HARINA DE ARROZ FORTIFICADO	Kg	0	0	67.098	0	0	67.098	0	0	67.098	201.294
MEZCLAS DE HARINAS	Kg	0	0	67.838	0	0	67.838	0	0	67.838	203.514
PALLAR	Kg	0	41.48	188.06	0	41.48	188.06	0	41.48	188.06	688.62
QUINUA	Kg	1215.368	1080.45	1105.45	1215.368	1080.45	1105.45	1215.368	1080.45	1261.71	10362.064
ROSQUITAS TIPO CAJAMARQUINO	Kg	273.6	91.2	273.6	273.6	91.2	273.6	273.6	91.2	273.6	2368
SEMOLA DE CEREALES	Kg	22.318	22.318	0	22.318	22.318	0	22.318	22.318	0	133.908
TRIGO TOSTADO	Kg	0	55.164	255.156	0	55.164	255.156	0	55.164	255.156	980.958



(\*) Días efectivos del calendario escolar 2019  
El presente documento es el Anexo N° 03-B Tabla de alimentos para la modalidad Productos de la respectiva Unidad Territorial

DEPARTAMENTO: PUNO  
DISTRITO: 210301,210305,210307,210308  
PROVINCIA: CARABAYA  
DISTRITO: AYAPATA,CDRANLITUATA,DILLACHEA  
REGION ALIMENTARIA: RA7\_SIERRA\_SUR,RA7\_SIERRA\_SUR\_JEC  
ITEM: AYAPATA 2

DATOS DEL ITEM

Periodo de Atención: del 11/03/2019 al 11/12/2019  
181 días (\*)

Nivel Educativo	NRO DE REE			NUMERO DE USUARIOS		
	DESAYUNO	DESAYUNO + ALMUERZO	TOTAL DE REE	DESAYUNO	DESAYUNO + ALMUERZO	TOTAL DE USUARIOS
INICIAL	0	92	92	0	1671	1671
PRIMARIA	0	41	41	0	3157	3157
SECUNDARIA	0	3	3	0	556	556
TOTAL	0	136	136	0	5384	5384

REQUERIMIENTOS DE ALIMENTOS

Alimentos (**)	Unidad (Kg/L)	1ERA ENTREGA 20	2DA ENTREGA 20	3ERA ENTREGA 20	4TA ENTREGA 20	5TA ENTREGA 20	6TA ENTREGA 20	7MA ENTREGA 20	8VA ENTREGA 20	9NA ENTREGA 21	TOTAL VOLUMEN 181	
		DIAS (*)	DIAS (*)	DIAS (*)	DIAS (*)	DIAS (*)	DIAS (*)	DIAS (*)	DIAS (*)	DIAS (*)	DIAS (*)	
ACEITE VEGETAL	L	1277.01	3149.56	1277.01	1277.01	1149.56	1277.01	1277.01	1277.01	1149.56	1284.488	10868.218
ARROZ	Kg	4921.86	4663.81	4663.81	4921.86	4663.81	4663.81	4921.86	4663.81	4663.81	4663.81	42748.44
ARVEJA	Kg	629.3	0	0	629.3	0	629.3	0	629.3	0	629.3	1887.9
AZÚCAR	Kg	928.98	1032.2	928.98	928.98	1032.2	928.98	928.98	1032.2	928.98	980.59	8722.09
BARRA DE CEREALES	Kg	598.872	898.308	598.872	598.872	898.308	598.872	598.872	898.308	598.872	898.308	6288.156
CHALONA	Kg	434.43	434.43	434.43	434.43	434.43	434.43	434.43	434.43	434.43	434.43	3909.87
CHOCOLATE PARA TAZA	Kg	206.44	206.44	206.44	206.44	206.44	206.44	206.44	206.44	206.44	232.245	1883.765
CONSERVA DE BOFE DE RES	Kg	0	550.03	550.03	0	550.03	550.03	550.03	0	550.03	550.03	3300.18
CONSERVA DE CARNE DE CERDO	Kg	0	708.33	0	0	708.33	0	0	708.33	0	708.33	2174.99
CONSERVA DE CARNE DE POLLO	Kg	1382.1	550.03	599.36	1382.1	550.03	599.36	1382.1	550.03	550.03	599.36	7594.47
CONSERVA DE CARNE DE RES	Kg	550.03	0	782.74	550.03	0	782.74	550.03	0	782.74	550.03	3998.31
CONSERVA DE JIGADO DE POLLO	Kg	550.03	599.36	0	550.03	599.36	0	550.03	599.36	0	550.03	3448.17
CONSERVA DE MOLLEJAS	Kg	782.74	0	550.03	782.74	0	550.03	782.74	0	550.03	782.74	3998.31
CONSERVA DE PESCADO EN ACEITE VEGETAL	Kg	1382.1	1565.48	2164.84	1382.1	1565.48	2164.84	1382.1	1565.48	2164.84	2556.21	15728.63
CONSERVA DE PESCADO EN SALSA DE TOMATE	Kg	0	562.94	0	0	562.94	0	0	562.94	0	562.94	1688.82
FECULA DE PAPA	Kg	88.368	88.368	0	88.368	88.368	0	88.368	88.368	0	88.368	530.208
FIDEOS	Kg	1893.8	1893.8	1893.8	1893.8	1893.8	1893.8	1893.8	1893.8	1893.8	1893.8	17044.2
FRIOLO	Kg	0	1355.72	629.3	0	1355.72	629.3	0	1355.72	629.3	1355.72	5955.06
FRUTOS SECOS	Kg	1007.568	335.856	671.712	1007.568	335.856	671.712	1007.568	335.856	671.712	1007.568	6045.408
GALLETA CON KIWICHA	Kg	0	356.4	0	0	356.4	0	0	356.4	0	356.4	1069.2
GALLETA CON MACA	Kg	0	0	356.4	0	0	356.4	0	0	356.4	0	1069.2
GALLETA INTEGRAL	Kg	0	356.4	0	0	356.4	0	0	356.4	0	356.4	1069.2
GARBANZO	Kg	0	475.2	0	0	475.2	0	0	475.2	0	475.2	1425.6
HABA PARTIDA	Kg	1985.02	629.3	629.3	1985.02	629.3	629.3	1985.02	629.3	629.3	629.3	9730.86
HABA TOSTADA	Kg	335.856	1007.568	0	335.856	1007.568	0	335.856	1007.568	0	335.856	4030.272
HARINA DE CAÑIHUA	Kg	160.4	320.8	0	160.4	320.8	0	160.4	320.8	0	160.4	1443.6
HARINA DE CEBADA	Kg	0	160.4	160.4	0	160.4	160.4	0	160.4	160.4	160.4	962.4
HARINA DE KIWICHA	Kg	0	0	160.4	0	0	160.4	0	160.4	0	160.4	481.2
HARINA DE MACA	Kg	0	320.8	0	0	320.8	0	0	320.8	0	320.8	962.4
HARINA DE MAIZ MOLIDO	Kg	320.8	0	160.4	320.8	0	160.4	320.8	0	160.4	320.8	1443.6
HARINA DE QUINUA	Kg	0	160.4	160.4	0	160.4	160.4	0	160.4	160.4	160.4	962.4
HARINA DE TRIGO FORTIFICADA	Kg	160.4	0	160.4	160.4	0	160.4	160.4	0	160.4	160.4	1042.6
HOJUELAS DE AVENA CON CAÑIHUA	Kg	0	160.4	0	0	160.4	0	0	160.4	0	160.4	481.2
HOJUELAS DE AVENA CON KIWICHA	Kg	0	160.4	0	0	160.4	0	0	160.4	0	160.4	481.2
HOJUELAS DE CAÑIHUA	Kg	160.4	0	160.4	160.4	0	160.4	160.4	0	160.4	160.4	962.4
HOJUELAS DE QUINUA	Kg	160.4	0	160.4	160.4	0	160.4	160.4	0	160.4	160.4	962.4
LECHE EVAPORADA	Kg	10757.62	10832	10807.72	10757.62	10832	10807.72	10757.62	10832	10807.72	11357.66	97736.96
LENTIJAS	Kg	629.3	629.3	1307.16	629.3	629.3	1307.16	629.3	629.3	1307.16	629.3	7697.28
MAIZ TOSTADO	Kg	0	0	335.856	0	0	335.856	0	0	335.856	0	1007.568
MEZCLA DE HARINA DE ARROZ FORTIFICADO	Kg	0	0	160.4	0	0	160.4	0	0	160.4	0	481.2
MEZCLAS DE HARINAS	Kg	0	0	160.4	0	0	160.4	0	0	160.4	0	481.2
PALLAR	Kg	0	0	677.86	0	0	677.86	0	0	677.86	0	2033.58
QUINUA	Kg	3725.73	3306.19	3411.61	3725.73	3306.19	3411.61	3725.73	3306.19	3411.61	3725.73	31740.85
ROSQUITAS TIPO CAJAMARQUINAS	Kg	1069.2	356.4	356.4	1069.2	356.4	356.4	1069.2	356.4	356.4	356.4	5346
TRIGO TOSTADO	Kg	0	0	671.712	0	0	671.712	0	0	671.712	0	2183.054



(\*) Días efectivos del calendario escolar 2019

(\*\*) Fuente: Elaborado en el establecimiento en el Anexo N° 03-B Tabla de alimentos para la modalidad Productos de la respectiva Unidad Territorial

DEPARTAMENTO: PLINÓ  
UNIDAD: 210601

PROVINCIA: MELGAR  
DISTRITO: AYAYIRI

REGIÓN ALIMENTARIA: RA7\_SIERRA\_SUR  
ÍTEM: AYAYIRI

DATOS DEL ÍTEM

Período de Atención: del 11/03/2019 al 11/12/2019  
181 días (\*)

Nivel Educativo	NRO DE REE			NÚMERO DE USUARIOS		
	DESAYUNO	DESAYUNO + ALMUERZO	TOTAL DE REE	DESAYUNO	DESAYUNO + ALMUERZO	TOTAL DE USUARIOS
INICIAL	52	0	52	1279	0	1279
PRIMARIA	19	0	19	2498	0	2498
SECUNDARIA	0	0	0	0	0	0
TOTAL	71	0	71	3777	0	3777

REQUERIMIENTOS DE ALIMENTOS

Alimentos (**)	Unidad (Kg/L)	1ERA ENTREGA 20 DIAS (*)	2DA ENTREGA 20 DIAS (*)	3ERA ENTREGA 20 DIAS (*)	4TA ENTREGA 20 DIAS (*)	5TA ENTREGA 20 DIAS (*)	6TA ENTREGA 20 DIAS (*)	7MA ENTREGA 20 DIAS (*)	8VA ENTREGA 20 DIAS (*)	9NA ENTREGA 21 DIAS (*)	TOTAL VOLUMEN 181 DIAS (*)
ACEITE VEGETAL	L	353.168	353.168	353.168	353.168	353.168	353.168	353.168	353.168	375.741	3200.585
ARROZ	Kg	1514.64	1514.64	1514.64	1514.64	1514.64	1514.64	1514.64	1514.64	1514.64	13631.76
ARVEJA	Kg	0	0	201.04	0	0	201.04	0	0	201.04	603.12
AZÚCAR	Kg	633.816	633.816	633.816	633.816	633.816	633.816	633.816	633.816	633.816	5704.344
CHALONA	Kg	226.62	226.62	151.08	226.62	226.62	151.08	226.62	226.62	151.08	1812.96
CHOCOLATE PARA TAZA	Kg	176.06	176.06	176.06	176.06	176.06	176.06	176.06	176.06	176.06	1584.54
CONSERVA DE CARNE DE PAVITA	Kg	0	0	213.83	0	0	213.83	0	0	213.83	641.49
CONSERVA DE MOLLEJITAS	Kg	213.83	213.83	0	213.83	213.83	0	213.83	213.83	0	1282.98
CONSERVA DE PESCADO EN ACEITE VEGETAL	Kg	653.73	653.73	653.73	653.73	653.73	653.73	653.73	653.73	653.73	5883.57
FECULA DE PAPA	Kg	30.216	0	0	30.216	0	0	30.216	0	0	90.648
FIDEOS	Kg	408.32	408.32	408.32	408.32	408.32	408.32	408.32	408.32	408.32	3674.88
GALLETA CON QUINUA	Kg	226.62	0	0	226.62	0	0	226.62	0	0	679.86
GARBANZO	Kg	201.04	201.04	0	201.04	201.04	0	201.04	201.04	0	1206.24
HABA PARTIDA	Kg	402.08	201.04	201.04	402.08	201.04	201.04	402.08	201.04	201.04	2412.48
HABA TOSTADA	Kg	150.3	0	0	150.3	0	0	150.3	0	0	450.9
HARINA DE KIWICHA	Kg	0	108.194	0	0	108.194	0	0	108.194	0	324.582
HARINA DE MAIZ MORADO	Kg	108.194	108.194	108.194	108.194	108.194	108.194	108.194	108.194	108.194	973.746
HARINA DE QUINUA	Kg	108.194	0	0	108.194	0	0	108.194	0	0	324.582
HARINA DE TRIGO FORTIFICADA	Kg	0	108.818	0	0	108.818	0	0	108.818	0	326.454
HORJUELAS DE AVENA	Kg	0	0	108.194	0	0	108.194	0	0	108.194	324.582
HORJUELAS DE AVENA CON KIWICHA	Kg	108.818	108.818	0	108.818	108.818	0	108.818	108.818	0	652.908
HORJUELAS DE AVENA CON MACA	Kg	0	108.194	325.206	0	108.194	325.206	0	108.194	325.206	1300.2
HORJUELAS DE AVENA CON QUINUA	Kg	108.194	216.388	0	108.194	216.388	0	108.194	216.388	0	973.746
HORJUELAS DE CÁRBOL	Kg	108.194	0	108.194	108.194	0	108.194	0	108.194	0	649.164
HORJUELAS DE KIWICHA	Kg	108.194	108.194	108.194	108.194	108.194	108.194	108.194	108.194	108.194	973.746
HORJUELAS DE QUINUA	Kg	108.194	0	0	108.194	0	0	108.194	0	0	324.582
LECHE EVAPORADA	Kg	2124	2127.12	2127.12	2124	2127.12	2127.12	2124	2127.12	2479.24	19486.84
LENTEJAS	Kg	201.04	201.04	402.08	201.04	201.04	402.08	201.04	201.04	402.08	2412.48
MAIZ TOSTADO	Kg	0	150.3	150.3	0	150.3	150.3	0	150.3	150.3	901.8
MEZCLA A BASE DE HUEVO EN POLVO	Kg	0	0	75.54	0	0	75.54	0	0	75.54	226.62
MEZCLA DE HARINA DE ARROZ FORTIFICADO	Kg	0	0	108.194	0	0	108.194	0	0	108.194	324.582
MEZCLAS DE HARINAS	Kg	0	0	108.818	0	0	108.818	0	0	108.818	326.454
PALLAR	Kg	0	201.04	0	0	201.04	0	0	201.04	0	603.12
QUINUA	Kg	661.354	553.16	553.16	661.354	553.16	553.16	661.354	553.16	691.45	5441.312
SEMOLA DE CEREALES	Kg	108.194	108.194	0	108.194	0	108.194	0	108.194	0	649.164
TRIGO TOSTADO	Kg	0	150.3	150.3	0	150.3	150.3	0	150.3	150.3	901.8



(\*) Días efectivos del calendario escolar 2019

(\*\*) Los datos deben cumplir con lo establecido en el Anexo N° 03 B Tabla de alimentos para la modalidad Productos de la respectiva Unidad Territorial



UBICACIÓN DEL DISTRITO

Ministerio de Desarrollo e Inclusión Social  
Programa Nacional de Alimentación Escolar Qali Warma  
ANEXO NRO. 04-A  
REQUERIMIENTO DE VOLUMEN DE PRODUCTOS POR ÍTEM

DEPARTAMENTO PUNO  
UNIDAD 210201

PROVINCIA AZANGARO  
DISTRITO AZANGARO

REGIÓN ALIMENTARIA SIERRA SUR  
SIERRA AZANGARO 1

## DATOS DEL ÍTEM

Periodo de Atención del 11/03/2019 al 11/12/2019  
181 días (\*)

Nivel Educativo	NRO DE REE			NUMERO DE USUARIOS		
	DESAYUNO	DESAYUNO + ALMUERZO	TOTAL DE REE	DESAYUNO	DESAYUNO + ALMUERZO	TOTAL DE USUARIOS
UNIVERSAL	71	0	71	3838	0	3838
PRIMARIA	57	0	57	3855	0	3855
SECUNDARIA	0	0	0	0	0	0
TOTAL	128	0	128	5693	0	5693

## REQUERIMIENTOS DE ALIMENTOS

Alimentos (*)	Unidad (Kg/L)	1RA ENTREGA 20 DIAS (*)	2DA ENTREGA 20 DIAS (*)	3ERA ENTREGA 20 DIAS (*)	4TA ENTREGA 20 DIAS (*)	5TA ENTREGA 20 DIAS (*)	6TA ENTREGA 20 DIAS (*)	7MA ENTREGA 20 DIAS (*)	8VA ENTREGA 20 DIAS (*)	9NA ENTREGA 21 DIAS (*)	TOTAL VOLUMEN 181 DIAS (*)
ACEITE VEGETAL	L	582.112	582.112	582.112	582.112	582.112	582.112	582.112	582.112	618.494	5275.39
ARROZ	Kg	2303.08	2303.08	2303.08	2303.08	2303.08	2303.08	2303.08	2303.08	2303.08	20727.72
ARVEJA	Kg	0	0	304.82	0	0	304.82	0	0	304.82	914.46
AZUCAR	Kg	958.572	958.572	958.572	958.572	958.572	958.572	958.572	958.572	958.572	8627.148
CHALONA	Kg	341.58	341.58	277.72	341.58	341.58	227.72	341.58	341.58	237.72	2732.64
CHOCOLATE PARA TAZA	Kg	266.27	266.27	266.27	266.27	266.27	266.27	266.27	266.27	266.27	2396.43
CONSERVA DE CARNE DE PAVITA	Kg	0	0	323.2	0	0	323.2	0	0	323.2	969.6
CONSERVA DE MOLENTAS	Kg	323.2	323.2	0	323.2	323.2	0	323.2	323.2	0	1939.2
CONSERVA DE PESCADO EN ACEITE VEGETAL	Kg	1046.16	1046.16	1046.16	1046.16	1046.16	1046.16	1046.16	1046.16	1046.16	9415.44
FECULA DE PAPA	Kg	45.544	0	0	45.544	0	0	45.544	0	0	136.632
FIDEOS	Kg	628.36	628.36	628.36	628.36	628.36	628.36	628.36	628.36	628.36	5655.24
GALLETA CON QUINUA	Kg	341.58	0	0	341.58	0	0	341.58	0	0	1024.74
GARBANZO	Kg	304.82	304.82	0	304.82	304.82	0	304.82	304.82	0	1828.92
HABA PARTIDA	Kg	609.64	304.82	304.82	609.64	304.82	304.82	609.64	304.82	304.82	3657.84
HABA TOSTADA	Kg	303.708	0	0	303.708	0	0	303.708	0	0	911.124
HARINA DE KIWICHA	Kg	0	163.438	0	0	163.438	0	163.438	0	163.438	490.314
HARINA DE MAIZ MOYADO	Kg	163.438	163.438	163.438	163.438	163.438	163.438	163.438	163.438	163.438	1470.942
HARINA DE QUINUA	Kg	163.438	0	0	163.438	0	0	163.438	0	0	490.314
HARINA DE TRIGO FORTIFICADA	Kg	0	165.31	0	0	165.31	0	165.31	0	165.31	495.93
HOJUELAS DE AVEÑA	Kg	0	0	163.438	0	0	163.438	0	0	163.438	490.314
HOJUELAS DE AVEÑA CON KIWICHA	Kg	165.31	165.31	0	165.31	165.31	0	165.31	165.31	0	991.86
HOJUELAS DE AVEÑA CON MACA	Kg	0	163.438	492.186	0	163.438	492.186	0	163.438	492.186	1966.872
HOJUELAS DE AVEÑA CON QUINUA	Kg	163.438	326.876	0	163.438	326.876	0	163.438	326.876	0	1470.942
HOJUELAS DE CARHUA	Kg	163.438	0	163.438	0	163.438	0	163.438	0	163.438	980.628
HOJUELAS DE KIWICHA	Kg	163.438	163.438	163.438	163.438	163.438	163.438	163.438	163.438	163.438	1470.942
HOJUELAS DE QUINUA	Kg	163.438	0	0	163.438	0	0	163.438	0	0	490.314
LECHE EVAPORADA	Kg	3255.64	3265	3265	3255.64	3265	3265	3265	3255.64	3797.54	29889.46
LENTejas	Kg	304.82	304.82	609.64	304.82	304.82	609.64	304.82	304.82	609.64	3657.84
MAIZ TOSTADO	Kg	0	303.708	303.708	0	303.708	303.708	0	303.708	303.708	1827.248
MEZCLA A BASE DE HUEVO EN PÓLVO	Kg	0	0	113.86	0	0	113.86	0	0	113.86	341.58
MEZCLA DE HARINA DE ARROZ FORTIFICADO	Kg	0	0	163.438	0	0	163.438	0	0	163.438	490.314
MEZCLAS DE HARINAS	Kg	0	0	165.31	0	0	165.31	0	0	165.31	495.93
PALLAR	Kg	0	304.82	0	0	304.82	0	0	304.82	0	914.46
QUINUA	Kg	1000.798	837.36	837.36	1000.798	837.36	837.36	1000.798	837.36	1046.7	8235.894
SEMOLA DE CEREALES	Kg	163.438	163.438	0	163.438	163.438	0	163.438	163.438	0	980.628
TRIGO TOSTADO	Kg	0	303.708	303.708	0	303.708	303.708	0	303.708	303.708	1827.248



(\*) Días efectivos del calendario escolar 2019

Con lo establecido en el Anexo N° 03-B Tabla de alimentos para la modalidad Productos de la respectiva Unidad Territorial



DeliWarma

UBICACIÓN DEL DISTRITO

Ministerio de Desarrollo e Inclusión Social  
Programa Nacional de Alimentación Escolar Cali Warma  
ANEXO NRO. 04-A  
REQUERIMIENTO DE VOLUMEN DE PRODUCTOS POR ITEM

DEPARTAMENTO	PUNO	PROVINCIA	SAN ROMAN	REGION ALIMENTAL	RA7_SIERRA_SUR
DISTRITO	211101, 211102, 211103, 211104	DISTRITO	CABANA, CABANILLAS, CARACOTO, JULIACA	ITEM	CABANA 1

## DATOS DEL ITEM

Periodo de Atención del 11/03/2019 al 11/12/2019  
181 días (\*)

Nivel Educativo	NRO DE BEE			NUMERO DE USUARIOS		
	DESAYUNO	DESAYUNO + ALMUERZO	TOTAL DE BEE	DESAYUNO	DESAYUNO + ALMUERZO	TOTAL DE USUARIOS
INICIAL	121	0	121	2562	0	2562
PRIMARIA	56	0	56	3901	0	3901
SECUNDARIA	0	0	0	0	0	0
TOTAL	177	0	177	6463	0	6463

## REQUERIMIENTOS DE ALIMENTOS

Alimentos (**)	Unidad (Kg/L)	1ERA ENTREGA 20 DIAS (*)	2DA ENTREGA 20 DIAS (*)	3ERA ENTREGA 20 DIAS (*)	4TA ENTREGA 20 DIAS (*)	5TA ENTREGA 20 DIAS (*)	6TA ENTREGA 20 DIAS (*)	7MA ENTREGA 20 DIAS (*)	8VA ENTREGA 20 DIAS (*)	9MA ENTREGA 21 DIAS (*)	TOTAL VOLUMEN 181 DIAS (*)
ACEITE VEGETAL	L	649.088	649.088	649.088	649.088	649.088	649.088	649.088	649.088	649.088	5882.36
ARROZ	Kg.	2562.6	2562.6	2562.6	2562.6	2562.6	2562.6	2562.6	2562.6	2562.6	23063.4
ARVEJA	Kg.	0	0	336.54	0	0	336.54	0	0	336.54	1009.62
AZUCAR	Kg.	1071.108	1071.108	1071.108	1071.108	1071.108	1071.108	1071.108	1071.108	1071.108	9639.972
CHALONA	Kg.	387.78	387.78	258.52	387.78	387.78	258.52	387.78	387.78	258.52	3167.24
CHOCOLATE PARA TAZA	Kg.	297.53	297.53	297.53	297.53	297.53	297.53	297.53	297.53	297.53	2677.77
CONSERVA DE CARNE DE PAVITA	Kg.	0	0	362.16	0	0	362.16	0	0	362.16	1088.48
CONSERVA DE MOLLEJITAS	Kg.	362.16	362.16	0	362.16	362.16	0	362.16	362.16	0	2172.96
CONSERVA DE PESCADO EN ACEITE VEGETAL	Kg.	1166.94	1166.94	1166.94	1166.94	1166.94	1166.94	1166.94	1166.94	1166.94	10502.46
FECUJA DE PAPA	Kg.	51.704	0	0	51.704	0	0	51.704	0	0	155.112
FIDEOS	Kg.	699.4	699.4	699.4	699.4	699.4	699.4	699.4	699.4	699.4	6294.6
GALLETAS CON QUINUA	Kg.	387.78	0	0	387.78	0	0	387.78	0	0	1163.34
GARBANZO	Kg.	336.54	336.54	0	336.54	336.54	0	336.54	336.54	0	2019.24
HABA PARTIDA	Kg.	673.08	336.54	336.54	673.08	336.54	336.54	673.08	336.54	336.54	4038.48
HABA TOSTADA	Kg.	333.468	0	0	333.468	0	0	333.468	0	0	1000.404
HARINA DE KIWICHA	Kg.	0	183.642	0	0	183.642	0	0	183.642	0	550.926
HARINA DE MAIZ MOLIDO	Kg.	183.642	183.642	183.642	183.642	183.642	183.642	183.642	183.642	183.642	1652.778
HARINA DE QUINUA	Kg.	183.642	0	0	183.642	0	0	183.642	0	0	550.926
HARINA DE TRIGO FORTIFICADA	Kg.	0	186.274	0	0	186.274	0	0	186.274	0	558.822
HUIUELAS DE AVENA	Kg.	0	0	183.642	0	0	183.642	0	0	183.642	550.926
HUIUELAS DE AVENA CON KIWICHA	Kg.	186.274	186.274	0	186.274	186.274	0	186.274	186.274	0	1117.644
HUIUELAS DE AVENA CON MACA	Kg.	0	183.642	553.558	0	183.642	553.558	0	183.642	553.558	2211.6
HUIUELAS DE AVENA CON QUINUA	Kg.	183.642	367.284	0	183.642	367.284	0	183.642	367.284	0	1652.778
HUIUELAS DE CAÑIHUA	Kg.	183.642	0	183.642	183.642	0	183.642	183.642	183.642	0	1101.852
HUIUELAS DE KIWICHA	Kg.	183.642	183.642	183.642	183.642	183.642	183.642	183.642	183.642	183.642	1652.778
HUIUELAS DE QUINUA	Kg.	183.642	0	0	183.642	0	0	183.642	0	0	550.926
LECHE EVAPORADA	Kg.	3637.16	3650.32	3650.32	3637.16	3650.32	3650.32	3637.16	3650.32	4245.38	33408.46
LENTEJAS	Kg.	336.54	336.54	673.08	336.54	336.54	673.08	336.54	336.54	673.08	4038.48
MAIZ TOSTADO	Kg.	0	333.468	333.468	0	333.468	333.468	0	333.468	333.468	2000.808
MEZCLA A BASE DE HUEVO EN POLVO	Kg.	0	0	129.26	0	0	129.26	0	0	129.26	387.78
MEZCLA DE HARINA DE ARROZ FORTIFICADO	Kg.	0	0	183.642	0	0	183.642	0	0	183.642	550.926
MEZCLAS DE HARINAS	Kg.	0	0	186.274	0	0	186.274	0	0	186.274	558.822
PALLAR	Kg.	0	336.54	0	0	336.54	0	0	336.54	0	1009.62
QUINUA	Kg.	1115.242	931.6	931.6	1115.242	931.6	931.6	1115.242	931.6	1164.5	9168.226
SEMOLA DE CEREALES	Kg.	183.642	183.642	0	183.642	183.642	0	183.642	183.642	0	1101.852
TRIGO TOSTADO	Kg.	0	333.468	333.468	0	333.468	333.468	0	333.468	333.468	2000.808



(\*) Días efectivos del calendario escolar 2019

(\*\*) Días efectivos del calendario escolar 2019 con lo establecido en el Anexo N° 03-B Tabla de alimentos para la modalidad Productos de la respectiva Unidad Territorial



DEPARTAMENTO UNIBO PUNO 211101,211104,211105

PROVINCIA SAN ROMÁN DISTRITO CARACOTO,JULIACA,SAN MIGUEL

REGIÓN ALIMENTARIA RA7\_SIERRA\_SUR ÍTEM CARACOTO 1

DATOS DEL ÍTEM

Periodo de Atención del 11/03/2019 al 11/12/2019  
181 días (\*)

Nivel Educativo	NRO DE BEE			NÚMERO DE USUARIOS		
	DESAYUNO	DESAYUNO + ALMUERZO	TOTAL DE BEE	DESAYUNO	DESAYUNO + ALMUERZO	TOTAL DE USUARIOS
INICIAL	183	0	183	7649	0	7649
PRIMARIA	18	0	18	1451	0	1451
SECUNDARIA	0	0	0	0	0	0
<b>TOTAL</b>	<b>201</b>	<b>0</b>	<b>201</b>	<b>9100</b>	<b>0</b>	<b>9100</b>

REQUERIMIENTOS DE ALIMENTOS

Alimentos (*)	Unidad (Kg/L)	1ERA ENTREGA 20 DIAS (*)	2DA ENTREGA 20 DIAS (*)	3ERA ENTREGA 20 DIAS (*)	4TA ENTREGA 20 DIAS (*)	5TA ENTREGA 20 DIAS (*)	6TA ENTREGA 20 DIAS (*)	7MA ENTREGA 20 DIAS (*)	8VA ENTREGA 20 DIAS (*)	9NA ENTREGA 21 DIAS (*)	TOTAL VOLUMEN 181 DIAS (*)
ACEITE VEGETAL	L	786.096	786.096	786.096	786.096	786.096	786.096	786.096	786.096	835.227	7123.995
ARROZ	Kg	3109.44	3109.44	3109.44	3109.44	3109.44	3109.44	3109.44	3109.44	3109.44	27984.96
ARVEJA	Kg	0	0	393.02	0	0	393.02	0	0	393.02	1179.06
AZUCAR	Kg	1362.636	1362.636	1362.636	1362.636	1362.636	1362.636	1362.636	1362.636	1362.636	12263.724
CHALONA	Kg	546	546	364	546	546	364	546	546	364	4368
CHOCOLATE PARA TAZA	Kg	378.51	378.51	378.51	378.51	378.51	378.51	378.51	378.51	378.51	3406.59
CONSERVA DE CARNE DE PAVITA	Kg	0	0	469.51	0	0	469.51	0	0	469.51	1408.53
CONSERVA DE MOLLIJIAS	Kg	469.51	469.51	0	469.51	469.51	0	469.51	469.51	0	2817.06
CONSERVA DE PESCADO EN ACEITE VEGETAL	Kg	1446.3	1446.3	1446.3	1446.3	1446.3	1446.3	1446.3	1446.3	1446.3	13016.7
FECULA DE PAPA	Kg	72.8	0	0	72.8	0	0	72.8	0	0	218.4
FIDEOS	Kg	809.36	809.36	809.36	809.36	809.36	809.36	809.36	809.36	809.36	7284.24
GALLETA CON QUINUA	Kg	546	0	0	546	0	0	546	0	0	1638
GARBANZO	Kg	393.02	393.02	0	393.02	393.02	0	393.02	393.02	0	2358.12
HABA PARTIDA	Kg	786.04	393.02	393.02	786.04	393.02	393.02	786.04	393.02	393.02	4716.24
HABA TOSTADA	Kg	369.984	0	0	369.984	0	0	369.984	0	0	1109.952
HARINA DE KIWICHA	Kg	0	242.404	0	0	242.404	0	0	242.404	0	727.212
HARINA DE MAIZ MDRADO	Kg	242.404	242.404	242.404	242.404	242.404	242.404	242.404	242.404	242.404	2181.636
HARINA DE QUINUA	Kg	242.404	0	0	242.404	0	0	242.404	0	0	727.212
HARINA DE TRIGO FORTIFICADA	Kg	0	244.736	0	0	244.736	0	0	244.736	0	734.208
HORJUELAS DE AVENA	Kg	0	0	242.404	0	0	242.404	0	0	242.404	727.212
HORJUELAS DE AVENA CON KIWICHA	Kg	244.736	244.736	0	244.736	244.736	0	244.736	244.736	0	1668.416
HORJUELAS DE AVENA CON MACA	Kg	0	242.404	729.544	0	242.404	729.544	0	242.404	729.544	2915.844
HORJUELAS DE AVENA CON QUINUA	Kg	242.404	484.808	0	242.404	484.808	0	242.404	484.808	0	2381.636
HORJUELAS DE CAÑIHUA	Kg	242.404	0	242.404	242.404	0	242.404	242.404	0	242.404	1454.424
HORJUELAS DE KIWICHA	Kg	242.404	242.404	242.404	242.404	242.404	242.404	242.404	242.404	242.404	2181.636
HORJUELAS DE QUINUA	Kg	242.404	0	0	242.404	0	0	242.404	0	0	727.212
LECHE EVAPORADA	Kg	4578.96	4590.62	4590.62	4578.96	4590.62	4590.62	4578.96	4590.62	5347.64	42037.62
LENTEJAS	Kg	393.02	393.02	786.04	393.02	393.02	786.04	393.02	393.02	786.04	4716.24
MAIZ TOSTADO	Kg	0	369.984	369.984	0	369.984	369.984	0	369.984	369.984	2219.904
MEZCLA A BASE DE HUEVO EN POLVO	Kg	0	0	182	0	0	182	0	0	182	546
MEZCLA DE HARINA DE ARROZ FORTIFICADO	Kg	0	0	242.404	0	0	242.404	0	0	242.404	727.212
MEZCLAS DE HARINAS	Kg	0	0	244.736	0	0	244.736	0	0	244.736	734.208
PALLAX	Kg	0	393.02	0	0	393.02	0	0	393.02	0	1179.06
QUINUA	Kg	1392.444	1150.04	1150.04	1392.444	1150.04	1150.04	1392.444	1150.04	1637.55	11365.082
SEMOLA DE CEREALES	Kg	242.404	242.404	0	242.404	242.404	0	242.404	242.404	0	1454.424
TRIGO TOSTADO	Kg	0	369.984	369.984	0	369.984	369.984	0	369.984	369.984	2219.904



(\*) Días efectivos del calendario escolar 2019

con lo establecido en el Anexo N° 03-B Tabla de alimentos para la modalidad Productos de la respectiva Unidad Territorial





Qali Warma

UBICACIÓN DEL DISTRITO

DEPARTAMENTO PUNO  
DISTRITO 210601, 210602, 210606

PROVINCIA HUANCANE  
DISTRITO COCHA, HUANCANE, ROSASPATA

REGIONALMENTE RAY, SIERRA, SUR  
ITEM HUANCANE I

Ministerio de Desarrollo e Inclusión Social  
Programa Nacional de Alimentación Escolar Qali Warma  
ANEXO NRO. 04-A  
REQUERIMIENTO DE VOLUMEN DE PRODUCTOS POR ITEM

DATOS DEL ITEM

Periodo de Atención del 11/03/2019 al 11/12/2019  
181 días (\*)

Nivel Educativo	NRO DE BEB			NUMERO DE USUARIOS		
	DESAYUNO	DESAYUNO + ALMUERZO	TOTAL DE BEB	DESAYUNO	DESAYUNO + ALMUERZO	TOTAL DE USUARIOS
PRINCIPAL	73	56	129	1038	407	1445
PRIMARIA	54	33	87	1887	787	2674
SECUNDARIA	0	0	0	0	0	0
<b>TOTAL</b>	<b>127</b>	<b>89</b>	<b>216</b>	<b>2925</b>	<b>1194</b>	<b>4119</b>

REQUERIMIENTOS DE ALIMENTOS

Alimento (*)	Unidad (Kg/l)	1ERA ENTREGA 20 DIAS (*)	2DA ENTREGA 20 DIAS (*)	3ERA ENTREGA 20 DIAS (*)	4TA ENTREGA 20 DIAS (*)	5TA ENTREGA 20 DIAS (*)	6TA ENTREGA 20 DIAS (*)	7MA ENTREGA 20 DIAS (*)	8VA ENTREGA 20 DIAS (*)	9NA ENTREGA 21 DIAS (*)	TOTAL VOLUMEN 181 DIAS (*)	
ACEITE VEGETAL	l	584.03	584.288	584.03	584.03	584.03	566.288	584.03	584.03	566.288	616.113	5235.127
ARROZ	Kg	2157.28	2101.65	2101.65	2157.28	2101.65	2101.65	2157.28	2101.65	2101.65	2101.65	19081.74
ARVEJA	Kg	133.02	0	142.74	133.02	0	142.74	133.02	133.02	0	142.74	827.28
AZUCAR	Kg	653.4	675.452	653.4	653.4	675.452	653.4	653.4	675.452	644.526	644.526	5958.483
BARRA DE CEREALES	Kg	154.848	232.272	154.848	154.848	232.272	154.848	154.848	154.848	232.272	154.848	1625.904
CHALINA	Kg	258.75	258.75	204.25	258.75	258.75	204.25	258.75	258.75	204.25	204.25	2165.25
CHOCOLATE PARA TAZA	Kg	170.374	170.374	170.374	170.374	170.374	170.374	170.374	170.374	170.374	170.374	1538.929
CONSERVA DE BOFE DE RES	Kg	0	137.61	137.61	0	137.61	137.61	137.61	0	137.61	137.61	825.66
CONSERVA DE CARNE DE CERDO	Kg	0	155.65	0	0	155.65	0	155.65	0	155.65	0	466.95
CONSERVA DE CARNE DE PAVITA	Kg	0	0	153.12	0	0	153.12	0	0	153.12	0	459.28
CONSERVA DE CARNE DE POLLO	Kg	338.66	137.61	156.72	338.66	137.61	156.72	338.66	137.61	156.72	137.61	1886.97
CONSERVA DE CARNE DE RES	Kg	137.61	0	177.94	137.61	0	177.94	137.61	0	177.94	0	946.65
CONSERVA DE HIGADO DE POLLO	Kg	137.61	156.72	0	137.61	156.72	0	137.61	156.72	0	137.61	882.99
CONSERVA DE MORCILLAS	Kg	331.06	153.12	137.61	331.06	153.12	137.61	331.06	153.12	137.61	137.61	1865.37
CONSERVA DE PESCADO EN ACEITE VEGETAL	Kg	859.21	880.43	1037.15	859.21	880.43	1037.15	859.21	880.43	1037.15	859.21	6419.34
CONSERVA DE PESCADO EN SALSA DE TOMATE	Kg	0	141.6	0	0	141.6	0	141.6	0	141.6	0	424.8
FECULA DE PAPA	Kg	40.904	19.104	0	40.904	19.104	0	40.904	19.104	0	19.104	180.024
FIDEOS	Kg	726.5	726.5	726.5	726.5	726.5	726.5	726.5	726.5	726.5	726.5	6538.5
FRÍJOL	Kg	0	306.38	133.02	0	306.38	133.02	0	306.38	133.02	0	1318.14
FRUTOS SECOS	Kg	277.632	92.544	385.088	277.632	92.544	385.088	277.632	92.544	385.088	277.632	1645.792
GALLETAS CON KWICHA	Kg	0	71.64	0	0	71.64	0	71.64	0	71.64	0	214.92
GALLETAS CON MACA	Kg	0	0	71.64	0	0	71.64	0	71.64	0	71.64	214.92
GALLETAS CON QUINUA	Kg	163.5	0	0	163.5	0	0	163.5	0	0	163.5	490.5
GALLETAS INTEGRAL	Kg	0	71.64	0	0	71.64	0	71.64	0	71.64	0	214.92
GARBANZO	Kg	142.74	238.26	0	142.74	238.26	0	142.74	238.26	0	142.74	1143
HABA PARTIDA	Kg	275.76	275.76	275.76	275.76	275.76	275.76	275.76	275.76	275.76	275.76	3829.18
HABA TOSTADA	Kg	277.136	277.632	0	277.136	277.632	0	277.136	277.632	0	277.136	1649.504
HARINA DE CAÑIHUA	Kg	35.396	70.792	0	35.396	70.792	0	35.396	70.792	0	70.792	318.564
HARINA DE CERADA	Kg	0	35.396	35.396	0	35.396	35.396	0	35.396	35.396	35.396	212.376
HARINA DE KWICHA	Kg	0	77.598	35.396	0	77.598	35.396	0	77.598	35.396	35.396	318.982
HARINA DE MACA	Kg	0	70.792	0	0	70.792	0	70.792	0	70.792	0	212.376
HARINA DE MAIZ MORADO	Kg	148.39	77.598	112.994	148.39	77.598	112.994	148.39	77.598	112.994	148.39	1016.946
HARINA DE QUINUA	Kg	77.598	35.396	35.396	77.598	35.396	35.396	77.598	35.396	35.396	35.396	445.17
HARINA DE TRIGO FORTIFICADA	Kg	35.396	79.77	35.396	35.396	79.77	35.396	35.396	79.77	35.396	79.77	469.384
HOJUELAS DE AVENA	Kg	0	0	77.598	0	0	77.598	0	0	77.598	0	232.794
HOJUELAS DE AVENA CON CAÑIHUA	Kg	0	35.396	0	0	35.396	0	0	35.396	0	35.396	106.188
HOJUELAS DE AVENA CON KWICHA	Kg	79.77	115.166	0	79.77	115.166	0	79.77	115.166	0	79.77	584.808
HOJUELAS DE AVENA CON MACA	Kg	0	77.598	234.966	0	77.598	234.966	0	77.598	234.966	0	937.692
HOJUELAS DE AVENA CON QUINUA	Kg	77.598	155.196	0	77.598	155.196	0	77.598	155.196	0	77.598	698.382
HOJUELAS DE CAÑIHUA	Kg	112.994	0	112.994	112.994	0	112.994	112.994	0	112.994	0	677.964
HOJUELAS DE KWICHA	Kg	77.598	77.598	77.598	77.598	77.598	77.598	77.598	77.598	77.598	77.598	698.382
HOJUELAS DE QUINUA	Kg	112.994	0	35.396	112.994	0	35.396	112.994	0	35.396	35.396	445.17
LECHE (EVAPORADA)	Kg	3957.94	3957.94	3957.94	3957.94	3957.94	3957.94	3957.94	3957.94	3957.94	3957.94	36208.28
LENTEJAS	Kg	275.76	275.76	571.68	275.76	275.76	571.68	275.76	275.76	571.68	275.76	1369.6
MAIZ TOSTADO	Kg	0	179.592	272.136	0	179.592	272.136	0	179.592	272.136	0	1395.144
MEZCLA A BASE DE HUEVO (EN POLVO)	Kg	0	0	54.5	0	0	54.5	0	0	54.5	0	163.5
MEZCLA DE HARINA DE ARROZ FORTIFICADO	Kg	0	0	112.994	0	0	112.994	0	0	112.994	0	318.982
MEZCLAS DE HARINAS	Kg	0	0	115.166	0	0	115.166	0	0	115.166	0	345.498
PALLAR	Kg	0	142.74	153.18	0	142.74	153.18	0	142.74	153.18	0	887.76
QUINUA	Kg	1384.432	1219.434	1238.43	1384.432	1219.434	1238.43	1384.432	1219.434	1238.43	1453.89	11742.288
ROSQUITAS TIPO CAJAMARQUINAS	Kg	214.92	71.64	71.64	214.92	71.64	71.64	214.92	71.64	71.64	71.64	1076.6
SEMOLA DE CEREALES	Kg	77.598	77.598	0	77.598	77.598	0	77.598	77.598	0	77.598	465.588
TRIGO TOSTADO	Kg	0	179.592	264.68	0	179.592	264.68	0	179.592	264.68	0	1679.088



(\*) Días efectivos del calendario escolar 2019

Elaborado con el establecimiento en el Anexo N° 03-B Tabla de alimentos para la modalidad Productores de la respectiva Unidad Territorial



Ministerio del Interior

UBICACIÓN DEL DISTRITO

DEPARTAMENTO: PUNO  
DISTRITO: TILCOMAYO

FECHA DEL ÍTEM

Periodo de Atención: del 11/03/2019 al 11/12/2019  
181 días (\*)


REQUERIMIENTOS DE ALIMENTOS

Ministerio de Desarrollo e Inclusión Social  
Programa Nacional de Alimentación Escolar Qali Warma  
ANEXO NRO. 04-A  
REQUERIMIENTO DE VOLUMEN DE PRODUCTOS POR ÍTEM

PROVINCIA: EL COLLAO  
DISTRITO: BAYBAY  
REGIONALMENTE: CAT. SIERRA SUR  
ITEM: BAYBAY

Nivel Educativo	NRO DE ISE			NUMERO DE USUARIOS		
	DESAYUNO	DESAYUNO + ALMUERZO	TOTAL DE ISE	DESAYUNO	DESAYUNO + ALMUERZO	TOTAL DE USUARIOS
INICIAL	143	1	144	2071	4	2075
PRIMARIA	77	0	77	4795	0	4795
SECUNDARIA	0	0	0	0	0	0
TOTAL	220	1	221	6866	4	6870

Alimentos (**)	Unidad (Kg/l)	1RA ENTREGA 20 DIAS (*)	2DA ENTREGA 20 DIAS (*)	3ERA ENTREGA 20 DIAS (*)	4TA ENTREGA 20 DIAS (*)	5VA ENTREGA 20 DIAS (*)	6TA ENTREGA 20 DIAS (*)	7MA ENTREGA 20 DIAS (*)	8VA ENTREGA 20 DIAS (*)	9VA ENTREGA 20 DIAS (*)	TOTAL VOLUMEN 181 DIAS (*)
ACEITE VEGETAL	l	721.256	721.256	721.256	721.256	721.256	721.256	721.256	721.256	721.256	6316.252
AARDOZ	Kg	2809.12	2808.96	2808.96	2808.96	2809.12	2808.96	2808.96	2809.12	2808.96	25281.12
ARVEJA	Kg	0.32	0	0	0	0	0	0	0	0	1112.58
AZÚCAR	Kg	1161.9	1161.964	1161.9	1161.9	1161.9	1161.964	1161.9	1161.9	1161.964	10457.324
BARRA DE CEREALES	Kg	0.288	0.432	0.288	0.288	0.288	0.288	0.288	0.432	0.288	3.024
CHALONA	Kg	432.2	432.2	274.88	432.2	274.88	432.2	274.88	432.2	274.88	3257.84
CHOCOLATE PARA TAZA	Kg	322.718	322.718	322.718	322.718	322.718	322.718	322.718	322.718	322.718	2904.478
CONSERVA DE BOFE DE RES	Kg	0	0.28	0.28	0	0.28	0.28	0	0.28	0.28	1.68
CONSERVA DE CARNE DE CERDO	Kg	0	0.32	0	0	0.32	0	0	0.32	0	0.96
CONSERVA DE CARNE DE PAVO	Kg	0	0	391.25	0	0	0	391.25	0	0	1173.75
CONSERVA DE CARNE DE POLLO	Kg	0.72	0.28	0.28	0.72	0.28	0.28	0.72	0.28	0.28	3.84
CONSERVA DE CARNE DE RES	Kg	0.28	0	0.44	0.28	0	0.44	0.28	0	0.44	2.16
CONSERVA DE HIGADO DE POLLO	Kg	0.28	0.28	0	0.28	0.28	0	0.28	0.28	0	1.68
CONSERVA DE MOLLEJITAS	Kg	391.69	391.25	0.28	391.69	391.25	0.28	391.69	391.25	0.28	2749.64
CONSERVA DE PESCADO EN ACEITE VEGETAL	Kg	1284.24	1284.4	1284.68	1284.24	1284.4	1284.68	1284.24	1284.4	1284.68	11560.18
CONSERVA DE PESCADO EN SALSA DE TOMATE	Kg	0	0.28	0	0	0.28	0	0	0.28	0	0.84
FECULA DE PAPA	Kg	54.992	0.064	0	54.992	0.064	0	54.992	0.064	0	165.168
FIDEOS	Kg	776.04	776.04	776.04	776.04	776.04	776.04	776.04	776.04	776.04	6984.36
FRIJOL	Kg	0	0.64	0.32	0	0.64	0.32	0	0.64	0.32	2.88
FRUTOS SECOS	Kg	0.432	0.144	0.288	0.432	0.144	0.288	0.432	0.144	0.288	2.592
GALLETAS CON KWACHA	Kg	0	0.24	0	0	0.24	0	0	0.24	0	0.72
GALLETAS CON MACA	Kg	0	0	0.24	0	0	0.24	0	0	0.24	0.72
GALLETAS CON QUINUA	Kg	411.96	0	0	411.96	0	0	411.96	0	0	1235.88
GALLETAS INTEGRALES	Kg	0	0.24	0	0	0.24	0	0	0.24	0	0.72
GARBANZO	Kg	370.54	370.86	0	370.54	370.86	0	370.54	370.86	0	3214.2
HABA PARTIDA	Kg	742.04	370.86	370.86	742.04	370.86	370.86	742.04	370.86	370.86	4461.78
HABA TOSTADA	Kg	385.788	0.432	0	385.788	0.432	0	385.788	0.432	0	1158.66
HARINA DE CAÑIHUA	Kg	0.104	0.208	0	0.104	0.208	0	0.104	0.208	0	0.916
HARINA DE CEBADA	Kg	0	0.104	0.104	0	0.104	0.104	0	0.104	0.104	0.624
HARINA DE KWACHA	Kg	0	197.696	0.104	0	197.696	0.104	0	197.696	0.104	593.4
HARINA DE MACA	Kg	0	0.208	0	0	0.208	0	0	0.208	0	0.624
HARINA DE MAIZ MORADO	Kg	197.904	197.696	197.8	197.904	197.696	197.8	197.904	197.696	197.8	1780.2
HARINA DE QUINUA	Kg	197.696	0.104	0.104	197.696	0.104	0.104	197.696	0.104	0.104	593.712
HARINA DE TRIGO FORTIFICADA	Kg	0.104	201.076	0.104	0.104	201.076	0.104	0.104	201.076	0.156	603.904
Hojuelas de Avena	Kg	0	0	197.696	0	0	197.696	0	0	197.696	593.088
Hojuelas de Avena con Cañihua	Kg	0	0.104	0	0	0.104	0	0	0.104	0	0.312
Hojuelas de Avena con Kwacha	Kg	201.076	201.18	0	201.076	201.18	0	201.076	201.18	0	1206.768
Hojuelas de Avena con Maca	Kg	0	197.696	596.468	0	197.696	596.468	0	197.696	596.468	2382.492
Hojuelas de Avena con Quinua	Kg	197.696	395.392	0	197.696	395.392	0	197.696	395.392	0	1779.264
Hojuelas de Cañihua	Kg	197.8	0	197.8	197.8	0	197.8	197.8	0	197.8	1266.8
Hojuelas de Kwacha	Kg	197.696	197.696	197.696	197.696	197.696	197.696	197.696	197.696	197.696	1779.264
Hojuelas de Quinua	Kg	197.8	0	0.104	197.8	0	0.104	197.8	0	0.104	593.712
Leche Evaporada	Kg	3967.56	3984.46	3984.46	3967.56	3984.46	3984.46	3967.56	3984.46	4629.96	36454.94
Lentijas	Kg	370.86	370.86	370.86	370.86	370.86	370.86	370.86	370.86	370.86	4450.32
MAIZ TOSTADO	Kg	0	385.644	385.788	0	385.644	385.788	0	385.644	385.788	2314.296
Mezcla a base de huevo en polvo	Kg	0	0	137.32	0	0	137.32	0	0	137.32	411.96
Mezcla de Harina de Arroz Fortificado	Kg	0	0	197.8	0	0	197.8	0	0	197.8	593.4
Mezclas de Harinas	Kg	0	0	201.18	0	0	201.18	0	0	201.18	603.54
Pallar	Kg	0	370.54	0.32	0	370.54	0.32	0	370.54	0.32	1112.58
QUINUA	Kg	1215.144	1017.208	1017.24	1215.144	1017.208	1017.24	1215.144	1017.208	1271.32	10002.866
ROSQUITAS TIPO CAJAMARQUINA	Kg	0.72	0.24	0.24	0.72	0.24	0.24	0.72	0.24	0.24	3.6
SEMOLA DE CEREALES	Kg	197.696	197.696	0	197.696	197.696	0	197.696	197.696	0	1186.176
TRIGO TOSTADO	Kg	0	385.644	385.932	0	385.644	385.932	0	385.644	386.004	2314.8



(\*) Días efectivos del calendario escolar 2019

(\*\*) Se debe consultar con el establecimiento en el Anexo N° 03-B Tabla de alimentos para la modalidad Productos de la respectiva Unidad Territorial



UNIFICACIÓN DEL DISTRITO

Ministerio de Desarrollo e Inclusión Social
Programa Nacional de Alimentación Escolar Qali Warma
ANEXO NRO. 04-A
REQUERIMIENTO DE VOLUMEN DE PRODUCTOS POR ITEM

DEPARTAMENTO: PUNO
DISTRITO: 210401.210406

PROVINCIA: CHUCUITO
DISTRITO: RILI POMATA

REGION ALIMENTARIA: RA7 - SIERRA SUR
ITEM: JULI

DATOS DEL ITEM

Periodo de Atención: del 11/03/2019 al 31/12/2019
(181 días (\*)

Table with 3 columns: Nivel Educativo, Nivel de Ingreso, and Numero de Usuarios. Rows include Inicial, Primaria, Secundaria, and Total.

REQUERIMIENTOS DE ALIMENTOS

Main table with columns: Alimento (kg), Unidad (kg/L), and 11 columns for delivery periods (1A to 11A) and a Total Volumen. Lists various food items like rice, oil, and flour.



(\*) Días efectivos del calendario escolar 2019

(\*\*) Se debe cumplir con lo establecido en el Anexo N° 03-B Tabla de alimentos para la modalidad Productos de la respectiva Unidad Territorial



Qali Warma

UBICACIÓN DEL DISTRITO

Ministerio de Desarrollo e Inclusión Social  
Programa Nacional de Alimentación Escolar Qali Warma  
ANEXO NRO. 04-A  
REQUERIMIENTO DE VOLUMEN DE PRODUCTOS POR ITEM

DEPARTAMENTO PUNO  
DISTRITO 210703, 210705, 210706, 210707

PROVINCIA LAMPA  
DISTRITO LAMPA, OCLIVIRI, PALCA, PUCARA, YLAVALI  
REGION ALIMENTARIA RA7\_SIERRA\_SUR  
ITEM LAMPA

DATOS DEL ITEM

Periodo de Atención del 11/03/2019 al 11/12/2019  
181 días (\*)

Modal Educativa	NUM DE RES			NUM DE USUARIOS		
	DESAYUNO	DESAYUNO + ALMUERZO	TOTAL DE RES	DESAYUNO	DESAYUNO + ALMUERZO	TOTAL DE USUARIOS
INICIAL	72	16	88	901	179	1080
PRIMARIA	53	31	64	1675	172	2047
SECUNDARIA	0	0	0	0	0	0
TOTAL	125	47	152	2376	351	3127

REQUERIMIENTOS DE ALIMENTOS

Alimento (*)	Unidad (Kg/L)	1ERA ENTREGA 20 DIAS (*)	2DA ENTREGA 20 DIAS (*)	3ERA ENTREGA 20 DIAS (*)	4TA ENTREGA 20 DIAS (*)	5TA ENTREGA 20 DIAS (*)	6TA ENTREGA 20 DIAS (*)	7MA ENTREGA 20 DIAS (*)	8VA ENTREGA 20 DIAS (*)	9VA ENTREGA 20 DIAS (*)	10VA ENTREGA 20 DIAS (*)	TOTAL VOLUMEN (Kg)
ACEITE VEGETAL	L	406.64	399.278	406.64	406.64	399.278	406.64	406.64	399.278	406.64	399.278	3661.043
ARROZ	Kg.	1578.49	1507.73	1507.73	1578.49	1507.73	1507.73	1578.49	1507.73	1507.73	1507.73	13903.85
ARVEJA	Kg.	61.12	0	136.54	61.12	0	136.54	61.12	0	136.54	61.12	592.98
AZUCAR	Kg.	523.98	534.284	523.98	523.98	534.284	523.98	523.98	534.284	523.98	523.98	4751.884
BARRA DE CEREALES	Kg.	57.924	86.886	57.924	57.924	86.886	57.924	57.924	86.886	57.924	57.924	408.202
CHALONA	Kg.	198.78	198.78	147.26	198.78	198.78	147.26	198.78	198.78	147.26	198.78	1634.46
CHOCOLATE PARA TAZA	Kg.	140.398	140.398	140.398	140.398	140.398	140.398	140.398	140.398	140.398	140.398	1264.358
CONSERVA DE BOFE DE RES	Kg.	0	55.54	55.54	0	55.54	55.54	0	55.54	55.54	55.54	333.36
CONSERVA DE CARNE DE CERDO	Kg.	0	71.13	0	0	71.13	0	0	71.13	0	0	213.99
CONSERVA DE CARNE DE PAVIA	Kg.	0	0	145.55	0	0	145.55	0	0	145.55	0	436.65
CONSERVA DE CARNE DE POLLO	Kg.	140.34	55.54	61.22	140.34	55.54	61.22	140.34	55.54	61.22	140.34	771.36
CONSERVA DE CARNE DE RES	Kg.	55.54	0	79.12	55.54	0	79.12	55.54	0	79.12	55.54	404.04
CONSERVA DE HIGADO DE POLLO	Kg.	55.54	61.22	0	55.54	61.22	0	55.54	61.22	0	55.54	350.34
CONSERVA DE MOLLE HERAS	Kg.	224.67	145.55	55.54	224.67	145.55	55.54	224.67	145.55	55.54	224.67	1277.34
CONSERVA DE PESCADO EN ACEITE VEGETAL	Kg.	636.4	654.5	715.72	636.4	654.5	715.72	636.4	654.5	715.72	636.4	4060.02
CONSERVA DE PESCADO EN SALSA DE TOMATE	Kg.	0	57.59	0	0	57.59	0	0	57.59	0	0	177.77
TECULA DE PAPA	Kg.	29.424	8.816	0	29.424	8.816	0	29.424	8.816	0	29.424	314.72
FIDEOS	Kg.	485.25	485.25	485.25	485.25	485.25	485.25	485.25	485.25	485.25	485.25	4267.25
FRIPOL	Kg.	0	131.92	61.12	0	131.92	61.12	0	131.92	61.12	0	579.12
FRUTOS SECOS	Kg.	97.776	32.592	65.184	97.776	32.592	65.184	97.776	32.592	65.184	97.776	586.656
GALLETAS CON KWICHA	Kg.	0	33.06	0	0	33.06	0	0	33.06	0	0	99.18
GALLETAS CON MACA	Kg.	0	0	33.06	0	0	33.06	0	0	33.06	0	99.18
GALLETAS CON QUINUA	Kg.	154.56	0	0	154.56	0	0	154.56	0	0	154.56	463.68
GALLETAS INTEGRALES	Kg.	0	33.06	0	0	33.06	0	0	33.06	0	0	99.18
GARBANZO	Kg.	136.54	180.62	0	136.54	180.62	0	136.54	180.62	0	136.54	951.48
HABA PARTIDA	Kg.	466.12	197.66	197.66	466.12	197.66	197.66	466.12	197.66	197.66	197.66	2584.32
HABA TOSTADA	Kg.	199.692	97.776	0	199.692	97.776	0	199.692	97.776	0	199.692	892.404
HARINA DE CAÑIHUA	Kg.	16.246	32.492	0	16.246	32.492	0	16.246	32.492	0	16.246	346.214
HARINA DE CEBADA	Kg.	0	16.246	16.246	0	16.246	16.246	0	16.246	16.246	0	97.476
HARINA DE KWICHA	Kg.	0	73.676	16.246	0	73.676	16.246	0	73.676	16.246	0	269.766
HARINA DE MACA	Kg.	0	32.492	0	0	32.492	0	0	32.492	0	0	97.476
HARINA DE MAIZ MÓRADO	Kg.	106.368	73.676	89.922	106.368	73.676	89.922	106.368	73.676	89.922	106.368	809.298
HARINA DE QUINUA	Kg.	73.676	16.246	16.246	73.676	16.246	16.246	73.676	16.246	16.246	73.676	318.504
HARINA DE TRIGO FORTIFICADA	Kg.	16.246	75.696	16.246	16.246	75.696	16.246	16.246	75.696	16.246	16.246	332.687
HOJUELAS DE AVENA	Kg.	0	0	73.676	0	0	73.676	0	0	73.676	0	271.028
HOJUELAS DE AVENA CON CAÑIHUA	Kg.	0	16.246	0	0	16.246	0	0	16.246	0	0	48.738
HOJUELAS DE AVENA CON KWICHA	Kg.	75.696	91.942	0	75.696	91.942	0	75.696	91.942	0	75.696	502.834
HOJUELAS DE AVENA CON MACA	Kg.	0	73.676	223.048	0	73.676	223.048	0	73.676	223.048	0	890.172
HOJUELAS DE AVENA CON QUINUA	Kg.	73.676	147.352	0	73.676	147.352	0	73.676	147.352	0	73.676	663.084
HOJUELAS DE CAÑIHUA	Kg.	89.922	0	89.922	89.922	0	89.922	89.922	0	89.922	89.922	539.532
HOJUELAS DE KWICHA	Kg.	73.676	73.676	73.676	73.676	73.676	73.676	73.676	73.676	73.676	73.676	603.084
HOJUELAS DE QUINUA	Kg.	89.922	0	16.246	89.922	0	16.246	89.922	0	16.246	89.922	318.504
LECHE EVAPORADA	Kg.	2567.58	2586.58	2584.16	2567.58	2586.58	2584.16	2567.58	2586.58	2584.16	2567.58	21509.43
LENTEJAS	Kg.	197.66	197.66	400.16	197.66	197.66	400.16	197.66	197.66	400.16	197.66	2386.44
MAIZ TOSTADO	Kg.	0	167.1	199.692	0	167.1	199.692	0	167.1	199.692	0	1100.376
MEZCLA A BASE DE HUEVO EN POLVO	Kg.	0	0	51.52	0	0	51.52	0	0	51.52	0	154.56
MEZCLA DE HARINA DE ARROZ FORTIFICADO	Kg.	0	0	89.922	0	0	89.922	0	0	89.922	0	269.766
MEZCLAS DE HARINAS	Kg.	0	0	91.942	0	0	91.942	0	0	91.942	0	275.826
PALLAR	Kg.	0	136.54	65.96	0	136.54	65.96	0	136.54	65.96	0	607.5
QUINUA	Kg.	827.804	713.628	722.5	827.804	713.628	722.5	827.804	713.628	722.5	827.804	6970.256
ROQUETAS TIPO CAJAMANCHAS	Kg.	99.18	33.06	33.06	99.18	33.06	33.06	99.18	33.06	33.06	99.18	495.9
SEMOLA DE CEREALES	Kg.	73.676	73.676	0	73.676	73.676	0	73.676	73.676	0	73.676	442.056
TRIGO TOSTADO	Kg.	0	167.1	232.284	0	167.1	232.284	0	167.1	232.284	0	1214.448



(\*) Días efectivos del calendario escolar 2019

El presente documento es una copia con fo establecido en el Anexo N° 01 B Tabla de alimentos para la modalidad Productos de la respectiva Unidad Territorial





Qual Warmia

UBICACIÓN DEL DISTRITO

Ministerio de Desarrollo e Inclusión Social
Programa Nacional de Alimentación Escolar Qual Warmia
ANEXO HRO. 04-A
REQUERIMIENTO DE VOLUMEN DE PRODUCTOS POR ITEM

DEPARTAMENTO: UNASU
PUNO: 710001,210004,220005,210007
PROVINCIA: MELGAR
DISTRITO: CUPULILALI,MACARI,UMACHIRI
REGION ALIMENTARIA: RA7\_SIERRA\_SUR,RA7\_SIERRA\_SUR\_IJC
ITEM: ELALI

DATOS DEL ITEM

Periodo de Atención: del 11/01/2019 al 11/11/2019
181 días (\*)

Table with 3 columns: Nivel Educativo, Nivel de Res, Numero de Usuarios. Rows include Previa, Primaria, Secundaria, and Total.

REQUERIMIENTOS DE ALIMENTOS

Main table with 13 columns: Alimentos (kg), Unidad (kg/L), and 12 columns for delivery days (1ra Entrega to 12ta Entrega) and Total Volumen. Lists various food items like ACEITE VEGETAL, ARROZ, etc.



(\* ) Días efectivos del calendario escolar 2019 con lo establecido en el Anexo N° 01-6 Tabla de alimentos para la modalidad Productos de la respectiva Unidad Territorial

DEPARTAMENTO: PUÑO  
UBICACIÓN DEL DISTRITO: 210301, 210309

PROVINCIA: CARABAYA  
DISTRITO: MACUSANI, SAN GABAN

REGIÓN ALIMENTAL: RA7\_SIERRA\_SUR  
ÍTEM: MACUSANI

DATOS DEL ÍTEM

Período de Atención: del 11/03/2019 al 11/12/2019  
181 días (\*)

Nivel Educativo	NRO DE REE			NUMERO DE USUARIOS		
	DESAYUNO	DESAYUNO + ALMUERZO	TOTAL DE REE	DESAYUNO	DESAYUNO + ALMUERZO	TOTAL DE USUARIOS
INICIAL	42	0	42	1350	0	1350
PRIMARIA	31	0	31	3125	0	3125
SECUNDARIA	0	0	0	0	0	0
TOTAL	73	0	73	4475	0	4475

REQUERIMIENTOS DE ALIMENTOS

Alimentos (**)	Unidad (Kg/L)	1RA ENTREGA 20 DIAS (*)	2DA ENTREGA 20 DIAS (*)	3ERA ENTREGA 20 DIAS (*)	4TA ENTREGA 20 DIAS (*)	5TA ENTREGA 20 DIAS (*)	6TA ENTREGA 20 DIAS (*)	7MA ENTREGA 20 DIAS (*)	8VA ENTREGA 20 DIAS (*)	9MA ENTREGA 20 DIAS (*)	TOTAL VOLUMEN 181 DIAS (*)
ACEITE VEGETAL	L	444.32	444.32	444.32	444.32	444.32	444.32	444.32	444.32	444.32	4026.65
ARROZ	Kg	1819.04	1819.04	1819.04	1819.04	1819.04	1819.04	1819.04	1819.04	1819.04	16371.36
ARVEJA	Kg	0	0	241.5	0	0	241.5	0	0	241.5	724.5
AZUCAR	Kg	756.9	756.9	756.9	756.9	756.9	756.9	756.9	756.9	756.9	6812.1
CHALOMA	Kg	268.5	268.5	179	268.5	268.5	179	268.5	268.5	179	2148
CHOCOLATE PARA TAZA	Kg	210.25	210.25	210.25	210.25	210.25	210.25	210.25	210.25	210.25	1892.25
CONSERVA DE CARNE DE PAVIA	Kg	0	0	255	0	0	255	0	0	255	765
CONSERVA DE MOLLEJITAS	Kg	255	255	0	255	255	0	255	255	0	1530
CONSERVA DE PESCADO EN ACEITE VEGETAL	Kg	807.39	807.39	807.39	807.39	807.39	807.39	807.39	807.39	807.39	7266.51
FECULA DE PAPA	Kg	35.8	0	0	35.8	0	0	35.8	0	0	107.4
FIDEOS	Kg	495.04	495.04	495.04	495.04	495.04	495.04	495.04	495.04	495.04	4455.36
GALLETAS CON QUINUA	Kg	268.5	0	0	268.5	0	0	268.5	0	0	805.5
GARBANZO	Kg	241.5	241.5	0	241.5	241.5	0	241.5	241.5	0	1449
HABA PARTIDA	Kg	483	241.5	241.5	483	241.5	241.5	483	241.5	241.5	2898
HABA TOSTADA	Kg	215.028	0	0	215.028	0	0	215.028	0	0	645.084
HARINA DE KIWICHA	Kg	0	128.85	0	0	128.85	0	0	128.85	0	386.55
HARINA DE MAIZ MORADO	Kg	128.85	128.85	128.85	128.85	128.85	128.85	128.85	128.85	128.85	1159.65
HARINA DE QUINUA	Kg	128.85	0	0	128.85	0	0	128.85	0	0	386.55
HARINA DE TRIGO FORTIFICADA	Kg	0	130.054	0	0	130.054	0	0	130.054	0	390.162
HOJUELAS DE AVENA	Kg	0	0	128.85	0	0	128.85	0	0	128.85	386.55
HOJUELAS DE AVENA CON KIWICHA	Kg	130.054	130.054	0	130.054	130.054	0	130.054	130.054	0	780.324
HOJUELAS DE AVENA CON MACA	Kg	0	128.85	387.754	0	128.85	387.754	0	128.85	387.754	1549.812
HOJUELAS DE AVENA CON QUINUA	Kg	128.85	257.7	0	128.85	257.7	0	128.85	257.7	0	1159.65
HOJUELAS DE CAÑIHUA	Kg	128.85	0	128.85	128.85	0	128.85	128.85	0	128.85	773.1
HOJUELAS DE KIWICHA	Kg	128.85	128.85	128.85	128.85	128.85	128.85	128.85	128.85	128.85	1159.65
HOJUELAS DE QUINUA	Kg	128.85	0	0	128.85	0	0	128.85	0	0	386.55
LECHE EVAPORADA	Kg	2557.28	2563.3	2563.3	2557.28	2563.3	2563.3	2557.28	2563.3	2563.3	23472.14
LENTÍJAS	Kg	241.5	241.5	483	241.5	241.5	483	241.5	241.5	483	2898
MAIZ TOSTADO	Kg	0	215.028	215.028	0	215.028	215.028	0	215.028	215.028	1290.268
MEZCLA A BASE DE HUEVO EN POLVO	Kg	0	0	89.5	0	0	89.5	0	0	89.5	268.5
MEZCLA DE HARINA DE ARROZ FORTIFICADO	Kg	0	0	128.85	0	0	128.85	0	0	128.85	386.55
MEZCLAS DE HARINAS	Kg	0	0	130.054	0	0	130.054	0	0	130.054	390.162
PALLAR	Kg	0	241.5	0	0	241.5	0	0	241.5	0	724.5
QUINUA	Kg	790.85	662	662	790.85	662	662	790.85	662	662	6510.05
SEMOLA DE CEREALES	Kg	128.85	128.85	0	128.85	128.85	0	128.85	128.85	0	773.1
TRIGO TOSTADO	Kg	0	215.028	215.028	0	215.028	215.028	0	215.028	215.028	1290.168



(\*) Días efectivos del calendario escolar 2019

(\*\*) Se debe contar con lo establecido en el Anexo N° 03-B Tabla de alimentos para la modalidad Productos de la respectiva Unidad Territorial

DEPARTAMENTO: PUNO  
DISTRITO: 210901, 210902, 210903, 210904  
PROVINCIA: MOCHO  
DISTRITO: CONIMA, HUAYRAPATA, MOCHO, TILALI  
REGION ALIMENTARIA (ITEM): RA7\_SIERRA\_SUR, RA7\_SIERRA\_SUR\_TEC, MOCHO 1

DATOS DEL ITEM

Periodo de Atención: del 11/03/2019 al 11/12/2019  
181 días (\*\*)

Nivel Educativo	NRO DE RES			NUMERO DE USUARIOS		
	DESAYUNO	DESAYUNO + ALMUERZO	TOTAL DE RES	DESAYUNO	DESAYUNO + ALMUERZO	TOTAL DE USUARIOS
INICIAL	0	97	97	0	914	914
PRIMARIA	0	72	72	0	1775	1775
SECUNDARIA	0	4	4	0	544	544
TOTAL	0	173	173	0	3233	3233

REQUERIMIENTOS DE ALIMENTOS

Alimentos (**)	Unidad (Kg/L)	1ERA ENTREGA 20 DIAS (*)	2DA ENTREGA 20 DIAS (*)	3ERA ENTREGA 20 DIAS (*)	4TA ENTREGA 20 DIAS (*)	5TA ENTREGA 20 DIAS (*)	6TA ENTREGA 20 DIAS (*)	7MA ENTREGA 20 DIAS (*)	8VA ENTREGA 20 DIAS (*)	9MA ENTREGA 21 DIAS (*)	TOTAL VOLUMEN (L81 DIAS (**))	
ACEITE VEGETAL	L	806.528	753.44	806.528	806.528	753.44	806.528	806.528	806.528	753.44	844.2	7117.16
ARROZ	Kg	3114.77	2956.82	2956.82	3114.77	2956.82	2956.82	3114.77	2956.82	2956.82	2956.82	27085.23
ARVEJA	Kg	402.46	0	0	402.46	0	0	402.46	0	0	0	1207.38
AZUCAR	Kg	568.62	631.8	568.62	568.62	631.8	568.62	568.62	631.8	600.21	600.21	5338.71
BARRA DE CEREALES	Kg	456.336	684.504	456.336	456.336	684.504	456.336	456.336	684.504	456.336	456.336	4791.528
CHALONA	Kg	266.52	266.52	266.52	266.52	266.52	266.52	266.52	266.52	266.52	266.52	2398.88
CHOCOLATE PARA TAZA	Kg	126.36	126.36	126.36	126.36	126.36	126.36	126.36	126.36	142.155	142.155	1151.035
CONSERVA DE BOFE DE RES	Kg	0	386.12	0	0	386.12	0	386.12	0	386.12	386.12	2316.72
CONSERVA DE CARNE DE CERDO	Kg	0	447.31	0	0	447.31	0	447.31	0	447.31	447.31	1341.93
CONSERVA DE CARNE DE POLLO	Kg	942.38	386.12	439.71	942.38	386.12	439.71	942.38	386.12	439.71	439.71	5304.63
CONSERVA DE CARNE DE RES	Kg	386.12	0	506.63	386.12	0	506.63	386.12	0	506.63	506.63	2678.25
CONSERVA DE HIGADO DE POLLO	Kg	386.12	439.71	0	386.12	439.71	0	386.12	439.71	0	439.71	2477.49
CONSERVA DE MOLIERTAS	Kg	502.67	0	386.12	502.67	0	386.12	502.67	0	386.12	386.12	2666.37
CONSERVA DE PESCADO EN ACEITE VEGETAL	Kg	942.38	1005.34	1445.05	942.38	1005.34	1445.05	942.38	1005.34	1626.285	1626.285	10429.645
CONSERVA DE PESCADO EN SALSA DE TOMATE	Kg	0	396.81	0	0	396.81	0	0	396.81	0	396.81	1190.43
FECCULA DE PAPA	Kg	53.904	53.904	0	53.904	53.904	0	53.904	53.904	0	53.904	323.424
FIDEOS	Kg	1178.74	1178.74	1180.72	1178.74	1178.74	1180.72	1178.74	1178.74	1180.72	1180.72	10614.6
FRIJOL	Kg	0	908.76	402.46	0	908.76	402.46	0	908.76	402.46	402.46	3933.66
FRUTOS SECOS	Kg	801.324	267.108	534.216	801.324	267.108	534.216	801.324	267.108	534.216	534.216	4807.944
GALLETAS CON KIWICHA	Kg	0	226.62	0	0	226.62	0	226.62	0	226.62	226.62	679.86
GALLETAS CON MACA	Kg	0	226.62	0	0	226.62	0	226.62	0	226.62	226.62	679.86
GALLETAS INTEGRAL	Kg	0	226.62	0	0	226.62	0	226.62	0	226.62	226.62	679.86
GARBANZO	Kg	0	302.16	0	0	302.16	0	302.16	0	302.16	302.16	906.48
HABA PARTIDA	Kg	1311.22	402.46	402.46	1311.22	402.46	402.46	1311.22	402.46	402.46	402.46	6348.42
HABA TOSTADA	Kg	267.108	801.324	0	267.108	801.324	0	267.108	801.324	0	801.324	3205.296
HARINA DE CAÑIHUA	Kg	98.402	196.804	0	98.402	196.804	0	98.402	196.804	0	196.804	885.618
HARINA DE CEBADA	Kg	98.402	98.402	98.402	98.402	98.402	98.402	98.402	98.402	98.402	98.402	590.412
HARINA DE KIWICHA	Kg	0	98.402	0	98.402	0	98.402	0	98.402	0	98.402	295.206
HARINA DE MACA	Kg	0	196.804	0	0	196.804	0	196.804	0	196.804	196.804	590.412
HARINA DE MAIZ MOLIDO	Kg	196.804	0	98.402	196.804	0	98.402	196.804	0	98.402	98.402	885.618
HARINA DE QUINUA	Kg	0	98.402	98.402	0	98.402	98.402	0	98.402	98.402	98.402	590.412
HARINA DE TRIGO FORTIFICADA	Kg	98.402	0	98.402	98.402	0	98.402	98.402	0	98.402	98.402	619.613
HOJUELAS DE AVENA CON CAÑIHUA	Kg	0	98.402	0	0	98.402	0	98.402	0	98.402	98.402	295.206
HOJUELAS DE AVENA CON KIWICHA	Kg	0	98.402	0	0	98.402	0	98.402	0	98.402	98.402	295.206
HOJUELAS DE CAÑIHUA	Kg	98.402	0	98.402	98.402	0	98.402	98.402	0	98.402	98.402	590.412
HOJUELAS DE QUINUA	Kg	98.402	0	98.402	98.402	0	98.402	98.402	0	98.402	98.402	590.412
LECHE EVAPORADA	Kg	6757.44	6828.76	6800.82	6757.44	6828.76	6800.82	6757.44	6828.76	7145.15	7145.15	63505.39
LENTEAS	Kg	402.46	856.84	402.46	856.84	402.46	856.84	402.46	856.84	402.46	402.46	4985.28
MAIZ TOSTADO	Kg	0	0	267.108	0	0	267.108	0	0	267.108	267.108	801.324
MEZCLA DE HARINA DE ARROZ FORTIFICADO	Kg	0	0	98.402	0	98.402	0	98.402	0	98.402	98.402	295.206
MEZCLAS DE HARINAS	Kg	0	0	98.402	0	98.402	0	98.402	0	98.402	98.402	295.206
PALLAR	Kg	0	454.38	0	0	454.38	0	454.38	0	454.38	454.38	1363.14
QUINUA	Kg	2590.65	2328.53	2399.63	2590.65	2328.53	2399.63	2590.65	2328.53	2726.89	2726.89	22283.69
ROSQUITAS TIPO CAJAMARQUINAS	Kg	679.86	226.62	226.62	679.86	226.62	226.62	679.86	226.62	226.62	226.62	1399.3
TRIGO TOSTADO	Kg	0	0	534.216	0	0	534.216	0	0	667.77	667.77	1736.202



(\*) Dias efectivos del calendario escolar 2019

(\*\*) Se ha considerado con la establecido en el Anexo N° 02-B Tabla de alimentos para la modalidad Productos de la respectiva Unidad Territorial



Qali Warma

UBICACIÓN DEL DISTRITO

Ministerio de Desarrollo e Inclusión Social  
Programa Nacional de Alimentación Escolar Qali Warma  
ANEXO NRO. 04-A  
REQUERIMIENTO DE VOLUMEN DE PRODUCTOS POR ITEM

DEPARTAMENTO PUNO  
UBICADO 210207,210208,210211,210212

PROVINCIA AZANGARO  
DISTRITO JOSÉ DOMÍNGO CHOQUEHUANCA, MURU  
REGIÓN ALIMENTARIA RA7, SIERRA SUR  
ITEM MURAH 1


DATOS DEL ITEM

Periodo de Atención del 13/03/2019 al 11/11/2019  
181 días (\*)

Nivel Educativo	NRO DE DIAS			NUMERO DE USUARIOS		
	DESAYUNO	DESAYUNO + ALMUERZO	TOTAL DE DIAS	DESAYUNO	DESAYUNO + ALMUERZO	TOTAL DE USUARIOS
INICIAL	33	73	106	438	896	1314
PRIMARIA	14	47	61	733	1704	2437
SECUNDARIA	0	0	0	0	0	0
TOTAL	47	118	165	1151	2600	3751

REQUERIMIENTOS DE ALIMENTOS

Alimentos (**)	Unidad (kg/L)	1ERA ENTREGA 20 DIAS (*)	2DA ENTREGA 20 DIAS (*)	3ERA ENTREGA 20 DIAS (*)	4TA ENTREGA 20 DIAS (*)	5TA ENTREGA 20 DIAS (*)	6TA ENTREGA 20 DIAS (*)	7MA ENTREGA 20 DIAS (*)	8VA ENTREGA 20 DIAS (*)	9VA ENTREGA 20 DIAS (*)	TOTAL VOLUMEN DE DIAS (*)
ACEITE VEGETAL	L	710.73	674.432	710.73	710.73	674.432	710.73	710.73	674.432	745.965	6372.851
ARROZ	Kg	2747.17	2626.13	2626.13	2747.17	2626.13	2626.13	2747.17	2626.13	2626.13	23998.29
ARVEJA	Kg	286.44	0	60.7	286.44	0	60.7	286.44	0	60.7	1041.42
AZUCAR	Kg	427.876	476.292	427.876	427.876	476.292	427.876	427.876	476.292	452.084	5870.34
BARRA DE CEREALES	Kg	299.244	448.866	299.244	299.244	448.866	299.244	299.244	448.866	299.244	3142.067
CHALONA	Kg	276.18	276.18	253.16	276.18	276.18	253.16	276.18	276.18	253.16	2416.56
CHOCOLATE PARA TAZA	Kg	150.202	150.202	150.202	150.202	150.202	150.202	150.202	150.202	150.202	1363.922
CONSERVA DE BOTE DE RES	Kg	0	277.85	277.85	0	277.85	277.85	0	277.85	277.85	1667.1
CONSERVA DE CARNE DE CERDO	Kg	0	335.37	0	0	335.37	0	0	335.37	0	1006.11
CONSERVA DE CARNE DE PAVITA	Kg	0	0	64.88	0	0	64.88	0	0	64.88	194.64
CONSERVA DE CARNE DE POLLO	Kg	687.88	277.85	309.45	687.88	277.85	309.45	687.88	277.85	309.45	3825.54
CONSERVA DE CARNE DE RES	Kg	277.85	0	378.43	277.85	0	378.43	277.85	0	378.43	1968.84
CONSERVA DE HIGADO DE POLLO	Kg	277.85	309.45	0	277.85	309.45	0	277.85	309.45	0	1761.9
CONSERVA DE MOLLEJITAS	Kg	443.31	64.88	277.85	443.31	64.88	277.85	443.31	64.88	277.85	2354.12
CONSERVA DE PESCADO EN ACEITE VEGETAL	Kg	902.47	971.45	1280.9	902.47	971.45	1280.9	902.47	971.45	1470.115	9653.675
CONSERVA DE PESCADO EN SALSA DE TOMATE	Kg	0	285.18	0	0	285.18	0	0	285.18	0	853.54
PECUÑA DE PAPA	Kg	50.808	41.6	0	50.808	41.6	0	50.808	41.6	0	277.224
FIDEOS	Kg	1034.82	1034.82	1034.82	1034.82	1034.82	1034.82	1034.82	1034.82	1034.82	9313.38
FRIJOL	Kg	0	637.6	286.44	0	637.6	286.44	0	637.6	286.44	2772.12
FRUTOS SECOS	Kg	521.676	173.892	347.784	521.676	173.892	347.784	521.676	173.892	347.784	3130.056
GALLETAS CON KIWICHA	Kg	0	156	0	0	156	0	0	156	0	468
GALLETAS CON MACA	Kg	0	0	256	0	0	256	0	0	256	468
GALLETAS CON QUINUA	Kg	69.06	0	0	69.06	0	0	69.06	0	0	207.18
GALLETAS INTEGRALES	Kg	0	156	0	0	156	0	0	156	0	468
GARBANZO	Kg	60.7	268.7	0	60.7	268.7	0	60.7	268.7	0	988.2
HABA PARTIDA	Kg	1045.44	347.14	347.14	1045.44	347.14	347.14	1045.44	347.14	347.14	5219.16
HABA TOSTADA	Kg	240.144	521.676	0	240.144	521.676	0	240.144	521.676	0	2285.46
HARINA DE CAJAMAQUINA	Kg	76.472	152.944	0	76.472	152.944	0	76.472	152.944	0	688.248
HARINA DE CEBADA	Kg	0	76.472	76.472	0	76.472	76.472	0	76.472	76.472	458.822
HARINA DE KIWICHA	Kg	0	32.858	76.472	0	32.858	76.472	0	32.858	76.472	327.99
HARINA DE MACA	Kg	0	152.944	0	0	152.944	0	0	152.944	0	458.822
HARINA DE MAIZ MORADO	Kg	185.802	32.858	309.33	185.802	32.858	309.33	185.802	32.858	309.33	993.97
HARINA DE QUINUA	Kg	32.858	76.472	76.472	32.858	76.472	76.472	32.858	76.472	76.472	557.406
HARINA DE TRIGO FORTIFICADA	Kg	76.472	33.55	76.472	76.472	33.55	76.472	76.472	33.55	114.708	597.718
HOJUELAS DE AVERA	Kg	0	32.858	0	0	32.858	0	0	32.858	0	98.574
HOJUELAS DE AVERA CON CAJAMAQUINA	Kg	0	76.472	0	0	76.472	0	0	76.472	0	229.436
HOJUELAS DE AVERA CON KIWICHA	Kg	33.55	110.822	0	33.55	110.822	0	33.55	110.822	0	410.716
HOJUELAS DE AVERA CON MACA	Kg	0	32.858	99.266	0	32.858	99.266	0	32.858	99.266	296.372
HOJUELAS DE AVERA CON QUINUA	Kg	32.858	65.716	0	32.858	65.716	0	32.858	65.716	0	295.72
HOJUELAS DE CAJAMAQUINA	Kg	109.33	0	109.33	109.33	0	109.33	109.33	0	109.33	655.98
HOJUELAS DE KIWICHA	Kg	32.858	32.858	32.858	32.858	32.858	32.858	32.858	32.858	32.858	295.722
HOJUELAS DE QUINUA	Kg	109.33	0	109.33	0	109.33	0	109.33	0	109.33	557.406
LECHE EVAPORADA	Kg	5778.06	5828.54	5828.54	5778.06	5828.54	5828.54	5778.06	5828.54	6179.55	52624.07
LENTEJAS	Kg	347.14	347.14	347.14	347.14	347.14	347.14	347.14	347.14	347.14	4262.76
MAIZ TOSTADO	Kg	0	66.252	240.144	0	66.252	240.144	0	66.252	240.144	919.188
MEZCLA A BASE DE NUEVO EN POLVO	Kg	0	0	23.02	0	0	23.02	0	0	23.02	69.06
MEZCLA DE HARINA DE ARROZ FORTIFICADO	Kg	0	0	109.33	0	0	109.33	0	0	109.33	327.99
MEZCLAS DE HARINAS	Kg	0	0	110.822	0	0	110.822	0	0	110.822	330.066
PALLAR	Kg	0	60.7	318.8	0	60.7	318.8	0	60.7	318.8	1238.5
QUINUA	Kg	2051.79	1828.852	1870.1	2051.79	1828.852	1870.1	2051.79	1828.852	2137.51	17519.636
ROSQUITAS TIPO CAJAMAQUINAS	Kg	468	156	156	468	156	156	468	156	156	2340
SEMOLA DE CEREALES	Kg	32.858	0	32.858	32.858	0	32.858	32.858	0	32.858	197.148
TRIGO TOSTADO	Kg	0	0	414.036	0	414.036	0	0	414.036	0	1527.81



(\*) Días efectivos del calendario escolar 2019

(\*\*) Fuente: Elaboración de la Unidad de Organización de la Dirección Regional de Puno, establecido en el Anexo N° 03-B Tabla de alimentos para la modalidad Productor de la respectiva Unidad Territorial

DEPARTAMENTO PUNO  
DISTRITO 210806, 210808

PROVINCIA MELGAR  
DISTRITO NUÑORA, SANTA ROSA

REGION ALIMENTAL RA7\_SIERRA\_SUR, RA7\_SIERRA\_SUR\_JEC  
ITEM NUÑORA

DATOS DEL ÍTEM

Periodo de Atención del 11/03/2019 al 11/12/2019  
181 días (\*)

Nivel Educativo	MRG DE RES			NUMERO DE USUARIOS		
	DESAYUNO	DESAYUNO + ALMUERZO	TOTAL DE RES	DESAYUNO	DESAYUNO + ALMUERZO	TOTAL DE USUARIOS
INICIAL	0	67	67	0	799	799
PRIMARIA	0	44	44	0	1654	1654
SECUNDARIA	0	2	2	0	182	182
TOTAL	0	113	113	0	2835	2835

REQUERIMIENTOS DE ALIMENTOS

Alimentos (**)	Unidad (Kg/L)	1ERA ENTREGA 20 DIAS (*)	2DA ENTREGA 20 DIAS (*)	3ERA ENTREGA 20 DIAS (*)	4TA ENTREGA 20 DIAS (*)	5TA ENTREGA 20 DIAS (*)	6TA ENTREGA 20 DIAS (*)	7MA ENTREGA 20 DIAS (*)	8VA ENTREGA 20 DIAS (*)	9NA ENTREGA 21 DIAS (*)	TOTAL VOLUMEN (LBI) DIAS (*)
ACEITE VEGETAL	L	658.794	616.68	658.794	658.794	616.68	658.794	658.794	616.68	687.678	5833.638
ARROZ	Kg	2643.75	2506.17	2506.17	2643.75	2506.17	2506.17	2643.75	2506.17	2506.17	22968.27
ARVEJA	Kg	340.06	0	0	340.06	0	0	340.06	0	0	1020.18
AZUCAR	Kg	495.288	550.32	495.288	495.288	550.32	495.288	495.288	550.32	527.804	4650.204
BARRA DE CERCALES	Kg	326.64	489.96	326.64	326.64	489.96	326.64	489.96	326.64	326.64	3429.72
CHALONA	Kg	231.18	231.18	231.18	231.18	231.18	231.18	231.18	231.18	231.18	2080.62
CHOCOLATE PARA TAZA	Kg	110.064	110.064	110.064	110.064	110.064	110.064	110.064	110.064	110.064	1004.334
CONSERVA DE BOFE DE RES	Kg	0	295.18	295.18	0	295.18	295.18	0	295.18	0	1771.08
CONSERVA DE CARNE DE CERDO	Kg	0	379.96	0	0	379.96	0	0	379.96	0	1139.88
CONSERVA DE CARNE DE POLLO	Kg	739.74	295.18	322.17	739.74	295.18	322.17	739.74	295.18	322.17	4071.27
CONSERVA DE CARNE DE RES	Kg	295.18	0	417.57	295.18	0	417.57	295.18	0	417.57	2138.25
CONSERVA DE HIGADO DE POLLO	Kg	295.18	322.17	0	295.18	322.17	0	295.18	322.17	0	1852.05
CONSERVA DE MOLLEJITAS	Kg	417.57	0	295.18	417.57	0	295.18	417.57	0	295.18	2138.25
CONSERVA DE PESCADO EN ACEITE VEGETAL	Kg	739.74	835.14	1157.31	739.74	835.14	1157.31	739.74	835.14	1366.095	8405.355
CONSERVA DE PESCADO EN SALSA DE TOMATE	Kg	0	301.71	0	0	301.71	0	0	301.71	0	905.13
FECUJA DE PAPA	Kg	46.888	46.888	0	46.888	46.888	0	46.888	46.888	0	281.328
FIDEOS	Kg	1006.31	1006.31	1006.31	1006.31	1006.31	1006.31	1006.31	1006.31	1006.31	9056.79
FRUJOL	Kg	0	734.68	340.06	0	734.68	340.06	0	734.68	340.06	3224.22
FRUTOS SECOS	Kg	551.34	183.78	367.56	551.34	183.78	367.56	551.34	183.78	367.56	3308.04
GALLETAS CON KIWICHA	Kg	0	193.02	0	0	193.02	0	0	193.02	0	579.06
GALLETAS CON MACA	Kg	0	0	193.02	0	0	193.02	0	0	193.02	579.06
GALLETAS INTEGRALES	Kg	0	193.02	0	0	193.02	0	0	193.02	0	579.06
GARBANZO	Kg	0	257.36	0	0	257.36	0	0	257.36	0	772.08
HABA PARTIDA	Kg	1074.74	340.06	340.06	1074.74	340.06	340.06	1074.74	340.06	340.06	5264.58
HABA TOSTADA	Kg	183.78	551.34	0	183.78	551.34	0	183.78	551.34	0	2205.36
HARINA DE CAÑIHUA	Kg	85.162	170.324	0	85.162	170.324	0	85.162	170.324	0	766.458
HARINA DE CEBADA	Kg	0	85.162	85.162	0	85.162	85.162	0	85.162	85.162	510.972
HARINA DE KIWICHA	Kg	0	0	85.162	0	0	85.162	0	0	85.162	255.486
HARINA DE MACA	Kg	0	170.324	0	0	170.324	0	0	170.324	0	510.972
HARINA DE MAIZ MORADO	Kg	170.324	0	85.162	170.324	0	85.162	170.324	0	85.162	766.458
HARINA DE QUINUA	Kg	0	85.162	85.162	0	85.162	85.162	0	85.162	85.162	510.972
HARINA DE TRIGO FORTIFICADA	Kg	85.162	0	85.162	85.162	0	85.162	85.162	0	127.743	553.553
HOJUELAS DE AVENA CON CAÑIHUA	Kg	0	85.162	0	0	85.162	0	0	85.162	0	255.486
HOJUELAS DE AVENA CON KIWICHA	Kg	0	85.162	0	0	85.162	0	0	85.162	0	255.486
HOJUELAS DE CAÑIHUA	Kg	85.162	0	85.162	85.162	0	85.162	85.162	0	85.162	510.972
HOJUELAS DE QUINUA	Kg	85.162	0	85.162	85.162	0	85.162	85.162	0	85.162	510.972
LECHE EVAPORADA	Kg	5741.66	5782	5768.35	5741.66	5782	5768.35	5741.66	5782	6059.24	52166.94
LENTIJAS	Kg	340.06	340.06	707.4	340.06	340.06	707.4	340.06	340.06	707.4	4167.56
MAIZ TOSTADO	Kg	0	0	183.78	0	0	183.78	0	0	183.78	551.34
MEZCLA DE HARINA DE ARROZ FORTIFICADO	Kg	0	0	85.162	0	0	85.162	0	0	85.162	255.486
MEZCLAS DE HARINAS	Kg	0	0	85.162	0	0	85.162	0	0	85.162	255.486
PALLAR	Kg	0	0	367.34	0	0	367.34	0	0	367.34	1102.02
QUINUA	Kg	2003.674	1777.574	1836.91	2003.674	1777.574	1836.91	2003.674	1777.574	2069.29	17086.854
ROSQUITAS TIPO CAJAMARQUINAS	Kg	579.06	193.02	193.02	579.06	193.02	193.02	579.06	193.02	193.02	2895.3
TRIGO TOSTADO	Kg	0	0	367.34	0	0	367.34	0	0	367.34	1102.02



(\*) Días efectivos de calendario escolar 2019

(\*\*) Días efectivos de calendario escolar 2019 con lo establecido en el Anexo N° 03 B Tabla de alimentos para la modalidad Productos de la respectiva Unidad Territorial



OrilWarma

UBICACIÓN DEL DISTRITO

Ministerio de Desarrollo e Inclusión Social
Programa Nacional de Alimentación Escolar QAO Warma
ANEXO NRO. 04-A
REQUERIMIENTO DE VOLUMEN DE PRODUCTOS POR ITEM

DEPARTAMENTO: PUNO
DISTRITO: 210702, 210703, 210704, 210710
PROVINCIA: LAMPA
DISTRITO: CABANILLA, CALAFUYA, HICAGO, PARATIA
REGION ALIMENTARIA: RAT, SIERRA, SUR
ITEM: PARATIA

DATOS DEL ITEM

Table with columns: Nivel Educativo, DESAYUNO, DESAYUNO + ALMUERZO, TOTAL DE REE, DESAYUNO, DESAYUNO + ALMUERZO, TOTAL DE USUARIOS. Rows: INICIAL, PRIMARIA, SECUNDARIA, TOTAL.

REQUERIMIENTOS DE ALIMENTOS

Main table with columns: Alimentos (\*\*), Unidad (Kg/L), 1ERA ENTREGA 20 DIAS (\*\*), 2DA ENTREGA 20 DIAS (\*\*), 3ERA ENTREGA 20 DIAS (\*\*), 4TA ENTREGA 20 DIAS (\*\*), 5TA ENTREGA 20 DIAS (\*\*), 6TA ENTREGA 20 DIAS (\*\*), 7MA ENTREGA 20 DIAS (\*\*), 8VA ENTREGA 20 DIAS (\*\*), 9NA ENTREGA 20 DIAS (\*\*), 10NA ENTREGA 20 DIAS (\*\*), TOTAL VOLUMEN 183 DIAS (\*\*).



[\*\*] Dias electivos del calendario escolar 2019

El presente documento se elaboró con lo establecido en el Anexo N° 03-B Tabla de alimentos para la modalidad Productores de la respectiva Unidad Territorial





Qali Warmi

UBICACIÓN DEL DISTRITO

Ministerio de Desarrollo e Inclusión Social
Programa Nacional de Alimentación Escolar Qali Warmi
ANEXO NRO. 04 A
REQUERIMIENTO DE VOLUMEN DE PRODUCTOS POR ITEM

DEPARTAMENTO: UNO
MUNICIPIO: J11203, J11204, J11205, J11207
PROVINCIA: SANDIA
DISTRITO: LIMBANI, PATAMBUCO, PHARA, QUIACA
REGION ALIMENTARIA: RAT\_SIERRA\_SUR, NAT\_SIERRA\_SUR, IEC
ITEM: PHARA

DATOS DEL ITEM

Periodo de Atención: del 23/03/2019 al 31/12/2019
181 días (\*)

Table with 3 columns: Nivel Educativo, Nivel de Res, and Numero de Usuarios. Rows include Previa, Primaria, Secundaria, and Total.

REQUERIMIENTOS DE ALIMENTOS

Main table with 12 columns: Alimentos (\*\*), Unidad (Kg/L), and 11 delivery periods (1DA ENTREGA 20 to 11DA ENTREGA 20), plus a Total Volumen 20 column.



(\*1) Días efectivos del calendario escolar 2019

(\*\*) Datos estimados con lo establecido en el Anexo N° 03-B Tabla de alimentos para la modalidad Productos de la respectiva Unidad Territorial

DEPARTAMENTO: PUNO  
DISTRITO: 210403, 210502, 210503, 210504  
PROVINCIA: EL COLLAO  
DISTRITO: CAPAZO, CONDURIRI, HUACULLANI, PILCUIY  
REGION ALIMENTARIA: SIERRA SUR  
ITEM: PILCUIYO

DATOS DEL ÍTEM  
Periodo de Atención: del 11/03/2019 al 11/12/2019  
181 días (\*\*)

Nivel Educativo	HRO DE RES			NUMERO DE USUARIOS		
	DESAYUNO	DESAYUNO + ALMUERZO	TOTAL DE RES	DESAYUNO	DESAYUNO + ALMUERZO	TOTAL DE USUARIOS
INICIAL	0	81	81	0	785	785
PRIMARIA	0	64	64	0	1440	1440
SECUNDARIA	0	0	0	0	0	0
TOTAL	0	145	145	0	2225	2225

REQUERIMIENTOS DE ALIMENTOS

Alimentos (**)	Unidad (Kg/L)	1ERA ENTREGA 20 DIAS (*)	2DA ENTREGA 20 DIAS (*)	3ERA ENTREGA 20 DIAS (*)	4TA ENTREGA 20 DIAS (*)	5TA ENTREGA 20 DIAS (*)	6TA ENTREGA 20 DIAS (*)	7MA ENTREGA 20 DIAS (*)	8VA ENTREGA 20 DIAS (*)	9NA ENTREGA 21 DIAS (*)	TOTAL VOLUMEN 181 DIAS (*)
ACEITE VEGETAL	L	521.824	489.14	521.824	521.824	489.14	521.824	521.824	489.14	546.281	4622.821
ARROZ	Kg.	1967.38	1863.98	1863.98	1967.38	1863.98	1863.98	1967.38	1863.98	1863.98	17086.02
ARVEJA	Kg.	246.94	0	0	246.94	0	0	246.94	0	0	740.82
AZUCAR	Kg.	372.24	413.6	372.24	372.24	413.6	372.24	372.24	413.6	392.92	3494.92
BARRA DE CEREALES	Kg.	282.564	423.846	282.564	282.564	423.846	282.564	282.564	423.846	282.564	2966.922
CHALONA	Kg.	176.7	176.7	176.7	176.7	176.7	176.7	176.7	176.7	176.7	1590.3
CHOCOLATE PARA TAZA	Kg.	82.72	82.72	82.72	82.72	82.72	82.72	82.72	82.72	82.72	754.82
CONSERVA DE BOFE DE RES	Kg.	0	251.89	251.89	0	251.89	251.89	0	251.89	251.89	1511.34
CONSERVA DE CARNE DE CERDO	Kg.	0	287.61	0	0	287.61	0	0	287.61	0	862.83
CONSERVA DE CARNE DE POLLO	Kg.	615.3	251.89	286.52	615.3	251.89	286.52	615.3	251.89	286.52	3461.13
CONSERVA DE CARNE DE RES	Kg.	251.89	0	328.78	251.89	0	328.78	251.89	0	328.78	1742.01
CONSERVA DE HIGADO DE POLLO	Kg.	251.89	286.52	0	251.89	286.52	0	251.89	286.52	0	1615.23
CONSERVA DE MOLLEJITAS	Kg.	328.78	0	251.89	328.78	0	251.89	328.78	0	251.89	1742.01
CONSERVA DE PESCADO EN ACEITE VEGETAL	Kg.	615.3	657.56	944.08	615.3	657.56	944.08	615.3	657.56	1108.47	6815.23
CONSERVA DE PESCADO EN SALSA DE TOMATE	Kg.	0	260.09	0	0	260.09	0	0	260.09	0	780.27
FECULA DE PAPA	Kg.	35.6	35.6	0	35.6	35.6	0	35.6	35.6	0	213.6
FIDEOS	Kg.	778.07	778.07	778.07	778.07	778.07	778.07	778.07	778.07	778.07	7002.63
FRUJOL	Kg.	0	564.36	246.94	0	564.36	246.94	0	564.36	246.94	2433.9
FRUTOS SECOS	Kg.	503.136	167.712	335.424	503.136	167.712	335.424	503.136	167.712	335.424	3018.816
GALLETAS CON KIWICHA	Kg.	0	133.5	0	0	133.5	0	0	133.5	0	400.5
GALLETAS CON MACA	Kg.	0	0	133.5	0	0	133.5	0	0	133.5	400.5
GALLETAS INTEGRALES	Kg.	0	133.5	0	0	133.5	0	0	133.5	0	400.5
GARBANZO	Kg.	0	178	0	0	178	0	0	178	0	534
LABA PARTIDA	Kg.	811.3	246.94	246.94	811.3	246.94	246.94	811.3	246.94	246.94	3915.54
LABA TOSTADA	Kg.	167.712	503.136	0	167.712	503.136	0	167.712	503.136	0	2012.544
HARINA DE CAÑIHUA	Kg.	65.878	131.756	0	65.878	131.756	0	65.878	131.756	0	592.902
HARINA DE CEBADA	Kg.	0	65.878	65.878	0	65.878	65.878	0	65.878	65.878	395.268
HARINA DE KIWICHA	Kg.	0	0	65.878	0	0	65.878	0	65.878	0	197.634
HARINA DE MACA	Kg.	0	131.756	0	0	131.756	0	0	131.756	0	395.268
HARINA DE MAIZ MORADO	Kg.	131.756	0	65.878	131.756	0	65.878	131.756	0	65.878	592.902
HARINA DE QUINUA	Kg.	0	65.878	65.878	0	65.878	65.878	0	65.878	65.878	395.268
HARINA DE TRIGO FORTIFICADA	Kg.	65.878	0	65.878	65.878	0	65.878	65.878	0	65.878	428.207
HOJUELAS DE AVEENA CON CAÑIHUA	Kg.	0	65.878	0	0	65.878	0	0	65.878	0	197.634
HOJUELAS DE AVEENA CON KIWICHA	Kg.	0	65.878	0	0	65.878	0	0	65.878	0	197.634
HOJUELAS DE CAÑIHUA	Kg.	65.878	0	65.878	65.878	0	65.878	65.878	0	65.878	395.268
HOJUELAS DE QUINUA	Kg.	65.878	0	65.878	65.878	0	65.878	65.878	0	65.878	395.268
LECHE EVAPORADA	Kg.	4442	4493.64	4476.02	4442	4493.64	4476.02	4442	4493.64	4702.97	40451.93
LENTIJAS	Kg.	246.94	246.94	529.12	246.94	246.94	529.12	246.94	246.94	529.12	3069
MAIZ TOSTADO	Kg.	0	0	167.712	0	0	167.712	0	0	167.712	503.136
MEZCLA DE HARINA DE ARROZ FORTIFICADO	Kg.	0	0	65.878	0	0	65.878	0	0	65.878	197.634
MEZCLAS DE HARINAS	Kg.	0	0	65.878	0	0	65.878	0	0	65.878	197.634
PALLAR	Kg.	0	0	282.18	0	0	282.18	0	0	282.18	846.54
QUINUA	Kg.	1678.27	1515.97	1515.05	1678.27	1515.97	1515.05	1678.27	1515.97	1764.54	14449.36
ROSQUITAS TIPO CAJAMARQUINAS	Kg.	400.5	133.5	133.5	400.5	133.5	133.5	400.5	133.5	133.5	2002.5
TRIGO TOSTADO	Kg.	0	0	335.424	0	0	335.424	0	0	419.28	1090.128



(\*) Días efectivos del calendario escolar 2019  
(\*\*) Se detallan en el Anexo N° 03 B Tabla de alimentos para la modalidad Productor de la respectiva Unidad Territorial



UBICACIÓN DEL DISTRITO

Ministerio de Desarrollo e Inclusión Social  
Programa Nacional de Alimentación Escolar Qali Warma  
ANEXO NRO. 04-A  
REQUERIMIENTO DE VOLUMEN DE PRODUCTOS POR ÍTEM

DEPARTAMENTO PUNO  
UNIDAD 210101,210115

PROVINCIA PUNO  
DISTRITO PUNO, VILQUE

REGIÓN ALIMENTARIA RA7, SIERRA SUR  
ÍTEM PUNO

DATOS DEL ÍTEM

Periodo de Atención del 11/03/2019 al 11/12/2019  
181 días (\*)

Nivel Educativo	Nº DE IEE			NÚMERO DE USUARIOS		
	DESAYUNO	DESAYUNO + ALMUERZO	TOTAL DE IEE	DESAYUNO	DESAYUNO + ALMUERZO	TOTAL DE USUARIOS
INICIAL	90	0	90	5114	0	5114
PRIMARIA	14	0	14	4006	0	4006
SECUNDARIA	0	0	0	0	0	0
TOTAL	104	0	104	9120	0	9120

REQUERIMIENTOS DE ALIMENTOS

Alimentos (**)	Unidad (Kg/L)	1ERA ENTREGA 20	2DA ENTREGA 20	3ERA ENTREGA 20	4TA ENTREGA 20	5TA ENTREGA 20	6TA ENTREGA 20	7MA ENTREGA 20	8VA ENTREGA 20	9NA ENTREGA 21	TOTAL VOLUMEN 181
		DIAS (*)	DIAS (*)	DIAS (*)	DIAS (*)	DIAS (*)	DIAS (*)	DIAS (*)	DIAS (*)	DIAS (*)	DIAS (*)
ACEITE VEGETAL	L	893.664	794.368	794.368	893.664	794.368	794.368	893.664	794.368	844.016	7496.848
ARROZ	Kg	3845.3	3399.96	3399.96	3845.3	3399.96	3399.96	3845.3	3399.96	3399.96	31935.66
ARVEJA	Kg	0	0	444.92	0	0	444.92	0	0	444.92	1334.76
AZUCAR	Kg	1457.496	1457.496	1457.496	1457.496	1457.496	1457.496	1457.496	1457.496	1457.496	13117.864
CHALONA	Kg	547.2	547.2	364.8	547.2	547.2	364.8	547.2	547.2	364.8	4377.6
CHOCOLATE PARA TAZA	Kg	404.86	404.86	404.86	404.86	404.86	404.86	404.86	404.86	404.86	3643.74
CONSERVA DE CARNE DE PAVIA	Kg	0	0	496.06	0	0	496.06	0	0	496.06	1488.18
CONSERVA DE MOLLEJITAS	Kg	496.06	496.06	0	496.06	496.06	0	496.06	496.06	0	2976.36
CONSERVA DE PESCADO EN ACEITE VEGETAL	Kg	1984.87	1488.81	1488.81	1984.87	1488.81	1488.81	1984.87	1488.81	1488.81	14887.47
FECULA DE PAPA	Kg	72.96	0	0	72.96	0	0	72.96	0	0	218.88
FIDEOS	Kg	1336.02	890.68	890.68	1336.02	890.68	890.68	1336.02	890.68	890.68	9352.14
GARBANZO	Kg	444.92	444.92	0	444.92	444.92	0	444.92	444.92	0	2669.52
HABA PARTIDA	Kg	889.84	444.92	444.92	889.84	444.92	444.92	889.84	444.92	444.92	5339.04
HABA TOSTADA	Kg	328.824	0	0	328.824	0	0	328.824	0	0	986.472
HARINA DE KIWICHA	Kg	0	253.144	0	0	253.144	0	0	253.144	0	759.432
HARINA DE MAIZ MORADO	Kg	506.288	253.144	253.144	506.288	253.144	253.144	506.288	253.144	253.144	3037.728
HARINA DE QUINUA	Kg	253.144	0	0	253.144	0	0	253.144	0	0	759.432
HARINA DE TRIGO FORTIFICADA	Kg	0	253.228	0	0	253.228	0	0	253.228	0	759.684
HOJUELAS DE AVENA	Kg	0	0	253.144	0	0	253.144	0	0	253.144	759.432
HOJUELAS DE AVENA CON KIWICHA	Kg	0	253.228	0	0	253.228	0	0	253.228	0	759.684
HOJUELAS DE AVENA CON MACA	Kg	0	253.144	759.516	0	253.144	759.516	0	253.144	759.516	3037.98
HOJUELAS DE AVENA CON QUINUA	Kg	253.144	506.288	0	253.144	506.288	0	253.144	506.288	0	2778.296
HOJUELAS DE CAFEHUIA	Kg	253.144	0	253.144	253.144	0	253.144	253.144	0	253.144	1518.864
HOJUELAS DE KIWICHA	Kg	253.144	253.144	253.144	253.144	253.144	253.144	253.144	253.144	253.144	2778.296
HOJUELAS DE QUINUA	Kg	253.144	0	0	253.144	0	0	253.144	0	0	759.432
LECHE EVAPORADA	Kg	3239.3	4859.58	4859.58	3239.3	4859.58	4859.58	3239.3	4859.58	5669.3	39685.1
LENTEJAS	Kg	444.92	444.92	889.84	444.92	444.92	889.84	444.92	444.92	889.84	5339.04
MAIZ TOSTADO	Kg	0	328.824	328.824	0	328.824	328.824	0	328.824	328.824	1972.944
MEZCLA A BASE DE HUEVO EN POLVO	Kg	0	0	182.4	0	0	182.4	0	0	182.4	547.2
MEZCLA DE HARINA DE ARROZ FORTIFICADO	Kg	0	0	253.144	0	0	253.144	0	0	253.144	759.432
MEZCLAS DE HARINAS	Kg	0	0	253.228	0	0	253.228	0	0	253.228	759.684
PALLAR	Kg	0	444.92	0	0	444.92	0	0	444.92	0	1334.76
QUINUA	Kg	1507.784	1254.64	1254.64	1507.784	1254.64	1254.64	1507.784	1254.64	1548.3	12364.852
SEMOLA DE CEREALES	Kg	253.144	253.144	0	253.144	253.144	0	253.144	253.144	0	1518.864
TRIGO TOSTADO	Kg	0	328.824	328.824	0	328.824	328.824	0	328.824	328.824	1972.944



(\*) Días efectivos del calendario escolar 2019

(\*\*) Debe cumplirse con lo establecido en el Anexo N° 03-B Tabla de alimentos para la modalidad Productos de la respectiva Unidad Territorial

DEPARTAMENTO PUNO PROVINCIA PUNO REGIÓN ALIMENTARIA RA7\_SIERRA\_SUR  
DISTRITO 210101,210106,210112,210115 DISTRITO CHUCUITO,PLATERIA,PUNO,VILQUE ÍTEM PUNO 2

DATOS DEL ÍTEM

Periodo de Atención del 11/03/2019 al 11/12/2019  
181 días (\*)

Modal Educativa	NRO DE REZ			NÚMERO DE USUARIOS		
	DESAYUNO	DESAYUNO + ALMUERZO	TOTAL DE REZ	DESAYUNO	DESAYUNO + ALMUERZO	TOTAL DE USUARIOS
INICIAL	74	0	74	1115	0	1115
PRIMARIA	63	0	63	2846	0	2846
SECUNDARIA	0	0	0	0	0	0
TOTAL	137	0	137	3961	0	3961

REQUERIMIENTOS DE ALIMENTOS

Alimentos (**)	Unidad (Kg/L)	1RA ENTREGA 20 DIAS (*)	2DA ENTREGA 20 DIAS (*)	3ERA ENTREGA 20 DIAS (*)	4TA ENTREGA 20 DIAS (*)	5TA ENTREGA 20 DIAS (*)	6TA ENTREGA 20 DIAS (*)	7MA ENTREGA 20 DIAS (*)	8VA ENTREGA 20 DIAS (*)	9NA ENTREGA 21 DIAS (*)	TOTAL VOLUMEN 181 DIAS (*)
ACEITE VEGETAL	L	422.352	422.352	422.352	422.352	422.352	422.352	422.352	422.352	448.749	3827.565
ARROZ	Kg	1630.44	1630.44	1630.44	1630.44	1630.44	1630.44	1630.44	1630.44	1630.44	14673.96
ARVEJA	Kg	0	0	215.36	0	0	215.36	0	0	215.36	646.08
AZÚCAR	Kg	672.84	672.84	672.84	672.84	672.84	672.84	672.84	672.84	672.84	6055.56
CHALONA	Kg	237.66	237.66	158.44	237.66	237.66	158.44	237.66	237.66	158.44	1901.28
CHOCOLATE PARA TAZA	Kg	186.9	186.9	186.9	186.9	186.9	186.9	186.9	186.9	186.9	1682.1
CONSERVA DE CARNE DE PAVITA	Kg	0	0	226.51	0	0	226.51	0	0	226.51	679.53
CONSERVA DE MOLLICHAS	Kg	226.51	226.51	0	226.51	226.51	0	226.51	226.51	0	1359.06
CONSERVA DE PESCADO EN ACEITE VEGETAL	Kg	749.1	749.1	749.1	749.1	749.1	749.1	749.1	749.1	749.1	6741.9
FECULA DE PAPA	Kg	31.688	0	0	31.688	0	0	31.688	0	0	95.064
FIDEOS	Kg	452.12	452.12	452.12	452.12	452.12	452.12	452.12	452.12	452.12	4069.08
GALLETAS CON QUINUA	Kg	237.66	0	0	237.66	0	0	237.66	0	0	711.98
GARBANZO	Kg	215.36	215.36	0	215.36	215.36	0	215.36	215.36	0	1292.16
HABA PARTIDA	Kg	430.72	215.36	215.36	430.72	215.36	215.36	430.72	215.36	215.36	2584.32
HABA TOSTADA	Kg	230.364	0	0	230.364	0	0	230.364	0	0	691.092
HARINA DE KIWICHA	Kg	0	114.37	0	0	114.37	0	0	114.37	0	343.11
HARINA DE MAIZ MORADO	Kg	114.37	114.37	114.37	114.37	114.37	114.37	114.37	114.37	114.37	1029.33
HARINA DE QUINUA	Kg	114.37	0	0	114.37	0	0	114.37	0	0	343.11
HARINA DE TRIGO FORTIFICADA	Kg	0	116.51	0	0	116.51	0	0	116.51	0	349.53
HOUJUELAS DE AVENA	Kg	0	0	114.37	0	0	114.37	0	0	114.37	343.11
HOUJUELAS DE AVENA CON KIWICHA	Kg	116.51	116.51	0	116.51	116.51	0	116.51	116.51	0	699.06
HOUJUELAS DE AVENA CON MACA	Kg	0	114.37	345.25	0	114.37	345.25	0	114.37	345.25	1378.66
HOUJUELAS DE AVENA CON QUINUA	Kg	114.37	228.74	0	114.37	228.74	0	114.37	228.74	0	1029.33
HOUJUELAS DE CAÑARUA	Kg	114.37	0	114.37	114.37	0	114.37	0	114.37	0	686.22
HOUJUELAS DE KIWICHA	Kg	114.37	114.37	114.37	114.37	114.37	114.37	114.37	114.37	114.37	1029.33
HOUJUELAS DE QUINUA	Kg	114.37	0	0	114.37	0	0	114.37	0	0	343.11
LECHE EVAPORADA	Kg	2299.88	2310.58	2310.58	2299.88	2310.58	2310.58	2299.88	2310.58	2684.38	21136.92
LENTEJAS	Kg	215.36	215.36	430.72	215.36	215.36	430.72	215.36	215.36	430.72	2584.32
MAIZ TOSTADO	Kg	0	230.364	230.364	0	230.364	230.364	0	230.364	230.364	1382.184
MEZCLA A BASE DE HUEVO EN POLVO	Kg	0	0	79.22	0	0	79.22	0	0	79.22	237.66
MEZCLA DE HARINA DE ARROZ FORTIFICADO	Kg	0	0	114.37	0	0	114.37	0	0	114.37	343.11
MEZCLAS DE HARINAS	Kg	0	0	116.51	0	0	116.51	0	0	116.51	349.53
PALLAR	Kg	0	215.36	0	0	215.36	0	0	215.36	0	646.08
QUINUA	Kg	703.53	589.16	589.16	703.53	589.16	589.16	703.53	589.16	736.45	5792.84
SEMOLA DE CEREALES	Kg	114.37	114.37	0	114.37	114.37	0	114.37	114.37	0	686.22
TRIGO TOSTADO	Kg	0	230.364	230.364	0	230.364	230.364	0	230.364	230.364	1382.184

(\*) Días efectivos del calendario escolar 2019

(\*\*) Se debe cumplir con lo establecido en el Anexo N° 03-B Tabla de alimentos para la modalidad Productos de la respectiva Unidad Territorial



Qali Warma

UBICACIÓN DEL DISTRITO

Ministerio de Desarrollo e Inclusión Social  
Programa Nacional de Alimentación Escolar Qali Warma  
ANEXO NRO. 04-A

REQUERIMIENTO DE VOLUMEN DE PRODUCTOS POR ITEM

DEPARTAMENTO: PUNO  
UBICACIÓN DEL DISTRITO: 210602, 210603, 210604, 210605  
PROVINCIA: HUANCANI  
DISTRITO: COIATA, HUATASANI, INCHUPALLA, PUSI  
REGION ALIMENTARIA: RAY\_SIERRA\_SUR, RA7\_SIERRA\_SUR, IEC PUSI

DATOS DEL ITEM

Período de Atención: del 31/03/2019 al 31/12/2019  
181 días (\*)

Nivel Educativo	HORO DE BEB			NÚMERO DE USUARIOS		
	DESAYUNO	DESAYUNO + ALMUERZO	TOTAL DE BEB	DESAYUNO	DESAYUNO + ALMUERZO	TOTAL DE USUARIOS
INICIAL	28	127	155	289	1355	1444
PRIMARIA	18	66	84	594	1935	2529
SECUNDARIA	0	1	1	0	206	206
TOTAL	46	194	240	883	3296	4179

REQUERIMIENTOS DE ALIMENTOS

Alimento (**)	Unidad (Kg/L)	1RA ENTREGA 20 DIAS (*)	2DA ENTREGA 20 DIAS (*)	3RA ENTREGA 20 DIAS (*)	4TA ENTREGA 20 DIAS (*)	5TA ENTREGA 20 DIAS (*)	6TA ENTREGA 20 DIAS (*)	7MA ENTREGA 20 DIAS (*)	8VA ENTREGA 20 DIAS (*)	9NA ENTREGA 20 DIAS (*)	TOTAL VOLUMEN (Kg/L)
ACEITE VEGETAL	L	883.822	883.822	883.822	883.822	883.822	883.822	883.822	883.822	883.822	7847.67
ARROZ	Kg	3339.88	3339.88	3339.88	3339.88	3339.88	3339.88	3339.88	3339.88	3339.88	29127.06
ARVEJA	Kg	379.94	0	47.2	379.94	0	47.2	379.94	0	47.2	1281.42
AZÚCAR	Kg	707.652	707.652	707.652	707.652	707.652	707.652	707.652	707.652	707.652	6586.302
BARRA DE CEREALES	Kg	421.032	631.548	421.032	421.032	631.548	421.032	421.032	631.548	421.032	4470.836
CHIAHUA	Kg	314.97	314.97	297.11	314.97	314.97	297.11	314.97	314.97	297.11	2781.75
CHOCOLATE PARA TAZA	Kg	165.508	165.508	165.508	165.508	165.508	165.508	165.508	165.508	165.508	1506.103
CONSERVA DE BOTE DE RES	Kg	0	365.79	365.79	0	365.79	365.79	0	365.79	365.79	2194.74
CONSERVA DE CARNE DE CERDO	Kg	0	427.19	0	0	427.19	0	0	427.19	0	1281.57
CONSERVA DE CARNE DE PAVIA	Kg	0	0	50.09	0	0	0	50.09	0	0	150.27
CONSERVA DE CARNE DE POLLO	Kg	901.34	365.79	416.34	901.34	365.79	416.34	901.34	365.79	416.34	5059.41
CONSERVA DE CARNE DE RES	Kg	365.79	0	485	365.79	0	485	365.79	0	485	2552.37
CONSERVA DE HIGADO DE POLLO	Kg	365.79	416.34	0	365.79	416.34	0	365.79	416.34	0	2348.39
CONSERVA DE MILELECHAS	Kg	535.09	50.09	365.79	535.09	50.09	365.79	535.09	50.09	365.79	2852.91
CONSERVA DE PESCADO EN ACEITE VEGETAL	Kg	1077.65	1146.31	1562.65	1077.65	1146.31	1562.65	1077.65	1146.31	1562.65	11602.33
CONSERVA DE PESCADO EN SALSA DE TOMATE	Kg	0	381.6	0	0	381.6	0	0	381.6	0	1344.8
FECULA DE PAPA	Kg	60.624	53.56	0	60.624	53.56	0	60.624	53.56	0	342.552
FIDEOS	Kg	1256.72	1256.72	1256.72	1256.72	1256.72	1256.72	1256.72	1256.72	1256.72	11310.48
FRIJOL	Kg	0	852.52	379.94	0	852.52	379.94	0	852.52	379.94	3697.38
FRUTOS SECOS	Kg	735.768	245.256	490.512	735.768	245.256	490.512	735.768	245.256	490.512	4414.608
GALLETAS CON MACHA	Kg	0	210.12	0	0	210.12	0	0	210.12	0	630.36
GALLETAS CON MAÍZ	Kg	0	0	210.12	0	0	210.12	0	0	210.12	630.36
GALLETAS CON QUINUA	Kg	52.98	0	0	52.98	0	0	52.98	0	0	158.94
GALLETAS INTEGRAL	Kg	0	210.12	0	0	210.12	0	0	210.12	0	630.36
GARBANZO	Kg	47.2	327.36	0	47.2	327.36	0	47.2	327.36	0	1123.68
HABA PARTIDA	Kg	1326.86	427.14	427.14	1326.86	427.14	427.14	1326.86	427.14	427.14	6543.42
HABA TOSTADA	Kg	309.936	735.768	0	309.936	735.768	0	309.936	735.768	0	3127.112
HARINA DE CÁRBUA	Kg	98.736	197.472	0	98.736	197.472	0	98.736	197.472	0	888.624
HARINA DE CEBADA	Kg	0	98.736	98.736	0	98.736	98.736	0	98.736	98.736	592.416
HARINA DE SIQUIA	Kg	0	25.334	98.736	0	25.334	98.736	0	25.334	98.736	372.21
HARINA DE MAÍZ	Kg	0	197.472	0	0	197.472	0	0	197.472	0	592.416
HARINA DE MAÍZ MORADO	Kg	222.806	25.334	124.07	222.806	25.334	124.07	222.806	25.334	124.07	1116.63
HARINA DE QUINUA	Kg	25.334	98.736	98.736	25.334	98.736	98.736	25.334	98.736	98.736	664.418
HARINA DE TRIGO FORTIFICADA	Kg	98.736	26.126	98.736	98.736	26.126	98.736	98.736	26.126	98.736	720.162
HOJUELAS DE AVEÑA	Kg	0	25.334	0	0	25.334	0	0	25.334	0	76.002
HOJUELAS DE AVEÑA CON CÁRBUA	Kg	0	98.736	0	0	98.736	0	0	98.736	0	296.208
HOJUELAS DE AVEÑA CON SIQUIA	Kg	26.126	124.862	0	26.126	124.862	0	26.126	124.862	0	452.964
HOJUELAS DE AVEÑA CON MAÍZ	Kg	0	25.334	76.794	0	25.334	76.794	0	25.334	76.794	306.384
HOJUELAS DE AVEÑA CON QUINUA	Kg	25.334	50.668	0	25.334	50.668	0	25.334	50.668	0	228.006
HOJUELAS DE CÁRBUA	Kg	124.07	0	124.07	124.07	0	124.07	124.07	0	124.07	744.42
HOJUELAS DE SIQUIA	Kg	25.334	25.334	25.334	25.334	25.334	25.334	25.334	25.334	25.334	228.006
HOJUELAS DE QUINUA	Kg	124.07	0	98.736	124.07	0	98.736	124.07	0	98.736	664.418
LECHE EVAPORADA	Kg	7174.66	7256.56	7233.8	7174.66	7256.56	7233.8	7174.66	7256.56	7233.8	65416.84
LENTEJAS	Kg	427.14	427.14	900.6	427.14	427.14	900.6	427.14	427.14	900.6	5264.64
MAÍZ TOSTADO	Kg	0	64.68	309.936	0	64.68	309.936	0	64.68	309.936	1123.848
MEZCLA A BASE DE HUEVO EN POLVO	Kg	0	0	17.66	0	17.66	0	17.66	0	17.66	52.98
MEZCLA DE HARINA DE ARROZ FORTIFICADO	Kg	0	0	124.07	0	124.07	0	124.07	0	124.07	372.21
MEZCLAS DE HARINAS	Kg	0	0	124.862	0	124.862	0	124.862	0	124.862	374.586
PALUAR	Kg	0	47.2	426.26	0	47.2	426.26	0	47.2	426.26	1420.38
QUINUA	Kg	2643.132	2368.978	2427.63	2643.132	2368.978	2427.63	2643.132	2368.978	2427.63	22664.23
ROSQUITAS TIPO CAJAMARQUINAS	Kg	630.36	210.12	210.12	630.36	210.12	210.12	630.36	210.12	210.12	3151.8
SEMOLA DE CEREALES	Kg	25.334	25.334	0	25.334	25.334	0	25.334	25.334	0	152.004
TRIGO TOSTADO	Kg	0	64.68	555.192	0	64.68	555.192	0	64.68	555.192	1982.244



(\*) Días efectivos del calendario escolar 2019

El presente documento cumple con lo establecido en el Anexo N° 03-B Tabla de alimentos para la modalidad Productos de la respectiva Unidad Territorial



Ministerio de Desarrollo e Inclusion Social  
UBICACION DEL DISTRITO

Ministerio de Desarrollo e Inclusion Social  
Programa Nacional de Alimentación Escolar Oculi Warma  
ANEXO HRO. 04-A  
REQUERIMIENTO DE VOLUMEN DE PRODUCTOS POR ITEM

DEPARTAMENTO: UNIBORO  
FUNO: 211201, 211202, 211207, 211210

PROVINCIA: SANJOA  
DISTRITO: ALTO INAMBAR, CUYOCUYO, SAN JUAN DE SIERRA SUR  
REGION ALIMENTARIA: 04  
ITEM: 047, SIERRA SUR, SAN JUAN DEL OJO

DATOS DEL ITEM

Periodo de Atención: del 11/01/2019 al 11/12/2019  
[81 días (\*)]

Nivel Educativo	HIJO DE REE			NUMERO DE USUARIOS		
	DESAYUNO	DESAYUNO + ALMUERZO	TOTAL DE REE	DESAYUNO	DESAYUNO + ALMUERZO	TOTAL DE USUARIOS
INICIAL	113	19	132	2072	809	2781
PRIMARIA	112	15	127	4151	550	4701
SECUNDARIA	0	0	0	0	0	0
TOTAL	225	34	259	6223	859	7082

REQUERIMIENTOS DE ALIMENTOS

Alimentos (**)	Unidad (Kg/L)	1ERA ENTREGA 20 DIAS (*)	2DA ENTREGA 20 DIAS (*)	3ERA ENTREGA 20 DIAS (*)	4TA ENTREGA 20 DIAS (*)	5TA ENTREGA 20 DIAS (*)	6TA ENTREGA 20 DIAS (*)	7MA ENTREGA 20 DIAS (*)	8VA ENTREGA 20 DIAS (*)	9MA ENTREGA 20 DIAS (*)	TOTAL VOLUMEN 181 DIAS (*)	
ACEITE VEGETAL	L	899.946	888	899.946	899.946	888	899.946	899.946	899.946	888	952.171	8116.901
ARROZ	Kg	3245.15	3245.29	3245.29	3245.29	3245.15	3245.29	3245.15	3245.29	3245.15	3245.29	29327.19
ARVEJA	Kg	94.14	0	331.94	94.14	0	331.94	94.14	0	331.94	1178.24	
AZUCAR	Kg	1189.044	1204.988	1189.044	1189.044	1204.988	1189.044	1189.044	1204.988	1197.016	10757.2	
BARRA DE CEREALES	Kg	98.352	147.528	98.352	98.352	147.528	98.352	98.352	147.528	98.352	1032.696	
CHAJONA	Kg	441.42	441.42	318.96	441.42	441.42	318.96	441.42	441.42	318.96	3599.4	
CHOCOLATE PARA TAZA	Kg	322.318	322.318	322.318	322.318	322.318	322.318	322.318	322.318	322.318	2904.848	
CONSERVA DE BOFE DE RES	Kg	0	91.18	91.18	0	91.18	91.18	0	91.18	91.18	547.08	
CONSERVA DE CARNE DE CERDO	Kg	0	109.84	0	0	109.84	0	0	109.84	0	329.52	
CONSERVA DE CARNE DE PAVIA	Kg	0	0	352.66	0	0	352.66	0	0	352.66	1057.98	
CONSERVA DE CARNE DE POLLO	Kg	225.9	91.18	101.55	225.9	91.18	101.55	225.9	91.18	101.55	1255.89	
CONSERVA DE CARNE DE RES	Kg	91.18	0	124.35	91.18	0	124.35	91.18	0	124.35	646.59	
CONSERVA DE MIGADO DE POLLO	Kg	91.18	101.55	0	91.18	101.55	0	91.18	101.55	0	578.19	
CONSERVA DE MOLLEJITAS	Kg	477.01	352.66	91.18	477.01	352.66	91.18	477.01	352.66	91.18	2782.55	
CONSERVA DE PESCADO EN ACEITE VEGETAL	Kg	1449.96	1472.76	1574.31	1449.96	1472.76	1574.31	1449.96	1472.76	1636.485	13553.285	
CONSERVA DE PESCADO EN SALSA DE TOMATE	Kg	0	91.69	0	0	91.69	0	0	91.69	0	281.07	
FECUJA DE PAPA	Kg	63.528	11.744	0	63.528	11.744	0	63.528	11.744	0	211.816	
FIDEOS	Kg	1006.63	1006.63	1006.63	1006.63	1006.63	1006.63	1006.63	1006.63	1006.63	9059.67	
FRIOLO	Kg	0	209.24	94.14	0	209.24	94.14	0	209.24	94.14	910.14	
FRUTOS SECOS	Kg	171.108	57.036	114.072	171.108	57.036	114.072	171.108	57.036	114.072	1026.648	
GALLETAS CON KWICHA	Kg	0	51.54	0	0	51.54	0	0	51.54	0	154.62	
GALLETAS CON MACA	Kg	0	0	51.54	0	0	51.54	0	0	51.54	154.62	
GALLETAS CON QUINUA	Kg	373.38	0	373.38	0	373.38	0	373.38	0	373.38	1128.14	
GALLETAS INTEGRAL	Kg	0	51.54	0	0	51.54	0	0	51.54	0	154.62	
GARBANZO	Kg	331.94	400.66	0	331.94	400.66	0	331.94	400.66	0	2197.8	
HABA PARTIDA	Kg	967.26	426.08	426.08	967.26	426.08	426.08	967.26	426.08	426.08	5458.26	
HABA TOSTADA	Kg	493.596	171.108	0	493.596	171.108	0	493.596	171.108	0	1994.112	
HARINA DE CAÑIHUA	Kg	25.218	50.436	0	25.218	50.436	0	25.218	50.436	0	226.962	
HARINA DE CEBADA	Kg	0	25.218	25.218	0	25.218	25.218	0	25.218	25.218	153.208	
HARINA DE KWICHA	Kg	0	178.402	25.218	0	178.402	25.218	0	178.402	25.218	618.86	
HARINA DE MACA	Kg	0	50.436	0	0	50.436	0	0	50.436	0	151.308	
HARINA DE MAIZ ABRADO	Kg	228.818	178.402	203.62	228.818	178.402	203.62	228.818	178.402	203.62	1832.58	
HARINA DE QUINUA	Kg	178.402	25.218	25.218	178.402	25.218	25.218	178.402	25.218	25.218	686.514	
HARINA DE TRIGO FORTIFICADA	Kg	25.218	182.842	25.218	25.218	182.842	25.218	25.218	182.842	25.218	37.872	
HOJUELAS DE AVENA	Kg	0	0	178.402	0	0	178.402	0	0	178.402	535.206	
HOJUELAS DE AVENA CON CAÑIHUA	Kg	0	25.218	0	0	25.218	0	0	25.218	0	75.654	
HOJUELAS DE AVENA CON KWICHA	Kg	182.842	208.06	0	182.842	208.06	0	182.842	208.06	0	1172.706	
HOJUELAS DE AVENA CON MACA	Kg	0	178.402	539.646	0	178.402	539.646	0	178.402	539.646	2154.144	
HOJUELAS DE AVENA CON QUINUA	Kg	178.402	356.804	0	178.402	356.804	0	178.402	356.804	0	1605.618	
HOJUELAS DE CAÑIHUA	Kg	203.62	0	203.62	203.62	0	203.62	203.62	0	203.62	1221.72	
HOJUELAS DE KWICHA	Kg	178.402	178.402	178.402	178.402	178.402	178.402	178.402	178.402	178.402	1606.618	
HOJUELAS DE QUINUA	Kg	0	203.62	0	203.62	0	203.62	0	203.62	0	686.514	
LECHE EVAPORADA	Kg	5304.1	5343.8	5336.56	5304.1	5343.8	5336.56	5304.1	5343.8	5336.56	48614	
LENTIJAS	Kg	426.08	426.08	426.08	426.08	426.08	426.08	426.08	426.08	426.08	5144.4	
MAIZ TOSTADO	Kg	0	436.56	493.596	0	436.56	493.596	0	436.56	493.596	2790.468	
MEZCLA A BASE DE HUEVO EN POLVO	Kg	0	0	124.46	0	0	124.46	0	0	124.46	373.38	
MEZCLA DE HARINA DE ARROZ FORTIFICADO	Kg	0	0	203.62	0	0	203.62	0	0	203.62	618.86	
MEZCLAS DE HARINAS	Kg	0	0	208.06	0	0	208.06	0	0	208.06	674.18	
PALLAR	Kg	0	331.94	104.62	0	331.94	104.62	0	331.94	104.62	1309.68	
QUINUA	Kg	1699.12	1458.178	1471.65	1699.12	1458.178	1471.65	1699.12	1458.178	1471.65	54189.004	
ROSQUITAS TIPO CAJAMARQUINAS	Kg	154.62	51.54	0	154.62	51.54	0	154.62	51.54	0	773.1	
SE MOLA DE CEREALES	Kg	178.402	0	178.402	178.402	0	178.402	178.402	0	178.402	1070.412	
TRIGO TOSTADO	Kg	436.56	550.632	0	436.56	550.632	0	436.56	550.632	0	2990.094	



(\*) Días efectivos del calendario escolar 2019

(\*\*) Se debe cumplir con lo establecido en el Anexo N° 03-B Tabla de alimentos para la modalidad Productos de la respectiva Unidad Territorial





Qali Warma

UBICACIÓN DEL DISTRITO

Ministerio de Desarrollo e Inclusión Social  
Programa Nacional de Alimentación Escolar Qali Warma  
ANEXO NR. 04-A  
REQUERIMIENTO DE VOLUMEN DE PRODUCTOS POR ITEM

DEPARTAMENTO: PUNO  
DISTRITO: 210407

PROVINCIA: CHUCUITO  
DISTRITO: ZEPITA

REGION ALIMENTARIA: RA7\_SIERRA\_SUR, RA7\_SIERRA\_SUR\_EC  
ITEM: ZEPITA

DATOS DEL ITEM

Periodo de Atención: del 11/03/2019 al 11/12/2019  
181 días (\*)

Nivel Educativo	MRO DE BEE			NUMERO DE USUARIOS		
	DESAYUNO	DESAYUNO + ALMUERZO	TOTAL DE BEE	DESAYUNO	DESAYUNO + ALMUERZO	TOTAL DE USUARIOS
INICIAL	0	93	93	0	958	958
PRIMARIA	0	34	34	0	1681	1681
SECUNDARIA	0	5	5	0	1031	1031
TOTAL	0	132	132	0	3670	3670

REQUERIMIENTOS DE ALIMENTOS

Alimentos (**)	Unidad (Kg/L)	1ERA ENTREGA 20 DIAS (*)	2DA ENTREGA 20 DIAS (*)	3ERA ENTREGA 20 DIAS (*)	4TA ENTREGA 20 DIAS (*)	5TA ENTREGA 20 DIAS (*)	6TA ENTREGA 20 DIAS (*)	7MA ENTREGA 20 DIAS (*)	8VA ENTREGA 20 DIAS (*)	9NA ENTREGA 21 DIAS (*)	TOTAL VOLUMEN 181 DIAS (*)
ACEITE VEGETAL	L	935.6	872.8	935.6	935.6	872.8	935.6	935.6	872.8	979.24	8275.64
ARROZ	Kg.	3712.17	3527.94	3527.94	3712.17	3527.94	3527.94	3712.17	3527.94	3527.94	32304.15
ARVEJA	Kg.	491.1	0	0	491.1	0	0	491.1	0	0	1473.3
AZUCAR	Kg.	663.228	736.92	663.228	663.228	736.92	663.228	663.228	736.92	700.074	6226.974
BARRA DE CEREALES	Kg.	534.228	801.342	534.228	534.228	801.342	534.228	534.228	801.342	534.228	5609.394
CHALONA	Kg.	310.26	310.26	310.26	310.26	310.26	310.26	310.26	310.26	310.26	2792.34
CHOCOLATE PARA TAZA	Kg.	147.384	147.384	147.384	147.384	147.384	147.384	147.384	147.384	147.384	1344.879
CONSERVA DE BOFE DE RES	Kg.	0	442.86	442.86	0	442.86	442.86	0	442.86	442.86	2657.16
CONSERVA DE CARNE DE CERDO	Kg.	0	529.04	0	0	529.04	0	0	529.04	0	1587.12
CONSERVA DE CARNE DE POLLO	Kg.	1095.54	442.86	507.78	1095.54	442.86	507.78	1095.54	442.86	507.78	6138.54
CONSERVA DE CARNE DE RES	Kg.	442.86	0	599.36	442.86	0	599.36	442.86	0	599.36	3126.66
CONSERVA DE HIGADO DE POLLO	Kg.	442.86	507.78	0	442.86	507.78	0	442.86	507.78	0	2851.92
CONSERVA DE MOLLEJITAS	Kg.	587.76	0	442.86	587.76	0	442.86	587.76	0	442.86	5093.86
CONSERVA DE PESCADO EN ACEITE VEGETAL	Kg.	1095.54	1175.52	1683.3	1095.54	1175.52	1683.3	1095.54	1175.52	1977.18	12154.96
CONSERVA DE PESCADO EN SALSA DE TOMATE	Kg.	0	459.91	0	0	459.91	0	0	459.91	0	1379.73
FECULA DE PAPA	Kg.	62.844	62.844	0	62.844	62.844	0	62.844	62.844	0	377.064
FIDEOS	Kg.	1381.16	1381.16	1386.96	1381.16	1381.16	1386.96	1381.16	1381.16	1386.96	12447.84
FRIOLO	Kg.	0	1078.92	491.1	0	1078.92	491.1	0	1078.92	491.1	4710.06
FRUTOS SECOS	Kg.	910.152	303.384	606.768	910.152	303.384	606.768	910.152	303.384	606.768	5460.912
GALLETAS CON KWICHA	Kg.	0	282.06	0	0	282.06	0	0	282.06	0	846.18
GALLETAS CON MACA	Kg.	0	0	282.06	0	0	282.06	0	0	282.06	846.18
GALLETAS INTEGRAL	Kg.	0	282.06	0	0	282.06	0	0	282.06	0	846.18
GARBANZO	Kg.	0	376.08	0	0	376.08	0	0	376.08	0	1128.24
HABA PARTIDA	Kg.	1570.02	491.1	491.1	1570.02	491.1	491.1	1570.02	491.1	491.1	7654.64
HABA TOSTADA	Kg.	303.384	910.152	0	303.384	910.152	0	303.384	910.152	0	3640.608
HARINA DE CAÑIHUA	Kg.	113.504	227.008	0	113.504	227.008	0	113.504	227.008	0	1021.536
HARINA DE CEBADA	Kg.	0	113.504	113.504	0	113.504	113.504	0	113.504	113.504	681.024
HARINA DE KWICHA	Kg.	0	0	113.504	0	0	113.504	0	113.504	0	340.512
HARINA DE MACA	Kg.	0	227.008	0	0	227.008	0	0	227.008	0	681.024
HARINA DE MAIZ MORADO	Kg.	227.008	0	113.504	227.008	0	113.504	227.008	0	113.504	1021.536
HARINA DE QUINUA	Kg.	0	113.504	113.504	0	113.504	113.504	0	113.504	113.504	681.024
HARINA DE TRIGO FORTIFICADA	Kg.	113.504	0	113.504	113.504	0	113.504	113.504	0	170.256	737.776
HOJUELAS DE AVENA CON CAÑIHUA	Kg.	0	113.504	0	0	113.504	0	0	113.504	0	340.512
HOJUELAS DE AVENA CON KWICHA	Kg.	0	113.504	0	0	113.504	0	0	113.504	0	340.512
HOJUELAS DE CAÑIHUA	Kg.	113.504	0	113.504	113.504	0	113.504	113.504	0	113.504	681.024
HOJUELAS DE QUINUA	Kg.	113.504	0	113.504	113.504	0	113.504	113.504	0	113.504	681.024
LECHE EVAPORADA	Kg.	7841.3	7917.96	7841.3	7841.3	7917.96	7841.3	7917.96	7841.3	7917.96	71340.73
LENTEJAS	Kg.	491.1	491.1	1030.56	491.1	491.1	1030.56	491.1	491.1	491.1	6038.28
MAIZ TOSTADO	Kg.	0	0	303.384	0	0	303.384	0	0	303.384	910.152
MEZCLA DE HARINA DE ARROZ FORTIFICADO	Kg.	0	0	113.504	0	0	113.504	0	0	113.504	340.512
MEZCLAS DE HARINAS	Kg.	0	0	113.504	0	0	113.504	0	0	113.504	340.512
PALLAR	Kg.	0	0	539.46	0	0	539.46	0	0	539.46	1618.38
QUINUA	Kg.	3025.364	2709.684	2804.58	3025.364	2709.684	2804.58	3025.364	2709.684	3182.04	25996.344
ROSQUITAS TIPO CAJAMARQUINAS	Kg.	846.18	282.06	282.06	846.18	282.06	282.06	846.18	282.06	282.06	4230.9
TRIGO TOSTADO	Kg.	0	0	606.768	0	0	606.768	0	0	606.768	1971.996



(\*) Días efectivos del calendario escolar 2019

Se debe cumplir con lo establecido en el Anexo N° 03-B, Tabla de alimentos para la modalidad Productos de la respectiva Unidad Territorial



Qali Warma

UBICACIÓN DEL DISTRITO

Ministerio de Desarrollo e Inclusión Social
Programa Nacional de Alimentación Escolar Qali Warma
ANEXO NRO. 04-A
REQUERIMIENTO DE VOLUMEN DE PRODUCTOS POR ITEM

DEPARTAMENTO: SAN MARTIN
UBICACIÓN DEL DISTRITO: 220502,220506,220510

PROVINCIA: LAMAS
DISTRITO: ALONSO DE ALVARADO, PUNTO RECODO, TAMBORA
REGION ALIMENTARIA: COMUNIDADES INDIGENAS, RAJ, AMAZONIA, ALTA, RAJ, AMAZONIA, ALTA, JEC
ITEM: ALONSO DE ALVARADO

DATOS DEL ITEM

Periodo de Atención: del 11/03/2019 al 11/12/2019
181 días (\*)

Table with 7 columns: Nivel Educativo, DESAYUNO, DESAYUNO + ALMUERZO, TOTAL DE REZ, DESAYUNO, DESAYUNO + ALMUERZO, TOTAL DE USUARIOS. Rows include INICIAL, PRIMARIA, SECUNDARIA, and TOTAL.

REQUERIMIENTOS DE ALIMENTOS

Main table with 13 columns: Alimentos (\*\*), Unidad (Kg/L), 1ERA ENTREGA 20 DIAS (\*), 2DA ENTREGA 20 DIAS (\*), 3ERA ENTREGA 20 DIAS (\*), 4TA ENTREGA 20 DIAS (\*), 5TA ENTREGA 20 DIAS (\*), 6TA ENTREGA 20 DIAS (\*), 7MA ENTREGA 20 DIAS (\*), 8VA ENTREGA 20 DIAS (\*), 9NA ENTREGA 21 DIAS (\*), TOTAL VOLUMEN 181 DIAS (\*). Rows list various food items like ACEITE VEGETAL, ARROZ, ARVEJA, AZUCAR, etc.



(\*) Días efectivos del calendario escolar 2019

(\*\*) Se debe cumplir con lo establecido en el Anexo M 03-B Tabla de alimentos para la modalidad Productos de la respectiva Unidad Territorial



QeliWarma

UBICACIÓN DEL DISTRITO

Ministerio de Desarrollo e Inclusión Social
Programa Nacional de Alimentación Escolar Qali Warma
ANEXO NRO. 04-A
REQUERIMIENTO DE VOLUMEN DE PRODUCTOS POR ITEM

DEPARTAMENTO SAN MARTIN
DISTRITO 220202,220203,220204,220205

PROVINCIA BELLAVISTA
DISTRITO ALTO BIAVO,BAJO BIAVO,HUALLAGA,SAN FEMIL

REGION ALIMENTARIA COMUNIDADES INDIGENAS,RA3\_AMAZONIA\_ALTA
ITEM ALTO BIAVO

DATOS DEL ITEM

Periodo de Atención del 11/03/2019 al 11/12/2019
181 días (\*)

Table with 7 columns: Nivel Educativo, DESAYUNO, DESAYUNO + ALMUERZO, TOTAL DE BEE, DESAYUNO, DESAYUNO + ALMUERZO, TOTAL DE USUARIOS. Rows include INICIAL, PRIMARIA, SECUNDARIA, and TOTAL.

REQUERIMIENTOS DE ALIMENTOS

Main table with 14 columns: Alimentos (\*\*), Unidad (Kg/L), 1ERA ENTREGA 20 DIAS (\*\*), 2DA ENTREGA 20 DIAS (\*\*), 3ERA ENTREGA 20 DIAS (\*\*), 4TA ENTREGA 20 DIAS (\*\*), 5TA ENTREGA 20 DIAS (\*\*), 6TA ENTREGA 20 DIAS (\*\*), 7MA ENTREGA 20 DIAS (\*\*), 8VA ENTREGA 20 DIAS (\*\*), 9NA ENTREGA 21 DIAS (\*\*), TOTAL VOLUMEN 181 DIAS (\*\*).



(\*) Días efectivos del calendario escolar 2019

(\*\*) Se debe cumplir con lo establecido en el Anexo N° 03-B Tabla de alimentos para la modalidad Productos de la respectiva Unidad Territorial



Qali Warma

UBICACIÓN DEL DISTRITO

Ministerio de Desarrollo e Inclusión Social  
Programa Nacional de Alimentación Escolar Qali Warma  
ANEXO NRO. 04-A  
REQUERIMIENTO DE VOLUMEN DE PRODUCTOS POR ITEM

DEPARTAMENTO: SAN MARTIN  
UBICADO: 220802

PROVINCIA: RIOJA  
DISTRITO: AWAIJUN

REGION ALIMENTARIA: COMUNIDADES INDIGENAS, RAS AMAZONIA ALTA  
ITEM: AWAIJUN

DATOS DEL ITEM

Periodo de Atención: del 11/03/2019 al 11/12/2019  
181 días (\*)

Nivel Educativo	NRO DE BEE			NUMERO DE USUARIOS		
	DESAYUNO	DESAYUNO + ALMUERZO	TOTAL DE BEE	DESAYUNO	DESAYUNO + ALMUERZO	TOTAL DE USUARIOS
INICIAL	4	8	12	279	568	847
PRIMARIA	5	9	14	633	1174	1807
SECUNDARIA	0	4	4	0	617	617
TOTAL	9	21	30	912	2359	3271

REQUERIMIENTOS DE ALIMENTOS

Alimentos (**)	Unidad (Kg/L)	1ERA ENTREGA 20 DIAS (*)	2DA ENTREGA 20 DIAS (*)	3ERA ENTREGA 20 DIAS (*)	4TA ENTREGA 20 DIAS (*)	5TA ENTREGA 20 DIAS (*)	6TA ENTREGA 20 DIAS (*)	7MA ENTREGA 20 DIAS (*)	8VA ENTREGA 20 DIAS (*)	9NA ENTREGA 20 DIAS (*)	10NA ENTREGA 20 DIAS (*)	TOTAL VOLUMEN (L)
ACEITE VEGETAL	L	730.282	742.028	765.52	730.282	742.028	765.52	730.282	742.028	797.629		6745.599
ARROZ	Kg.	5249.79	5155.91	5409.12	5249.79	5155.92	5409.12	5249.79	5155.92	5634.05		47669.42
ARVEJA	Kg.	953.16	1144.82	1002.3	953.16	1144.82	1002.3	953.16	1144.82	1002.3		9300.84
AZUCAR	Kg.	451.5	580.5	451.5	451.5	580.5	451.5	451.5	580.5	451.5		4450.5
BARRA DE CEREALES	Kg.	185.238	141.114	185.238	185.238	141.114	185.238	185.238	141.114	185.238		1534.77
CEREAL EXTRUIDO	Kg.	128.064	166.968	128.064	128.064	166.968	128.064	128.064	166.968	128.064		1769.288
CHOCOLATE PARA TAZA	Kg.	129	88.188	137.562	129	88.188	137.562	129	88.188	137.562		1064.25
CONSERVA DE CARNE DE CERDO	Kg.	0	51.93	61.26	0	51.93	61.26	0	51.93	61.26		339.57
CONSERVA DE CARNE DE PAVITA	Kg.	227.61	426.04	279.54	227.61	426.04	279.54	227.61	426.04	279.54		2799.57
CONSERVA DE CARNE DE POLLO	Kg.	728.53	503.72	741.34	728.53	503.72	741.34	728.53	503.72	867.27		6046.7
CONSERVA DE HIGADO DE POLLO	Kg.	0	0	51.93	0	0	51.93	0	0	77.895		181.755
CONSERVA DE MOLLEJITAS	Kg.	251.86	303.79	316.6	251.86	303.79	316.6	251.86	303.79	316.6		2616.75
CONSERVA DE PESCADO EN ACEITE VEGETAL	Kg.	1027.45	1027.45	1092.19	1027.45	1027.45	1092.19	1027.45	1027.45	1092.19		9441.27
CONSERVA DE PESCADO EN SALSA DE TOMATE	Kg.	714.91	776.17	653.65	714.91	776.17	653.65	714.91	776.17	653.65		6434.19
CONSERVA DE SANGRECITA	Kg.	51.93	0	0	51.93	0	0	51.93	0	0		155.79
FECULA DE PAPA	Kg.	0	0	7.644	0	0	7.644	0	0	7.644		22.932
FIDEOS	Kg.	67.38	67.38	67.38	67.38	67.38	67.38	67.38	67.38	67.38		606.42
FRIOLO	Kg.	1584.02	1392.36	1485.74	1584.02	1392.36	1485.74	1584.02	1392.36	1647.5		13548.12
GALLETAS CON CEREALES	Kg.	233.28	178.56	178.56	233.28	178.56	178.56	233.28	178.56	178.56		1771.2
GALLETAS CON KWICHA	Kg.	233.28	233.28	178.56	233.28	233.28	178.56	233.28	233.28	267.84		2024.64
GALLETAS CON MACA	Kg.	0	54.72	0	0	54.72	0	0	54.72	0		164.16
GALLETAS CON QUINUA	Kg.	233.28	178.56	178.56	233.28	178.56	178.56	233.28	178.56	178.56		1771.2
GALLETAS INTEGRAS	Kg.	233.28	233.28	233.28	233.28	233.28	233.28	233.28	233.28	233.28		2099.52
HARINA DE CEBADA	Kg.	0	26.244	0	0	26.244	0	0	26.244	0		78.732
HARINA DE KWICHA	Kg.	0	71.722	26.244	0	71.722	26.244	0	71.722	26.244		291.898
HARINA DE LUCUMA	Kg.	0	97.21	0	0	97.21	0	0	97.21	0		291.63
HARINA DE PLATANO	Kg.	196.564	98.282	170.004	196.564	98.282	170.004	196.564	98.282	170.004		1394.55
HARINA DE QUINUA	Kg.	97.21	0	70.966	97.21	0	70.966	97.21	0	70.966		504.528
HARINA DE TRIGO FORTIFICADA	Kg.	0	98.282	0	0	98.282	0	0	98.282	0		294.846
HARINA DE YUCA	Kg.	0	98.282	0	0	98.282	0	0	98.282	0		294.846
HOJUELAS DE AVENA	Kg.	97.21	0	97.21	97.21	0	97.21	97.21	0	97.21		583.26
HOJUELAS DE AVENA CON CARINHA	Kg.	0	97.21	0	0	97.21	0	0	97.21	0		291.63
HOJUELAS DE AVENA CON KWICHA	Kg.	0	70.966	26.244	0	70.966	26.244	0	70.966	26.244		291.63
HOJUELAS DE AVENA CON MACA	Kg.	97.21	0	97.21	97.21	0	97.21	97.21	0	97.21		583.26
HOJUELAS DE AVENA CON QUINUA	Kg.	97.21	0	97.21	97.21	0	97.21	97.21	0	97.21		583.26
HOJUELAS DE QUINUA	Kg.	0	26.244	0	0	26.244	0	0	26.244	0		78.732
LECHE EVAPORADA	Kg.	3833.68	3661.16	3301.62	3833.68	3661.16	3301.62	3833.68	3661.16	3547.87		32635.63
LENTIJAS	Kg.	789.56	647.04	838.7	789.56	647.04	838.7	789.56	647.04	863.27		6850.47
MEZCLA A BASE DE HUEVO EN POLVO	Kg.	124.94	124.94	124.94	124.94	124.94	124.94	124.94	124.94	124.94		1126.46
MEZCLA DE HARINA DE MAIZ TOSTADO Y MAIZ	Kg.	196.248	195.176	195.932	196.248	195.176	195.932	196.248	195.176	244.915		1811.051
PALLAR	Kg.	323.52	323.52	323.52	323.52	323.52	323.52	323.52	323.52	323.52		2911.68
PANELA	Kg.	193.5	193.5	193.5	193.5	64.5	193.5	193.5	193.5	64.5		1386.75
QUINUA	Kg.	0	26.244	0	0	26.244	0	0	26.244	0		78.732



(\*) Días efectivos del calendario escolar 2019

(\*\*) Se debe cumplir con los requerimientos del Anexo N° 03-B Tabla de alimentos para la modalidad Productos de la respectiva Unidad Territorial



UBICACIÓN DEL DISTRITO

Ministerio de Desarrollo e Inclusión Social  
Programa Nacional de Alimentación Escolar Qali Warma  
ANEXO NRO. 04-A  
REQUERIMIENTO DE VOLUMEN DE PRODUCTOS POR ITEM

DEPARTAMENTO SAN MARTIN  
UNIDAD 220201,220206

PROVINCIA BELLAVISTA  
DISTRITO BELLAVISTA,SAN RAFAEL

REGION ALIMENTAL RA3 AMAZONIA ALTA  
ITEM BELLAVISTA

DATOS DEL ITEM

Periodo de Atención del 11/03/2019 al 11/12/2019  
181 días (\*)

Nivel Educativo	NRO DE BEE			NUMERO DE USUARIOS		
	DESAYUNO	DESAYUNO + ALMUERZO	TOTAL DE BEE	DESAYUNO	DESAYUNO + ALMUERZO	TOTAL DE USUARIOS
INICIAL	30	0	30	1600	0	1600
PRIMARIA	25	0	25	3183	0	3183
SECUNDARIA	0	0	0	0	0	0
TOTAL	55	0	55	4783	0	4783

REQUERIMIENTOS DE ALIMENTOS

Alimentos (**)	Unidad (Kg/L)	1RA ENTREGA 20 DIAS (*)	2DA ENTREGA 20 DIAS (*)	3ERA ENTREGA 20 DIAS (*)	4TA ENTREGA 20 DIAS (*)	5TA ENTREGA 20 DIAS (*)	6TA ENTREGA 20 DIAS (*)	7MA ENTREGA 20 DIAS (*)	8VA ENTREGA 20 DIAS (*)	9MA ENTREGA 21 DIAS (*)	TOTAL VOLUMEN 181 DIAS (*)
ACEITE VEGETAL	L	290.92	349.104	465.472	290.92	349.104	465.472	290.92	349.104	494.564	3345.58
ARROZ	Kg	1848.86	1976.35	2677.63	1848.86	1976.35	2677.63	1848.86	1976.35	2652.95	19683.84
ARVEJA	Kg	0	254.98	254.98	0	254.98	254.98	0	254.98	254.98	1529.88
AZUCAR	Kg	624.82	803.34	624.82	624.82	803.34	624.82	624.82	803.34	624.82	6358.94
BARRA DE CEREALES	Kg	205.26	0	205.26	205.26	0	205.26	205.26	0	205.26	1231.56
CEREAL EXTRUIDO	Kg	0	190.02	0	0	190.02	0	0	190.02	0	570.06
CHOCOLATE PARA TAZA	Kg	178.52	89.26	223.15	178.52	89.26	223.15	178.52	89.26	223.15	1472.79
CONSERVA DE CARNE DE CERDO	Kg	0	270.98	298.35	0	270.98	298.35	0	270.98	298.35	1707.99
CONSERVA DE CARNE DE PAVITA	Kg	0	0	270.98	0	0	270.98	0	0	270.98	812.94
CONSERVA DE CARNE DE POLLO	Kg	270.98	0	308.51	270.98	0	308.51	270.98	0	308.51	1738.47
CONSERVA DE HIGADO DE POLLO	Kg	0	0	270.98	0	0	270.98	0	0	270.98	948.43
CONSERVA DE MOLLERITAS	Kg	0	270.98	308.51	0	270.98	308.51	0	270.98	308.51	1738.47
CONSERVA DE PESCADO EN ACEITE VEGETAL	Kg	308.51	308.51	617.02	308.51	308.51	617.02	308.51	308.51	617.02	3702.12
CONSERVA DE PESCADO EN SALSA DE TOMATE	Kg	298.35	596.7	0	298.35	596.7	0	298.35	596.7	0	2685.15
CONSERVA DE SANGRECIJA	Kg	270.98	0	270.98	0	0	270.98	0	0	0	812.94
FECULA DE PAPA	Kg	0	0	39.28	0	0	39.28	0	0	39.28	117.84
FIDEOS	Kg	350.64	350.64	350.64	350.64	350.64	350.64	350.64	350.64	350.64	3155.76
FRIJOL	Kg	764.94	509.96	254.98	764.94	509.96	254.98	764.94	509.96	254.98	4589.64
GALLETAS CON CEREALES	Kg	286.98	0	0	286.98	0	0	286.98	0	0	860.94
GALLETAS CON KIWICHA	Kg	286.98	286.98	0	286.98	286.98	0	286.98	286.98	0	1721.88
GALLETAS CON MACA	Kg	0	286.98	0	0	286.98	0	0	286.98	0	860.94
GALLETAS CON QUINUA	Kg	286.98	0	0	286.98	0	0	286.98	0	0	860.94
GALLETAS INTEGRALES	Kg	286.98	286.98	286.98	286.98	286.98	286.98	286.98	286.98	286.98	2582.82
HARINA DE CERADA	Kg	0	137.09	0	0	137.09	0	0	137.09	0	411.27
HARINA DE KIWICHA	Kg	0	0	137.09	0	0	137.09	0	0	137.09	411.27
HARINA DE LUJUMA	Kg	0	137.09	0	0	137.09	0	0	137.09	0	411.27
HARINA DE PLATANO	Kg	276.06	138.03	138.03	276.06	138.03	138.03	276.06	138.03	138.03	1856.36
HARINA DE QUINUA	Kg	137.09	0	0	137.09	0	0	137.09	0	0	411.27
HARINA DE TRIGO FORTIFICADA	Kg	0	138.03	0	0	138.03	0	0	138.03	0	414.09
HARINA DE YUCA	Kg	0	138.03	0	0	138.03	0	0	138.03	0	414.09
HOJUELAS DE AVENA	Kg	137.09	0	137.09	137.09	0	137.09	137.09	0	137.09	822.54
HOJUELAS DE AVENA CON CAJAHUA	Kg	0	137.09	0	0	137.09	0	0	137.09	0	411.27
HOJUELAS DE AVENA CON KIWICHA	Kg	0	0	137.09	0	0	137.09	0	0	137.09	411.27
HOJUELAS DE AVENA CON MACA	Kg	137.09	0	137.09	137.09	0	137.09	137.09	0	137.09	822.54
HOJUELAS DE AVENA CON QUINUA	Kg	137.09	0	137.09	137.09	0	137.09	137.09	0	137.09	822.54
HOJUELAS DE QUINUA	Kg	0	137.09	0	0	137.09	0	0	137.09	0	411.27
LECHE EVAPORADA	Kg	4551.4	3643.94	1819.62	4551.4	3643.94	1819.62	4551.4	3643.94	1819.62	30044.88
LENTIJAS	Kg	0	0	254.98	0	0	254.98	0	0	382.47	892.43
MEZCLA A BASE DE HUEVO EN POLVO	Kg	95.66	95.66	95.66	95.66	95.66	95.66	95.66	95.66	95.66	860.94
MEZCLA DE HARINA DE MARI TOSTADO Y MAIZ	Kg	275.12	274.18	274.18	275.12	274.18	274.18	275.12	274.18	342.725	2538.985
PANELA	Kg	267.78	89.26	267.78	267.78	89.26	267.78	267.78	89.26	312.41	1919.09
QUINUA	Kg	0	0	137.09	0	0	137.09	0	0	137.09	411.27



(\*) Días efectivos del calendario escolar 2019

(\*\*) Se debe cumplir con el Anexo N° 03 B Tabla de alimentos para la modalidad Productos de la respectiva Unidad Territorial.



Civil Warma

UBICACIÓN DEL DISTRITO

Ministerio de Desarrollo e Inclusión Social
Programa Nacional de Alimentación Escolar Qall Warma
ANEXO NRO. 06-A
REQUERIMIENTO DE VOLUMEN DE PRODUCTOS POR ITEM

DEPARTAMENTO: SAN MARTIN
UBICADO: 220602

PROVINCIA: MARISCAL CAÇERES
DISTRITO: CAMPANILLA

REGION ALIMENTARIA: RAJ\_AMAZONIA\_ALTA
ITEM: CAMPANILLA

DATOS DEL ITEM

Periodo de Atención: del 11/03/2019 al 11/12/2019
181 días (\*\*)

Table with 3 main columns: Nivel Educativo, NRO DE BEBES, and NUMERO DE USUARIOS. Rows include INICIAL, PRIMARIA, SECUNDARIA, and TOTAL.

REQUERIMIENTOS DE ALIMENTOS

Main table with columns: Alimentos (\*\*), Unidad (kg/L), 1ERA ENTREGA 20 DIAS (\*\*), 3DA ENTREGA 20 DIAS (\*\*), 3ERA ENTREGA 20 DIAS (\*\*), 4TA ENTREGA 20 DIAS (\*\*), 5TA ENTREGA 20 DIAS (\*\*), 6TA ENTREGA 20 DIAS (\*\*), 7MA ENTREGA 20 DIAS (\*\*), 8VA ENTREGA 20 DIAS (\*\*), 9NA ENTREGA 21 DIAS (\*\*), TOTAL VOLUMEN 181 DIAS (\*\*)



(\*\*) Días efectivos del calendario escolar 2019

(\*\*) Se debe cumplir con lo establecido en el Anexo N° 03-B Tabla de alimentos para la modalidad Productos de la respectiva Unidad Territorial





Civil Warma

UBICACIÓN DEL DISTRITO

Ministerio de Desarrollo e Inclusión Social  
Programa Nacional de Alimentación Escolar Qali Warma  
ANEXO NRO. 04-A  
REQUERIMIENTO DE VOLUMEN DE PRODUCTOS POR ITEM

DEPARTAMENTO: SAN MARTIN  
DISTRITO: 220503.220504

PROVINCIA: LAMAS  
DISTRITO: BARRANQUITA, CAYNARACHI

REGION ALIMENTARIA: COMUNIDADES INDIGENAS, RA3 AMAZONIA ALTA, RA3 AMAZONIA ALTA, REC  
ITEM: CAYNARACHI

DATOS DEL ITEM

Periodo de Atención: del 11/03/2019 al 11/12/2019  
(181 días (\*)

Nivel Educativo	NRO DE BEB			NUMERO DE USUARIOS		
	DESAYUNO	DESAYUNO + ALMUERZO	TOTAL DE BEB	DESAYUNO	DESAYUNO + ALMUERZO	TOTAL DE USUARIOS
INICIAL	13	46	59	505	733	1238
PRIMARIA	13	46	59	1179	1916	3095
SECUNDARIA	0	5	5	0	593	593
TOTAL	26	97	123	1684	3242	4926

REQUERIMIENTOS DE ALIMENTOS

Alimento (*)	Unidad (kg/l)	1ERA ENTREGA 20 DIAS (*)	2DA ENTREGA 20 DIAS (*)	3ERA ENTREGA 20 DIAS (*)	4TA ENTREGA 20 DIAS (*)	5TA ENTREGA 20 DIAS (*)	6TA ENTREGA 20 DIAS (*)	7MA ENTREGA 20 DIAS (*)	8VA ENTREGA 20 DIAS (*)	9NA ENTREGA 20 DIAS (*)	TOTAL VOLUMEN 181 DIAS (*)
ACEITE VEGETAL	l	1091.342	1122.46	1184.696	1091.342	1122.46	1184.696	1091.342	1122.46	1238.289	10249.087
ARROZ	kg	7253.71	7190.68	7678.92	7253.71	7190.68	7678.92	7253.71	7190.68	8021.82	66712.83
ARVEJA	kg	1079.66	1362.32	1205.4	1079.66	1362.32	1205.4	1079.66	1362.32	1205.4	10942.14
AZUCAR	kg	671.58	863.46	671.58	671.58	863.46	671.58	671.58	863.46	671.58	6619.86
BARRA DE CEREALES	kg	309.456	197.778	309.456	309.456	197.778	309.456	309.456	197.778	309.456	2450.07
CEREAL EXTRUIDO	kg	158.388	260.676	158.388	158.388	260.676	158.388	158.388	260.676	158.388	1732.356
CHOCOLATE PARA TAZA	kg	191.88	122.86	212.93	191.88	122.86	212.93	191.88	122.86	212.93	1583.01
CONSERVA DE CARNE DE CERDO	kg	289.81	438	454.06	289.81	438	454.06	289.81	438	454.06	3545.61
CONSERVA DE CARNE DE PAVIA	kg	331.92	573.86	480.11	331.92	573.86	480.11	331.92	573.86	480.11	4157.67
CONSERVA DE CARNE DE POLLO	kg	928.81	791.98	1133.06	928.81	791.98	1133.06	928.81	791.98	1331.055	8759.545
CONSERVA DE HIGADO DE POLLO	kg	314.95	314.95	463.14	314.95	314.95	463.14	314.95	314.95	537.235	3353.215
CONSERVA DE MOLLEJITAS	kg	763.14	859.13	881.45	763.14	859.13	881.45	763.14	859.13	881.45	7511.16
CONSERVA DE PESCADO EN ACEITE VEGETAL	kg	1401.25	1401.25	1571.76	1401.25	1401.25	1571.76	1401.25	1401.25	1571.76	13122.78
CONSERVA DE PESCADO EN SALSA DE TOMATE	kg	960.74	1124.99	796.49	960.74	1124.99	796.49	960.74	1124.99	796.49	8646.66
CONSERVA DE SANGRECITA	kg	252.04	0	0	252.04	0	0	252.04	0	0	756.12
FECULA DE PAPA	kg	0	0	18.448	0	0	18.448	0	0	18.448	55.344
FIDEOS	kg	804.79	804.79	804.79	804.79	804.79	804.79	804.79	804.79	804.79	7243.11
FRIOLO	kg	1822.26	1504.8	1570.78	1822.26	1504.8	1570.78	1822.26	1504.8	1803.08	14925.82
GALLETAS CON CEREALES	kg	331.14	177.9	177.9	331.14	177.9	177.9	331.14	177.9	177.9	2060.82
GALLETAS CON KIWICHA	kg	331.14	177.9	177.9	331.14	177.9	177.9	331.14	177.9	177.9	2060.82
GALLETAS CON MACA	kg	0	153.24	0	0	153.24	0	0	153.24	0	459.72
GALLETAS CON QUINUA	kg	331.14	177.9	177.9	331.14	177.9	177.9	331.14	177.9	177.9	2060.82
GALLETAS INTEGRAL	kg	331.14	177.9	177.9	331.14	177.9	177.9	331.14	177.9	177.9	2060.82
HARINA DE CEBADA	kg	0	63.29	0	0	63.29	0	0	63.29	0	189.87
HARINA DE KIWICHA	kg	0	84.002	63.29	0	84.002	63.29	0	84.002	63.29	441.876
HARINA DE LUCUMA	kg	0	145.2	0	0	145.2	0	0	145.2	0	435.6
HARINA DE PLATANO	kg	295.528	147.764	231.766	295.528	147.764	231.766	295.528	147.764	231.766	2025.174
HARINA DE QUINUA	kg	145.2	0	81.91	145.2	0	81.91	145.2	0	81.91	681.33
HARINA DE TRIGO FORTIFICADA	kg	0	147.764	0	0	147.764	0	0	147.764	0	443.292
HARINA DE YUCA	kg	0	147.764	0	0	147.764	0	0	147.764	0	443.292
HOJUELAS DE AVENA	kg	145.2	0	145.2	145.2	0	145.2	145.2	0	145.2	871.2
HOJUELAS DE AVENA CON CAÑIHUA	kg	0	145.2	0	0	145.2	0	0	145.2	0	435.6
HOJUELAS DE AVENA CON KIWICHA	kg	0	81.91	63.29	0	81.91	63.29	0	81.91	63.29	435.6
HOJUELAS DE AVENA CON MACA	kg	145.2	0	145.2	145.2	0	145.2	145.2	0	145.2	871.2
HOJUELAS DE AVENA CON QUINUA	kg	145.2	0	145.2	145.2	0	145.2	145.2	0	145.2	871.2
HOJUELAS DE QUINUA	kg	0	63.29	0	0	63.29	0	0	63.29	0	189.87
LECHE EVAPORADA	kg	5666.7	5247.54	4373.12	5666.7	5247.54	4373.12	5666.7	5247.54	4667.49	46156.45
LENTEJAS	kg	1086.12	964	1211.86	1086.12	964	1211.86	1086.12	964	1274.73	9848.81
MEZCLA A BASE DE HUEVO EN POLVO	kg	129.43	129.43	129.43	129.43	129.43	129.43	129.43	129.43	129.43	1164.87
MEZCLA DE HARINA DE MANI TOSTADO Y MAIZ	kg	295.056	292.492	294.584	295.056	292.492	294.584	295.056	292.492	294.584	2720.042
PALLAR	kg	179.46	179.46	179.46	179.46	179.46	179.46	179.46	179.46	179.46	1615.14
PANELA	kg	287.82	287.82	287.82	287.82	287.82	287.82	287.82	287.82	287.82	2062.71
QUINUA	kg	63.29	0	0	63.29	0	0	63.29	0	0	189.87



(\*) Días efectivos del calendario escolar 2019

Debe cumplirse con el Anexo N° 03-B Tabla de alimentos para la modalidad Productos de la respectiva Unidad Territorial



UBICACIÓN DEL DISTRITO

Ministerio de Desarrollo e Inclusión Social  
Programa Nacional de Alimentación Escolar Qali Warma  
ANEXO NRO. 04-A  
REQUERIMIENTO DE VOLUMEN DE PRODUCTOS POR ITEM

DEPARTAMENTO	SAN MARTÍN	PROVINCIA	SAN MARTÍN	REGIÓN ALIMENTARIA	COMUNIDADES INDÍGENAS RA3 AMAZONIA ALTA RA3 AMAZONIA ALTA JE C
DISTRITO	220902,220904,220905,220906	DISTRITO	ALBERTO LEVLAU, CHAZUTA, CHIPURANA, EL	ITEM	CHAZUTA


DATOS DEL ITEM

Periodo de Atención del 13/03/2019 al 13/12/2019  
181 días (\*)

Nivel Educativo	NRO DE BEE			NUMERO DE USUARIOS		
	DESAYUNO	DESAYUNO + ALMUERZO	TOTAL DE BEE	DESAYUNO	DESAYUNO + ALMUERZO	TOTAL DE USUARIOS
INICIAL	19	51	70	708	1772	2480
PRIMARIA	13	49	68	1666	4020	5686
SECUNDARIA	0	2	2	0	246	246
TOTAL	38	102	140	2374	6038	8412

REQUERIMIENTOS DE ALIMENTOS

Alimentos (**)	Unidad (kg/l)	1ERA ENTREGA 20 DIAS (*)	2DA ENTREGA 20 DIAS (*)	3ERA ENTREGA 20 DIAS (*)	4TA ENTREGA 20 DIAS (*)	5TA ENTREGA 20 DIAS (*)	6TA ENTREGA 20 DIAS (*)	7MA ENTREGA 20 DIAS (*)	8VA ENTREGA 20 DIAS (*)	9NA ENTREGA 21 DIAS (*)	TOTAL VOLUMEN 181 DIAS (*)
ACEITE VEGETAL	L	1765.606	1800.636	1870.696	1765.606	1800.636	1870.696	1765.606	1800.636	1951.647	16391.765
ARROZ	Kg	12399.99	12192.01	12851.95	12399.99	12192.01	12851.95	12399.99	12192.01	13381.97	112861.87
ARVEJA	Kg	1593.18	2053.22	1731.14	1593.18	2053.22	1731.14	1593.18	2053.22	1731.14	16132.62
AZÚCAR	Kg	1115.128	1433.736	1115.128	1115.128	1433.736	1115.128	1115.128	1433.736	1115.128	10991.976
BARRA DE CEREALES	Kg	453.624	315.252	453.624	453.624	315.252	453.624	453.624	315.252	453.624	3667.5
CEREALES EXTRUIDO	Kg	269.592	387.264	269.592	269.592	387.264	269.592	269.592	387.264	269.592	2729.344
CHOCOLATE PARA TAZA	Kg	318.608	215.18	342.384	318.608	215.18	342.384	318.608	215.18	342.384	2628.516
CONSERVA DE CARNE DE CERDO	Kg	676.57	826.45	862.72	676.57	826.45	862.72	676.57	826.45	862.72	7097.22
CONSERVA DE CARNE DE PAVITA	Kg	556.1	983.22	705.98	556.1	983.22	705.98	556.1	983.22	705.98	6729.9
CONSERVA DE CARNE DE POLLO	Kg	1237.1	1246.92	1791.67	1237.1	1246.92	1791.67	1237.1	1246.92	2103.4	13138.8
CONSERVA DE HIGADO DE POLLO	Kg	745.2	745.2	895.08	745.2	745.2	895.08	745.2	745.2	895.08	7231.38
CONSERVA DE MILDICHITAS	Kg	1383.18	1518.54	1568.61	1383.18	1518.54	1568.61	1383.18	1518.54	1568.61	13410.99
CONSERVA DE PESCADO EN ACEITE VEGETAL	Kg	2009.29	2009.29	2209.24	2009.29	2009.29	2209.24	2009.29	2009.29	2209.24	18683.46
CONSERVA DE PESCADO EN SALSA DE TOMATE	Kg	1465.68	1651.83	1279.53	1465.68	1651.83	1279.53	1465.68	1651.83	1279.53	13191.12
CONSERVA DE SAN GRECITA	Kg	590.44	0	0	590.44	0	0	590.44	0	0	1771.31
FECULA DE PAPA	Kg	0	0	21.582	0	0	21.582	0	0	21.582	64.746
FIDEOS	Kg	1783.81	1783.81	1783.81	1783.81	1783.81	1783.81	1783.81	1783.81	1783.81	16054.29
FRIJOL	Kg	2470.16	2000.44	2194.24	2470.16	2000.44	2194.24	2470.16	2000.44	2565.38	20365.66
GALLETAS CON CEREALES	Kg	519.48	362.52	362.52	519.48	362.52	362.52	519.48	362.52	362.52	3733.56
GALLETAS CON KIWICHA	Kg	519.48	519.48	362.52	519.48	519.48	362.52	519.48	519.48	543.78	4385.7
GALLETAS CON MACA	Kg	0	156.96	0	0	156.96	0	0	156.96	0	470.88
GALLETAS CON QUINUA	Kg	519.48	362.52	362.52	519.48	362.52	362.52	519.48	362.52	362.52	3733.56
GALLETAS INTEGRALES	Kg	519.48	519.48	519.48	519.48	519.48	519.48	519.48	519.48	519.48	4675.32
HARINA DE CEBADA	Kg	0	72.502	0	0	72.502	0	0	72.502	0	217.506
HARINA DE KIWICHA	Kg	0	173.514	72.502	0	173.514	72.502	0	173.514	72.502	738.048
HARINA DE LUCUMA	Kg	0	243.424	0	0	243.424	0	0	243.424	0	730.272
HARINA DE PLATANO	Kg	494.344	247.172	420.686	494.344	247.172	420.686	494.344	247.172	420.686	3486.606
HARINA DE QUINUA	Kg	243.424	0	170.922	243.424	0	170.922	243.424	0	170.922	1243.038
HARINA DE TRIGO FORTIFICADA	Kg	0	247.172	0	0	247.172	0	0	247.172	0	741.516
HARINA DE YUCA	Kg	0	247.172	0	0	247.172	0	0	247.172	0	741.516
HOJUELAS DE AVENA	Kg	243.424	0	243.424	243.424	0	243.424	243.424	0	243.424	1460.544
HOJUELAS DE AVENA CON CAÑIHUA	Kg	0	243.424	0	0	243.424	0	0	243.424	0	730.172
HOJUELAS DE AVENA CON KIWICHA	Kg	0	170.922	72.502	0	170.922	72.502	0	170.922	72.502	730.272
HOJUELAS DE AVENA CON MACA	Kg	243.424	0	243.424	243.424	0	243.424	243.424	0	243.424	1460.544
HOJUELAS DE AVENA CON QUINUA	Kg	243.424	0	243.424	243.424	0	243.424	243.424	0	243.424	1460.544
HOJUELAS DE QUINUA	Kg	0	72.502	0	0	72.502	0	0	72.502	0	217.506
LECHE EVAPORADA	Kg	9510.2	9028.06	8013.34	9510.2	9028.06	8013.34	9510.2	9028.06	8600.28	80241.74
LENTEJAS	Kg	1806.64	1494.24	1944.6	1806.64	1494.24	1944.6	1806.64	1494.24	2013.58	15805.42
MEZCLA A BASE DE HUEVO EN POLVO	Kg	189.75	189.75	189.75	189.75	189.75	189.75	189.75	189.75	189.75	1707.75
MEZCLA DE HARINA DE MANI TOSTADO Y MAIZ	Kg	493.188	489.44	493.188	493.188	489.44	493.188	493.188	489.44	615.04	4546.988
PALLAR	Kg	124.82	124.82	124.82	124.82	124.82	124.82	124.82	124.82	124.82	1123.38
PANELA	Kg	477.912	159.304	477.912	477.912	159.304	477.912	477.912	159.304	557.564	3425.036
QUINUA	Kg	0	0	72.502	0	0	72.502	0	0	72.502	217.506



(\*) Días efectivos del calendario escolar 2019

El presente requerimiento de alimentos se estableció en el Anexo N° 03 B Tabla de alimentos para la modalidad Productos de la respectiva Unidad Territorial



Qali Warma

UBICACIÓN DEL DISTRITO

Ministerio de Desarrollo e Inclusión Social
Programa Nacional de Alimentación Escolar Qali Warma
ANEXO NRO. 04-A
REQUERIMIENTO DE VOLUMEN DE PRODUCTOS POR ITEM

DEPARTAMENTO: SAN MARÍN; UBICGO: 220801, 220803, 220806, 220807; PROVINCIA: RIOJA; DISTRITO: ELIAS SOPLIN VARGAS, POSK, RIOJA, SAN FE; REGION ALIMENTARIA: RAS\_AMAZONIA\_ALTA; ITEM: ELIAS SOPLIN VARGAS 1

DATOS DEL ITEM

Periodo de Atención: del 11/03/2019 al 11/12/2019
181 días (\*)

Table with 3 main columns: Nivel Educativo, NRO DE BEBES, and NUMERO DE USUARIOS. Rows include INICIAL, PRIMARIA, SECUNDARIA, and TOTAL.

REQUERIMIENTOS DE ALIMENTOS

Main table with columns: Alimentos (\*\*), Unidad (kg/L), 1ERA ENTREGA 20 DIAS (\*\*), 2DA ENTREGA 20 DIAS (\*\*), 3ERA ENTREGA 20 DIAS (\*\*), 4TA ENTREGA 20 DIAS (\*\*), 5TA ENTREGA 20 DIAS (\*\*), 6TA ENTREGA 20 DIAS (\*\*), 7MA ENTREGA 20 DIAS (\*\*), 8VA ENTREGA 20 DIAS (\*\*), 9NA ENTREGA 20 DIAS (\*\*), 10MA ENTREGA 20 DIAS (\*\*), TOTAL VOLUMEN 181 DIAS (\*\*).



(\*) Días efectivos del calendario escolar 2019

(\*\*) Se debe cumplir con lo establecido en el Anexo N° 03-B Tabla de alimentos para la modalidad Productos de la respectiva Unidad Territorial



Qali Warma

UBICACIÓN DEL DISTRITO

Ministerio de Desarrollo e Inclusión Social  
Programa Nacional de Alimentación Escolar Qali Warma  
ANEXO MRO. 04-A  
REQUERIMIENTO DE VOLUMEN DE PRODUCTOS POR ITEM

DEPARTAMENTO: SAN MARTIN  
DISTRITO: 220603, 220604

PROVINCIA: MARISCAL CACERES  
DISTRITO: HUICUNGO, PACHIZA

REGIONALMENTE: RA3\_AMAZONIA\_ALTA  
ITEM: HUICUNGO

## DATOS DEL ITEM

Periodo de Atención: del 11/03/2019 al 11/12/2019  
181 días (\*)

Nivel Educativo	NRO DE REE			NUMERO DE USUARIOS		
	DESAYUNO	ESAYUNO + ALMUER	TOTAL DE REE	DESAYUNO	ESAYUNO + ALMUER	TOTAL DE USUARIOS
INICIAL	32	0	32	1292	0	1292
PRIMARIA	32	0	32	2615	0	2615
SECUNDARIA	0	0	0	0	0	0
TOTAL	64	0	64	3907	0	3907

## REQUERIMIENTOS DE ALIMENTOS

Alimentos (**)	Unidad (Kg/L)	1ERA ENTREGA 20 DIAS (*)	2DA ENTREGA 20 DIAS (*)	3ERA ENTREGA 20 DIAS (*)	4TA ENTREGA 20 DIAS (*)	5TA ENTREGA 20 DIAS (*)	6TA ENTREGA 20 DIAS (*)	7MA ENTREGA 20 DIAS (*)	8VA ENTREGA 20 DIAS (*)	9MA ENTREGA 20 DIAS (*)	TOTAL VOLUMEN 181 DIAS (*)
ACEITE VEGETAL	L	274.6	329.52	439.36	274.6	329.52	439.36	274.6	329.52	466.82	3157.9
ARROZ	Kg	1511.74	1616.03	2189.47	1511.74	1616.03	2189.47	1511.74	1616.03	2332.83	16095.08
ARVEJA	Kg	0	208.58	208.58	0	208.58	208.58	0	208.58	208.58	1251.48
AZUCAR	Kg	510.804	656.748	510.804	510.804	656.748	510.804	510.804	656.748	510.804	5095.068
BARRA DE CEREALES	Kg	227.376	0	227.376	227.376	0	227.376	227.376	0	227.376	1364.256
CEREAL EXTRUIDO	Kg	0	189.036	0	0	189.036	0	0	189.036	0	567.108
CHOCOLATE PARA TAZA	Kg	145.944	72.972	187.43	145.944	72.972	187.43	145.944	72.972	187.43	1204.038
CONSERVA DE CARNE DE CERDO	Kg	0	221.5	294.76	0	221.5	294.76	0	221.5	294.76	1548.78
CONSERVA DE CARNE DE PAVITA	Kg	0	0	221.5	0	0	221.5	0	0	221.5	664.5
CONSERVA DE CARNE DE POLLO	Kg	221.5	0	320.32	221.5	0	320.32	221.5	0	320.32	1625.46
CONSERVA DE HIGADO DE POLLO	Kg	0	0	221.5	0	0	221.5	0	0	221.5	775.25
CONSERVA DE MOLLEJITAS	Kg	0	221.5	320.32	0	221.5	320.32	0	221.5	320.32	1625.46
CONSERVA DE PESCADO EN ACEITE VEGETAL	Kg	320.32	320.32	640.64	320.32	320.32	640.64	320.32	320.32	640.64	3843.84
CONSERVA DE PESCADO EN SALSA DE TOMATE	Kg	294.76	589.52	0	294.76	589.52	0	294.76	589.52	0	2652.84
CONSERVA DE SANGRECIJA	Kg	221.5	0	0	221.5	0	0	221.5	0	0	664.5
FECULA DE PAPA	Kg	0	0	33.832	0	0	33.832	0	0	33.832	101.436
FIDEOS	Kg	286.72	286.72	286.72	286.72	286.72	286.72	286.72	286.72	286.72	2580.48
FRUJO	Kg	625.74	417.16	208.58	625.74	417.16	208.58	625.74	417.16	208.58	3754.44
GALLETAS CON CEREALES	Kg	234.42	0	0	234.42	0	0	234.42	0	0	703.26
GALLETAS CON KIWICHA	Kg	234.42	234.42	0	234.42	234.42	0	234.42	234.42	0	1406.52
GALLETAS CON MACA	Kg	0	234.42	0	0	234.42	0	0	234.42	0	703.26
GALLETAS CON QUINUA	Kg	234.42	0	0	234.42	0	0	234.42	0	0	703.26
GALLETAS INTEGRAL	Kg	234.42	234.42	734.42	234.42	234.42	734.42	234.42	234.42	234.42	2109.78
HARINA DE CEBADA	Kg	0	112.042	0	0	112.042	0	0	112.042	0	336.126
HARINA DE KIWICHA	Kg	0	0	112.042	0	0	112.042	0	0	112.042	336.126
HARINA DE LUCUMA	Kg	0	112.042	0	0	112.042	0	0	112.042	0	336.126
HARINA DE PLATANO	Kg	229.988	114.994	114.994	229.988	114.994	114.994	229.988	114.994	114.994	1379.928
HARINA DE QUINUA	Kg	112.042	0	0	112.042	0	0	112.042	0	0	336.126
HARINA DE TRIGO FORTIFICADA	Kg	0	114.994	0	0	114.994	0	0	114.994	0	344.982
HARINA DE YUCA	Kg	0	114.994	0	0	114.994	0	0	114.994	0	344.982
HOJUELAS DE AVENA	Kg	112.042	0	112.042	112.042	0	112.042	112.042	0	112.042	672.252
HOJUELAS DE AVENA CON CAÑIHUA	Kg	0	112.042	0	0	112.042	0	0	112.042	0	336.126
HOJUELAS DE AVENA CON KIWICHA	Kg	0	0	112.042	0	0	112.042	0	0	112.042	336.126
HOJUELAS DE AVENA CON MACA	Kg	112.042	0	112.042	112.042	0	112.042	112.042	0	112.042	672.252
HOJUELAS DE AVENA CON QUINUA	Kg	112.042	0	112.042	112.042	0	112.042	112.042	0	112.042	672.252
HOJUELAS DE QUINUA	Kg	0	112.042	0	0	112.042	0	0	112.042	0	336.126
LECHE EVAPORADA	Kg	3894.48	3124.44	1554.84	3894.48	3124.44	1554.84	3894.48	3124.44	1554.84	25721.28
LENTICIAS	Kg	0	0	208.58	0	0	208.58	0	0	208.58	730.03
MEZCLA A BASE DE HUEVO EN POLVO	Kg	78.14	78.14	78.14	78.14	78.14	78.14	78.14	78.14	78.14	703.26
MEZCLA DE HARINA DE MAIZ TOSTADO Y MAIZ	Kg	227.036	224.084	224.084	227.036	224.084	224.084	227.036	224.084	280.105	2081.633
PANELA	Kg	218.916	72.972	218.916	218.916	72.972	218.916	218.916	72.972	218.916	1568.898
QUINUA	Kg	0	0	112.042	0	0	112.042	0	0	112.042	336.126

(\*) Días efectivos del calendario escolar 2019

(\*\*) Se debe cumplir con lo establecido en el Anexo N° 03-B Tabla de alimentos para la modalidad Productor de la respectiva Unidad Territorial





OniWarma

UBICACIÓN DEL DISTRITO

Ministerio de Desarrollo e Inclusión Social
Programa Nacional de Alimentación Escolar Qali Warma
ANEXO NRO. 04-A
REQUERIMIENTO DE VOLUMEN DE PRODUCTOS POR ÍTEM

DEPARTAMENTO SAN MARTIN
DISTRITO 220104

PROVINCIA MIDYOBAMBA
DISTRITO JEPELACIO

REGION ALIMENTARIA RAS AMAZONIA ALTA
ITEM JEPELACIO

DATOS DEL ÍTEM

Periodo de Atención del 11/03/2019 al 11/12/2019
181 días (\*)

Table with 7 columns: Nivel Educativo, Desayuno, Desayuno + Almuerzo, Total de BEE, Desayuno, Desayuno + Almuerzo, Total de Usuarios. Rows include Inicial, Primaria, Secundaria, and Total.

REQUERIMIENTOS DE ALIMENTOS

Main table with 13 columns: Alimentos (\*\*), Unidad (Kg/L), 1era Entrega 20, 2da Entrega 20, 3ra Entrega 20, 4ta Entrega 20, 5ta Entrega 20, 6ta Entrega 20, 7ma Entrega 20, 8va Entrega 20, 9na Entrega 21, Total Volumen (L). Rows list various food items like Aceite vegetal, Arroz, Arveja, Azúcar, etc.



(\*) Días efectivos del calendario escolar 2019

(\*\*) Se debe cumplir con el establecido en el Anexo N° 03-B Tabla de alimentos para la modalidad Productos de la respectiva Unidad Territorial



Qali Warma

UBICACIÓN DEL DISTRITO

Ministerio de Desarrollo e Inclusión Social  
Programa Nacional de Alimentación Escolar Qali Warma  
ANEXO MRO. 04-A  
REQUERIMIENTO DE VOLUMEN DE PRODUCTOS POR ÍTEM

DEPARTAMENTO SAN MARTÍN PROVINCIA MARISCAL CÁCERES REGIÓN ALIMENTARIA RA3 AMAZONIA ALTA  
DISTRITO 220405, 220408, 220401, 220605 DISTRITO JUANILPAJARILLO, SACANCHE, TINGO DE ALAYO ÍTEM JUANUI

## DATOS DEL ÍTEM

Periodo de Atención del 11/01/2019 al 11/12/2019  
181 días (\*)

Nivel Educativo	NÚMERO DE ÍNTE			NÚMERO DE USUARIOS		
	DESAYUNO	DESAYUNO + ALMUERZO	TOTAL DE ÍNTE	DESAYUNO	DESAYUNO + ALMUERZO	TOTAL DE USUARIOS
INICIAL	47	0	47	2613	0	2613
PRIMARIA	43	0	43	5630	0	5630
SECUNDARIA	0	0	0	0	0	0
TOTAL	90	0	90	8243	0	8243

## REQUERIMIENTOS DE ALIMENTOS

Alimentos (**)	Unidad (Kg/L)	1ERA ENTREGA 70 DIAS (*)	2DA ENTREGA 20 DIAS (*)	3ERA ENTREGA 20 DIAS (*)	4TA ENTREGA 20 DIAS (*)	5TA ENTREGA 20 DIAS (*)	6TA ENTREGA 20 DIAS (*)	7MA ENTREGA 20 DIAS (*)	8VA ENTREGA 20 DIAS (*)	9NA ENTREGA 21 DIAS (*)	TOTAL VOLUMEN 181 DIAS (*)
ACEITE VEGETAL	L	501.4	601.68	802.24	501.4	601.68	802.24	501.4	601.68	852.38	5766.1
ARROZ	Kg.	3200.76	3421.92	4636.28	3200.76	3421.92	4636.28	3200.76	3421.92	4939.87	34080.47
ARVEJA	Kg.	0	442.32	442.32	0	442.32	442.32	0	442.32	442.32	2653.92
AZÚCAR	Kg.	1080.856	1389.672	1080.856	1080.856	1389.672	1080.856	1080.856	1389.672	1080.856	10654.152
BARRA DE CEREALES	Kg.	351.426	0	351.426	351.426	0	351.426	351.426	0	351.426	2108.556
CEREAL EXTRUIDO	Kg.	0	326.196	0	0	326.196	0	0	326.196	0	978.588
CHOCOLATE PARA TAZA	Kg.	308.816	154.408	308.02	308.816	154.408	308.02	308.816	154.408	308.02	2547.732
CONSERVA DE CARNE DE CERDO	Kg.	0	468.45	513.67	0	468.45	513.67	0	468.45	513.67	2546.36
CONSERVA DE CARNE DE PAVITA	Kg.	0	0	468.45	0	0	468.45	0	0	468.45	1405.35
CONSERVA DE CARNE DE POLLO	Kg.	468.45	0	530.49	468.45	0	530.49	468.45	0	530.49	2996.82
CONSERVA DE HIGADO DE POLLO	Kg.	0	0	468.45	0	0	468.45	0	0	0	1639.575
CONSERVA DE MOLLEJITAS	Kg.	0	468.45	530.49	0	468.45	530.49	0	468.45	530.49	2996.82
CONSERVA DE PESCADO EN ACEITE VEGETAL	Kg.	530.49	530.49	1060.98	530.49	530.49	1060.98	530.49	530.49	1060.98	6365.88
CONSERVA DE PESCADO EN SALSA DE TOMATE	Kg.	513.67	1027.34	0	513.67	1027.34	0	513.67	1027.34	0	4623.03
CONSERVA DE SANGREJITA	Kg.	468.45	0	0	468.45	0	0	468.45	0	0	1405.35
FECULA DE PAPA	Kg.	0	0	67.626	0	0	67.626	0	0	67.626	202.878
FIDEOS	Kg.	607.18	607.18	607.18	607.18	607.18	607.18	607.18	607.18	607.18	5464.62
FRIJOL	Kg.	1326.96	884.64	442.32	1326.96	884.64	442.32	1326.96	884.64	442.32	7961.26
GALLETAS CON CEREALES	Kg.	494.58	0	0	494.58	0	0	494.58	0	0	1483.74
GALLETAS CON KIWICHA	Kg.	494.58	494.58	0	494.58	0	494.58	0	494.58	0	2967.48
GALLETAS CON MACA	Kg.	0	494.58	0	0	494.58	0	0	494.58	0	1483.74
GALLETAS CON QUINUA	Kg.	494.58	0	0	494.58	0	0	494.58	0	0	1483.74
GALLETAS INTEGRAL	Kg.	494.58	494.58	494.58	494.58	494.58	494.58	494.58	494.58	494.58	4451.22
MARINA DE CEBADA	Kg.	0	236.838	0	0	236.838	0	0	236.838	0	710.514
MARINA DE KIWICHA	Kg.	0	0	236.838	0	0	236.838	0	0	236.838	710.514
MARINA DE LUCUMA	Kg.	0	236.838	0	0	236.838	0	0	236.838	0	710.514
MARINA DE PLÁTANO	Kg.	476.764	238.382	238.382	476.764	238.382	238.382	476.764	238.382	238.382	2860.584
MARINA DE QUINUA	Kg.	236.838	0	0	236.838	0	0	236.838	0	0	710.514
MARINA DE TRIGO FORTIFICADA	Kg.	0	238.382	0	0	238.382	0	0	238.382	0	715.146
MARINA DE YUCA	Kg.	0	238.382	0	0	238.382	0	0	238.382	0	715.146
Hojuelas de Avena	Kg.	236.838	0	236.838	236.838	0	236.838	236.838	0	236.838	1421.028
Hojuelas de Avena con Cañinúa	Kg.	0	236.838	0	0	236.838	0	0	236.838	0	710.514
Hojuelas de Avena con Kiwicha	Kg.	0	0	236.838	0	0	236.838	0	0	236.838	710.514
Hojuelas de Avena con Maca	Kg.	236.838	0	236.838	236.838	0	236.838	236.838	0	236.838	1421.028
Hojuelas de Avena con Quinúa	Kg.	236.838	0	236.838	236.838	0	236.838	236.838	0	236.838	1421.028
Hojuelas de Quinúa	Kg.	0	236.838	0	0	236.838	0	0	236.838	0	710.514
LECHE EVAPORADA	Kg.	7866.26	6297.64	3144.96	7866.26	6297.64	3144.96	7866.26	6297.64	3144.96	51926.58
LÉNTIJAS	Kg.	0	0	442.32	0	442.32	0	442.32	0	0	1548.12
MEZCLA A BASE DE HUEVO EN POLVO	Kg.	164.86	164.86	164.86	164.86	164.86	164.86	164.86	164.86	164.86	1483.74
MEZCLA DE HARINA DE MAÍZ TOSTADO Y MAÍZ	Kg.	475.22	473.676	473.676	475.22	473.676	473.676	475.22	473.676	592.095	4386.135
PANICLA	Kg.	463.224	154.408	463.224	463.224	154.408	463.224	463.224	154.408	463.224	3319.772
QUINUA	Kg.	0	0	236.838	0	0	236.838	0	0	236.838	710.514

(\*) Días efectivos del calendario escolar 2019

(\*\*) Debe coincidir con lo establecido en el Anexo N° 03-B Tabla de alimentos para la modalidad Productos de la respectiva Unidad Territorial







Qali Warma

UBICACIÓN DEL DISTRITO

Ministerio de Desarrollo e Inclusión Social  
Programa Nacional de Alimentación Escolar Qali Warma  
ANEXO NRO. 04-A  
REQUERIMIENTO DE VOLUMEN DE PRODUCTOS POR ITEM

DEPARTAMENTO SAN MARTIN  
UBIENGO 220908,220909

PROVINCIA SAN MARTIN  
DISTRITO HUAN GUERRA, LA BANDA DE SHILCAYO

REGION ALIMENTARIA RAS AMAZONIA ALTA  
ZONA LA BANDA DE SHILCAYO

DATOS DEL ITEM

Nivel Educativo	NRO DE REE			NUMERO DE USUARIOS		
	DESAYUNO	DESAYUNO + ALMUERZO	TOTAL DE REE	DESAYUNO	DESAYUNO + ALMUERZO	TOTAL DE USUARIOS
INICIAL	31	3	34	1827	178	2005
PRIMARIA	17	3	20	3526	359	3885
SECUNDARIA	0	0	0	0	0	0
TOTAL	48	6	54	5353	537	5890

Periodo de Atención del 11/03/2019 al 11/12/2019  
181 días (\*)

REQUERIMIENTOS DE ALIMENTOS

Alimentos (**)	Unidad (Kg/L)	1ERA ENTREGA 20 DIAS (*)	2DA ENTREGA 20 DIAS (*)	3ERA ENTREGA 20 DIAS (*)	4TA ENTREGA 20 DIAS (*)	5TA ENTREGA 20 DIAS (*)	6TA ENTREGA 20 DIAS (*)	7MA ENTREGA 20 DIAS (*)	8VA ENTREGA 20 DIAS (*)	9NA ENTREGA 20 DIAS (*)	TOTAL VOLUMEN 181 DIAS (*)
ACEITE VEGETAL	L	436.388	498.78	622.064	436.388	498.78	622.064	436.388	498.78	658.196	4706.338
ARROZ	Kg.	3061.87	3179.12	3987.59	3061.87	3179.12	3987.59	3061.87	3179.12	4221.045	30919.195
ARVEJA	Kg.	116.72	430.02	401.36	116.72	430.02	401.36	116.72	430.02	401.36	2844.3
AZÚCAR	Kg.	768.46	988.02	768.46	768.46	988.02	768.46	768.46	988.02	768.46	7574.82
BARRA DE CEREALES	Kg.	224.358	20.712	224.358	224.358	20.712	224.358	224.358	20.712	224.358	1408.284
CEREAL EXTRUIDO	Kg.	20.052	218.568	20.052	20.052	218.568	20.052	218.568	20.052	218.568	776.016
CHOCOLATE PARA TAZA	Kg.	219.56	114.794	269.436	219.56	114.794	269.436	219.56	114.794	269.436	1811.37
CONSERVA DE CARNE DE CERDO	Kg.	68.31	371.22	380.19	68.31	371.22	380.19	68.31	371.22	380.19	2459.16
CONSERVA DE CARNE DE PAVO	Kg.	45.43	76.99	348.34	45.43	76.99	348.34	45.43	76.99	348.34	1412.28
CONSERVA DE CARNE DE POLLO	Kg.	379.74	92.78	438.52	379.74	92.78	438.52	379.74	92.78	461.715	2756.315
CONSERVA DE HIGADO DE POLLO	Kg.	74.09	74.09	377	74.09	74.09	377	74.09	74.09	377	1726.995
CONSERVA DE MOLLERITAS	Kg.	120.48	423.39	435.78	120.48	423.39	435.78	120.48	423.39	435.78	2918.95
CONSERVA DE PESCADO EN ACEITE VEGETAL	Kg.	440.08	440.08	755.38	440.08	440.08	755.38	440.08	440.08	755.38	4906.62
CONSERVA DE PESCADO EN SALSA DE TOMATE	Kg.	411.75	723.63	99.87	411.75	723.63	99.87	411.75	723.63	99.87	3795.75
CONSERVA DE SANGRE CITA	Kg.	348.34	0	0	348.34	0	0	348.34	0	0	1045.02
FECULA DE PAPA	Kg.	0	0	43.166	0	0	43.166	0	0	43.166	129.498
FIDEOS	Kg.	556.67	556.67	556.67	556.67	556.67	556.67	556.67	556.67	556.67	5010.03
FRIJOL	Kg.	999.3	686	430.02	999.3	686	430.02	999.3	686	459.2	6375.14
GALLETAS CON CEREALES	Kg.	353.4	32.22	32.22	353.4	32.22	32.22	353.4	32.22	32.22	1253.52
GALLETAS CON KIWICHA	Kg.	353.4	353.4	32.22	353.4	353.4	32.22	353.4	353.4	48.33	2233.17
GALLETAS CON MACA	Kg.	0	321.18	0	0	321.18	0	0	321.18	0	963.54
GALLETAS CON QUINUA	Kg.	353.4	32.22	32.22	353.4	32.22	32.22	353.4	32.22	32.22	1253.52
GALLETAS INTEGRAL	Kg.	353.4	353.4	353.4	353.4	353.4	353.4	353.4	353.4	353.4	3180.6
HARINA DE CEBADA	Kg.	0	153.282	0	0	153.282	0	153.282	0	153.282	459.846
HARINA DE KIWICHA	Kg.	0	15.43	153.282	0	15.43	153.282	0	15.43	153.282	506.136
HARINA DE LUCUMA	Kg.	0	168.68	0	0	168.68	0	168.68	0	168.68	506.04
HARINA DE PLATANO	Kg.	337.992	168.996	184.426	337.992	168.996	184.426	337.992	168.996	184.426	2074.242
HARINA DE QUINUA	Kg.	168.68	0	15.398	168.68	0	15.398	168.68	0	15.398	552.234
HARINA DE TRIGO FORTIFICADA	Kg.	0	168.996	0	0	168.996	0	168.996	0	168.996	506.988
HARINA DE YUCA	Kg.	0	168.996	0	0	168.996	0	168.996	0	168.996	506.988
HOJUELAS DE AVENA	Kg.	168.68	0	168.68	168.68	0	168.68	168.68	0	168.68	1012.08
HOJUELAS DE AVENA CON CAÑIHUA	Kg.	0	168.68	0	0	168.68	0	168.68	0	168.68	506.04
HOJUELAS DE AVENA CON KIWICHA	Kg.	0	15.398	153.282	0	15.398	153.282	0	15.398	153.282	506.04
HOJUELAS DE AVENA CON MACA	Kg.	168.68	0	168.68	168.68	0	168.68	168.68	0	168.68	1012.08
HOJUELAS DE AVENA CON QUINUA	Kg.	168.68	0	168.68	168.68	0	168.68	168.68	0	168.68	1012.08
HOJUELAS DE QUINUA	Kg.	0	153.282	0	0	153.282	0	153.282	0	153.282	459.846
LECHE EVAPORADA	Kg.	5621.98	4619.78	2612.06	5621.98	4619.78	2612.06	5621.98	4619.78	2662.58	38611.98
LENTIJAS	Kg.	145.38	116.72	430.02	145.38	116.72	430.02	145.38	116.72	572.34	2218.68
MEZCLA A BASE DE HUEVO EN POLVO	Kg.	117.8	117.8	117.8	117.8	117.8	117.8	117.8	117.8	117.8	1060.1
MEZCLA DE HARINA DE MAHÍ TOSTADO Y MAÍZ	Kg.	337.708	337.392	337.424	337.708	337.392	337.424	337.708	337.392	421.76	3121.926
PANELA	Kg.	329.34	109.78	329.34	329.34	109.78	329.34	329.34	109.78	384.23	2360.27
QUINUA	Kg.	0	0	153.282	0	0	153.282	0	0	153.282	459.846



(\*) Días efectivos del calendario escolar 2019

(\*\*) Se debe consultar el establecido en el Anexo N° 03-B Tabla de alimentos para la modalidad Productos de la respectiva Unidad Territorial



Qali Warma

UBICACIÓN DEL DISTRITO

Ministerio de Desarrollo e Inclusión Social  
Programa Nacional de Alimentación Escolar Qali Warma  
ANEXO NRO. 04-A  
REQUERIMIENTO DE VOLUMEN DE PRODUCTOS POR ITEM

DEPARTAMENTO SAN MARTIN PROVINCIA LAMAS REGION ALIMENTARIA COMUNIDADES INDIGENAS, RA3, AMAZONIA, ALTA  
DISTRITO CURUMBUQUI, LAMAS, SAN ROQUE DE CUSCO ITEM LAMAS

DATOS DEL ITEM

Periodo de Atención del 11/03/2019 al 11/12/2019  
181 días (\*)

Nivel Educativo	NRO DE REE			NUMERO DE USUARIOS		
	DESAYUNO	DESAYUNO + ALMUERZO	TOTAL DE REE	DESAYUNO	DESAYUNO + ALMUERZO	TOTAL DE USUARIOS
INICIAL	13	50	63	374	1675	2049
PRIMARIA	13	48	61	732	5342	4074
SECUNDARIA	0	7	7	0	1441	1441
TOTAL	26	105	131	1106	6458	7564

REQUERIMIENTOS DE ALIMENTOS

Alimentos (**)	Unidad (Kg/L)	1ERA ENTREGA 20 DIAS (*)	2DA ENTREGA 20 DIAS (*)	3ERA ENTREGA 20 DIAS (*)	4TA ENTREGA 20 DIAS (*)	5TA ENTREGA 20 DIAS (*)	6TA ENTREGA 20 DIAS (*)	7MA ENTREGA 20 DIAS (*)	8VA ENTREGA 20 DIAS (*)	9NA ENTREGA 20 DIAS (*)	TOTAL VOLUMEN 181 DIAS (*)
ACEITE VEGETAL	L	1883.568	1897.86	1926.444	1883.568	1897.86	1926.444	1883.568	1897.86	2004.477	17201.649
ARROZ	Kg.	13616.05	13324.93	13807.49	13616.05	13324.93	13807.49	13616.05	13324.93	14359.73	122797.15
ARVEJA	Kg.	2374.48	2816.16	2433.36	2374.48	2816.16	2433.36	2374.48	2816.16	2433.36	22872
AZUCAR	Kg.	1041.936	1339.632	1041.936	1041.936	1339.632	1041.936	1339.632	1041.936	1339.632	10270.512
BARRA DE CEREALES	Kg.	428.832	374.7	428.832	428.832	374.7	428.832	428.832	374.7	428.832	3697.092
CEREAL EXTRUIDO	Kg.	337.14	385.092	337.14	337.14	385.092	337.14	385.092	337.14	385.092	3178.116
CHOCOLATE PARA TAZA	Kg.	297.696	212.96	308.008	297.696	212.96	308.008	297.696	212.96	308.008	2455.992
CONSERVA DE CARNE DE CERDO	Kg.	195.9	258.52	270.75	195.9	258.52	270.75	195.9	258.52	270.75	2175.51
CONSERVA DE CARNE DE PAVITA	Kg.	609.17	1138.53	671.79	609.17	1138.53	671.79	609.17	1138.53	671.79	7258.47
CONSERVA DE CARNE DE POLLO	Kg.	1702.6	1343.76	1879.92	1702.6	1343.76	1879.92	1702.6	1343.76	2215.86	15114.78
CONSERVA DE HIGADO DE POLLO	Kg.	219.69	219.69	282.31	219.69	219.69	282.31	219.69	219.69	313.62	2196.38
CONSERVA DE MOLLITAS	Kg.	891.57	954.19	970.54	891.57	954.19	970.54	891.57	954.19	970.54	8448.9
CONSERVA DE PESCADO EN ACIDE VEGETAL	Kg.	2488.04	2488.04	2567.01	2488.04	2488.04	2567.01	2488.04	2488.04	2567.01	20299.77
CONSERVA DE PESCADO EN SALSA DE TOMATE	Kg.	1739.63	1814.48	1664.78	1739.63	1814.48	1664.78	1739.63	1814.48	1664.78	15656.67
CONSERVA DE SANGRECIJA	Kg.	202.03	0	0	202.03	0	0	202.03	0	0	606.09
FECULA DE PAPA	Kg.	0	0	9.26	0	0	9.26	0	0	9.26	27.78
FIDEOS	Kg.	546.36	546.36	546.36	546.36	546.36	546.36	546.36	546.36	546.36	4917.24
FRIOLO	Kg.	3643.76	3202.08	3526	3643.76	3202.08	3526	3643.76	3202.08	3957.73	31547.24
GALLETAS CON CEREALES	Kg.	540.3	473.94	473.94	540.3	473.94	473.94	540.3	473.94	473.94	4464.54
GALLETAS CON KIWICHA	Kg.	540.3	540.3	473.94	540.3	540.3	473.94	540.3	540.3	710.91	4900.59
GALLETAS CON MACA	Kg.	0	66.36	0	0	66.36	0	0	66.36	0	199.08
GALLETAS CON QUINUA	Kg.	540.3	473.94	473.94	540.3	473.94	473.94	540.3	473.94	473.94	4464.54
GALLETAS INTEGRAL	Kg.	540.3	540.3	540.3	540.3	540.3	540.3	540.3	540.3	540.3	4862.7
HARINA DE CEBADA	Kg.	0	31.684	0	0	31.684	0	0	31.684	0	95.052
HARINA DE KIWICHA	Kg.	0	195.328	31.684	0	195.328	31.684	0	195.328	31.684	681.036
HARINA DE LUCUMA	Kg.	0	224.488	0	0	224.488	0	0	224.488	0	673.464
HARINA DE PLATANO	Kg.	455.088	227.544	422.872	455.088	227.544	422.872	455.088	227.544	422.872	3316.512
HARINA DE QUINUA	Kg.	224.488	0	192.804	224.488	0	192.804	224.488	0	192.804	1251.876
HARINA DE TRIGO FORTIFICADA	Kg.	0	227.544	0	0	227.544	0	0	227.544	0	682.632
HARINA DE YUCA	Kg.	0	227.544	0	0	227.544	0	0	227.544	0	682.632
HOJUELAS DE AVENA	Kg.	224.488	0	224.488	224.488	0	224.488	224.488	0	224.488	1346.928
HOJUELAS DE AVENA CON CAJAMA	Kg.	0	224.488	0	0	224.488	0	0	224.488	0	673.464
HOJUELAS DE AVENA CON KIWICHA	Kg.	0	192.804	31.684	0	192.804	31.684	0	192.804	31.684	673.464
HOJUELAS DE AVENA CON MACA	Kg.	224.488	0	224.488	224.488	0	224.488	224.488	0	224.488	1346.928
HOJUELAS DE AVENA CON QUINUA	Kg.	224.488	0	224.488	224.488	0	224.488	224.488	0	224.488	1346.928
HOJUELAS DE QUINUA	Kg.	0	31.684	0	0	31.684	0	0	31.684	0	95.052
LECHE EVAPORADA	Kg.	9061.92	8861.52	8417.54	9061.92	8861.52	8417.54	9061.92	8861.52	9085.38	79670.78
LENTEJAS	Kg.	2109.68	1726.88	2168.56	2109.68	1726.88	2168.56	2109.68	1726.88	2198	18044.8
MEZCLA A BASE DE HUEVO EN POLVO	Kg.	279.32	279.32	279.32	279.32	279.32	279.32	279.32	279.32	279.32	2513.88
MEZCLA DE HARINA DE MANI TOSTADO Y MAIZ	Kg.	454.556	451.5	454.024	454.556	451.5	454.024	454.556	451.5	454.024	4193.746
PALLAR	Kg.	678.72	678.72	678.72	678.72	678.72	678.72	678.72	678.72	678.72	6108.48
PANELA	Kg.	446.544	148.848	446.544	446.544	148.848	446.544	446.544	148.848	446.544	3200.232
QUINUA	Kg.	0	0	31.684	0	0	31.684	0	0	31.684	95.052



(\*) Días efectivos del calendario escolar 2019

(\*\*) Se estableció en el Anexo N° 03-B Tabla de Alimentos para la modalidad Productos de la respectiva Unidad Territorial



Qali Warma  
UBICACIÓN DEL DISTRITO

Ministerio de Desarrollo e Inclusión Social  
Programa Nacional de Alimentación Escolar Qali Warma  
ANEXO NRO. 04-A  
REQUERIMIENTO DE VOLUMEN DE PRODUCTOS POR ÍTEM

DEPARTAMENTO SAN MARTÍN  
UBIENQ 220507,220508,220903,220910

PROVINCIA SAN MARTÍN  
DISTRITO CACAŤACHI,MORALES,RUMISAPA,SAN ANTONIO

REGIÓN ALIMENTARIA COMUNIDADES INDÍGENAS,RAJ, AMAZONIA, ALTA  
ÍTEM MORALES

DATOS DEL ÍTEM

Periodo de Atención del 11/03/2019 al 11/17/2019  
181 días (\*)

Nivel Educativo	NRO DE BEE			NÚMERO DE USUARIOS		
	DESAYUNO	DESAYUNO + ALMUERZO	TOTAL DE BEE	DESAYUNO	DESAYUNO + ALMUERZO	TOTAL DE USUARIOS
INICIAL	20	6	26	1632	180	1812
PRIMARIA	12	6	18	2914	421	3335
SECUNDARIA	0	2	2	0	134	134
TOTAL	32	14	46	4546	735	5281

REQUERIMIENTOS DE ALIMENTOS

Alimentos (**)	Unidad (Kg/L)	1ERA ENTREGA 20 DIAS (*)	2DA ENTREGA 20 DIAS (*)	3ERA ENTREGA 20 DIAS (*)	4TA ENTREGA 20 DIAS (*)	5TA ENTREGA 20 DIAS (*)	6TA ENTREGA 20 DIAS (*)	7MA ENTREGA 20 DIAS (*)	8VA ENTREGA 20 DIAS (*)	9MA ENTREGA 20 DIAS (*)	TOTAL VOLUMEN 181 DIAS (*)
ACEITE VEGETAL	L	475.602	527.58	631.536	475.602	527.58	631.536	475.602	527.58	665.373	4938.591
ARROZ	Kg	3233.45	3317.22	4015.59	3233.45	3317.22	4015.59	3233.45	3317.22	4238.785	31921.975
ARVEJA	Kg	285.64	568.94	525.76	285.64	568.94	525.76	285.64	568.94	525.76	4141.02
AZÚCAR	Kg	692.356	890.172	692.356	692.356	890.172	692.356	890.172	692.356	890.172	6824.652
BARRA DE CEREALES	Kg	219.054	49.692	219.054	219.054	49.692	219.054	219.054	49.692	219.054	1463.4
CEREALES EXTRUIDO	Kg	42.372	209.124	42.372	42.372	209.124	42.372	209.124	42.372	209.124	881.604
CHOCOLATE PARA TAZA	Kg	197.816	106.166	240.012	197.816	106.166	240.012	197.816	106.166	240.012	1631.982
CONSERVA DE CARNE DE CERDO	Kg	16.9	273.34	278.08	16.9	273.34	278.08	16.9	273.34	278.08	1704.96
CONSERVA DE CARNE DE PAVITA	Kg	74.57	138.97	331.01	74.57	138.97	331.01	74.57	138.97	331.01	1633.65
CONSERVA DE CARNE DE POLLO	Kg	471.13	175.26	488.52	471.13	175.26	488.52	471.13	175.26	532.335	3448.545
CONSERVA DE HIGADO DE POLLO	Kg	17.95	17.95	274.39	17.95	17.95	274.39	17.95	17.95	402.61	1059.09
CONSERVA DE MOLLUSCOS	Kg	105.58	362.02	368.5	105.58	362.02	368.5	105.58	362.02	368.5	2508.3
CONSERVA DE PESCADO EN ACEITE VEGETAL	Kg	584.18	584.18	847.1	584.18	584.18	847.1	584.18	584.18	847.1	6046.38
CONSERVA DE PESCADO EN SALSA DE TOMATE	Kg	469.8	730.98	208.62	469.8	730.98	208.62	469.8	730.98	208.62	4228.2
CONSERVA DE SANGRECIJA	Kg	267.35	0	0	267.35	0	0	267.35	0	0	802.05
FECULA DE PAPA	Kg	0	0	36.542	0	0	36.542	0	0	36.542	109.626
FIDEOS	Kg	371.16	371.16	371.16	371.16	371.16	371.16	371.16	371.16	371.16	3340.44
FRIJOL	Kg	1148.02	864.72	667.78	1148.02	864.72	667.78	1148.02	864.72	719.35	4093.34
GALLETAS CON CEREALES	Kg	324.9	52.14	52.14	324.9	52.14	52.14	324.9	52.14	52.14	1287.54
GALLETAS CON KIWICHA	Kg	324.9	324.9	52.14	324.9	324.9	52.14	324.9	324.9	78.21	2131.89
GALLETAS CON MACA	Kg	0	272.76	0	0	272.76	0	272.76	0	272.76	818.28
GALLETAS CON QUINUA	Kg	324.9	52.14	52.14	324.9	52.14	52.14	324.9	52.14	52.14	1287.54
GALLETAS INTEGRAL	Kg	324.9	324.9	324.9	324.9	324.9	324.9	324.9	324.9	324.9	2934.1
HARINA DE CEBADA	Kg	0	129.852	0	0	129.852	0	129.852	0	129.852	389.556
HARINA DE KIWICHA	Kg	0	22.29	129.852	0	22.29	129.852	0	22.29	129.852	456.426
HARINA DE LUCUMA	Kg	0	151.718	0	0	151.718	0	151.718	0	151.718	455.154
HARINA DE PLATANO	Kg	304.62	152.31	174.6	304.62	152.31	174.6	304.62	152.31	174.6	1894.59
HARINA DE QUINUA	Kg	151.718	0	21.866	151.718	0	21.866	151.718	0	21.866	520.752
HARINA DE TRIGO FORTIFICADA	Kg	0	152.31	0	0	152.31	0	152.31	0	152.31	456.93
HARINA DE YUCA	Kg	0	152.31	0	0	152.31	0	152.31	0	152.31	456.93
HOJUELAS DE AVENA	Kg	151.718	0	151.718	151.718	0	151.718	151.718	0	151.718	910.308
HOJUELAS DE AVENA CON CAJAHUA	Kg	0	151.718	0	0	151.718	0	151.718	0	151.718	455.154
HOJUELAS DE AVENA CON KIWICHA	Kg	0	21.866	129.852	0	21.866	129.852	0	21.866	129.852	455.154
HOJUELAS DE AVENA CON MACA	Kg	151.718	0	151.718	151.718	0	151.718	151.718	0	151.718	910.308
HOJUELAS DE AVENA CON QUINUA	Kg	151.718	0	151.718	151.718	0	151.718	151.718	0	151.718	910.308
HOJUELAS DE QUINUA	Kg	0	129.852	0	0	129.852	0	129.852	0	129.852	389.556
LECHE EVAPORADA	Kg	5163.18	4318.8	2622	5163.18	4318.8	2622	5163.18	4318.8	2699.7	36289.64
LENTIJAS	Kg	249.5	206.32	489.62	249.5	206.32	489.62	249.5	206.32	609.68	2956.38
MEZCLA A BASE DE HUEVO EN POLVO	Kg	120.42	120.42	120.42	120.42	120.42	120.42	120.42	120.42	120.42	1083.78
MEZCLA DE HARINA DE MAÍZ TOSTADO Y MAÍZ	Kg	304.452	303.86	304.284	304.452	303.86	304.284	304.452	303.86	304.284	2813.859
PAJAR	Kg	89.08	89.08	89.08	89.08	89.08	89.08	89.08	89.08	89.08	801.72
PANELA	Kg	296.724	98.908	296.724	296.724	98.908	296.724	296.724	98.908	346.178	2126.522
QUINUA	Kg	0	0	129.852	0	0	129.852	0	0	129.852	389.556



(\*) Días efectivos del calendario escolar 2019

\*\* Se debe cumplir con el Anexo N° 03-B Tabla de alimentos para la modalidad Productos de la respectiva Unidad Territorial



Qali Warma

UBICACIÓN DEL DISTRITO

Ministerio de Desarrollo e Inclusión Social
Programa Nacional de Alimentación Escolar Qali Warma
ANEXO NRO. 04-A
REQUERIMIENTO DE VOLUMEN DE PRODUCTOS POR ITEM

DEPARTAMENTO: SAN MARTIN
DISTRITO: 220101,220103,220106

PROVINCIA: MOYOBAMBA
DISTRITO: HABANA,MOYOBAMBA,YANTALO

REGION ALIMENTARIA: COMUNIDADES INDIGENAS RAJ
ITEM: MOYOBAMBA 1

DATOS DEL ITEM

Periodo de Atención: del 11/03/2019 al 11/12/2019
181 días (\*)

Table with 7 columns: Nivel Educativo, DESAYUNO, DESAYUNO + ALMUERZO, TOTAL DE REZE, DESAYUNO, DESAYUNO + ALMUERZO, TOTAL DE USUARIOS. Rows include INICIAL, PRIMARIA, SECUNDARIA, and TOTAL.

REQUERIMIENTOS DE ALIMENTOS

Main table with 12 columns: Alimentos (\*\*), Unidad (Kg/L), 1ERA ENTREGA 20 DIAS (\*\*), 2DA ENTREGA 20 DIAS (\*\*), 3RA ENTREGA 20 DIAS (\*\*), 4TA ENTREGA 20 DIAS (\*\*), 5TA ENTREGA 20 DIAS (\*\*), 6TA ENTREGA 20 DIAS (\*\*), 7MA ENTREGA 20 DIAS (\*\*), 8VA ENTREGA 20 DIAS (\*\*), 9NA ENTREGA 20 DIAS (\*\*), TOTAL VOLUMEN 181 DIAS (\*\*). Lists various food items like ACEITE VEGETAL, ARROZ, etc.



(\*) Días efectivos del calendario escolar 2019

establecido en el Anexo N° 03-B Tabla de alimentos para la modalidad Productos de la respectiva Unidad Territorial

DEPARTAMENTO: SAM MARTIN  
DISTRITO: 220804

PROVINCIA: RIOJA  
DISTRITO: NUEVA CAJAMARCA

REGIÓN ALIMENTARIA: RA3 AMAZONIA ALTA  
ITEM: NUEVA CAJAMARCA

DATOS DEL ITEM

Periodo de Atención: del 11/03/2019 al 11/12/2019  
181 días (\*)

Nivel Educativo	NRO DE DÍAS			NUMERO DE USUARIOS		
	DESAYUNO	ESAYUNO + ALMUERZ	TOTAL DE DÍAS	DESAYUNO	ESAYUNO + ALMUERZ	TOTAL DE USUARIOS
INICIAL	46	0	46	2762	0	2762
PRIMARIA	40	0	40	4868	0	4868
SECUNDARIA	0	0	0	0	0	0
TOTAL	86	0	86	7630	0	7630

REQUERIMIENTOS DE ALIMENTOS

Alimentos (**)	Unidad (kg/L)	1ERA ENTREGA 20 DIAS (*)	2DA ENTREGA 20 DIAS (*)	3ERA ENTREGA 20 DIAS (*)	4TA ENTREGA 20 DIAS (*)	5TA ENTREGA 20 DIAS (*)	6TA ENTREGA 20 DIAS (*)	7MA ENTREGA 20 DIAS (*)	8VA ENTREGA 20 DIAS (*)	9MA ENTREGA 20 DIAS (*)	TOTAL VOLUMEN 181 DIAS (*)
ACEITE VEGETAL	L	463.02	555.624	740.832	463.02	555.624	740.832	463.02	555.624	787.134	5324.73
ARROZ	Kg.	2928.4	3129.68	4240	2928.4	3129.68	4240	2928.4	3129.68	4517.56	31171.82
ARVEJA	Kg.	0	402.56	402.56	0	402.56	402.56	0	402.56	402.56	2415.36
AZUCAR	Kg.	990.864	1273.968	990.864	990.864	1273.968	990.864	990.864	1273.968	990.864	9767.088
BARRA DE CEREALES	Kg.	329.244	0	329.244	329.244	0	329.244	329.244	0	329.244	1973.464
CEREAL EXTRUIDO	Kg.	0	303.984	0	0	303.984	0	0	303.984	0	911.952
CHOCOLATE PARA TAZA	Kg.	283.104	141.552	333.88	283.104	141.552	333.88	283.104	141.552	353.88	2335.608
CONSERVA DE CARNE DE CERDO	Kg.	0	430.18	475.23	0	430.18	475.23	0	430.18	475.23	2716.23
CONSERVA DE CARNE DE PAVITA	Kg.	0	0	430.18	0	0	430.18	0	0	430.18	1290.54
CONSERVA DE CARNE DE POLLO	Kg.	430.18	0	492.07	430.18	0	492.07	430.18	0	492.07	2766.75
CONSERVA DE MIGADO DE POLLO	Kg.	0	0	430.18	0	0	430.18	0	0	430.18	1505.63
CONSERVA DE MOLLEJITAS	Kg.	0	430.18	492.07	0	430.18	492.07	0	430.18	492.07	2766.75
CONSERVA DE PESCADO EN ACEITE VEGETAL	Kg.	492.07	492.07	984.14	492.07	492.07	984.14	492.07	492.07	984.14	5904.84
CONSERVA DE PESCADO EN SALSA DE TOMATE	Kg.	475.23	950.46	0	475.23	950.46	0	475.23	950.46	0	4277.07
CONSERVA DE SANGRECITA	Kg.	430.18	0	0	430.18	0	0	430.18	0	0	1290.54
FECULA DE PAPA	Kg.	0	0	62.724	0	0	62.724	0	0	62.724	188.172
FIDEOS	Kg.	555.16	555.16	555.16	555.16	555.16	555.16	555.16	555.16	555.16	4996.44
FRUOLA	Kg.	1207.68	805.12	402.56	1207.68	805.12	402.56	1207.68	805.12	402.56	7246.08
GALLETAS CON CEREALES	Kg.	457.8	0	0	457.8	0	0	457.8	0	0	1373.4
GALLETAS CON KIWICHA	Kg.	457.8	457.8	0	457.8	457.8	0	457.8	457.8	0	2746.8
GALLETAS CON MACA	Kg.	0	457.8	0	0	457.8	0	0	457.8	0	1373.4
GALLETAS CON QUINUA	Kg.	457.8	0	0	457.8	0	0	457.8	0	0	1373.4
GALLETAS INTEGRAL	Kg.	457.8	457.8	457.8	457.8	457.8	457.8	457.8	457.8	457.8	4120.2
HARINA DE CEBADA	Kg.	0	217.852	0	0	217.852	0	0	217.852	0	653.556
HARINA DE KIWICHA	Kg.	0	0	217.852	0	0	217.852	0	0	217.852	653.556
HARINA DE LUCUMA	Kg.	0	217.852	0	0	217.852	0	0	217.852	0	653.556
HARINA DE PLATANO	Kg.	438.736	219.368	219.368	438.736	219.368	219.368	438.736	219.368	219.368	2632.416
HARINA DE QUINUA	Kg.	217.852	0	0	217.852	0	0	217.852	0	0	653.556
HARINA DE TRIGO FORTIFICADA	Kg.	0	219.368	0	0	219.368	0	0	219.368	0	658.104
HARINA DE YUCA	Kg.	0	219.368	0	0	219.368	0	0	219.368	0	658.104
HOJUELAS DE AVENA	Kg.	217.852	0	217.852	217.852	0	217.852	217.852	0	217.852	1307.112
HOJUELAS DE AVENA CON CAÑIHUA	Kg.	0	217.852	0	0	217.852	0	0	217.852	0	653.556
HOJUELAS DE AVENA CON KIWICHA	Kg.	0	0	217.852	0	0	217.852	0	0	217.852	653.556
HOJUELAS DE AVENA CON MACA	Kg.	217.852	0	217.852	217.852	0	217.852	217.852	0	217.852	1307.112
HOJUELAS DE AVENA CON QUINUA	Kg.	217.852	0	217.852	217.852	0	217.852	217.852	0	217.852	1307.112
HOJUELAS DE QUINUA	Kg.	0	217.852	0	0	217.852	0	0	217.852	0	653.556
LECHE EVAPORADA	Kg.	7222.44	5782.5	2887.46	7222.44	5782.5	2887.46	7222.44	5782.5	2887.46	47677.2
LENTEJAS	Kg.	0	402.56	402.56	0	402.56	402.56	0	402.56	402.56	1408.96
MEZCLA A BASE DE HUEVO EN POLVO	Kg.	152.6	152.6	152.6	152.6	152.6	152.6	152.6	152.6	152.6	1373.4
MEZCLA DE HARINA DE MAHÍ TOSTADO Y MAÍZ	Kg.	437.22	435.704	435.704	437.22	435.704	435.704	437.22	435.704	435.704	4034.81
PANELA	Kg.	424.656	141.552	424.656	424.656	141.552	424.656	424.656	141.552	424.656	3043.368
QUINUA	Kg.	0	0	217.852	0	0	217.852	0	0	217.852	653.556



(\*) Días efectivos del calendario escolar 2019

(\*\*) Se debe tener presente lo establecido en el Anexo N° 03-B Tabla de alimentos para la modalidad Productos de la respectiva Unidad Territorial





UBICACIÓN DEL DISTRITO

Ministerio de Desarrollo e Inclusión Social
Programa Nacional de Alimentación Escolar Qali Warma
ANEXO NRO. 04-A
REQUERIMIENTO DE VOLUMEN DE PRODUCTOS POR ITEM

DEPARTAMENTO: SAN MARTIN
DISTRITO: 771002,221004

PROVINCIA: TOCACHE
DISTRITO: NUEVO PROGRESO, SHUNTE

REGION ALIMENTARIA: RAJ, AMAZONIA, ALTA
ITEM: NUEVO PROGRESO

DATOS DEL ITEM

Periodo de Atención: del 11/03/2019 al 11/12/2019
181 días (\*)

Table with 7 columns: Nivel Educativo, DESAYUNO, DESAYUNO + ALMUERZO, TOTAL DE REZ, DESAYUNO, DESAYUNO + ALMUERZO, TOTAL DE USUARIOS. Rows include INICIAL, PRIMARIA, SECUNDARIA, and TOTAL.

REQUERIMIENTOS DE ALIMENTOS

Main table with 13 columns: Alimentos (\*\*), Unidad (Kg/L), 1ERA ENTREGA 20 DIAS (\*), 2DA ENTREGA 20 DIAS (\*), 3ERA ENTREGA 20 DIAS (\*), 4TA ENTREGA 20 DIAS (\*), 5TA ENTREGA 20 DIAS (\*), 6TA ENTREGA 20 DIAS (\*), 7MA ENTREGA 20 DIAS (\*), 8VA ENTREGA 20 DIAS (\*), 9VA ENTREGA 20 DIAS (\*), 10VA ENTREGA 20 DIAS (\*), TOTAL VOLUMEN 181 DIAS (\*). Rows list various food items like ACEITE VEGETAL, ARROZ, ARVEJA, etc.



(\*) Días efectivos del calendario escolar 2019

El presente documento se estableció en el Anexo N° 03-B Tabla de alimentos para la modalidad Productos de la respectiva Unidad Territorial





Del Warma

UBICACIÓN DEL DISTRITO

Ministerio de Desarrollo e Inclusión Social
Programa Nacional de Alimentación Escolar Qali Warma
ANEXO NRO. 04-A
REQUERIMIENTO DE VOLUMEN DE PRODUCTOS POR ITEM

DEPARTAMENTO: SAN MARTIN
UBICACIÓN DEL DISTRITO: 220805

PROVINCIA: RIOJA
DISTRITO: PARDO MIGUEL

REGION ALIMENTARIA: RAJ\_AMAZONIA\_ALTA
ITEM: PARDO MIGUEL

DATOS DEL ITEM

Periodo de Atención: del 11/03/2019 al 11/12/2019
(181 días (\*)

Table with 7 columns: Nivel Educativo, DESAYUNO, DESAYUNO + ALMUERZO, TOTAL DE REE, DESAYUNO, DESAYUNO + ALMUERZO, TOTAL DE USUARIOS. Rows include PRINCIPAL, PRIMARIA, SECUNDARIA, and TOTAL.

REQUERIMIENTOS DE ALIMENTOS

Main table with 13 columns: Alimentos (\*\*), Unidad (Kg/L), 1ERA ENTREGA 20 DIAS (\*), 2DA ENTREGA 20 DIAS (\*), 3ERA ENTREGA 20 DIAS (\*), 4TA ENTREGA 20 DIAS (\*), 5TA ENTREGA 20 DIAS (\*), 6TA ENTREGA 20 DIAS (\*), 7MA ENTREGA 20 DIAS (\*), 8VA ENTREGA 20 DIAS (\*), 9MA ENTREGA 21 DIAS (\*), TOTAL VOLUMEN 181 DIAS (\*\*)



(\*) Días electivos del calendario escolar 2019

(\*\*) Se debe contar con lo establecido en el Anexo N° 03-B Tabla de alimentos para la modalidad Productos de la respectiva Unidad Territorial



UBICACIÓN DEL DISTRITO

Ministerio de Desarrollo e Inclusión Social
Programa Nacional de Alimentación Escolar Qali Warma
ANEXO NRO. 04-A
REQUERIMIENTO DE VOLUMEN DE PRODUCTOS POR ITEM

DEPARTAMENTO: SAN MARTIN
DISTRITO: 220701, 220704, 220705, 220706
PROVINCIA: PUCOTA
DISTRITO: PUCOTA, PILLUANA, PUCACACA, SAN CRISTÓBAL
REGION ALIMENTARIA: COMUNIDADES INDIGENAS, RAS, AMAZONIA, ALTA
DISTRITO: PUCOTA

DATOS DEL ITEM

Periodo de Atención: del 13/03/2019 al 11/12/2019
181 días (\*)

Table with 7 columns: Nivel Educativo, Desayuno, Desayuno + Almuerzo, Total de IEE, Desayuno, Desayuno + Almuerzo, Total de Usuarios. Rows include INICIAL, PRIMARIA, SECUNDARIA, and TOTAL.

REQUERIMIENTOS DE ALIMENTOS

Main table with 12 columns: Alimento (\*\*), Unidad (kg/l), 1ERA ENTREGA 20 DIAS (\*), 2DA ENTREGA 20 DIAS (\*), 3ERA ENTREGA 20 DIAS (\*), 4TA ENTREGA 20 DIAS (\*), 5TA ENTREGA 20 DIAS (\*), 6TA ENTREGA 20 DIAS (\*), 7MA ENTREGA 20 DIAS (\*), 8VA ENTREGA 20 DIAS (\*), 9NA ENTREGA 21 DIAS (\*), TOTAL VOLUMEN 181 DIAS (\*). Lists various food items like ACEITE VEGETAL, ARROZ, ARVEJA, etc.



(\*) Días efectivos del calendario escolar 2019

(\*\*) Se debe cumplir con lo establecido en el Anexo N° 03-B Tabla de alimentos para la modalidad Productos de la respectiva Unidad Territorial



Qali Warma

UBICACIÓN DEL DISTRITO

Ministerio de Desarrollo e Inclusión Social  
Programa Nacional de Alimentación Escolar Qali Warma  
ANEXO NRO. 04-A  
REQUERIMIENTO DE VOLUMEN DE PRODUCTOS POR ITEM

DEPARTAMENTO: SAN MARTIN  
UBIGEO: 220301,220302,220305

PROVINCIA: EL DORADO  
DISTRITO: AGUA BLANCA, SAN JOSE DE SISA, SHATIDIA  
REGION ALIMENTARIA: COMUNIDADES INDIGENAS, RA3, AMAZONIA, ALTA  
ITEM: SAN JOSE DE SISA


## DATOS DEL ITEM

Periodo de Atención: del 11/03/2019 al 11/12/2019  
(81 días (\*))

Nivel Educativo	NRO DE REE			NUMERO DE USUARIOS		
	DESAYUNO	DESAYUNO + ALMUERZO	TOTAL DE REE	DESAYUNO	DESAYUNO + ALMUERZO	TOTAL DE USUARIOS
INICIAL	9	26	35	271	1199	1470
PRIMARIA	12	24	36	641	2444	3085
SECUNDARIA	0	4	4	0	405	405
TOTAL	21	54	75	912	4048	4960

## REQUERIMIENTOS DE ALIMENTOS

Alimentos (**)	Unidad (kg/l)	1ERA ENTREGA 20 DIAS (*)	2DA ENTREGA 20 DIAS (*)	3ERA ENTREGA 20 DIAS (*)	4TA ENTREGA 20 DIAS (*)	5TA ENTREGA 20 DIAS (*)	6TA ENTREGA 20 DIAS (*)	7MA ENTREGA 20 DIAS (*)	8VA ENTREGA 20 DIAS (*)	9NA ENTREGA 20 DIAS (*)	10NA ENTREGA 20 DIAS (*)	TOTAL VOLUMEN 181 DIAS (*)
ACEITE VEGETAL	l	1119.926	1131.892	1155.874	1119.926	1131.892	1155.874	1119.926	1131.892	1203.753		10270.855
ARROZ	Kg.	8235.15	8065.34	8394.88	8235.15	8065.34	8394.88	8235.15	8065.34	8729.02		74420.25
ARVEJA	Kg.	1147.5	1423.8	1196.8	1147.5	1423.8	1196.8	1147.5	1423.8	1196.8		11304.3
AZUCAR	Kg.	664.58	854.46	664.58	664.58	854.46	664.58	664.58	854.46	664.58		6550.86
BARRA DE CEREALES	Kg.	251.058	204.954	251.058	251.058	204.954	251.058	251.058	204.954	251.058		2121.21
CEREALEL EXTRUIDO	Kg.	185.844	225.468	185.844	185.844	225.468	185.844	185.844	225.468	185.844		1791.468
CHOCOLATE PARA TAZA	Kg.	189.88	133.832	198.458	189.88	133.832	198.458	189.88	133.832	198.458		1566.51
CONSERVA DE CARNE DE CERDO	Kg.	373.48	425.49	436.14	373.48	425.49	436.14	373.48	425.49	436.14		3705.33
CONSERVA DE CARNE DE PAVITA	Kg.	366.98	658.14	418.99	366.98	658.14	418.99	366.98	658.14	418.99		4332.33
CONSERVA DE CARNE DE POLLO	Kg.	820.32	795.78	1117.95	820.32	795.78	1117.95	820.32	795.78	1318.895		8401.095
CONSERVA DE HIGADO DE POLLO	Kg.	413.45	413.45	465.46	413.45	413.45	465.46	413.45	413.45	491.465		3903.085
CONSERVA DE MOLLERITAS	Kg.	811.34	863.35	878.32	811.34	863.35	878.32	811.34	863.35	878.32		7659.03
CONSERVA DE PESCADO EN ACEITE VEGETAL	Kg.	1281.89	1281.89	1348.87	1281.89	1281.89	1348.87	1281.89	1281.89	1348.87		11737.95
CONSERVA DE PESCADO EN SALSA DE TOMATE	Kg.	944.4	1007.06	881.74	944.4	1007.06	881.74	944.4	1007.06	881.74		8499.6
CONSERVA DE SANGRECIITA	Kg.	310.44	0	0	310.44	0	0	310.44	0	0		931.32
FECULA DE PAPA	Kg.	0	0	7.728	0	0	7.728	0	0	7.728		23.184
FIDEOS	Kg.	964.46	964.46	964.46	964.46	964.46	964.46	964.46	964.46	964.46		8680.54
FRUJOL	Kg.	1685.5	1409.2	1586.9	1685.5	1409.2	1586.9	1685.5	1409.2	1834.96		14292.86
GALLETAS CON CEREALES	Kg.	321.9	267.18	267.18	321.9	267.18	267.18	321.9	267.18	267.18		2568.78
GALLETAS CON KIWICHA	Kg.	321.9	321.9	267.18	321.9	321.9	267.18	321.9	321.9	400.77		2866.53
GALLETAS CON MACA	Kg.	0	54.72	0	0	54.72	0	0	54.72	0		164.16
GALLETAS CON QUINUA	Kg.	321.9	267.18	267.18	321.9	267.18	267.18	321.9	267.18	267.18		2568.78
GALLETAS INTEGRAL	Kg.	321.9	321.9	321.9	321.9	321.9	321.9	321.9	321.9	321.9		2897.1
HARINA DE CEBADA	Kg.	0	26.276	0	0	26.276	0	0	26.276	0		78.828
HARINA DE KIWICHA	Kg.	0	119.508	26.276	0	119.508	26.276	0	119.508	26.276		437.352
HARINA DE LUCUMA	Kg.	0	144.54	0	0	144.54	0	0	144.54	0		433.62
HARINA DE PLATANO	Kg.	292.104	146.052	265.56	292.104	146.052	265.56	292.104	146.052	265.56		2113.148
HARINA DE QUINUA	Kg.	144.54	0	118.264	144.54	0	118.264	144.54	0	118.264		788.412
HARINA DE TRIGO FORTIFICADA	Kg.	0	146.052	0	0	146.052	0	0	146.052	0		438.156
HARINA DE YUCA	Kg.	0	146.052	0	0	146.052	0	0	146.052	0		438.156
HOJUELAS DE AVENA	Kg.	144.54	0	144.54	144.54	0	144.54	144.54	0	144.54		867.24
HOJUELAS DE AVENA CON CARBIJA	Kg.	0	144.54	0	0	144.54	0	0	144.54	0		433.62
HOJUELAS DE AVENA CON KIWICHA	Kg.	0	118.264	26.276	0	118.264	26.276	0	118.264	26.276		433.62
HOJUELAS DE AVENA CON MACA	Kg.	144.54	0	144.54	144.54	0	144.54	144.54	0	144.54		867.24
HOJUELAS DE AVENA CON QUINUA	Kg.	144.54	0	144.54	144.54	0	144.54	144.54	0	144.54		867.24
HOJUELAS DE QUINUA	Kg.	0	26.276	0	0	26.276	0	0	26.276	0		78.828
LECHE EVAPORADA	Kg.	5702.76	5531.76	5168.42	5702.76	5531.76	5168.42	5702.76	5531.76	5520.51		49610.91
LENTEJAS	Kg.	1219.24	992.24	1268.54	1219.24	992.24	1268.54	1219.24	992.24	1293.19		10464.71
MEZCLA A BASE DE HUEVO EN POLVO	Kg.	130.1	130.1	130.1	130.1	130.1	130.1	130.1	130.1	130.1		1170.9
MEZCLA DE HARINA DE MANI TOSTADO Y MAIZ	Kg.	291.836	290.324	291.568	291.836	290.324	291.568	291.836	290.324	364.46		2694.076
PALLAR	Kg.	159.18	159.18	284.82	159.18	159.18	284.82	159.18	159.18	284.82		1432.62
PAHOLA	Kg.	94.94	94.94	284.82	94.94	284.82	284.82	94.94	284.82	332.29		2041.21
QUINUA	Kg.	0	0	26.276	0	0	26.276	0	0	26.276		78.828



(\*) Días efectivos del calendario escolar 2019

(\*\*) Se debe verificar con lo establecido en el Anexo N° 03-B Tabla de alimentos para la modalidad Productos de la respectiva Unidad Territorial



Qali Warmi  
UBICACIÓN DEL DISTRITO

Ministerio de Desarrollo e Inclusión Social  
Programa Nacional de Alimentación Escolar Qali Warmi  
ANEXO NRO. 06-A  
REQUERIMIENTO DE VOLUMEN DE PRODUCTOS POR ITEM

DEPARTAMENTO SAN MARTIN  
DISTRITO 220303,220304

PROVINCIA EL DORADO  
DISTRITO SAN MARTIN,SANTA ROSA

REGION ALIMENTAL COMUNIDADES INDIGENAS RAJ AMAZONIA ALTA  
ITEM SAN MARTIN

DATOS DEL ITEM

Periodo de Atención del 11/03/2019 al 11/12/2019  
181 días (\*)

Nivel Educativo	NRO DE IEE			NUMERO DE USUARIOS		
	DESAYUNO	DESAYUNO + ALMUERZO	TOTAL DE IEE	DESAYUNO	DESAYUNO + ALMUERZO	TOTAL DE USUARIOS
INICIAL	0	45	45	0	1134	1134
PRIMARIA	0	45	45	0	2744	2744
SECUNDARIA	0	2	2	0	188	188
TOTAL	0	92	92	0	4066	4066

REQUERIMIENTOS DE ALIMENTOS

Alimentos (**)	Unidad (Kg/L)	1ERA ENTREGA 20 DIAS (*)	2DA ENTREGA 20 DIAS (*)	3ERA ENTREGA 20 DIAS (*)	4TA ENTREGA 20 DIAS (*)	5TA ENTREGA 20 DIAS (*)	6TA ENTREGA 20 DIAS (*)	7MA ENTREGA 20 DIAS (*)	8VA ENTREGA 20 DIAS (*)	9NA ENTREGA 21 DIAS (*)	TOTAL VOLUMEN 181 DIAS (*)
ACEITE VEGETAL	L	1153.852	1153.852	1153.852	1153.852	1153.852	1153.852	1153.852	1153.852	1199.321	10410.137
ARROZ	Kg	7824.67	7630.83	7824.67	7824.67	7630.83	7824.67	7630.83	7824.67	8119.97	70135.81
ARVEJA	Kg	1147.48	1372.52	1147.48	1147.48	1372.52	1147.48	1372.52	1147.48	1147.48	11002.44
AZUCAR	Kg	542.752	697.824	542.752	542.752	697.824	542.752	697.824	542.752	542.752	5349.984
BARRA DE CEREALES	Kg	262.674	262.674	262.674	262.674	262.674	262.674	262.674	262.674	262.674	2364.066
CEREAL EXTRUADO	Kg	213.504	213.504	213.504	213.504	213.504	213.504	213.504	213.504	213.504	1921.536
CHOCOLATE PARA TAZA	Kg	155.072	116.304	155.072	155.072	116.304	155.072	155.072	116.304	155.072	1.279.944
CONSERVA DE CARNE DE CERDO	Kg	475.19	475.19	475.19	475.19	475.19	475.19	475.19	475.19	475.19	4276.71
CONSERVA DE CARNE DE PAVIA	Kg	398.99	731.61	398.99	398.99	731.61	398.99	398.99	731.61	398.99	4588.77
CONSERVA DE CARNE DE POLLO	Kg	779.16	949.74	1193.64	779.16	949.74	1193.64	779.16	949.74	1431.075	9005.055
CONSERVA DE HIGADO DE POLLO	Kg	537.34	537.34	537.34	537.34	537.34	537.34	537.34	537.34	537.34	4836.06
CONSERVA DE MOLIENITAS	Kg	1012.21	1012.21	1012.21	1012.21	1012.21	1012.21	1012.21	1012.21	1012.21	9109.89
CONSERVA DE PESCADO EN ACEITE VEGETAL	Kg	1375.53	1375.53	1375.53	1375.53	1375.53	1375.53	1375.53	1375.53	1375.53	12379.77
CONSERVA DE PESCADO EN SALSA DE TOMATE	Kg	915.27	915.27	915.27	915.27	915.27	915.27	915.27	915.27	915.27	8237.43
CONSERVA DE SANGRECITA	Kg	345.26	0	0	345.26	0	0	345.26	0	0	1035.78
FIDEOS	Kg	1113.29	1113.29	1113.29	1113.29	1113.29	1113.29	1113.29	1113.29	1113.29	10019.61
FRIJOL	Kg	1452.4	1227.36	1452.4	1452.4	1227.36	1452.4	1227.36	1452.4	1227.36	12664.94
GALLETAS CON CEREALES	Kg	255.24	255.24	255.24	255.24	255.24	255.24	255.24	255.24	255.24	2297.16
GALLETAS CON KIWICHA	Kg	255.24	255.24	255.24	255.24	255.24	255.24	255.24	255.24	255.24	2424.78
GALLETAS CON QUINUA	Kg	255.24	255.24	255.24	255.24	255.24	255.24	255.24	255.24	255.24	2297.16
GALLETAS INTEGRALES	Kg	255.24	255.24	255.24	255.24	255.24	255.24	255.24	255.24	255.24	2297.16
HARINA DE KIWICHA	Kg	0	121.076	0	0	121.076	0	121.076	0	121.076	363.228
HARINA DE LUCUMA	Kg	0	118.196	0	0	118.196	0	118.196	0	118.196	354.588
HARINA DE PLATANO	Kg	242.152	121.076	242.152	242.152	121.076	242.152	121.076	242.152	121.076	1816.14
HARINA DE QUINUA	Kg	118.196	0	118.196	118.196	0	118.196	118.196	118.196	0	709.176
HARINA DE TRIGO FORTIFICADA	Kg	0	121.076	0	0	121.076	0	121.076	0	121.076	363.228
HARINA DE YUCA	Kg	0	121.076	0	0	121.076	0	121.076	0	121.076	363.228
HOJUELAS DE AVENA	Kg	118.196	0	118.196	118.196	0	118.196	118.196	118.196	0	709.176
HOJUELAS DE AVENA CON CAHIHUA	Kg	0	118.196	0	0	118.196	0	118.196	0	118.196	354.588
HOJUELAS DE AVENA CON KIWICHA	Kg	0	118.196	0	0	118.196	0	118.196	0	118.196	354.588
HOJUELAS DE AVENA CON MAIZ	Kg	118.196	0	118.196	118.196	0	118.196	118.196	118.196	0	709.176
HOJUELAS DE AVENA CON QUINUA	Kg	118.196	0	118.196	118.196	0	118.196	118.196	118.196	0	709.176
LECHE EVAPORADA	Kg	5002.2	5016.6	5002.2	5002.2	5016.6	5002.2	5016.6	5002.2	5421.45	45482.25
LENTEJAS	Kg	1298.88	1073.84	1298.88	1298.88	1073.84	1298.88	1073.84	1298.88	1073.84	11014.8
MEZCLA A BASE DE HUEVO EN POLVO	Kg	95.5	95.5	95.5	95.5	95.5	95.5	95.5	95.5	95.5	859.5
MEZCLA DE HARINA DE MAIZ TOSTADO Y MAIZ	Kg	242.152	239.272	242.152	242.152	239.272	242.152	242.152	239.272	302.69	2231.266
PALLAR	Kg	76.76	76.76	76.76	76.76	76.76	76.76	76.76	76.76	76.76	690.84
PANELA	Kg	232.608	77.536	232.608	232.608	77.536	232.608	232.608	77.536	271.376	1667.024



(\*) Días efectivos del calendario escolar 2019

Debe cumplirse con lo establecido en el Anexo N° 03-B Tabla de alimentos para la modalidad Productos de la respectiva Unidad Territorial



Qali Warma

UBICACIÓN DEL DISTRITO

Ministerio de Desarrollo e Inclusión Social  
Programa Nacional de Alimentación Escolar Qali Warma  
ANEXO NR. 04-A  
REQUERIMIENTO DE VOLUMEN DE PRODUCTOS POR ÍTEM

DEPARTAMENTO: SAN MARTÍN | PROVINCIA: HUALLAGA | REGIÓN ALIMENTARIA: COMUNIDADES INDÍGENAS RA3 AMAZONIA ALTA  
DISTRITO: 220401, 220402, 220403, 220404 | DISTRITO: ALTO SAPOSO, EL ISLARON, PISCOTACU, SAPOSO

## DATOS DEL ÍTEM

Período de Atención: del 11/03/2019 al 11/12/2019  
(181 días (\*\*))

Nivel Educativo	NRO DE REE			NUMERO DE USUARIOS		
	DESAYUNO	DESAYUNO + ALMUERZO	TOTAL DE REE	DESAYUNO	DESAYUNO + ALMUERZO	TOTAL DE USUARIOS
INICIAL	43	5	48	1515	208	1723
PRIMARIA	44	5	49	3286	511	3797
SECUNDARIA	0	0	0	0	0	0
TOTAL	87	10	97	4801	719	5520

## REQUERIMIENTOS DE ALIMENTOS

Alimento (**)	Unidad (Kg/L)	1ERA ENTREGA 20 DIAS (*)	2DA ENTREGA 20 DIAS (*)	3ERA ENTREGA 20 DIAS (*)	4TA ENTREGA 20 DIAS (*)	5TA ENTREGA 20 DIAS (*)	6TA ENTREGA 20 DIAS (*)	TMA ENTREGA 20 DIAS (*)	8VA ENTREGA 20 DIAS (*)	9NA ENTREGA 21 DIAS (*)	TOTAL VOLUMEN 181 DIAS (*)
ACEITE VEGETAL	L	542.848	611.2	747.904	542.848	611.2	747.904	542.848	611.2	790.024	5747.976
ARROZ	Kg.	3216.07	3311.08	4052.51	3216.07	3311.08	4052.51	3216.07	3311.08	4280.205	31966.675
ARVEJA	Kg.	191.1	487.84	448.86	191.1	487.84	448.86	191.1	487.84	448.86	3383.4
AZÚCAR	Kg.	724.556	931.572	724.556	724.556	931.572	724.556	931.572	724.556	931.572	7142.052
BARRA DE CEREALES	Kg.	332.514	45.252	332.514	332.514	45.252	332.514	332.514	45.252	332.514	2130.84
CEREAL EXTRUIDO	Kg.	36.372	270.624	36.372	36.372	270.624	36.372	270.624	36.372	270.624	1030.104
CHOCOLATE PARA TAZA	Kg.	207.016	110.282	251.996	207.016	110.282	251.996	207.016	110.282	251.996	1707.882
CONSERVA DE CARNE DE CERDO	Kg.	89.45	362.36	456.8	89.45	362.36	456.8	89.45	362.36	456.8	2725.83
CONSERVA DE CARNE DE PAVIA	Kg.	69.43	126.56	342.34	69.43	126.56	342.34	69.43	126.56	342.34	1614.99
CONSERVA DE CARNE DE POLLO	Kg.	403.45	165.36	609.11	403.45	165.36	609.11	403.45	165.36	609.11	3575.1
CONSERVA DE HIGADO DE POLLO	Kg.	100.38	100.38	373.29	100.38	100.38	373.29	100.38	100.38	509.745	1858.605
CONSERVA DE MOLLEJITAS	Kg.	183.06	455.97	585.75	183.06	455.97	585.75	183.06	455.97	585.75	3674.34
CONSERVA DE PESCADO EN ACEITE VEGETAL	Kg.	637.9	637.9	1040.59	637.9	637.9	1040.59	637.9	637.9	1040.59	6949.17
CONSERVA DE PESCADO EN SALSA DE TOMATE	Kg.	524.51	891.86	157.16	524.51	891.86	157.16	524.51	891.86	157.16	4720.59
CONSERVA DE SANGRECIITA	Kg.	337.05	0	0	337.05	0	0	337.05	0	0	1011.35
FECULA DE PAPA	Kg.	0	0	41.942	0	0	41.942	0	0	41.942	125.826
FIDEOS	Kg.	563.29	563.29	563.29	563.29	563.29	563.29	563.29	563.29	563.29	5069.61
FRIJOL	Kg.	1011.86	715.12	496.34	1011.86	715.12	496.34	1011.86	715.12	542.65	6716.27
GALLETAS CON CEREALES	Kg.	331.2	43.14	43.14	331.2	43.14	43.14	331.2	43.14	43.14	1252.44
GALLETAS CON KIWICHA	Kg.	331.2	331.2	43.14	331.2	331.2	43.14	331.2	331.2	64.71	2138.19
GALLETAS CON MACA	Kg.	0	288.06	0	0	288.06	0	288.06	0	288.06	864.18
GALLETAS CON QUINUA	Kg.	331.2	43.14	43.14	331.2	43.14	43.14	331.2	43.14	43.14	1252.44
GALLETAS INTEGRAL	Kg.	331.2	331.2	331.2	331.2	331.2	331.2	331.2	331.2	331.2	2980.8
HARINA DE CEBADA	Kg.	0	137.97	0	0	137.97	0	137.97	0	137.97	413.91
HARINA DE KIWICHA	Kg.	0	21.302	137.97	0	21.302	137.97	0	21.302	137.97	477.816
HARINA DE LUCUMA	Kg.	0	158.708	0	0	158.708	0	158.708	0	158.708	476.124
HARINA DE PLATANO	Kg.	324.88	162.44	183.742	324.88	162.44	183.742	324.88	162.44	183.742	2013.186
HARINA DE QUINUA	Kg.	158.708	0	20.738	158.708	0	20.738	158.708	0	20.738	538.338
HARINA DE TRIGO FORTIFICADA	Kg.	0	162.44	0	0	162.44	0	162.44	0	162.44	487.32
HARINA DE YUCA	Kg.	0	162.44	0	0	162.44	0	162.44	0	162.44	487.32
HOJUELAS DE AVENA	Kg.	158.708	0	158.708	158.708	0	158.708	158.708	0	158.708	952.248
HOJUELAS DE AVENA CON CARHIJA	Kg.	0	158.708	0	0	158.708	0	158.708	0	158.708	476.124
HOJUELAS DE AVENA CON KIWICHA	Kg.	0	20.738	137.97	0	20.738	137.97	0	20.738	137.97	476.174
HOJUELAS DE AVENA CON MACA	Kg.	158.708	0	158.708	158.708	0	158.708	158.708	0	158.708	952.248
HOJUELAS DE AVENA CON QUINUA	Kg.	158.708	0	158.708	158.708	0	158.708	158.708	0	158.708	952.248
HOJUELAS DE QUINUA	Kg.	0	137.97	0	0	137.97	0	137.97	0	137.97	413.91
LECHE EVAPORADA	Kg.	5678.02	4730.06	2794	5678.02	4730.06	2794	5678.02	4730.06	2867.53	39679.76
LENTEJAS	Kg.	224.22	185.24	481.98	224.22	185.24	481.98	224.22	185.24	610.86	2803.2
MEZCLA A BASE DE HUEVO EN POLVO	Kg.	111.44	111.44	111.44	111.44	111.44	111.44	111.44	111.44	111.44	1002.96
MEZCLA DE HARINA DE MAÍZ TOSTADO Y MAÍZ	Kg.	321.712	317.98	318.544	321.712	317.98	318.544	321.712	317.98	318.544	2954.344
PALLAR	Kg.	7.18	7.18	7.18	7.18	7.18	7.18	7.18	7.18	7.18	64.62
PANELA	Kg.	310.524	310.524	310.524	310.524	310.524	310.524	310.524	310.524	310.524	2226.422
QUINUA	Kg.	137.97	0	0	137.97	0	0	137.97	0	137.97	413.91



(\*\*) Días efectivos del calendario escolar 2019

(\*\*\*) Se debe cumplir con lo establecido en el Anexo N° 03-B Tabla de alimentos para la modalidad Productos de la respectiva Unidad Territorial





Qali Warma

UBICACIÓN DEL DISTRITO

Ministerio de Desarrollo e Inclusión Social  
Programa Nacional de Alimentación Escolar Qali Warma  
ANEJO NRO. 04-A  
REQUERIMIENTO DE VOLUMEN DE PRODUCTOS POR ÍTEM

DEPARTAMENTO: SAN MARTÍN  
DISTRITO: 270102, 270105, 270402

PROVINCIA: MOTOBAMBA  
DISTRITO: ALTO SAPOSOCA, CALZADA, SORITOR

REGIÓN ALIMENTARIA: RAS AMAZONIA ALTA  
ÍTEM: SORITOR

DAOS DEL ÍTEM

Período de Atención: del 11/09/2019 al 11/12/2019  
181 días (\*)

Nivel Educativo	MRO DE BEE			NÚMERO DE USUARIOS		
	DESAYUNO	DESAYUNO + ALMUERZO	TOTAL DE BEE	DESAYUNO	DESAYUNO + ALMUERZO	TOTAL DE USUARIOS
INICIAL	35	1	36	1636	64	1700
PRIMARIA	56	1	57	4374	155	4529
SECUNDARIA	0	0	0	0	0	0
TOTAL	91	2	93	6010	219	6229

REQUERIMIENTOS DE ALIMENTOS

Alimentos (**)	Unidad (Kg/L)	1ERA ENTREGA 20 DIAS (*)	2DA ENTREGA 20 DIAS (*)	3ERA ENTREGA 20 DIAS (*)	4TA ENTREGA 20 DIAS (*)	5TA ENTREGA 20 DIAS (*)	6TA ENTREGA 20 DIAS (*)	7MA ENTREGA 20 DIAS (*)	8VA ENTREGA 20 DIAS (*)	9NA ENTREGA 21 DIAS (*)	TOTAL VOLUMEN 181 DIAS (*)
ACEITE VEGETAL	L	460.274	538.76	695.732	460.274	538.76	695.732	460.274	538.76	737.43	5126.196
ARROZ	Kg	2774.82	2928.45	3834.92	2774.82	2928.45	3834.92	2774.82	2928.45	4074.425	28854.075
ARVEJA	Kg	62.4	402.14	390.28	62.4	402.14	390.28	62.4	402.14	390.28	2564.46
AZUCAR	Kg	824.46	1060.02	824.46	824.46	1060.02	824.46	824.46	1060.02	824.46	8326.82
BARRA DE CEREALES	Kg	315.684	17.79	315.684	315.684	17.79	315.684	315.684	17.79	315.684	1947.474
CEREAL EXTRUIDO	Kg	13.14	271.524	13.14	13.14	271.524	13.14	13.14	271.524	13.14	493.412
CHOCOLATE PARA TAZA	Kg	235.56	119.842	292.388	235.56	119.842	292.388	235.56	119.842	292.388	1943.37
CONSERVA DE CARNE DE CORDO	Kg	29.92	374.16	439.86	29.92	374.16	439.86	29.92	374.16	439.86	2531.82
CONSERVA DE CARNE DE PAVITA	Kg	23.08	43.7	367.32	23.08	43.7	367.32	23.08	43.7	367.32	1302.3
CONSERVA DE CARNE DE POLLO	Kg	386.66	59.84	508.62	386.66	59.84	508.62	386.66	59.84	523.58	2880.32
CONSERVA DE HIGADO DE POLLO	Kg	34.94	34.94	379.18	34.94	34.94	379.18	34.94	34.94	379.18	1519.3
CONSERVA DE MOLLERITAS	Kg	64.86	409.1	501.34	64.86	409.1	501.34	64.86	409.1	501.34	2925.3
CONSERVA DE PESCADO EN ACEITE VEGETAL	Kg	519.84	519.84	956.12	519.84	519.84	956.12	519.84	519.84	956.12	5987.4
CONSERVA DE PESCADO EN SALSA DE TOMATE	Kg	460.48	870.42	50.54	460.48	870.42	50.54	460.48	870.42	50.54	4144.32
CONSERVA DE SANGRE CITA	Kg	367.32	0	0	367.32	0	0	367.32	0	0	1101.96
FECULA DE PAPA	Kg	0	0	50.714	0	0	50.714	0	0	50.714	152.142
FIDEOS	Kg	517.42	517.42	517.42	517.42	517.42	517.42	517.42	517.42	517.42	4656.78
FRIJOL	Kg	1057.9	718.16	402.14	1057.9	718.16	402.14	1057.9	718.16	402.14	6350.2
GALLETA CON CEREALES	Kg	373.74	13.14	13.14	373.74	13.14	13.14	373.74	13.14	13.14	1200.06
GALLETA CON KIWICHA	Kg	373.74	13.14	13.14	373.74	13.14	13.14	373.74	13.14	13.14	1200.06
GALLETA CON MACA	Kg	0	360.6	0	0	360.6	0	0	360.6	0	1081.8
GALLETA CON QUINUA	Kg	373.74	13.14	13.14	373.74	13.14	13.14	373.74	13.14	13.14	1200.06
GALLETA INTEGRAL	Kg	373.74	13.14	13.14	373.74	13.14	13.14	373.74	13.14	13.14	1200.06
HARINA DE CEBADA	Kg	0	173.756	0	0	173.756	0	0	173.756	0	521.268
HARINA DE KIWICHA	Kg	0	6.57	173.756	0	6.57	173.756	0	6.57	173.756	540.978
HARINA DE LUCUMA	Kg	0	180.07	0	0	180.07	0	0	180.07	0	540.21
HARINA DE PLATANO	Kg	364.124	182.062	188.632	364.124	182.062	188.632	364.124	182.062	188.632	2204.454
HARINA DE QUINUA	Kg	180.07	0	6.314	180.07	0	6.314	180.07	0	6.314	559.152
HARINA DE TRIGO FORTIFICADA	Kg	0	182.062	0	0	182.062	0	0	182.062	0	546.186
HARINA DE YUCA	Kg	0	182.062	0	0	182.062	0	0	182.062	0	546.186
HOJUELAS DE AVENA	Kg	180.07	0	180.07	180.07	0	180.07	180.07	0	180.07	1080.42
HOJUELAS DE AVENA CON CARIQUIA	Kg	0	180.07	0	0	180.07	0	0	180.07	0	540.21
HOJUELAS DE AVENA CON KIWICHA	Kg	0	6.314	173.756	0	6.314	173.756	0	6.314	173.756	540.21
HOJUELAS DE AVENA CON MACA	Kg	180.07	0	180.07	180.07	0	180.07	180.07	0	180.07	1080.42
HOJUELAS DE AVENA CON QUINUA	Kg	180.07	0	180.07	180.07	0	180.07	180.07	0	180.07	1080.42
HOJUELAS DE QUINUA	Kg	0	173.756	0	0	173.756	0	0	173.756	0	521.268
LECHE EVAPORADA	Kg	6162.78	4992.48	2630.68	6162.78	4992.48	2630.68	6162.78	4992.48	2634.13	41381.27
LENTEJAS	Kg	74.26	62.4	402.14	74.26	62.4	402.14	74.26	62.4	402.14	1780.34
MEZCLA A BASE DE HUEVO EN POLVO	Kg	124.58	124.58	124.58	124.58	124.58	124.58	124.58	124.58	124.58	1121.22
MEZCLA DE HARINA DE MAHÍ TOSTADO Y MAÍZ	Kg	362.388	360.396	360.652	362.388	360.396	360.652	362.388	360.396	360.652	3340.476
PANELA	Kg	353.34	117.78	353.34	353.34	117.78	353.34	353.34	117.78	353.34	2532.27
QUINUA	Kg	0	173.756	0	0	173.756	0	0	173.756	0	521.268



(\*) Días efectivos del calendario escolar 2019

(\*\*) Se debe cumplir con lo establecido en el Anexo N° 03-B Tabla de alimentos para la modalidad Productos de la respectiva Unidad Territorial



DEPARTAMENTO: SAN MARTIN  
DISTRITO: TARAPOTO

PROVINCIA: SAN MARTIN  
DISTRITO: TARAPOTO

REGION ALIMENTARIA: RA3 AMAZONIA ALTA  
ITEM: TARAPOTO I

DATOS DEL ÍTEM

Periodo de Atención: del 11/03/2019 al 11/12/2019  
181 días (\*)

Nivel Educativo	NRO DE REE			NUMERO DE USUARIOS		
	DESAYUNO	DESAYUNO + ALMUERZO	TOTAL DE REE	DESAYUNO	DESAYUNO + ALMUERZO	TOTAL DE USUARIOS
INICIAL	13	0	13	1366	0	1366
PRIMARIA	12	0	12	3216	0	3216
SECUNDARIA	0	0	0	0	0	0
TOTAL	25	0	25	4582	0	4582

REQUERIMIENTOS DE ALIMENTOS

Alimento (**)	Unidad (Kg/L)	1ERA ENTREGA 20 DIAS (Kg/L)	2DA ENTREGA 20 DIAS (Kg/L)	3ERA ENTREGA 20 DIAS (Kg/L)	4TA ENTREGA 20 DIAS (Kg/L)	5TA ENTREGA 20 DIAS (Kg/L)	6TA ENTREGA 20 DIAS (Kg/L)	7MA ENTREGA 20 DIAS (Kg/L)	8VA ENTREGA 20 DIAS (Kg/L)	9MA ENTREGA 20 DIAS (Kg/L)	TOTAL VOLUMEN (Kg/L)
ACEITE VEGETAL	L	266.29	319.548	426.064	266.29	319.548	426.064	266.29	319.548	452.693	3062.335
ARROZ	Kg	1787.84	1911.64	2590.12	1787.84	1911.64	2590.12	1787.84	1911.64	2759.78	19038.42
ARVEJA	Kg	0	247.6	247.6	0	247.6	247.6	0	247.6	247.6	1485.6
AZUCAR	Kg	603.232	775.584	603.232	603.232	775.584	603.232	603.232	775.584	603.232	5946.144
BARRA DE CEREALES	Kg	173.274	0	173.274	173.274	0	173.274	173.274	0	173.274	1039.644
CEREAL EXTRUIDO	Kg	0	169.464	0	0	169.464	0	0	169.464	0	508.392
CHOCOLATE PARA TAZA	Kg	172.352	86.176	215.44	172.352	86.176	215.44	172.352	86.176	215.44	1421.904
CONSERVA DE CARNE DE CERDO	Kg	0	261.26	261.26	0	261.26	261.26	0	261.26	261.26	1588.29
CONSERVA DE CARNE DE PAVITA	Kg	0	0	261.26	0	261.26	0	0	261.26	0	783.78
CONSERVA DE CARNE DE POLLO	Kg	261.26	0	270.71	261.26	0	270.71	261.26	0	270.71	1595.91
CONSERVA DE HIGADO DE POLLO	Kg	0	0	261.26	0	0	261.26	0	0	0	391.89
CONSERVA DE MOLEJITAS	Kg	0	261.26	270.71	0	261.26	270.71	0	261.26	270.71	1595.91
CONSERVA DE PESCADO EN ACEITE VEGETAL	Kg	270.71	270.71	541.42	270.71	270.71	541.42	270.71	270.71	541.42	3248.52
CONSERVA DE PESCADO EN SALSA DE TOMATE	Kg	268.17	536.34	0	268.17	536.34	0	268.17	536.34	0	2413.53
CONSERVA DE SANGRECITA	Kg	261.26	0	0	261.26	0	0	261.26	0	0	783.78
FECCULA DE PAPA	Kg	0	0	36.91	0	0	36.91	0	0	0	110.73
FIDEOS	Kg	339.24	339.24	339.24	339.24	339.24	339.24	339.24	339.24	339.24	3053.16
FRIJOL	Kg	742.8	495.2	247.6	742.8	495.2	247.6	742.8	495.2	247.6	4456.8
GALLETA CON CEREALES	Kg	274.92	0	0	274.92	0	0	274.92	0	0	824.76
GALLETA CON KIWICHA	Kg	274.92	274.92	0	274.92	274.92	0	274.92	274.92	0	1649.52
GALLETA CON MACA	Kg	0	274.92	0	0	274.92	0	0	274.92	0	824.76
GALLETA CON QUINUA	Kg	274.92	0	0	274.92	0	0	274.92	0	0	824.76
GALLETA INTEGRAL	Kg	274.92	274.92	274.92	274.92	274.92	274.92	274.92	274.92	274.92	2474.28
HARINA DE CEBADA	Kg	0	131.996	0	0	131.996	0	0	131.996	0	395.988
HARINA DE KIWICHA	Kg	0	0	131.996	0	0	131.996	0	0	131.996	395.988
HARINA DE LUCUMA	Kg	0	131.996	0	0	131.996	0	0	131.996	0	395.988
HARINA DE PLATANO	Kg	264.48	132.24	132.24	264.48	132.24	132.24	264.48	132.24	132.24	1586.88
HARINA DE QUINUA	Kg	131.996	0	0	131.996	0	0	131.996	0	0	395.988
HARINA DE TRIGO FORTIFICADA	Kg	0	132.24	0	0	132.24	0	0	132.24	0	396.72
HARINA DE YUCA	Kg	0	132.24	0	0	132.24	0	0	132.24	0	396.72
HORJUELAS DE AVENA	Kg	131.996	0	131.996	131.996	0	131.996	131.996	0	131.996	791.976
HORJUELAS DE AVENA CON CAÑIHUA	Kg	0	131.996	0	0	131.996	0	0	131.996	0	395.988
HORJUELAS DE AVENA CON KIWICHA	Kg	0	0	131.996	0	0	131.996	0	0	131.996	395.988
HORJUELAS DE AVENA CON MACA	Kg	131.996	0	131.996	131.996	0	131.996	131.996	0	131.996	791.976
HORJUELAS DE AVENA CON QUINUA	Kg	131.996	0	131.996	131.996	0	131.996	131.996	0	131.996	791.976
HORJUELAS DE QUINUA	Kg	0	131.996	0	0	131.996	0	0	131.996	0	395.988
LECHE EVAPORADA	Kg	4331.26	3465.74	1732.26	4331.26	3465.74	1732.26	4331.26	3465.74	1732.26	28587.78
LENTEJAS	Kg	0	0	247.6	0	0	247.6	0	0	0	866.6
MEZCLA A BASE DE HUEVO EN POLVO	Kg	91.64	91.64	91.64	91.64	91.64	91.64	91.64	91.64	91.64	824.76
MEZCLA DE HARINA DE MANI TOSTADO Y MAIZ	Kg	264.236	263.992	263.992	264.236	263.992	263.992	264.236	263.992	263.992	2442.658
PAÑELA	Kg	258.528	86.176	258.528	258.528	86.176	258.528	258.528	86.176	301.616	1852.784
QUINUA	Kg	0	0	131.996	0	0	131.996	0	0	131.996	395.988



[\*] Días efectivos del calendario escolar 2019

Se debe cumplir con lo establecido en el Anexo N° 03-B Tabla de alimentos para la modalidad Productos de la respectiva Unidad Territorial

UBICACIÓN DEL DISTRITO

DEPARTAMENTO UNIBO SAN MARTIN  
UNIBO 220901

PROVINCIA SAN MARTIN  
DISTRITO TARAPOTO

REGIÓN ALIMENTARIA RAS AMAZONIA\_ALTA  
ITEM TARAPOTO 2

DATOS DEL ITEM

Periodo de Atención del 11/03/2019 al 11/12/2019  
181 días (\*)

Nivel Educativo	NRO DE BEE			NUMERO DE USUARIOS		
	DESAYUNO	DESAYUNO + ALMUERZO	TOTAL DE BEE	DESAYUNO	DESAYUNO + ALMUERZO	TOTAL DE USUARIOS
INICIAL	15	0	15	2369	0	2369
PRIMARIA	0	0	0	4197	0	4197
SECUNDARIA	0	0	0	0	0	0
TOTAL	23	0	23	6566	0	6566

REQUERIMIENTOS DE ALIMENTOS

Alimentos (**)	Unidad (Kg/L)	1ERA ENTREGA 20 DIAS (*)	2DA ENTREGA 20 DIAS (*)	3ERA ENTREGA 20 DIAS (*)	4TA ENTREGA 20 DIAS (*)	5TA ENTREGA 20 DIAS (*)	6TA ENTREGA 20 DIAS (*)	7MA ENTREGA 20 DIAS (*)	8VA ENTREGA 20 DIAS (*)	9NA ENTREGA 21 DIAS (*)	TOTAL VOLUMEN 181 DIAS (*)
ACEITE VEGETAL	L	370.27	444.324	592.432	370.27	444.324	592.432	370.27	444.324	629.459	4258.105
ARROZ	Kg	2520.82	2694.11	3649.91	2520.82	2694.11	3649.91	2520.82	2694.11	3888.86	26833.47
ARVEJA	Kg	0	346.58	346.58	0	346.58	346.58	0	346.58	346.58	2079.48
AZÚCAR	Kg	852.908	1096.596	852.908	852.908	1096.596	852.908	852.908	1096.596	852.908	8407.236
BARRA DE CEREALES	Kg	236.376	0	236.376	236.376	0	236.376	236.376	0	236.376	1418.256
CEREAL EXTRUIDO	Kg	0	236.376	0	0	236.376	0	0	236.376	0	709.128
CHOCOLATE PARA TAZA	Kg	243.688	121.844	304.61	243.688	121.844	304.61	243.688	121.844	304.61	2010.426
CONSERVA DE CARNE DE CERDO	Kg	0	370.27	370.27	0	370.27	370.27	0	370.27	370.27	1221.62
CONSERVA DE CARNE DE PAVITA	Kg	0	0	370.27	0	0	370.27	0	0	370.27	1110.81
CONSERVA DE CARNE DE POLLO	Kg	370.27	0	370.27	370.27	0	370.27	370.27	0	370.27	2221.62
CONSERVA DE HIGADO DE POLLO	Kg	0	0	370.27	0	0	370.27	0	0	370.27	1221.62
CONSERVA DE MOLLEJITAS	Kg	0	370.27	370.27	0	370.27	370.27	0	370.27	370.27	1221.62
CONSERVA DE PESCADO EN ACEITE VEGETAL	Kg	370.27	370.27	740.54	370.27	370.27	740.54	370.27	370.27	740.54	4443.24
CONSERVA DE PESCADO EN SALSA DE TOMATE	Kg	370.27	740.54	0	370.27	740.54	0	370.27	740.54	0	3332.43
CONSERVA DE SANGRECITA	Kg	370.27	0	0	370.27	0	0	370.27	0	0	1110.81
FECULA DE PAPA	Kg	0	0	52.528	0	0	52.528	0	0	52.528	157.584
FIDEOS	Kg	477.9	477.9	477.9	477.9	477.9	477.9	477.9	477.9	477.9	4301.1
FRÍOL	Kg	1039.74	693.16	346.58	1039.74	693.16	346.58	1039.74	693.16	346.58	6238.44
GALLETAS CON CEREALES	Kg	393.96	0	0	393.96	0	0	393.96	0	0	1181.88
GALLETAS CON KIWICHA	Kg	393.96	393.96	0	393.96	393.96	0	393.96	393.96	0	2363.76
GALLETAS CON MACA	Kg	0	393.96	0	0	393.96	0	0	393.96	0	1181.88
GALLETAS CON QUINUA	Kg	393.96	0	0	393.96	0	0	393.96	0	0	1181.88
GALLETAS INTEGRAL	Kg	393.96	393.96	393.96	393.96	393.96	393.96	393.96	393.96	393.96	3545.64
HARINA DE CEBADA	Kg	0	187.504	0	0	187.504	0	0	187.504	0	562.512
HARINA DE KIWICHA	Kg	0	0	187.504	0	0	187.504	0	0	187.504	562.512
HARINA DE LUCUMA	Kg	0	187.504	0	0	187.504	0	0	187.504	0	562.512
HARINA DE PLÁTANO	Kg	375.008	187.504	187.504	375.008	187.504	187.504	375.008	187.504	187.504	2250.048
HARINA DE QUINUA	Kg	187.504	0	0	187.504	0	0	187.504	0	0	562.512
HARINA DE TRIGO FORTIFICADA	Kg	0	187.504	0	0	187.504	0	0	187.504	0	562.512
HARINA DE YUCA	Kg	0	187.504	0	0	187.504	0	0	187.504	0	562.512
HORJUELAS DE AVENA	Kg	187.504	0	187.504	187.504	0	187.504	187.504	0	187.504	1125.024
HORJUELAS DE AVENA CON CARIBUBA	Kg	0	187.504	0	0	187.504	0	0	187.504	0	562.512
HORJUELAS DE AVENA CON KIWICHA	Kg	0	0	187.504	0	0	187.504	0	0	187.504	562.512
HORJUELAS DE AVENA CON MACA	Kg	187.504	0	187.504	187.504	0	187.504	187.504	0	187.504	1125.024
HORJUELAS DE AVENA CON QUINUA	Kg	187.504	0	187.504	187.504	0	187.504	187.504	0	187.504	1125.024
HORJUELAS DE QUINUA	Kg	0	187.504	0	0	187.504	0	0	187.504	0	562.512
LECHE EVAPORADA	Kg	6092.2	4873.76	2436.88	6092.2	4873.76	2436.88	6092.2	4873.76	2436.88	40208.52
LENTEJAS	Kg	0	0	346.58	0	0	346.58	0	0	346.58	1213.03
MEZCLA A BASE DE HUEVO EN POLVO	Kg	131.32	131.32	131.32	131.32	131.32	131.32	131.32	131.32	131.32	1181.88
MEZCLA DE HARINA DE MAÍZ TOSTADO Y MAÍZ	Kg	375.008	375.008	375.008	375.008	375.008	375.008	375.008	375.008	375.008	3468.824
PANELA	Kg	121.844	365.532	365.532	121.844	365.532	365.532	121.844	365.532	365.532	2619.646
QUINUA	Kg	0	0	187.504	0	0	187.504	0	0	187.504	562.512

(\*) Días efectivos del calendario escolar 2019

(\*\*) Se debe cumplir con lo establecido en el Anexo N° 03 B Tabla de alimentos para la modalidad Productos de la respectiva Unidad Territorial





Ministerio de Desarrollo e Inclusión Social  
Programa Nacional de Alimentación Escolar Qali Warma  
ANEXO NRO. 04-A  
REQUERIMIENTO DE VOLUMEN DE PRODUCTOS POR ITEM

DEPARTAMENTO UNGUO SAN MARTIN PROVINCIA PICOTA REGION ALIMENTAL RA3 AMAZONIA ALTA  
UBICACIÓN DEL DISTRITO 220702,220703,220707,220709 DISTRITO BUNOS AIRES,CASPIPAPA,SAN HILARIOM, TEMA TINGO DE PONAÑA

DATOS DEL ITEM

Periodo de Atención del 11/03/2019 al 11/11/2019  
181 días (\*)

Nivel Educativo	NRO DE NEE			NUMERO DE USUARIOS		
	DESAYUNO	DESAYUNO + ALMUERZO	TOTAL DE NEE	DESAYUNO	DESAYUNO + ALMUERZO	TOTAL DE USUARIOS
INICIAL	17	32	29	567	351	918
PRIMARIA	21	12	33	1264	775	2039
SECUNDARIA	0	0	0	0	0	0
TOTAL	38	24	62	1831	1126	2957

REQUERIMIENTOS DE ALIMENTOS

Alimentos (*)	Unidad (Kg/L)	1RA ENTREGA 20 DIAS (*)	2DA ENTREGA 20 DIAS (*)	3ERA ENTREGA 20 DIAS (*)	4TA ENTREGA 20 DIAS (*)	5TA ENTREGA 20 DIAS (*)	6TA ENTREGA 20 DIAS DIAS (*)	7MA ENTREGA 20 DIAS DIAS (*)	8VA ENTREGA 20 DIAS (*)	9NA ENTREGA 21 DIAS (*)	TOTAL VOLUMEN 181 DIAS (*)
ACEITE VEGETAL	L	430.804	455.704	505.504	430.804	455.704	505.504	430.804	455.704	530.08	4200.612
ARROZ	Kg	2821.33	2817.8	3160.87	2821.33	2817.8	3160.87	2821.33	2817.8	3287.625	16486.755
ARVEJA	Kg	281.64	440.7	380.16	281.64	440.7	380.16	281.64	440.7	380.16	3307.5
AZÚCAR	Kg	388.276	499.212	388.276	388.276	499.212	388.276	388.276	499.212	388.276	3827.292
BARRA DE CEREALES	Kg	166.182	66.66	166.182	166.182	66.66	166.182	166.182	66.66	166.182	1197.072
CEREAL EXTRUIDO	Kg	54.48	138.612	54.48	54.48	138.612	54.48	138.612	54.48	138.612	742.716
CHOCOLATE PARA TAZA	Kg	110.936	66.026	128.112	110.936	66.026	128.112	110.936	66.026	128.112	915.222
CONSERVA DE CARNE DE CERDO	Kg	148.39	252.58	280.48	148.39	252.58	280.48	148.39	252.58	280.48	2044.35
CONSERVA DE CARNE DE PAVITA	Kg	106.5	192.04	210.69	106.5	192.04	210.69	106.5	192.04	210.69	1527.69
CONSERVA DE CARNE DE POLLO	Kg	292.73	248.98	455.28	292.73	248.98	455.28	292.73	248.98	517.625	3053.515
CONSERVA DE HIGADO DE POLLO	Kg	167.04	167.04	271.23	167.04	167.04	271.23	167.04	167.04	323.325	1868.025
CONSERVA DE MOLLEJITAS	Kg	291.53	395.72	433.88	291.53	395.72	433.88	291.53	395.72	433.88	3363.39
CONSERVA DE PESCADO EN ACEITE VEGETAL	Kg	484.99	484.99	627.34	484.99	484.99	627.34	484.99	484.99	627.34	4791.96
CONSERVA DE PESCADO EN SALSA DE TOMATE	Kg	366.02	498.11	233.93	366.02	498.11	233.93	366.02	498.11	233.93	3294.18
CONSERVA DE SANGRECHTA	Kg	210.69	0	0	210.69	0	0	210.69	0	0	632.07
FECULA DE PAPA	Kg	0	0	15.674	0	0	15.674	0	0	15.674	47.022
FIDEOS	Kg	486.21	486.21	486.21	486.21	486.21	486.21	486.21	486.21	486.21	4375.89
FRIJOL	Kg	637.74	478.68	440.7	637.74	478.68	440.7	637.74	478.68	511.11	4741.77
GALLETAS CON CEREALES	Kg	177.42	67.56	67.56	177.42	67.56	177.42	177.42	67.56	67.56	937.62
GALLETAS CON KIWICHA	Kg	177.42	177.42	67.56	177.42	177.42	67.56	177.42	177.42	101.34	1800.98
GALLETAS CON MACA	Kg	0	109.86	0	0	109.86	0	0	109.86	0	329.58
GALLETAS CON QUINUA	Kg	177.42	67.56	67.56	177.42	67.56	177.42	177.42	67.56	67.56	937.62
GALLETAS INTEGRAL	Kg	177.42	177.42	177.42	177.42	177.42	177.42	177.42	177.42	177.42	1586.78
HARINA DE CEBADA	Kg	0	52.662	0	0	52.662	0	0	52.662	0	157.986
HARINA DE KIWICHA	Kg	0	33.076	52.662	0	33.076	52.662	0	33.076	52.662	257.214
HARINA DE LUCUMA	Kg	0	85.038	0	0	85.038	0	0	85.038	0	255.114
HARINA DE PLATANO	Kg	173.444	86.722	119.798	173.444	86.722	119.798	173.444	86.722	119.798	1139.892
HARINA DE QUINUA	Kg	85.038	0	32.376	85.038	0	32.376	85.038	0	32.376	352.242
HARINA DE TRIGO FORTIFICADA	Kg	0	86.722	0	0	86.722	0	0	86.722	0	760.166
HARINA DE YUCA	Kg	0	86.722	0	0	86.722	0	0	86.722	0	260.166
HORJUELAS DE AVENA	Kg	85.038	0	85.038	85.038	0	85.038	85.038	0	85.038	510.228
HORJUELAS DE AVENA CON CASIHUA	Kg	0	85.038	0	0	85.038	0	0	85.038	0	255.114
HORJUELAS DE AVENA CON KIWICHA	Kg	0	32.376	52.662	0	32.376	52.662	0	32.376	52.662	255.114
HORJUELAS DE AVENA CON MACA	Kg	85.038	0	85.038	85.038	0	85.038	85.038	0	85.038	510.228
HORJUELAS DE AVENA CON QUINUA	Kg	85.038	0	85.038	85.038	0	85.038	85.038	0	85.038	510.228
HORJUELAS DE QUINUA	Kg	0	52.662	0	0	52.662	0	0	52.662	0	157.986
LECHE EVAPORADA	Kg	3158.94	2803.74	2073	3158.94	2803.74	2073	3158.94	2803.74	2186.14	24220.18
LENTEJAS	Kg	342.18	281.64	440.7	342.18	281.64	440.7	342.18	281.64	489.96	3242.82
MEZCLA A BASE DE HUEVO EN POLVO	Kg	59.14	59.14	59.14	59.14	59.14	59.14	59.14	59.14	59.14	532.26
MEZCLA DE HARINA DE MAMÍ TOSTADO Y MAÍZ	Kg	172.46	170.776	171.476	172.46	170.776	171.476	172.46	170.776	214.345	1587.005
PANELA	Kg	166.404	55.468	166.404	166.404	55.468	166.404	166.404	55.468	194.138	1197.562
QUINUA	Kg	0	0	52.662	0	0	52.662	0	0	52.662	157.986



(\*) Días efectivos del calendario escolar 2019

(\*\*) Se debe cumplir con el detalle en el Anexo N° 03-B Tabla de alimentos para la modalidad Productos de la respectiva Unidad Territorial



Ubicación del Distrito

Ministerio de Desarrollo e Inclusión Social  
Programa Nacional de Alimentación Escolar Qali Warma  
ANEXO NRO. 04-A  
REQUERIMIENTO DE VOLUMEN DE PRODUCTOS POR ITEM

DEPARTAMENTO: SAN MARTIN  
UBIDIST: 221001

PROVINCIA: TOCACHÉ  
DISTRITO: TOCACHÉ

REGIÓN ALIMENTARIA: RA3 AMAZONIA ALTA  
ITEM: TOCACHÉ

DATOS DEL ITEM

Período de Atención: del 11/03/2019 al 13/12/2019  
181 días (\*)

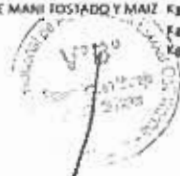
Nivel Educativo	NRO DE REE			NUMERO DE USUARIOS		
	DESAYUNO	DESAYUNO + ALMUERZO	TOTAL DE REE	DESAYUNO	DESAYUNO + ALMUERZO	TOTAL DE USUARIOS
INICIAL	38	0	38	1718	0	1718
PRIMARIA	50	0	50	3752	0	3752
SECUNDARIA	0	0	0	0	0	0
<b>TOTAL</b>	<b>88</b>	<b>0</b>	<b>88</b>	<b>5470</b>	<b>0</b>	<b>5470</b>

REQUERIMIENTOS DE ALIMENTOS

Alimento (*)	Unidad (kg/L)	1ERA ENTREGA 20 DIAS (*)	2DA ENTREGA 20 DIAS (*)	3ERA ENTREGA 20 DIAS (*)	4TA ENTREGA 20 DIAS (*)	5TA ENTREGA 20 DIAS (*)	6TA ENTREGA 20 DIAS (*)	7MA ENTREGA 20 DIAS (*)	8VA ENTREGA 20 DIAS (*)	9MA ENTREGA 21 DIAS (*)	TOTAL VOLUMEN 181 DIAS (*)
ACEITE VEGETAL	L	350.29	420.348	560.464	350.29	420.348	560.464	350.29	420.348	595.493	4028.335
ARROZ	Kg	2125.6	2272.52	3079	2125.6	2272.52	3079	2125.6	2272.52	3280.62	22632.98
ARVEJA	Kg	0	293.84	293.84	0	293.84	293.84	0	293.84	293.84	1763.04
AZUCAR	Kg	717.696	922.752	717.696	717.696	922.752	717.696	717.696	922.752	717.696	7074.432
BARRA DE CEREALES	Kg	261.414	0	261.414	261.414	0	261.414	261.414	0	261.414	1568.484
CEREAL EXTRUIDO	Kg	0	232.464	0	0	232.464	0	232.464	0	232.464	697.392
CHOCOLATE PARA TAZA	Kg	205.056	102.528	256.32	205.056	102.528	256.32	205.056	102.528	256.32	1691.712
CONSERVA DE CARNE DE CERDO	Kg	0	311.02	365.1	0	311.02	365.1	0	311.02	365.1	2028.36
CONSERVA DE CARNE DE PAVITA	Kg	0	0	311.02	0	0	311.02	0	0	311.02	933.06
CONSERVA DE CARNE DE POLLO	Kg	311.02	0	384.4	311.02	0	384.4	311.02	0	384.4	2086.26
CONSERVA DE HIGADO DE POLLO	Kg	0	0	311.02	0	0	311.02	0	0	311.02	1088.57
CONSERVA DE MOLLEJITAS	Kg	0	311.02	384.4	0	311.02	384.4	0	311.02	384.4	2086.26
CONSERVA DE PESCADO EN ACEITE VEGETAL	Kg	384.4	384.4	768.8	384.4	384.4	768.8	384.4	384.4	768.8	4612.8
CONSERVA DE PESCADO EN SALSA DE TOMATE	Kg	365.1	730.2	0	365.1	730.2	0	365.1	730.2	0	3285.9
CONSERVA DE SANGRE CITA	Kg	311.02	0	0	311.02	0	0	311.02	0	0	933.06
FECULA DE PAPA	Kg	0	0	45.69	0	0	45.69	0	0	45.69	137.07
FIDEOS	Kg	403.24	403.24	403.24	403.24	403.24	403.24	403.24	403.24	403.24	3629.36
FRIJOL	Kg	881.52	293.84	293.84	881.52	293.84	293.84	881.52	293.84	293.84	4407.6
GALLETA CON CEREALES	Kg	328.2	0	0	328.2	0	0	328.2	0	0	984.6
GALLETA CON KIWICHA	Kg	328.2	328.2	0	328.2	328.2	0	328.2	328.2	0	1969.2
GALLETA CON MACA	Kg	0	328.2	0	0	328.2	0	328.2	0	0	984.6
GALLETA CON QUINUA	Kg	328.2	0	0	328.2	0	0	328.2	0	0	984.6
GALLETA INTEGRAL	Kg	328.2	328.2	328.2	328.2	328.2	328.2	328.2	328.2	328.2	2953.8
HABA PARTIDA	Kg	0	293.84	0	0	293.84	0	0	293.84	0	881.52
HARINA DE CEBADA	Kg	0	157.228	0	0	157.228	0	0	157.228	0	471.684
HARINA DE KIWICHA	Kg	0	0	157.228	0	0	157.228	0	0	157.228	471.684
HARINA DE LUCUMA	Kg	0	157.228	0	0	157.228	0	0	157.228	0	471.684
HARINA DE PLATANO	Kg	318.584	159.292	159.292	318.584	159.292	159.292	318.584	159.292	159.292	1911.504
HARINA DE QUINUA	Kg	157.228	0	0	157.228	0	0	157.228	0	0	471.684
HARINA DE TRIGO FORTIFICADA	Kg	0	159.292	0	0	159.292	0	0	159.292	0	477.876
HARINA DE YUCA	Kg	0	159.292	0	0	159.292	0	0	159.292	0	477.876
HORJUELAS DE AVEÑA	Kg	157.228	0	157.228	157.228	0	157.228	157.228	0	157.228	943.368
HORJUELAS DE AVEÑA CON CARBUA	Kg	0	157.228	0	0	157.228	0	0	157.228	0	471.684
HORJUELAS DE AVEÑA CON KIWICHA	Kg	0	0	157.228	0	0	157.228	0	0	157.228	471.684
HORJUELAS DE AVEÑA CON MACA	Kg	157.228	0	157.228	157.228	0	157.228	157.228	0	157.228	943.368
HORJUELAS DE AVEÑA CON QUINUA	Kg	157.228	0	157.228	157.228	0	157.228	157.228	0	157.228	943.368
HORJUELAS DE QUINUA	Kg	0	157.228	0	0	157.228	0	0	157.228	0	471.684
LECHE EVAPORADA	Kg	5305.46	4250.56	2120.12	5305.46	4250.56	2120.12	5305.46	4250.56	2120.12	15028.42
LENTEJAS	Kg	0	0	293.84	0	0	293.84	0	0	293.84	1028.44
MEZCLA A BASE DE HUEVO EN POLVO	Kg	109.4	0	109.4	109.4	0	109.4	109.4	0	109.4	984.6
MEZCLA DE HARINA DE MANI TOSTADO Y MAIZ	Kg	316.52	314.456	314.456	316.52	314.456	314.456	316.52	314.456	393.07	2914.91
PANELA	Kg	307.584	0	307.584	307.584	0	307.584	307.584	0	307.584	2204.352
QUINUA	Kg	0	0	157.228	0	0	157.228	0	0	157.228	471.684

(\*) Días efectivos del calendario escolar 2019

(\*\*) Se debe cumplir como establecido en el Anexo N° 03-B Tabla de alimentos para la modalidad Productos de la respectiva Unidad Territorial



DEPARTAMENTO: SAN MARTÍN  
UBIRSO: 221003, 221005

PROVINCIA: TOCACHE  
DISTRITO: POLVORA, UCHIZA

REGIÓN ALIMENTARIA: COMUNIDADES INDÍGENAS, RAÍ, AMAZONIA, ALTA  
ITEM: UCHIZA

DATOS DEL ÍTEM

Periodo de Atención: del 11/03/2019 al 11/12/2019  
181 días (\*)

Nivel Educativo	NRO DE BEBÉ			NUMERO DE USUARIOS		
	DESAYUNO	DESAYUNO + ALMUERZO	TOTAL DE BEBÉ	DESAYUNO	DESAYUNO + ALMUERZO	TOTAL DE USUARIOS
INICIAL	69	1	70	2207	12	2219
PRIMARIA	74	1	75	4928	6	4934
SECUNDARIA	0	0	0	0	0	0
<b>TOTAL</b>	<b>143</b>	<b>2</b>	<b>145</b>	<b>7135</b>	<b>18</b>	<b>7153</b>

REQUERIMIENTOS DE ALIMENTOS

Alimentos (**)	Unidad (Kg/L)	1ERA ENTREGA 20 DIAS (*)	2DA ENTREGA 20 DIAS (*)	3ERA ENTREGA 20 DIAS (*)	4TA ENTREGA 20 DIAS (*)	5TA ENTREGA 20 DIAS (*)	6TA ENTREGA 20 DIAS (*)	7MA ENTREGA 20 DIAS (*)	8VA ENTREGA 20 DIAS (*)	9NA ENTREGA 21 DIAS (*)	TOTAL VOLUMEN 381 DIAS (*)
ACEITE VEGETAL	L	490.214	587.244	781.304	490.214	587.244	781.304	490.214	587.244	830.017	5624.999
ARROZ	Kg	2806.06	2997.26	4051.36	2806.06	2997.26	4051.36	2806.06	2997.26	4315.86	29828.54
ARVEJA	Kg	6.24	7.08	390.2	6.24	7.08	390.2	6.24	7.08	390.2	1210.56
AZÚCAR	Kg	939.288	1207.656	939.288	939.288	1207.656	939.288	939.288	1207.656	939.288	9258.696
BARRA DE CEREALES	Kg	388.524	1.26	388.524	388.524	1.26	388.524	388.524	1.26	388.524	2334.924
CEREAL EXTRUIDO	Kg	1.08	329.244	1.08	1.08	329.244	1.08	329.244	1.08	329.244	994.212
CHOCOLATE PARA TAZA	Kg	268.368	134.34	335.304	268.368	134.34	335.304	268.368	134.34	335.304	2114.036
CONSERVA DE CARNE DE CERDO	Kg	0	406.03	514.86	0	406.03	514.86	0	406.03	514.86	2762.67
CONSERVA DE CARNE DE PAVITA	Kg	1.56	3.12	407.59	1.56	3.12	407.59	1.56	3.12	407.59	1236.81
CONSERVA DE CARNE DE POLLO	Kg	410.83	3.84	559.06	410.83	3.84	559.06	410.83	3.84	559.06	2922.15
CONSERVA DE HIGADO DE POLLO	Kg	0	0	406.03	0	0	406.03	0	0	609.045	1421.105
CONSERVA DE MOLEJITAS	Kg	1.92	407.95	556.18	1.92	407.95	556.18	1.92	407.95	556.18	2898.15
CONSERVA DE PESCADO EN ACEITE VEGETAL	Kg	561.7	561.7	1115.96	561.7	561.7	1115.96	561.7	561.7	1115.96	6718.08
CONSERVA DE PESCADO EN SALSA DE TOMATE	Kg	519.54	1034.4	4.68	519.54	1034.4	4.68	519.54	1034.4	4.68	4675.86
CONSERVA DE SANGRECITA	Kg	406.03	0	406.03	0	0	406.03	0	0	0	1218.09
FECULA DE PAPA	Kg	0	0	61.02	0	0	61.02	0	0	61.02	183.06
FIDEOS	Kg	526.66	526.66	526.66	526.66	526.66	526.66	526.66	526.66	526.66	4739.94
FRIJOL	Kg	1161.36	392.6	393.44	1161.36	392.6	393.44	1161.36	392.6	393.44	5843.28
GALLETA CON CEREALES	Kg	429.18	1.08	1.08	429.18	1.08	429.18	429.18	1.08	1.08	1294.02
GALLETA CON KIWICHA	Kg	429.18	429.18	1.08	429.18	429.18	1.08	429.18	429.18	1.62	2578.86
GALLETA CON MACA	Kg	0	428.1	0	0	428.1	0	428.1	0	0	1284.3
GALLETA CON QUINUA	Kg	429.18	1.08	1.08	429.18	1.08	1.08	429.18	1.08	1.08	1294.02
GALLETA INTEGRAL	Kg	429.18	429.18	429.18	429.18	429.18	429.18	429.18	429.18	429.18	3862.62
HABA PARTIDA	Kg	0	767.92	0	0	767.92	0	767.92	0	767.92	2303.76
HARINA DE CEBADA	Kg	0	205.222	0	0	205.222	0	205.222	0	205.222	615.666
HARINA DE KIWICHA	Kg	0	0.54	205.222	0	0.54	205.222	0	0.54	205.222	617.286
HARINA DE LUCUMA	Kg	0	205.714	0	0	205.714	0	205.714	0	205.714	617.142
HARINA DE PLATANO	Kg	419.532	209.766	210.306	419.532	209.766	210.306	419.532	209.766	210.306	2518.812
HARINA DE QUINUA	Kg	205.714	0	0.492	205.714	0	0.492	205.714	0	0.492	618.618
HARINA DE TRIGO FORTIFICADA	Kg	0	209.766	0	0	209.766	0	209.766	0	209.766	629.298
HARINA DE YUCA	Kg	0	209.766	0	0	209.766	0	209.766	0	209.766	629.298
HORJUELAS DE AVENA	Kg	205.714	0	205.714	205.714	0	205.714	205.714	0	205.714	1234.284
HORJUELAS DE AVENA CON CAÑIHUA	Kg	0	205.714	0	0	205.714	0	205.714	0	205.714	617.142
HORJUELAS DE AVENA CON KIWICHA	Kg	0	0.492	205.222	0	0.492	205.222	0	0.492	205.222	617.142
HORJUELAS DE AVENA CON MACA	Kg	205.714	0	205.714	205.714	0	205.714	205.714	0	205.714	1234.284
HORJUELAS DE AVENA CON QUINUA	Kg	205.714	0	205.714	205.714	0	205.714	205.714	0	205.714	1234.284
HORJUELAS DE QUINUA	Kg	0	205.222	0	0	205.222	0	205.222	0	205.222	615.666
LECHE EVAPORADA	Kg	7072.6	5674.7	2838.34	7072.6	5674.7	2838.34	7072.6	5674.7	2840	46758.18
LENTEJAS	Kg	5.16	4.32	389.12	5.16	4.32	389.12	5.16	4.32	389.12	1387.78
MEZCLA A BASE DE HUEVO EN POLVO	Kg	143.42	143.42	143.42	143.42	143.42	143.42	143.42	143.42	143.42	1290.78
MEZCLA DE HARINA DE MAÍZ TOSTADO Y MAÍZ	Kg	415.528	411.476	411.524	415.528	411.476	411.524	415.528	411.476	514.405	3818.465
PALLAR	Kg	2.16	2.16	2.16	2.16	2.16	2.16	2.16	2.16	2.16	19.44
PANELA	Kg	402.552	134.184	402.552	402.552	134.184	402.552	402.552	134.184	469.644	2884.956
QUINUA	Kg	0	205.222	0	0	205.222	0	205.222	0	205.222	615.666

(\*) Días efectivos de calendario escolar 2019

(\*\*) Se debe cumplir con lo establecido en el Anexo N° 03-B Tabla de alimentos para la modalidad Productos de la respectiva Unidad Territorial





Qali Warma

UBICACIÓN DEL DISTRITO

Ministerio de Desarrollo e Inclusion Social  
Programa Nacional de Alimentación Escolar Qali Warma  
ANEXO NRO. 04-A  
REQUERIMIENTO DE VOLUMEN DE PRODUCTOS POR ITEM

DEPARTAMENTO	TACNA	PROVINCIA	TACNA	REGIÓN ALIMENTARIA	R08_COSTA_SUR
DISTRITO	230101,230102,230103,230104	DISTRITO	ALTO DE LA ALIANZA,CALANA,CIUDAD NUEVA	ITEM	CIUDAD NUEVA

DATOS DEL ITEM

Periodo de Atención del 11/03/2019 al 11/12/2019  
181 días (\*)

Nivel Educativo	NRO DE IEE			NUMERO DE USUARIOS		
	DESAYUNO	DESAYUNO + ALMUERZO	TOTAL DE IEE	DESAYUNO	DESAYUNO + ALMUERZO	TOTAL DE USUARIOS
INICIAL	79	0	79	3674	0	3674
PRIMARIA	26	0	26	5751	0	5751
SECUNDARIA	0	0	0	0	0	0
TOTAL	105	0	105	9425	0	9425

REQUERIMIENTOS DE ALIMENTOS

Alimento (**)	Unidad (Kg/L)	1ERA ENTREGA 20 DIAS (*)	2DA ENTREGA 20 DIAS (*)	3ERA ENTREGA 20 DIAS (*)	4TA ENTREGA 20 DIAS (*)	5TA ENTREGA 20 DIAS (*)	6TA ENTREGA 20 DIAS (*)	7MA ENTREGA 20 DIAS (*)	8VA ENTREGA 20 DIAS (*)	9NA ENTREGA 21 DIAS (*)	TOTAL VOLUMEN 181 DIAS (*)
ACEITE VEGETAL	L	635.652	635.652	635.652	635.652	635.652	635.652	635.652	635.652	635.652	5773.839
ALMONDÓN DE MAÍZ	Kg.	268.106	268.106	268.106	268.106	268.106	268.106	268.106	268.106	268.106	2412.954
ARROZ	Kg.	3287.58	3156.59	3287.58	3287.58	3156.59	3287.58	3287.58	3156.59	3693.335	29601.005
ARVEJA	Kg.	0	492.02	0	0	492.02	0	0	492.02	0	1476.06
AZÚCAR	Kg.	1738.04	1738.04	1738.04	1738.04	1738.04	1738.04	1738.04	1738.04	1824.942	15729.262
BARRA DE CEREALES	Kg.	340.854	340.854	340.854	340.854	340.854	340.854	340.854	340.854	340.854	3067.685
CEREAL EXPANDIDO	Kg.	340.164	340.164	340.164	340.164	340.164	340.164	340.164	340.164	340.164	3061.476
CHALONA	Kg.	188.5	188.5	188.5	188.5	188.5	188.5	188.5	188.5	188.5	1696.5
CHOCOLATE PARA TAZA	Kg.	86.902	86.902	86.902	86.902	86.902	86.902	86.902	86.902	86.902	782.118
CONSERVA DE CARNE DE PAVITA	Kg.	0	530.07	0	0	530.07	0	0	530.07	0	1590.21
CONSERVA DE CARNE DE POLLO	Kg.	1059.29	528.76	1059.29	1059.29	528.76	1059.29	1059.29	528.76	1059.29	7941.02
CONSERVA DE CARNE DE RES	Kg.	0	530.53	0	0	530.53	0	0	530.53	0	1591.59
CONSERVA DE MOLENTAS	Kg.	0	0	530.53	0	0	0	530.53	0	0	1591.59
CONSERVA DE PESCADO EN ACEITE VEGETAL	Kg.	1061.06	1061.06	530.53	1061.06	1061.06	530.53	1061.06	1061.06	530.53	7957.95
FIDEOS	Kg.	1361.04	1361.04	1361.04	1361.04	1361.04	1361.04	1361.04	1361.04	1361.04	12249.36
FRIJOL	Kg.	492.02	0	492.02	492.02	0	492.02	492.02	0	492.02	2952.12
GALLETAS CON CEREALES	Kg.	0	565.5	0	0	565.5	0	0	565.5	0	1696.5
GALLETAS CON KIWICHA	Kg.	565.5	0	565.5	565.5	0	565.5	565.5	0	565.5	3393
GALLETAS CON QUINUA	Kg.	0	565.5	0	0	565.5	0	0	565.5	0	1696.5
GALLETAS INTEGRAL	Kg.	565.5	0	565.5	565.5	0	565.5	565.5	0	565.5	3393
HARINA DE CEBADA	Kg.	0	268.054	0	0	268.054	0	0	268.054	0	804.162
HARINA DE KIWICHA	Kg.	268.054	0	268.054	268.054	0	268.054	268.054	0	268.054	1608.324
HARINA DE MAÍZ MORADO	Kg.	536.108	536.108	536.108	536.108	536.108	536.108	536.108	536.108	670.135	4954.999
HARINA DE QUINUA	Kg.	268.054	0	268.054	268.054	0	268.054	268.054	0	268.054	1608.324
HOJUELAS DE AVENA	Kg.	0	268.054	0	0	268.054	0	0	268.054	0	804.162
HOJUELAS DE AVENA CON KIWICHA	Kg.	268.106	268.106	268.106	268.106	268.106	268.106	268.106	268.106	268.106	2412.954
HOJUELAS DE AVENA CON MACA	Kg.	268.106	268.106	268.106	268.106	268.106	268.106	268.106	268.106	268.106	2412.954
HOJUELAS DE AVENA CON QUINUA	Kg.	268.054	0	268.054	268.054	0	268.054	268.054	0	268.054	1608.324
HOJUELAS DE KIWICHA	Kg.	0	268.054	0	0	268.054	0	0	268.054	0	804.162
HOJUELAS DE QUINUA	Kg.	268.054	0	268.054	268.054	0	268.054	268.054	0	268.054	1608.324
LECHE EVAPORADA	Kg.	6955.3	6955.3	6955.3	6955.3	6955.3	6955.3	6955.3	6955.3	6955.3	62597.7
LENTEJAS	Kg.	492.02	0	492.02	492.02	0	492.02	492.02	0	492.02	2952.12
MEZCLA A BASE DE HUEVO EN POLVO	Kg.	188.86	0	188.86	188.86	0	188.86	188.86	0	188.86	1227.59
MEZCLAS DE HARINAS	Kg.	0	268.054	0	0	268.054	0	0	268.054	0	804.162
PALLAR	Kg.	0	492.02	0	0	492.02	0	0	492.02	0	1476.06



(\*) Días efectivos del calendario escolar 2019

(\*\*) Se debe cumplir con lo establecido en el Anexo N° 03-B Tabla de alimentos para la modalidad Productos de la respectiva Unidad Territorial



DEPARTAMENTO TACNA  
DISTRITO 230107,230110

PROVINCIA TACNA  
DISTRITO CORONEL GREGORIO ALBARRACIN LANCHI  
REGIÓN ALIMENTARIA RAB. COSTA SUR  
ITEM CORONEL GREGORIO ALBARRACIN LANCHIPA

**DATOS DEL ITEM**

Periodo de Atención del 11/03/2019 al 11/12/2019  
181 días (\*)

Nivel Educativo	NRO DE REE			NUMERO DE USUARIOS		
	DESAYUNO	DESAYUNO + ALMUERZO	TOTAL DE REE	DESAYUNO	DESAYUNO + ALMUERZO	TOTAL DE USUARIOS
INICIAL	86	0	86	3757	0	3757
PRIMARIA	25	0	25	5861	0	5861
SECUNDARIA	0	0	0	0	0	0
<b>TOTAL</b>	<b>111</b>	<b>0</b>	<b>111</b>	<b>9618</b>	<b>0</b>	<b>9618</b>

**REQUERIMIENTOS DE ALIMENTOS**

Alimentos (**)	Unidad (Kg/L)	1ERA ENTREGA 20 DIAS (*)	2DA ENTREGA 20 DIAS (*)	3ERA ENTREGA 20 DIAS (*)	4TA ENTREGA 20 DIAS (*)	5TA ENTREGA 20 DIAS (*)	6TA ENTREGA 20 DIAS (*)	7MA ENTREGA 20 DIAS (*)	8VA ENTREGA 20 DIAS (*)	9NA ENTREGA 21 DIAS (*)	TOTAL VOLUMEN 181 DIAS (*)
ACEITE VEGETAL	L	651.888	651.888	651.888	651.888	651.888	651.888	651.888	651.888	706.212	5921.376
ALMIDON DE MAIZ	Kg	273.712	273.712	273.712	273.712	273.712	273.712	273.712	273.712	273.712	2463.408
ARROZ	Kg	3354.28	3220.53	3354.28	3354.28	3220.53	3354.28	3354.28	3220.53	3768.305	30201.295
ARVEJA	Kg	0	501.94	0	0	501.94	0	0	501.94	0	1505.82
AZUCAR	Kg	1773.32	1773.32	1773.32	1773.32	1773.32	1773.32	1773.32	1773.32	1861.986	16048.546
BARRA DE CEREALES	Kg	352.362	352.362	352.362	352.362	352.362	352.362	352.362	352.362	352.362	3171.258
CEREAL EXPANDIDO	Kg	349.632	349.632	349.632	349.632	349.632	349.632	349.632	349.632	349.632	3146.688
CHALONA	Kg	192.36	192.36	192.36	192.36	192.36	192.36	192.36	192.36	192.36	1731.24
CHOCOLATE PARA TAZA	Kg	88.666	88.666	88.666	88.666	88.666	88.666	88.666	88.666	88.666	797.994
CONSERVA DE CARNE DE PAVITA	Kg	0	544.65	0	0	544.65	0	0	544.65	0	1633.95
CONSERVA DE CARNE DE POLLO	Kg	1085.98	539.51	1085.98	1085.98	539.51	1085.98	1085.98	539.51	1085.98	8324.41
CONSERVA DE CARNE DE RES	Kg	0	546.47	0	0	546.47	0	0	546.47	0	1639.41
CONSERVA DE MOLLEJITAS	Kg	0	0	546.47	0	0	546.47	0	0	546.47	1639.41
CONSERVA DE PESCADO EN ACEITE VEGETAL	Kg	1092.94	1092.94	546.47	1092.94	1092.94	546.47	1092.94	1092.94	546.47	8197.05
FIDEOS	Kg	1388.6	1388.6	1388.6	1388.6	1388.6	1388.6	1388.6	1388.6	1388.6	12497.4
FRIOLO	Kg	501.94	0	501.94	501.94	0	501.94	501.94	0	501.94	3011.64
GALLETAS CON CEREALES	Kg	0	577.08	0	0	577.08	0	0	577.08	0	1731.24
GALLETAS CON KIWICHA	Kg	577.08	0	577.08	577.08	0	577.08	577.08	0	577.08	3462.48
GALLETAS CON QUINUA	Kg	0	577.08	0	0	577.08	0	0	577.08	0	1731.24
GALLETAS INTEGRALES	Kg	577.08	0	577.08	577.08	0	577.08	577.08	0	577.08	3462.48
HARINA DE CEBADA	Kg	0	273.512	0	0	273.512	0	0	273.512	0	820.536
HARINA DE KIWICHA	Kg	273.512	0	273.512	273.512	0	273.512	273.512	0	273.512	1641.072
HARINA DE MAIZ MORADO	Kg	547.024	547.024	547.024	547.024	547.024	547.024	547.024	547.024	683.78	5059.972
HARINA DE QUINUA	Kg	273.512	0	273.512	273.512	0	273.512	273.512	0	273.512	1641.072
HOUJUELAS DE AVENA	Kg	0	273.512	0	0	273.512	0	0	273.512	0	820.536
HOUJUELAS DE AVENA CON KIWICHA	Kg	273.712	273.712	273.712	273.712	273.712	273.712	273.712	273.712	273.712	2463.408
HOUJUELAS DE AVENA CON MACA	Kg	273.712	273.712	273.712	273.712	273.712	273.712	273.712	273.712	273.712	2463.408
HOUJUELAS DE AVENA CON QUINUA	Kg	273.512	0	273.512	273.512	0	273.512	273.512	0	273.512	1641.072
HOUJUELAS DE KIWICHA	Kg	0	273.512	0	0	273.512	0	0	273.512	0	820.536
HOUJUELAS DE QUINUA	Kg	273.512	0	273.512	273.512	0	273.512	273.512	0	273.512	1641.072
LECHE EVAPORADA	Kg	7105.56	7105.56	7105.56	7105.56	7105.56	7105.56	7105.56	7105.56	7105.56	63950.04
LENTEJAS	Kg	501.94	0	501.94	501.94	0	501.94	501.94	0	501.94	3011.64
MEZCLA A BASE DE HUEVO EN POLVO	Kg	193.77	0	193.77	193.77	0	193.77	193.77	0	290.655	1259.505
MEZCLAS DE HARINAS	Kg	0	273.512	0	0	273.512	0	0	273.512	0	820.536
PALLAR	Kg	0	501.94	0	0	501.94	0	0	501.94	0	1505.82



(\*) Días efectivos del calendario escolar 2019

(\*\*) Se debe cumplir con lo establecido en el Anexo N° 03 B Tabla de alimentos para la modalidad Productos de la respectiva Unidad Territorial



Qali Warma

UBICACIÓN DEL DISTRITO

DEPARTAMENTO: LORETO  
 UBICACIÓN DEL DISTRITO: 160104

PROVINCIA: MAYNAS  
 DISTRITO: INDIANA

REGIÓN ALIMENTARIA: COMUNIDADES INDÍGENAS, RA4, AMAZONIA, BAIA  
 ÍTEM: INDIANA

Ministerio de Desarrollo e Inclusión Social  
 Programa Nacional de Alimentación Escolar Qali Warma  
 ANEXO NRO. 04-A  
 REQUERIMIENTO DE VOLUMEN DE PRODUCTOS POR ÍTEM

## DATOS DEL ÍTEM

Periodo de Atención: del 11/03/2019 al 11/12/2019  
 181 días (\*)

Nivel Educativo	NRO DE ÍDEZ			NÚMERO DE USUARIOS		
	DESAYUNO	DESAYUNO + ALMUERZO	TOTAL DE ÍDEZ	DESAYUNO	DESAYUNO + ALMUERZO	TOTAL DE USUARIOS
INICIAL	0	36	36	0	794	794
PRIMARIA	0	59	59	0	2240	2240
SECUNDARIA	0	3	3	0	156	156
TOTAL	0	98	98	0	3190	3190

## REQUERIMIENTOS DE ALIMENTOS

Alimento (**)	Unidad (Kg/L)	1ERA ENTREGA 20 DIAS (*)	2DA ENTREGA 20 DIAS (*)	3ERA ENTREGA 20 DIAS (*)	4TA ENTREGA 20 DIAS (*)	5TA ENTREGA 20 DIAS (*)	6TA ENTREGA 20 DIAS (*)	7MA ENTREGA 20 DIAS (*)	8VA ENTREGA 20 DIAS (*)	9NA ENTREGA 21 DIAS (*)	TOTAL VOLUMEN 181 DIAS (*)
ACEITE VEGETAL	L	1038.296	1038.296	1038.296	1038.296	1038.296	1038.296	1038.296	1038.296	1078.982	9385.35
ARROZ	Kg	4837.5	5136.86	4458.68	4837.5	5136.86	4458.68	4837.5	5136.86	4675.59	43516.03
ARVEJA	Kg	1045.48	1694.68	1763.68	1045.48	1694.68	1763.68	1045.48	1694.68	1949.64	13697.48
AZUCAR	Kg	612.48	612.48	612.48	612.48	612.48	612.48	612.48	612.48	643.104	5542.944
CEREALES EXTRUIDO	Kg	212.136	212.136	212.136	212.136	212.136	212.136	212.136	212.136	212.136	1909.224
CHOCOLATE PARA TAZA	Kg	61.248	61.248	61.248	61.248	61.248	61.248	61.248	61.248	61.248	551.232
CONSERVA DE BOTE DE RES	Kg	340.18	340.18	259.2	340.18	340.18	259.2	340.18	340.18	259.2	2818.48
CONSERVA DE CARNE DE CERDO	Kg	608.78	554.7	704.04	608.78	554.7	704.04	608.78	554.7	704.04	5602.56
CONSERVA DE CARNE DE PAVIA	Kg	326.3	605.36	178.42	326.3	605.36	178.42	326.3	605.36	178.42	3330.24
CONSERVA DE CARNE DE POLLO	Kg	436.64	517.62	177.44	436.64	517.62	177.44	436.64	517.62	201.52	3439.18
CONSERVA DE CARNE DE RES	Kg	340.18	340.18	680.36	340.18	340.18	680.36	340.18	340.18	850.45	4252.25
CONSERVA DE MOLLEJITAS	Kg	599.38	599.38	939.56	599.38	599.38	939.56	599.38	599.38	939.56	6414.96
CONSERVA DE PESCADO EN ACEITE VEGETAL	Kg	1630.54	1181.64	1760.1	1630.54	1181.64	1760.1	1630.54	1181.64	1792.42	13749.16
CONSERVA DE SANGRECIITA	Kg	381.94	510.1	0	381.94	510.1	0	381.94	510.1	0	2676.12
FIDEOS	Kg	2185.2	1472.9	2259.94	2185.2	1472.9	2259.94	2185.2	1472.9	2295.73	17789.91
FRIJOL	Kg	1447.32	1680.44	1428.8	1447.32	1680.44	1428.8	1447.32	1680.44	1428.8	13669.68
GALLETAS CON CEREALES	Kg	368.4	0	200.76	368.4	0	200.76	368.4	0	200.76	1707.48
GALLETAS CON KIWIACHA	Kg	167.64	167.64	0	167.64	167.64	0	167.64	167.64	0	1005.84
GALLETAS CON MACA	Kg	0	0	167.64	0	0	167.64	0	0	167.64	502.92
GALLETAS CON QUINUA	Kg	33.12	200.76	33.12	33.12	200.76	33.12	33.12	200.76	33.12	801
GALLETAS INTEGRALES	Kg	0	200.76	167.64	0	200.76	167.64	0	200.76	251.46	1189.02
HARINA DE KIWIACHA	Kg	82.812	82.812	163.704	82.812	82.812	163.704	82.812	82.812	163.704	987.984
HARINA DE PLATANO	Kg	95.316	93.148	82.812	95.316	93.148	82.812	95.316	93.148	124.218	855.234
HARINA DE QUINUA	Kg	0	174.04	12.256	0	174.04	12.256	0	174.04	12.256	558.888
HOUJUELAS DE AVENA	Kg	105.652	117.908	93.396	105.652	117.908	93.396	105.652	117.908	93.396	950.868
HOUJUELAS DE AVENA CON KIWIACHA	Kg	12.256	12.256	105.404	12.256	12.256	105.404	12.256	12.256	111.532	395.876
HOUJUELAS DE AVENA CON MACA	Kg	161.784	80.892	161.784	161.784	80.892	161.784	161.784	80.892	161.784	1213.38
HOUJUELAS DE AVENA CON QUINUA	Kg	105.404	95.068	93.396	105.404	95.068	93.396	105.404	95.068	93.396	881.604
HOUJUELAS DE KIWIACHA	Kg	93.396	12.504	24.512	93.396	12.504	24.512	93.396	12.504	24.512	391.236
HOUJUELAS DE QUINUA	Kg	95.068	12.504	107.82	95.068	12.504	107.82	95.068	12.504	107.82	646.176
LECHE EVAPORADA	Kg	2653.08	2642.24	2653.08	2653.08	2642.24	2653.08	2653.08	2642.24	2940.28	24129.92
LÉNTIJAS	Kg	1197.44	887.4	825.52	1197.44	887.4	825.52	1197.44	887.4	860.02	8765.58
MEZCLA A BASE DE HUEVO EN POLVO	Kg	224.36	155.12	205.4	224.36	155.12	205.4	224.36	155.12	205.4	1754.64
MEZCLA DE HARINA DE MAÍZ TOSTADO Y MAÍZ	Kg	93.148	80.892	12.256	93.148	80.892	12.256	93.148	80.892	12.256	558.888
PESCADO SALADO Y PRENSADO	Kg	73.04	158.38	106.16	73.04	158.38	106.16	73.04	158.38	106.16	1012.74



(\*) Días efectivos del calendario escolar 2019

(\*\*) Se debe cumplir con lo establecido en el Anexo N° 03-B Tabla de alimentos para la modalidad Productos de la respectiva Unidad Territorial



UBICACIÓN DEL DISTRITO

Ministerio de Desarrollo e Inclusión Social
Programa Nacional de Alimentación Escolar Qali Warma
ANEXO NRO. 04-A
REQUERIMIENTO DE VOLUMEN DE PRODUCTOS POR ÍTEM

DEPARTAMENTO: LORETO
UBICACIÓN DEL DISTRITO: 160101,160102,160112,160113
PROVINCIA: MAYNAS
DISTRITO: ALTO NANAY,BELEN,IQUITOS,SAN JUAN BAITOV
REGION ALIMENTARIA: COMUNIDADES INDIGENAS,RAI,AMAZONIA\_BAJA
ITEM: IQUITOS 7

DATOS DEL ÍTEM

Periodo de Atención: del 11/03/2019 al 11/12/2019
181 días (\*\*)

Table with 3 main columns: Nivel Educativo, NRO DE ÍTEM, and NUMERO DE USUARIOS. Sub-columns include DESAYUNO, DESAYUNO + ALMUERZO, and TOTAL DE ÍTEM.

REQUERIMIENTOS DE ALIMENTOS

Main table with 12 columns: Alimentos (\*\*), Unidad (Kg/L), 1ERA ENTREGA 20 DIAS (\*\*), 2DA ENTREGA 20 DIAS (\*\*), 3ERA ENTREGA 20 DIAS (\*\*), 4TA ENTREGA 20 DIAS (\*\*), 5TA ENTREGA 20 DIAS (\*\*), 6TA ENTREGA 20 DIAS (\*\*), 7MA ENTREGA 20 DIAS (\*\*), 8VA ENTREGA 20 DIAS (\*\*), 9NA ENTREGA 21 DIAS (\*\*), TOTAL VOLUMEN 181 DIAS (\*\*).



(\*\*) Días efectivos del calendario escolar 2019

(\*\*) Se debe cumplir con lo establecido en el Anexo N° 03 B Tabla de alimentos para la modalidad Productos de la respectiva Unidad Territorial



Ministerio de Desarrollo e Inclusión Social

UBICACIÓN DEL DISTRITO

Ministerio de Desarrollo e Inclusión Social  
Programa Nacional de Alimentación Escolar Gall Warma  
ANEXO NRO. 04-A  
REQUERIMIENTO DE VOLUMEN DE PRODUCTOS POR ITEM

DEPARTAMENTO: LOROFO  
DISTRITO: 160205, 160210

PROVINCIA: ALTO AMAZONAS  
DISTRITO: JEBEROS, SANTA CRUZ

REGIÓN ALIMENTARIA: COMUNIDADES INDÍGENAS, RA3 AMAZONIA ALTA  
ITEM: JEBEROS

DATOS DEL ITEM

Periodo de Atención: del 11/03/2019 al 11/12/2019  
181 días (\*)

Nivel Educativo	NRO DE BEE			NUMERO DE USUARIOS		
	DESAYUNO	DESAYUNO + ALMUERZO	TOTAL DE BEE	DESAYUNO	DESAYUNO + ALMUERZO	TOTAL DE USUARIOS
INICIAL	0	27	27	0	705	705
PRIMARIA	0	49	49	0	2168	2168
SECUNDARIA	0	4	4	0	462	462
TOTAL	0	80	80	0	3335	3335

REQUERIMIENTOS DE ALIMENTOS

Alimentos (**)	Unidad (kg/L)	1RA ENTREGA 20 DIAS (*)	2DA ENTREGA 20 DIAS (*)	3ERA ENTREGA 20 DIAS (*)	4TA ENTREGA 20 DIAS (*)	5TA ENTREGA 20 DIAS (*)	6TA ENTREGA 20 DIAS (*)	7MA ENTREGA 20 DIAS (*)	8VA ENTREGA 20 DIAS (*)	9NA ENTREGA 20 DIAS (*)	10MA ENTREGA 20 DIAS (*)	TOTAL VOLUMEN (81 DIAS P.)	
ACEITE VEGETAL	L	3305.1	1105.1	1105.1	1105.1	1105.1	1105.1	1105.1	1105.1	1105.1	1171.151	10011.951	
ARROZ	Kg	5053.41	5733.41	4702.12	5053.41	5733.41	4702.12	5053.41	5733.41	4904.615	46669.315	46669.315	
ARVEJA	Kg	1821.12	1543.72	1902.96	1821.12	1543.72	1902.96	1821.12	1543.72	1902.96	15803.4	15803.4	
AZUCAR	Kg	657.28	657.28	657.28	657.28	657.28	657.28	657.28	657.28	657.28	690.144	5948.284	
CEREAL EXTRUIDO	Kg	335.748	335.748	335.748	335.748	335.748	335.748	335.748	335.748	335.748	335.748	3021.732	
CHOCOLATE PARA TAZA	Kg	65.728	65.728	65.728	65.728	65.728	65.728	65.728	65.728	65.728	65.728	591.552	
CONSERVA DE CARNE DE CERDO	Kg	433.36	297.4	433.36	433.36	297.4	433.36	297.4	433.36	297.4	828.79	4578.65	
CONSERVA DE CARNE DE PAVITA	Kg	644.17	655.2	1003.91	644.17	655.2	1003.91	644.17	655.2	1003.91	644.17	6909.84	
CONSERVA DE CARNE DE POLLO	Kg	1069.03	1139.88	1165.08	1069.03	1139.88	1165.08	1069.03	1139.88	1284.88	10241.77	10241.77	
CONSERVA DE CARNE DE RES	Kg	113.36	0	201.52	113.36	0	201.52	113.36	0	201.52	0	944.64	
CONSERVA DE MOLLERITAS	Kg	201.52	314.88	88.16	201.52	314.88	88.16	201.52	314.88	88.16	201.52	1813.68	
CONSERVA DE PESCADO EN ACEITE VEGETAL	Kg	1711.69	1742.75	1127	1711.69	1742.75	1127	1711.69	1742.75	1323.73	1323.73	13941.05	
FIDEOS	Kg	2208.32	1611.5	2208.32	2208.32	1611.5	2208.32	1611.5	2208.32	1611.5	2435.15	18563.29	
FRINOL	Kg	2133.38	1491.56	1992.54	2133.38	1491.56	1992.54	2133.38	1491.56	1992.54	2038.19	16498.09	
GALLETAS CON CEREALES	Kg	275.04	47.22	275.04	275.04	47.22	275.04	47.22	275.04	47.22	275.04	1791.9	
GALLETAS CON KIWIACHA	Kg	47.22	0	0	47.22	0	47.22	0	47.22	0	47.22	141.66	
GALLETAS CON MACA	Kg	0	47.22	0	0	47.22	0	47.22	0	47.22	0	141.66	
GALLETAS CON QUINUA	Kg	180.6	180.6	227.82	180.6	227.82	180.6	227.82	180.6	227.82	227.82	1767.06	
GALLETAS INTEGRAL	Kg	0	227.82	0	0	227.82	0	227.82	0	227.82	0	643.46	
HARINA DE ARROZ	Kg	0	6.296	0	0	6.296	0	6.296	0	6.296	0	18.888	
HARINA DE KIWIACHA	Kg	23.61	0	22.982	23.61	0	22.982	23.61	0	22.982	34.473	151.267	
HARINA DE PLATANO	Kg	100.73	99.706	23.61	100.73	99.706	23.61	100.73	99.706	23.61	100.73	672.138	
HARINA DE QUINUA	Kg	0	99.706	76.096	0	99.706	76.096	0	99.706	76.096	76.096	527.406	
HUIJUELAS DE AVENA	Kg	176.198	275.904	77.12	176.198	275.904	77.12	176.198	275.904	77.12	176.198	1587.666	
HUIJUELAS DE AVENA CON KIWIACHA	Kg	76.096	122.06	152.192	76.096	122.06	152.192	76.096	122.06	152.192	190.24	1089.092	
HUIJUELAS DE AVENA CON MACA	Kg	45.964	0	45.964	45.964	0	45.964	45.964	0	45.964	0	277.654	
HUIJUELAS DE AVENA CON QUINUA	Kg	175.174	99.078	100.102	175.174	99.078	100.102	175.174	99.078	100.102	100.102	1123.062	
HUIJUELAS DE KIWIACHA	Kg	100.102	100.102	199.412	100.102	100.102	199.412	100.102	100.102	199.412	199.412	1194.848	
HUIJUELAS DE QUINUA	Kg	99.706	77.12	200.204	99.706	77.12	200.204	99.706	77.12	200.204	200.204	1131.09	
LECHE EVAPORADA	Kg	2809.08	2803.96	2809.08	2809.08	2803.96	2809.08	2803.96	2809.08	2803.96	2809.08	25241.58	
LENTEJAS	Kg	1042.78	1275.2	1042.78	1042.78	1275.2	1042.78	1275.2	1042.78	1275.2	1222.4	10261.9	
MEZCLA A BASE DE HUEVO EN POLVO	Kg	174.12	141.86	55.09	174.12	141.86	55.09	174.12	141.86	55.09	174.12	62.96	1121.08
MEZCLA DE HARINA DE MAIZ TOSTADO Y MAIZ	Kg	99.078	22.982	99.078	99.078	22.982	99.078	99.078	22.982	99.078	99.078	663.414	
PESCADO SALADO Y Prensado	Kg	313.66	631.38	430.84	313.66	631.38	430.84	313.66	631.38	430.84	313.66	4177.64	



(\*) Días efectivos del calendario escolar 2019

(\*\*) Se debe cumplir con lo establecido en el Anexo N° 03-B Tabla de alimentos para la modalidad Productor de la respectiva Unidad Territorial



UBICACIÓN DEL DISTRITO

Ministerio de Desarrollo e Inclusión Social  
Programa Nacional de Alimentación Escolar Gall Warma  
ANEXO NRO. 04-A  
REQUERIMIENTO DE VOLUMEN DE PRODUCTOS POR ÍTEM

DEPARTAMENTO: LORETO  
DISTRITO: 160507,160510,160513

PROVINCIA: REQUENA  
DISTRITO: JENARO HERRERA, SAQUEÑA, YAQUERANA  
REGION ALIMENTARIA: COMUNIDADES INDIGENAS, RAA, AMAZONIA, BAJA  
ITEM: JENARO HERRERA

DATOS DEL ÍTEM

Período de Atención: del 11/03/2019 al 11/12/2019  
181 días (\*)

Nivel Educativo	NIÑO DE 11EE			NÚMERO DE USUARIOS		
	DESAYUNO	DESAYUNO + ALMUERZO	TOTAL DE RES	DESAYUNO	DESAYUNO + ALMUERZO	TOTAL DE USUARIOS
INICIAL	2	35	37	76	847	923
PRIMARIA	2	47	49	162	2285	2447
SECUNDARIA	0	3	3	0	183	183
TOTAL	4	85	89	238	3315	3553

REQUERIMIENTOS DE ALIMENTOS

Alimentos (**)	Unidad (Kg/L)	1ª ENTREGA 20 DIAS (*)	2DA ENTREGA 20 DIAS (*)	3ERA ENTREGA 20 DIAS (*)	4TA ENTREGA 20 DIAS (*)	5TA ENTREGA 20 DIAS (*)	6TA ENTREGA 20 DIAS (*)	7MA ENTREGA 20 DIAS (*)	8VA ENTREGA 20 DIAS (*)	9NA ENTREGA 20 DIAS (*)	TOTAL VOLUMEN 181 DIAS (*)
ACEITE VEGETAL	L	1057.316	1057.316	1057.316	1057.316	1057.316	1057.316	1057.316	1057.316	1057.316	9563.094
ARROZ	Kg	5032.5	5484.08	4626.71	5032.5	5484.08	4626.71	5032.5	5484.08	4827.865	45631.025
ARVEJA	Kg	1319.92	1621.82	1786.04	1319.92	1621.82	1786.04	1319.92	1621.82	1919.21	14316.51
AZUCAR	Kg	681	681	681	681	681	681	681	681	681	5163.05
CEREAL EXTRUIDO	Kg	273.24	264.672	264.672	273.24	264.672	264.672	273.24	264.672	264.672	2407.752
CHOCOLATE PARA TAZA	Kg	68.1	72.556	70.328	68.1	72.556	70.328	68.1	72.556	70.328	632.952
CONSERVA DE BIFE DE RES	Kg	242.09	242.09	167.26	242.09	167.26	242.09	242.09	167.26	242.09	1954.32
CONSERVA DE CARNE DE CERDO	Kg	548.96	473.34	795.1	548.96	473.34	795.1	548.96	473.34	795.1	5452.2
CONSERVA DE CARNE DE PAVITA	Kg	401.4	617.38	466.66	401.4	617.38	466.66	401.4	617.38	466.66	4456.32
CONSERVA DE CARNE DE POLLO	Kg	632.96	694.27	479.22	632.96	694.27	479.22	632.96	694.27	543.85	5484.08
CONSERVA DE CARNE DE RES	Kg	242.09	228.57	457.14	242.09	228.57	457.14	242.09	228.57	571.425	2897.685
CONSERVA DE MOLLEJAS	Kg	395.83	409.35	624.4	395.83	409.35	624.4	395.83	409.35	624.4	4288.74
CONSERVA DE PESCADO EN ACEITE VEGETAL	Kg	1630.28	1285.26	1476.46	1630.28	1285.26	1476.46	1630.28	1285.26	1540.52	13260.06
CONSERVA DE SANGRECITA	Kg	305.43	371.24	0	305.43	371.24	0	305.43	371.24	0	2030.01
FIDEOS	Kg	2250.41	1577.51	2378.03	2250.41	1577.51	2378.03	2250.41	1577.51	2467.89	18707.31
FRIJOL	Kg	1661.86	1566.46	1610.22	1661.86	1566.46	1610.22	1661.86	1566.46	1610.22	14515.62
GALLETAS CON CEREALES	Kg	354.96	0	238.44	354.96	0	238.44	354.96	0	238.44	1780.2
GALLETAS CON KIWICHA	Kg	145.08	145.08	14.28	145.08	145.08	14.28	145.08	145.08	14.28	920.46
GALLETAS CON MACA	Kg	0	14.28	130.8	0	14.28	130.8	0	14.28	130.8	435.24
GALLETAS CON QUINUA	Kg	79.08	209.88	79.08	79.08	209.88	79.08	79.08	209.88	79.08	1104.12
GALLETAS INTEGRAL	Kg	0	224.16	130.8	0	224.16	130.8	0	224.16	196.2	1130.28
HARINA DE ARROZ	Kg	6.836	0	0	6.836	0	0	6.836	0	0	20.508
HARINA DE KIWICHA	Kg	70.732	70.732	133.784	70.732	70.732	133.784	70.732	70.732	133.784	875.744
HARINA DE PLATANO	Kg	105.514	103.63	63.896	105.514	103.63	63.896	105.514	103.63	95.844	851.068
HARINA DE QUINUA	Kg	6.836	166.682	40.578	6.836	166.682	40.578	6.836	166.682	40.578	642.288
HUIJUELAS DE AVENA	Kg	145.248	172.154	111.506	145.248	172.154	111.506	145.248	172.154	111.506	1286.724
HUIJUELAS DE AVENA CON KIWICHA	Kg	40.578	40.578	137.372	40.578	40.578	137.372	40.578	40.578	137.372	675.823
HUIJUELAS DE AVENA CON MACA	Kg	132.94	63.052	126.104	132.94	63.052	126.104	132.94	63.052	126.104	966.288
HUIJUELAS DE AVENA CON QUINUA	Kg	130.536	97.638	104.67	130.536	97.638	104.67	130.536	97.638	104.67	998.532
HUIJUELAS DE KIWICHA	Kg	97.834	41.618	81.156	97.834	41.618	81.156	97.834	41.618	81.156	661.824
HUIJUELAS DE QUINUA	Kg	97.638	48.454	140.296	97.638	48.454	140.296	97.638	48.454	140.296	859.164
LECHE EVAPORADA	Kg	2883.32	2883.9	2883.12	2883.32	2883.9	2883.12	2883.32	2883.9	3126.88	26234.78
LENTEJAS	Kg	1128.98	1024.7	875.4	1128.98	1024.7	875.4	1128.98	1024.7	875.4	9175.73
MEZCLA A BASE DE HUEVO EN POLVO	Kg	196.08	157.55	151.78	196.08	157.55	151.78	196.08	157.55	151.78	1516.23
MEZCLA DE HARINA DE MANI TOSTADO Y MAIZ	Kg	103.63	69.888	33.742	103.63	69.888	33.742	103.63	69.888	33.742	621.78
PESCADO SALADO Y PENSADO	Kg	189.21	400.64	268.29	189.21	400.64	268.29	189.21	400.64	268.29	2574.42



(\*) Días efectivos del calendario escolar 2019

(\*\*) Se debe cumplir con lo establecido en el Anexo N° 03-B Tabla de alimentos para la modalidad Productos de la respectiva Unidad Territorial



Qali Warma

UBICACIÓN DEL DISTRITO

Ministerio de Desarrollo e Inclusión Social  
Programa Nacional de Alimentación Escolar Qali Warma  
ANEXO NRO. 04-A  
REQUERIMIENTO DE VOLUMEN DE PRODUCTOS POR ÍTEM

DEPARTAMENTO: ILORETO  
DISTRITO: 160206

PROVINCIA: ALTO AMAZONAS  
DISTRITO: LAGUNAS

REGIÓN ALIMENTARIA: COMUNIDADES INDÍGENAS RA3 AMAZONIA ALTA RA3 AMAZONIA ALTA IEC  
ÍTEM: LAGUNAS

## DATOS DEL ÍTEM

Periodo de Atención: del 13/03/2019 al 11/12/2019  
(81 días (\*)

Nivel Educativo	NRO DE REE			NUMERO DE USUARIOS		
	DESAYUNO	DESAYUNO + ALMUERZO	TOTAL DE REE	DESAYUNO	DESAYUNO + ALMUERZO	TOTAL DE USUARIOS
INICIAL	0	35	35	0	1101	1101
PRIMARIA	0	48	48	0	2873	2873
SECUNDARIA	0	6	6	0	678	678
TOTAL	0	89	89	0	4652	4652

## REQUERIMIENTOS DE ALIMENTOS

Alimentos (**)	Unidad (Kg/L)	1ERA ENTREGA 20 DIAS (*)	2DA ENTREGA 20 DIAS (*)	3ERA ENTREGA 20 DIAS (*)	4TA ENTREGA 20 DIAS (*)	5TA ENTREGA 20 DIAS (*)	6TA ENTREGA 20 DIAS (*)	7MA ENTREGA 20 DIAS (*)	8VA ENTREGA 20 DIAS (*)	9NA ENTREGA 21 DIAS (*)	TOTAL VOLUMEN 181 DIAS (*)
ACEITE VEGETAL	L	1439.788	1439.788	1439.788	1439.788	1439.788	1439.788	1439.788	1439.788	1525.633	13043.937
ARROZ	Kg.	7166.73	7169.02	6925.5	7166.73	7169.02	6925.5	7166.73	7169.02	7337.09	65995.34
ARVEJA	Kg.	1908.14	2199.66	2478.96	1908.14	2199.66	2478.96	1908.14	2199.66	2478.96	19760.28
AZUCAR	Kg.	913.48	913.48	913.48	913.48	913.48	913.48	913.48	913.48	959.154	8266.994
CEREAL EXTRUIDO	Kg.	359.568	359.568	359.568	359.568	359.568	359.568	359.568	359.568	359.568	3736.112
CHOCOLATE PARA TAZA	Kg.	91.348	91.348	91.348	91.348	91.348	91.348	91.348	91.348	91.348	827.132
CONSERVA DE CARNE DE CERDO	Kg.	700.89	373.44	835.01	700.89	373.44	700.89	373.44	700.89	373.44	5728.02
CONSERVA DE CARNE DE PAVIA	Kg.	825.84	879.59	961.96	825.84	879.59	961.96	825.84	879.59	961.96	8007.17
CONSERVA DE CARNE DE POLLO	Kg.	1305.81	1364.59	1424.38	1305.81	1364.59	1424.38	1305.81	1364.59	1523.28	12386.24
CONSERVA DE CARNE DE RES	Kg.	259.75	0	459.71	259.75	0	459.71	259.75	0	459.71	2158.30
CONSERVA DE MOLLEJITAS	Kg.	459.71	719.46	199.96	459.71	719.46	199.96	459.71	719.46	199.96	4137.39
CONSERVA DE PESCADO EN ACEITE VEGETAL	Kg.	2135.97	2379.28	1686.29	2135.97	2379.28	1686.29	2135.97	2379.28	1913.05	18831.38
FIDEOS	Kg.	3187.52	2225.04	2681.81	3187.52	2225.04	2681.81	3187.52	2225.04	2628.755	24430.055
FRIJOL	Kg.	2354.1	2273.42	2271.8	2354.1	2273.42	2271.8	2354.1	2273.42	2436.8	20862.96
GALLETAS CON CEREALES	Kg.	508.56	188.76	508.56	508.56	188.76	508.56	188.76	508.56	188.76	3617.64
GALLETAS CON KIWIWA	Kg.	188.76	0	0	188.76	0	0	188.76	0	0	566.28
GALLETAS CON MACA	Kg.	0	188.76	0	0	188.76	0	0	188.76	0	566.28
GALLETAS CON QUINUA	Kg.	131.04	319.8	319.8	131.04	319.8	319.8	131.04	319.8	319.8	1745.64
GALLETAS INTEGRAL	Kg.	0	319.8	0	0	319.8	0	0	319.8	0	959.4
HARINA DE ARROZ	Kg.	0	21.8	0	0	21.8	0	0	21.8	0	65.4
HARINA DE KIWIWA	Kg.	82.632	0	82.632	82.632	0	82.632	82.632	0	123.456	535.96
HARINA DE PLATANO	Kg.	139.448	138.196	82.632	139.448	138.196	82.632	139.448	138.196	82.632	1080.828
HARINA DE QUINUA	Kg.	0	138.196	55.564	0	138.196	55.564	0	138.196	55.564	581.28
HOJUELAS DE AVENA	Kg.	194.684	332.88	56.816	194.684	332.88	56.816	194.684	332.88	56.816	1753.14
HOJUELAS DE AVENA CON KIWIWA	Kg.	55.564	220.172	111.328	55.564	220.172	111.328	55.564	220.172	138.91	1388.374
HOJUELAS DE AVENA CON MACA	Kg.	164.608	0	164.608	164.608	0	164.608	164.608	0	164.608	988.632
HOJUELAS DE AVENA CON QUINUA	Kg.	193.432	137.868	139.12	193.432	137.868	139.12	193.432	137.868	139.12	1411.26
HOJUELAS DE KIWIWA	Kg.	139.12	139.12	276.392	139.12	139.12	276.392	139.12	139.12	276.392	1663.896
HOJUELAS DE QUINUA	Kg.	138.196	56.816	278.24	138.196	56.816	278.24	138.196	56.816	278.24	1419.756
LECHE EVAPORADA	Kg.	3808.98	3802.72	3801.04	3808.98	3802.72	3801.04	3808.98	3802.72	3801.04	34738.34
LENTEJAS	Kg.	1569.48	1480.58	1569.48	1569.48	1480.58	1569.48	1569.48	1480.58	1709.13	13998.27
MEZCLA A BASE DE HUEVO EN POLVO	Kg.	265.84	157.14	181.45	265.84	157.14	181.45	265.84	157.14	181.45	1842.96
MEZCLA DE HARINA DE MAHÍ TOSTADO Y MAÍZ	Kg.	137.868	82.304	137.868	137.868	82.304	137.868	137.868	82.304	137.868	1074.12
PESCADO SALADO Y PENSADO	Kg.	274.7	571.21	384.62	274.7	571.21	384.62	274.7	571.21	384.62	3693.59



(\*) Días efectivos del calendario escolar 2019

(\*\*) Se debe cumplir con lo establecido en el Anexo N° 03 B Tabla de alimentos para la modalidad Productos de la respectiva Unidad Territorial





Cali Warmas  
UBICACIÓN DEL DISTRITO

DEPARTAMENTO: LORETO  
DISTRITO: LA OROSA

DATOS DEL ÍTEM

Período de Atención: del 11/03/2019 al 11/12/2019  
181 días (\*)

Ministerio de Desarrollo e Inclusión Social  
Programa Nacional de Alimentación Escolar Cali Warmas  
ANEXO NRO. 04-A  
REQUERIMIENTO DE VOLUMEN DE PRODUCTOS POR ÍTEM

PROVINCIA: MAYNAS  
DISTRITO: LAS AMAZONAS

REGIÓN ALIMENTARIA: RAA AMAZONIA\_BAJA\_ECC\_CO  
MUNIDADES INDÍGENAS: RAA AMAZONIA\_BAJA LAS AMAZONAS

Nivel Educativo	NRO DE ÍTEM			NÚMERO DE USUARIOS		
	DESAYUNO	DESAYUNO + ALMUERZO	TOTAL DE ÍTEM	DESAYUNO	DESAYUNO + ALMUERZO	TOTAL DE USUARIOS
INICIAL	0	38	38	0	605	605
PRIMARIA	0	65	65	0	1871	1871
SECUNDARIA	0	1	1	0	253	253
TOTAL	0	104	104	0	2729	2729

REQUERIMIENTOS DE ALIMENTOS

Alimento (**)	UNIDAD	10VA ENTREGA 30 DIAS (*)	2DA ENTREGA 30 DIAS (*)	3ERA ENTREGA 30 DIAS (*)	4TA ENTREGA 30 DIAS (*)	5TA ENTREGA 30 DIAS (*)	6VA ENTREGA 30 DIAS (*)	7MA ENTREGA 30 DIAS (*)	8VA ENTREGA 30 DIAS (*)	9VA ENTREGA 30 DIAS (*)	TOTAL VOLUMEN 181 DIAS (*)
ACEITE VEGETAL	L	885.476	885.476	885.476	885.476	885.476	885.476	885.476	885.476	885.476	8003.615
ARROZ	Kg	4479.81	4479.81	4479.81	4479.81	4479.81	4479.81	4479.81	4479.81	4479.81	37914.385
ARVEJA	Kg	873.56	1452.9	1504	873.56	1452.9	1504	873.56	1452.9	1504	11853.83
AZUCAR	Kg	531.72	531.72	531.72	531.72	531.72	531.72	531.72	531.72	531.72	4812.066
CEREAL EXTRUIDO	Kg	167.46	167.46	167.46	167.46	167.46	167.46	167.46	167.46	167.46	1507.14
CHOCOLATE PARA TAZA	Kg	53.172	53.172	53.172	53.172	53.172	53.172	53.172	53.172	53.172	478.548
CONSERVA DE BOFE DE RES	Kg	277.54	277.54	220.48	277.54	277.54	220.48	277.54	277.54	220.48	2326.82
CONSERVA DE CARNE DE CENCO	Kg	508.85	469.74	580.1	508.85	469.74	580.1	508.85	469.74	580.1	4876.07
CONSERVA DE CARNE DE PAVITA	Kg	273.21	507.67	129.33	273.21	507.67	129.33	273.21	507.67	129.33	2727.89
CONSERVA DE CARNE DE POLLO	Kg	358.22	415.3	137.76	358.22	415.3	137.76	358.22	415.3	137.76	2753.2
CONSERVA DE CARNE DE RES	Kg	277.54	277.54	555.08	277.54	277.54	555.08	277.54	277.54	555.08	3468.25
CONSERVA DE MOLLEITAS	Kg	498	498	775.54	498	498	775.54	498	498	775.54	5314.83
CONSERVA DE PESCADO EN ACEITE VEGETAL	Kg	1332.14	962.82	1462.78	1332.14	962.82	1462.78	1332.14	962.82	1462.78	11287.08
CONSERVA DE SANGREOTA	Kg	332.46	436.42	0	332.46	436.42	0	332.46	436.42	0	2306.64
FIDEOS	Kg	1890.35	1288.43	1947.33	1890.35	1288.43	1947.33	1890.35	1288.43	1947.33	15403.28
FRUJOL	Kg	1204.78	1431.3	1196.22	1204.78	1431.3	1196.22	1204.78	1431.3	1196.22	11496.9
GALLETAS CON CEREALES	Kg	336.9	0	178.92	336.9	0	178.92	336.9	0	178.92	1547.46
GALLETAS CON REMOLHA	Kg	157.98	0	157.98	157.98	0	157.98	157.98	0	157.98	847.88
GALLETAS CON MACA	Kg	0	0	157.98	0	0	157.98	0	0	157.98	473.94
GALLETAS CON QUINUA	Kg	20.94	178.92	20.94	178.92	20.94	178.92	20.94	178.92	20.94	882.4
GALLETAS INTEGRAL	Kg	0	178.92	0	178.92	0	178.92	0	178.92	0	1085.09
HARINA DE KWACHA	Kg	71.54	71.54	141.848	71.54	71.54	141.848	71.54	71.54	141.848	854.784
HARINA DE PLATANO	Kg	82.01	80.462	71.54	82.01	80.462	71.54	82.01	80.462	71.54	737.806
HARINA DE QUINUA	Kg	0	150.77	10.154	0	150.77	10.154	0	150.77	10.154	482.772
HORVATES DE AVENA	Kg	90.932	101.086	80.778	90.932	101.086	80.778	90.932	101.086	80.778	818.388
HORVATES DE AVENA CON KWACHA	Kg	10.154	10.154	90.616	10.154	10.154	90.616	10.154	10.154	90.616	337.849
HORVATES DE AVENA CON MACA	Kg	140.616	70.308	140.616	140.616	70.308	140.616	140.616	70.308	140.616	1054.62
HORVATES DE AVENA CON QUINUA	Kg	90.616	81.694	80.778	90.616	81.694	80.778	90.616	81.694	80.778	758.264
HORVATES DE KWACHA	Kg	80.778	10.47	30.308	80.778	10.47	30.308	80.778	10.47	30.308	334.668
HORVATES DE QUINUA	Kg	81.694	10.47	92.48	81.694	10.47	92.48	81.694	10.47	92.48	553.922
LECHE CONDENSADA	Kg	2273.34	2263.6	2263.6	2273.34	2263.6	2263.6	2273.34	2263.6	2263.6	20661.55
LENTIJAS	Kg	1037.9	753.3	713	1037.9	753.3	713	1037.9	753.3	713	7536.15
MEZCLA A BASE DE HUEVO EN POLVO	Kg	190.01	130.54	176.05	190.01	130.54	176.05	190.01	130.54	176.05	1480.8
MEZCLA DE HARINA DE MAÍZ TOSTADO Y MAÍZ A	Kg	80.462	70.308	10.154	80.462	70.308	10.154	80.462	70.308	10.154	482.772
PESCADO SALADO Y PRENSADO	Kg	54.26	113.13	75.2	54.26	113.13	75.2	54.26	113.13	75.2	727.77

(\*) Sin efectos del calendario escolar 2019

(\*\*) Se debe cumplir con lo establecido en el Anexo N° 03-B Tabla alimentos para la Modalidad Productos de la respectiva Unidad Territorial.

Rectificado mediante Resolución de Dirección Ejecutiva Nro. 458-2018-MD6/PWAEQW





UBICACIÓN DEL DISTRITO

Ministerio de Desarrollo e Inclusión Social  
Programa Nacional de Alimentación Escolar Qall Warma  
ANEXO NRO. 04-A  
REQUERIMIENTO DE VOLUMEN DE PRODUCTOS POR ITEM

DEPARTAMENTO: LORETO  
UBI: 160703

PROVINCIA: DATEAM DEL MARARON  
DISTRITO: MANSERICHE

REGION ALIMENTARIA: COMUNIDADES INDIGENAS,RA3, AMAZONIA,ALTA  
ITEM: MANSERICHE

DATOS DEL ITEM

Periodo de Atención: del 11/03/2019 al 11/12/2019  
(181 días (\*\*))

Nivel Educativo	NRO DE IRIE			NUMERO DE USUARIOS		
	DESAYUNO	DESAYUNO + ALMUERZO	TOTAL DE IRIE	DESAYUNO	DESAYUNO + ALMUERZO	TOTAL DE USUARIOS
INICIAL	13	21	34	503	702	1205
PRIMARIA	19	29	48	1206	1882	3088
SECUNDARIA	0	5	5	0	496	496
<b>TOTAL</b>	<b>32</b>	<b>55</b>	<b>87</b>	<b>1709</b>	<b>3080</b>	<b>4789</b>

REQUERIMIENTOS DE ALIMENTOS

Alimentos (**)	Unidad (Kg/L)	1ERA ENTREGA 20 DIAS (*)	2DA ENTREGA 20 DIAS (*)	3ERA ENTREGA 20 DIAS (*)	4TA ENTREGA 20 DIAS (*)	5TA ENTREGA 20 DIAS (*)	6TA ENTREGA 20 DIAS (*)	7MA ENTREGA 20 DIAS (*)	8VA ENTREGA 20 DIAS (*)	9NA ENTREGA 21 DIAS (*)	TOTAL VOLUMEN (L)
ACEITE VEGETAL	L	1180.256	1180.256	1180.256	1180.256	1180.256	1180.256	1180.256	1180.256	1242.062	10684.11
ARROZ	Kg.	5215.5	6039.86	4802.98	5215.5	6039.86	4802.98	5215.5	6039.86	4929.08	48301.12
ARVEJA	Kg.	2050.28	1425.32	1869.6	2050.28	1425.32	1869.6	2050.28	1425.32	1869.6	16035.6
AZUCAR	Kg.	929.44	929.44	929.44	929.44	929.44	929.44	929.44	929.44	929.44	8411.432
CEREAL EXTRUIDO	Kg.	534.168	450.3	450.3	534.168	450.3	450.3	534.168	450.3	450.3	4304.304
CHOCOLATE PARA TAZA	Kg.	92.944	125.112	109.028	92.944	125.112	109.028	92.944	125.112	109.028	981.252
CONSERVA DE CARNE DE CERDO	Kg.	418.79	281.6	924.16	418.79	281.6	924.16	418.79	281.6	924.16	4873.65
CONSERVA DE CARNE DE PAVIA	Kg.	602.88	700.39	1131.7	602.88	700.39	1131.7	602.88	700.39	1131.7	7304.91
CONSERVA DE CARNE DE POLLO	Kg.	1233.07	1185.31	1087.8	1233.07	1185.31	1087.8	1233.07	1185.31	1242.4	10673.14
CONSERVA DE CARNE DE RES	Kg.	97.51	0	97.51	97.51	0	97.51	97.51	0	97.51	585.06
CONSERVA DE MOLLEJITAS	Kg.	97.51	97.51	195.02	97.51	97.51	195.02	97.51	97.51	195.02	1170.12
CONSERVA DE PESCADO EN ACEITE VEGETAL	Kg.	1825.76	1672.12	1021.38	1825.76	1672.12	1021.38	1825.76	1672.12	1216.03	13752.43
FIDEOS	Kg.	2751.78	1772.2	2516.98	2751.78	1772.2	2516.98	2751.78	1772.2	2756.77	19862.67
FRIJOL	Kg.	2431	1499.88	2213.04	2431	1499.88	2213.04	2431	1499.88	2213.04	18431.76
GALLETAS CON CEREALES	Kg.	317.1	0	419.64	317.1	0	419.64	317.1	0	419.64	2230.22
GALLETAS CON KIWICHA	Kg.	102.54	102.54	102.54	102.54	102.54	102.54	102.54	102.54	153.81	974.13
GALLETAS CON MACA	Kg.	0	102.54	0	0	102.54	0	102.54	0	0	307.62
GALLETAS CON QUINUA	Kg.	214.56	214.56	214.56	214.56	214.56	214.56	214.56	214.56	214.56	1931.04
GALLETAS INTEGRAL	Kg.	0	317.1	0	0	317.1	0	0	317.1	0	951.3
HARINA DE ARROZ	Kg.	50.338	0	0	50.338	0	0	50.338	0	0	151.014
HARINA DE KIWICHA	Kg.	49.258	49.258	49.258	49.258	49.258	49.258	49.258	49.258	49.258	443.322
HARINA DE PLATANO	Kg.	143.906	143.914	0	143.906	143.914	0	143.906	143.914	0	857.46
HARINA DE QUINUA	Kg.	50.338	140.834	140.834	50.338	140.834	140.834	50.338	140.834	140.834	996.018
HOJUELAS DE AVENA	Kg.	283.66	325.978	193.164	283.66	325.978	193.164	283.66	325.978	193.164	2408.406
HOJUELAS DE AVENA CON KIWICHA	Kg.	140.834	140.834	233.49	140.834	140.834	233.49	140.834	140.834	304.447	1616.431
HOJUELAS DE AVENA CON MACA	Kg.	49.258	0	0	49.258	0	0	49.258	0	0	147.774
HOJUELAS DE AVENA CON QUINUA	Kg.	183.152	91.576	143.906	183.152	91.576	143.906	183.152	91.576	143.906	1255.502
HOJUELAS DE KIWICHA	Kg.	93.568	142.826	281.668	93.568	142.826	281.668	93.568	142.826	281.668	1554.186
HOJUELAS DE QUINUA	Kg.	91.576	194.244	236.394	91.576	194.244	236.394	91.576	194.244	236.394	1566.642
LECHE EVAPORADA	Kg.	3984.32	3963.56	3950.16	3984.32	3963.56	3958.16	3984.32	3963.56	4128.31	35888.27
LENTEJAS	Kg.	888.56	1370.12	981.04	888.56	1370.12	981.04	888.56	1370.12	1203.18	9941.3
MEZCLA A BASE DE HUEVO EN POLVO	Kg.	133.12	199.31	43.49	133.12	199.31	43.49	133.12	199.31	43.49	1127.76
MEZCLA DE HARINA DE MAIZ TOSTADO Y MAIZ	Kg.	140.834	49.258	91.576	140.834	49.258	91.576	140.834	49.258	91.576	845.004
PESCADO SALADO Y PRENSADO	Kg.	415	847.26	574.32	415	847.26	574.32	415	847.26	574.32	5509.74



(\*) Días efectivos del calendario escolar 2019

(\*\*) Se debe cumplir con lo establecido en el Anexo N° 03-B Tabla de alimentos para la modalidad Productos de la respectiva Unidad Territorial



Qali Warma

UBICACIÓN DEL DISTRITO

Ministerio de Desarrollo e Inclusión Social  
Programa Nacional de Alimentación Escolar Qali Warma  
ANEXO MRO. 04-A  
REQUERIMIENTO DE VOLUMEN DE PRODUCTOS POR ÍTEM

DEPARTAMENTO: LORETO  
UBIGEO: 160505,160506

PROVINCIA: REQUENA  
DISTRITO: MAQUIA, PUNAHUA

REGIÓN ALIMENTARIA: COMUNIDADES INDÍGENAS\_BAA\_AMAZONIA\_BAIA  
ÍTEM: MAQUIA

## DATOS DEL ÍTEM

Periodo de Atención: del 11/03/2019 al 11/12/2019  
181 días (\*\*)

Nivel Educativo	NÚMERO DE ÍTEM			NÚMERO DE USUARIOS		
	DESAYUNO	DESAYUNO + ALMUERZO	TOTAL DE ÍTEM	DESAYUNO	DESAYUNO + ALMUERZO	TOTAL DE USUARIOS
INICIAL	0	54	54	0	1510	1510
PRIMARIA	0	56	56	0	3200	3200
SECUNDARIA	0	5	5	0	439	439
TOTAL	0	115	115	0	5149	5149

## REQUERIMIENTOS DE ALIMENTOS

Alimentos (**)	Unidad (Kg/L)	1ERA ENTREGA 20 DIAS (*)	2DA ENTREGA 20 DIAS (*)	3ERA ENTREGA 20 DIAS (*)	4TA ENTREGA 20 DIAS (*)	5TA ENTREGA 20 DIAS (*)	6TA ENTREGA 20 DIAS (*)	7MA ENTREGA 20 DIAS (*)	8VA ENTREGA 20 DIAS (*)	9NA ENTREGA 20 DIAS (*)	TOTAL VOLUMEN 181 DIAS (*)
ACEITE VEGETAL	L	1646.248	1646.248	1646.248	1646.248	1646.248	1646.248	1646.248	1646.248	1646.248	14890.801
ARROZ	Kg	7722.32	8441.6	7055.52	7722.32	8441.6	7055.52	7722.32	8441.6	7394.415	70057.215
ARVEJA	Kg	2073.98	2508.82	2792	2073.98	2508.82	2792	2073.98	2508.82	2999.41	22331.83
AZUCAR	Kg	986.96	986.96	986.96	986.96	986.96	986.96	986.96	986.96	986.96	8931.988
CEREAL EXTRUIDO	Kg	416.184	416.184	416.184	416.184	416.184	416.184	416.184	416.184	416.184	3745.656
CHOCOLATE PARA TAZA	Kg	98.696	98.696	98.696	98.696	98.696	98.696	98.696	98.696	98.696	888.264
CONSERVA DE BOFE DE RES	Kg	369.43	369.43	280.4	369.43	369.43	280.4	369.43	369.43	280.4	3057.78
CONSERVA DE CARNE DE CERDO	Kg	830.52	749.97	1219.41	830.52	749.97	1219.41	830.52	749.97	1219.41	8399.7
CONSERVA DE CARNE DE PAVIA	Kg	643.65	955.93	729.16	643.65	955.93	729.16	643.65	955.93	729.16	6986.22
CONSERVA DE CARNE DE POLLO	Kg	984.77	1073.8	704.37	984.77	1073.8	704.37	984.77	1073.8	803.395	8387.845
CONSERVA DE CARNE DE RES	Kg	369.43	369.43	738.86	369.43	369.43	738.86	369.43	369.43	923.575	4617.875
CONSERVA DE MOLLEJITAS	Kg	649.83	649.83	1019.26	649.83	649.83	1019.26	649.83	649.83	1019.26	6956.76
CONSERVA DE PESCADO EN ACEITE VEGETAL	Kg	2535.54	1976.79	2294.16	2535.54	1976.79	2294.16	2535.54	1976.79	2420.74	20546.05
CONSERVA DE SANGRE CITA	Kg	432.63	567.04	0	432.63	567.04	0	432.63	567.04	0	2999.01
FIDEOS	Kg	3445.59	2404.64	8658.67	3445.59	2404.64	8658.67	3445.59	2404.64	3810.965	28778.995
FRIJOL	Kg	2621.32	2448.34	2539.94	2621.32	2448.34	2539.94	2621.32	2448.34	2539.94	22828.8
GALLLETA CON CEREALES	Kg	531.12	0	335.28	531.12	0	335.28	531.12	0	335.28	2599.2
GALLLETA CON KIWICHA	Kg	195.84	195.84	0	195.84	195.84	0	195.84	195.84	0	1175.04
GALLLETA CON MACA	Kg	0	0	195.84	0	0	195.84	0	0	195.84	587.52
GALLLETA CON QUINUA	Kg	139.44	335.28	139.44	139.44	335.28	139.44	139.44	335.28	139.44	1842.48
GALLLETA INTEGRAL	Kg	0	335.28	195.84	0	335.28	195.84	0	335.28	293.76	1691.28
HARINA DE KIWICHA	Kg	96.28	96.28	190.212	96.28	96.28	190.212	96.28	96.28	190.212	1148.316
HARINA DE PLATANO	Kg	154.118	150.186	96.28	154.118	150.186	96.28	154.118	150.186	144.42	1249.892
HARINA DE QUINUA	Kg	0	244.118	56.254	0	244.118	56.254	0	244.118	56.254	901.116
HORUELAS DE AVENA	Kg	208.024	264.278	151.77	208.024	264.278	151.77	208.024	264.278	151.77	1872.216
HORUELAS DE AVENA CON KIWICHA	Kg	56.254	56.254	206.44	56.254	56.254	206.44	56.254	56.254	206.44	984.971
HORUELAS DE AVENA CON MACA	Kg	187.864	93.932	187.864	187.864	93.932	187.864	187.864	93.932	187.864	1408.98
HORUELAS DE AVENA CON QUINUA	Kg	206.44	152.534	151.77	206.44	152.534	151.77	206.44	152.534	151.77	1532.232
HORUELAS DE KIWICHA	Kg	151.77	57.838	112.508	151.77	57.838	112.508	151.77	57.838	112.508	966.348
HORUELAS DE QUINUA	Kg	152.534	57.838	211.956	152.534	57.838	211.956	152.534	57.838	211.956	1266.584
LECHE EVAPORADA	Kg	4246.92	4227.26	4239	4246.92	4227.26	4239	4246.92	4227.26	4239	38470.56
LENTEJAS	Kg	1759.54	1597.66	1344.72	1759.54	1597.66	1344.72	1759.54	1597.66	1344.72	14247.35
MEZCLA A BASE DE HUEVO EN POLVO	Kg	317.4	251.45	233.22	317.4	251.45	233.22	317.4	251.45	233.22	2406.21
MEZCLA DE HARINA DE MAÍZ TOSTADO Y MAÍZ	Kg	150.186	93.932	56.254	150.186	93.932	56.254	150.186	93.932	56.254	901.116
PESCADO SALADO Y PENSADO	Kg	282.59	588.82	400.01	282.59	588.82	400.01	282.59	588.82	400.01	1814.26



(\*\*) Días efectivos del calendario escolar 2019

(\*\*\*) Se debe cumplir con lo establecido en el Anexo N° 03-B Tabla de alimentos para la modalidad Productos de la respectiva Unidad Territorial



Wormia

UBICACIÓN DEL DISTRITO

Ministerio de Desarrollo e Inclusión Social
Programa Nacional de Alimentación Escolar Qali Warma
ANEXO NRO. 04-A
REQUERIMIENTO DE VOLUMEN DE PRODUCTOS POR ITEM

DEPARTAMENTO: LORETO
UBICADO: 160104, 160105

PROVINCIA: MAYNAS
DISTRITO: INDIANA, MAZAN

REGION ALIMENTARIA: RAM\_AMAZONIA\_BAJA\_JEC, COMUNIDADES INDIGENAS RAM\_AMAZONIA\_BAJA
ITEM: MAZAN

DATOS DEL ITEM

Periodo de Atención: del 11/03/2019 al 11/12/2019
181 días (\*)

Table with 7 columns: Nivel Educativo, DESAYUNO, DESAYUNO + ALMUERZO, TOTAL DE REE, DESAYUNO, DESAYUNO + ALMUERZO, TOTAL DE USUARIOS. Rows include INICIAL, PRIMARIA, SECUNDARIA, and TOTAL.

REQUERIMIENTOS DE ALIMENTOS

Main table with 13 columns: Alimentos (\*\*), Unidad (Kg/L), 1ERA ENTREGA 20 DIAS (\*\*), 2DA ENTREGA 20 DIAS (\*\*), 3ERA ENTREGA 20 DIAS (\*\*), 4TA ENTREGA 20 DIAS (\*\*), 5TA ENTREGA 20 DIAS (\*\*), 6TA ENTREGA 20 DIAS (\*\*), 7MA ENTREGA 20 DIAS (\*\*), 8VA ENTREGA 20 DIAS (\*\*), 9NA ENTREGA 20 DIAS (\*\*), 10MA ENTREGA 20 DIAS (\*\*), TOTAL VOLUMEN 181 DIAS (\*\*). Rows list various food items like ACEITE VEGETAL, ARROZ, ARVEJA, etc.



(\*) Días efectivos del calendario escolar 2019

(\*\*) Se debe cumplir con lo establecido en el Anexo N° 03 B Tabla de alimentos para la modalidad Productos de la respectiva Unidad Territorial



Ministerio de Desarrollo e Inclusión Social  
Programa Nacional de Alimentación Escolar Qali Warma  
ANEXO HRO. 04-A  
REQUERIMIENTO DE VOLUMEN DE PRODUCTOS POR ITEM

Ministerio de Desarrollo e Inclusión Social  
Programa Nacional de Alimentación Escolar Qali Warma  
ANEXO HRO. 04-A  
REQUERIMIENTO DE VOLUMEN DE PRODUCTOS POR ITEM

DEPARTAMENTO: LORETO  
UBICACIÓN DEL DISTRITO: 160704,160705

PROVINCIA: DATUM DEL MARAÑON  
DISTRITO: ANDOAS, MORONA

REGIÓN ALIMENTARIA: COMUNIDADES INDÍGENAS, RA3 AMAZONIA ALTA  
ITEM: MORONA

DATOS DEL ITEM

Período de Atención: del 11/03/2019 al 11/12/2019  
181 días (\*)

Nivel Educativo	HRO DE MEE			NUMERO DE USUARIOS		
	DESAYUNO	DESAYUNO + ALMUERZO	TOTAL DE MEE	DESAYUNO	DESAYUNO + ALMUERZO	TOTAL DE USUARIOS
INICIAL	0	40	40	0	970	970
PRIMARIA	0	60	60	0	2434	2434
SECUNDARIA	0	11	11	0	527	527
TOTAL	0	111	111	0	3931	3931

REQUERIMIENTOS DE ALIMENTOS

Alimentos (**)	Unidad (Kg/l)	1ERA ENTREGA 20 DIAS (*)	2DA ENTREGA 20 DIAS (*)	3ERA ENTREGA 20 DIAS (*)	4TA ENTREGA 20 DIAS (*)	5TA ENTREGA 20 DIAS (*)	6TA ENTREGA 20 DIAS (*)	7MA ENTREGA 20 DIAS (*)	8VA ENTREGA 20 DIAS (*)	9NA ENTREGA 21 DIAS (*)	TOTAL VOLUMEN 181 DIAS (*)
ACEITE VEGETAL	l	1345.352	1345.352	1345.352	1345.352	1345.352	1345.352	1345.352	1345.352	1425.748	12388.564
ARROZ	Kg.	5980.85	6809.29	5535.87	5980.85	6809.29	5535.67	5980.85	6809.29	5758.095	55209.855
ARVEJA	Kg.	2265.56	1860.84	2325.04	2265.56	1860.84	2325.04	2265.56	1860.84	2325.04	19354.32
AZUCAR	Kg.	768.48	768.48	768.48	768.48	768.48	768.48	768.48	768.48	806.904	6954.744
CEREAL EXTRUIDO	Kg.	463.476	463.476	463.476	463.476	463.476	463.476	463.476	463.476	463.476	4171.284
CHOCOLATE PAISA TAZA	Kg.	76.848	76.848	76.848	76.848	76.848	76.848	76.848	76.848	76.848	691.632
CONSERVA DE CARNE DE CERDO	Kg.	520.45	371.9	1077.47	520.45	371.9	1077.47	520.45	371.9	1077.47	5909.46
CONSERVA DE CARNE DE PAVITA	Kg.	803	825.07	1280.72	803	825.07	1280.72	803	825.07	1280.72	8726.37
CONSERVA DE CARNE DE POLLO	Kg.	1430.69	1463.3	1491.54	1430.69	1463.3	1491.54	1430.69	1463.3	1660.91	13325.96
CONSERVA DE CARNE DE RES	Kg.	101.28	0	174.32	101.28	0	174.32	101.28	0	174.32	826.8
CONSERVA DE MOLLEJAS	Kg.	174.32	275.6	73.04	174.32	275.6	73.04	174.32	275.6	73.04	1568.88
CONSERVA DE PESCADO (EN ACEITE VEGETAL)	Kg.	2139.61	2187.23	1327.13	2139.61	2187.23	1327.12	2139.61	2187.23	1542.94	17217.7
FIDEOS	Kg.	2618.55	1917.53	2655.5	2618.55	1917.53	2655.5	2618.55	1917.53	2891.87	21811.11
FRIJOL	Kg.	2527.18	1765.2	2409.26	2527.18	1765.2	2409.26	2527.18	1765.2	2462.03	20157.69
GALLETAS CON CEREALES	Kg.	324.18	56.7	324.18	324.18	56.7	324.18	324.18	56.7	324.18	2115.18
GALLETAS CON KIWICHA	Kg.	56.7	0	0	56.7	0	0	56.7	0	0	170.1
GALLETAS CON MACA	Kg.	0	56.7	0	0	56.7	0	0	56.7	0	170.1
GALLETAS CON QUINUA	Kg.	210.78	210.78	267.48	210.78	210.78	267.48	210.78	210.78	267.48	2067.12
GALLETAS INTEGRAL	Kg.	0	267.48	0	0	267.48	0	0	267.48	0	802.44
HARINA DE ARROZ	Kg.	0	7.208	0	0	7.208	0	0	7.208	0	21.624
HARINA DE KIWICHA	Kg.	27.646	0	27.646	27.646	0	27.646	27.646	0	41.223	179.125
HARINA DE PLATANO	Kg.	119.334	116.322	27.646	119.334	116.322	27.646	119.334	116.322	27.646	789.906
HARINA DE QUINUA	Kg.	0	116.322	88.676	0	116.322	88.676	0	116.322	88.676	614.994
HOJUELAS DE AVENA	Kg.	207.846	324.168	91.688	207.846	324.168	91.688	207.846	324.168	91.688	1871.206
HOJUELAS DE AVENA CON KIWICHA	Kg.	88.676	143.64	177.352	88.676	143.64	177.352	88.676	143.64	221.69	1273.342
HOJUELAS DE AVENA CON MACA	Kg.	54.964	0	55.128	54.964	0	55.128	54.964	0	55.128	330.276
HOJUELAS DE AVENA CON QUINUA	Kg.	204.834	116.158	119.17	204.834	116.158	119.17	204.834	116.158	119.17	1320.486
HOJUELAS DE KIWICHA	Kg.	119.17	119.17	232.644	119.17	119.17	232.644	119.17	119.17	232.644	1412.952
HOJUELAS DE QUINUA	Kg.	116.322	91.688	238.34	116.322	91.688	238.34	116.322	91.688	238.34	1339.05
LECHE EVAPORADA	Kg.	3355.82	3340.76	3339.94	3355.82	3340.76	3339.94	3355.82	3340.76	3339.94	30109.54
LENTEJAS	Kg.	1268.06	1558.48	1268.06	1268.06	1558.48	1268.06	1268.06	1558.48	1500.16	12515.9
MEZCLA A BASE DE HUEVO EN POLVO	Kg.	193.26	184.01	59.59	193.26	184.01	59.59	193.26	184.01	59.44	1321.23
MEZCLA DE HARINA DE MAIZ TOSTADO Y MAIZ	Kg.	116.158	27.482	116.158	116.158	27.482	116.158	116.158	27.482	116.158	779.394
PESCADO SALADO Y PENSADO	Kg.	499.59	1017.39	710.37	499.59	1017.39	710.37	499.59	1017.39	710.37	6802.05



(\*) Días efectivos del calendario escolar 2019

(\*\*) Se debe cumplir con lo establecido en el Anexo N° 03-B Tabla de alimentos para la modalidad Productos de la respectiva Unidad Territorial



Qali Warma

UBICACIÓN DEL DISTRITO

Ministerio de Desarrollo e Inclusión Social  
Programa Nacional de Alimentación Escolar Qali Warma  
ANEXO NRO. 04-A  
REQUERIMIENTO DE VOLUMEN DE PRODUCTOS POR ITEM

DEPARTAMENTO: LORETO  
UNIDAD: 160107

PROVINCIA: MAYNAS  
DISTRITO: NAPO

REGIÓN ALIMENTARIA: COMUNIDADES INDÍGENAS, RA4 AMAZONIA\_BAIA, RA4 AMAZONIA\_BAIA\_JEC  
ITEM: NAPO

DATOS DEL ITEM

Periodo de Atención: del 11/03/2019 al 11/12/2019  
181 días (\*\*)

Nivel Educativo	NRO DE RES			NÚMERO DE USUARIOS		
	DESAYUNO	DESAYUNO + ALMUERZO	TOTAL DE RES	DESAYUNO	DESAYUNO + ALMUERZO	TOTAL DE USUARIOS
INICIAL	0	61	61	0	1333	1333
PRIMARIA	0	83	83	0	3924	3924
SECUNDARIA	0	10	10	0	1038	1038
TOTAL	0	154	154	0	6295	6295

REQUERIMIENTOS DE ALIMENTOS

Alimentos (**)	(Kg/L)	1ERA ENTREGA 20 DIAS (**)	2DA ENTREGA 20 DIAS (**)	3ERA ENTREGA 20 DIAS (**)	4TA ENTREGA 20 DIAS (**)	5TA ENTREGA 20 DIAS (**)	6TA ENTREGA 20 DIAS (**)	TMA ENTREGA 20 DIAS (**)	7VA ENTREGA 20 DIAS (**)	8VA ENTREGA 21 DIAS (**)	TOTAL VOLUMEN 181 DIAS (**)
ACEITE VEGETAL		2169.692	2169.692	2169.692	2169.692	2169.692	2169.692	2169.692	2169.692	2169.692	15540.206
ARROZ		9756.02	11083.68	8937.16	9756.02	11083.68	8937.16	9756.02	11083.68	9276.865	89670.285
ARVEJA		3398.18	3106.36	3747.76	3398.18	3106.36	3747.76	3398.18	3106.36	3895.55	30904.67
AZUCAR		1247.2	1247.2	1247.2	1247.2	1247.2	1247.2	1247.2	1247.2	1247.2	11287.16
CEREALETRUNDO		674.376	674.376	674.376	674.376	674.376	674.376	674.376	674.376	674.376	6069.384
CHOCOLATE PARA TAZA		124.72	124.72	124.72	124.72	124.72	124.72	124.72	124.72	124.72	1122.48
CONSERVA DE BOFE DE RES		228.17	228.17	191.96	228.17	191.96	228.17	228.17	191.96	228.17	1944.9
CONSERVA DE CARNE DE CERDO		884.3	804.9	1776.38	884.3	804.9	1776.38	884.3	804.9	1776.38	10196.74
LECHE CONDENSADA		1073.48	1278.72	1637.7	1073.48	1278.72	1637.7	1073.48	1278.72	1637.7	11969.7
LECHE ESTERILIZADA		1889.36	1925.57	1697.4	1889.36	1925.57	1697.4	1889.36	1925.57	1933.62	16773.21
LECHE UHT		228.17	228.17	456.34	228.17	228.17	456.34	228.17	228.17	570.425	2852.125
MAIZ		420.13	420.13	648.3	420.13	420.13	648.3	420.13	420.13	648.3	4465.68
MAIZ DORADO		3354.68	2958.18	2390.56	3354.68	2958.18	2390.56	3354.68	2958.18	2696.8	26416.5
MAIZ TOSTADO		302.33	386.64	0	302.33	386.64	0	302.33	386.64	0	2056.91
MAIZ TOSTADO Y MAIZ DORADO		4280.75	3138.44	4665.1	4280.75	3138.44	4665.1	4280.75	3138.44	4986.715	36574.485
MAIZ TOSTADO Y MAIZ DORADO		3851.64	2889.64	3718.5	3851.64	2889.64	3718.5	3851.64	2889.64	3718.5	31379.34
MILANO		598.98	0	439.98	598.98	0	439.98	598.98	0	439.98	3116.88
MILANO		159	159	0	159	159	0	159	159	0	954
MILANO		0	0	159	0	0	159	0	0	159	477
MILANO		280.98	439.98	280.98	280.98	439.98	280.98	280.98	439.98	280.98	2005.82
MILANO		0	439.98	159	0	439.98	159	0	439.98	238.5	1876.44
MILANO		65.304	65.304	129.884	65.304	65.304	129.884	65.304	65.304	129.884	781.476
MILANO		192.066	187.67	65.304	192.066	187.67	65.304	192.066	187.67	97.956	1367.772
MILANO		0	252.25	123.09	0	252.25	123.09	0	252.25	123.09	1126.02
MILANO		314.432	437.522	191.342	314.432	437.522	191.342	314.432	437.522	191.342	2829.888
MILANO		123.09	123.09	310.76	123.09	123.09	310.76	123.09	123.09	372.305	1732.345
MILANO		129.16	64.58	129.16	129.16	64.58	129.16	129.16	64.58	129.16	968.7
MILANO		310.76	188.394	191.342	310.76	188.394	191.342	310.76	188.394	191.342	2071.488
MILANO		191.342	126.762	246.18	191.342	126.762	246.18	191.342	126.762	246.18	1692.852
MILANO		188.394	126.762	318.828	188.394	126.762	318.828	188.394	126.762	318.828	1901.952
MILANO		5403.52	5381.54	5385.16	5403.52	5381.54	5385.16	5403.52	5381.54	5609.96	48735.46
MILANO		2148.3	2385.8	1852.76	2148.3	2385.8	1852.76	2148.3	2385.8	2173.46	19481.28
MILANO		334.64	326.48	157.88	334.64	326.48	157.88	334.64	326.48	157.88	2457
MILANO		187.67	64.58	123.09	187.67	64.58	123.09	187.67	64.58	123.09	1126.02
MILANO		683.4	1443.48	964.38	683.4	1443.48	964.38	683.4	1443.48	964.38	3273.78



(\*\*) Días efectivos del calendario escolar 2019

(\*\*) Se debe cumplir con lo establecido en el Anexo N° 03-B Tabla de alimentos para la modalidad Productos de la respectiva Unidad Territorial





Ministerio de Desarrollo e Inclusión Social  
Programa Nacional de Alimentación Escolar Qali Warma  
ANEXO NRO. 04-A  
REQUERIMIENTO DE VOLUMEN DE PRODUCTOS POR ITEM

UBICACIÓN DEL DISTRITO

DEPARTAMENTO: LORETO  
UBICADO: 160301

PROVINCIA: LORETO  
DISTRITO: NAUTA

REGIÓN ALIMENTARIA: COMUNIDADES INDÍGENAS, R44, AMAZONIA, BAJA  
ITEM: NAUTA

DATOS DEL ITEM

Periodo de Atención: del 11/03/2019 al 11/12/2019  
181 días (\*)

Nivel Educativo	NRO DE BEB			NUMERO DE USUARIOS		
	DESAYUNO	DESAYUNO + ALMUERZO	TOTAL DE BEB	DESAYUNO	DESAYUNO + ALMUERZO	TOTAL DE USUARIOS
INICIAL	39	27	66	2097	542	2639
PRIMARIA	57	34	86	5077	1423	6500
SECUNDARIA	0	11	11	0	577	577
TOTAL	96	72	168	7174	2542	9716

REQUERIMIENTOS DE ALIMENTOS

Alimento (**)	Unidad (Kg/L)	1ERA ENTREGA 20 DIAS (*)	2DA ENTREGA 20 DIAS (*)	3ERA ENTREGA 20 DIAS (*)	4TA ENTREGA 20 DIAS (*)	5TA ENTREGA 20 DIAS (*)	6TA ENTREGA 20 DIAS (*)	7MA ENTREGA 20 DIAS (*)	8VA ENTREGA 20 DIAS (*)	9NA ENTREGA 21 DIAS (*)	TOTAL VOLUMEN 181 DIAS (*)
ACEITE VEGETAL	L	1423.392	1423.392	1423.392	1423.392	1423.392	1423.392	1423.392	1423.392	1476.072	12867.208
ARROZ	Kg.	6461.21	7161.19	6177.39	6461.21	7161.19	6177.39	6461.21	7161.19	6285.19	59507.17
ARVEJA	Kg.	2095.08	1942.02	1941.86	2095.08	1942.02	1941.86	2095.08	1942.02	1941.86	17936.88
AZUCAR	Kg.	1860.72	1860.72	1860.72	1860.72	1860.72	1860.72	1860.72	1860.72	1953.756	16439.516
CEREAL EXTRUIDO	Kg.	934.68	638.832	638.832	934.68	638.832	638.832	934.68	638.832	638.832	6637.032
CHOCOLATE PARA TAZA	Kg.	186.072	321.164	253.618	186.072	321.164	253.618	186.072	321.164	253.618	2282.562
CONSERVA DE BIFE DE RES	Kg.	490.8	409.47	0	490.8	409.47	0	490.8	409.47	0	2700.81
CONSERVA DE CARNE DE CERDO	Kg.	694.23	246.56	1225.55	694.23	246.56	1225.55	694.23	246.56	1225.55	6499.02
CONSERVA DE CARNE DE PAVITA	Kg.	531.32	940.79	1407.27	531.32	940.79	1407.27	531.32	940.79	1407.27	8638.14
CONSERVA DE CARNE DE POLLO	Kg.	969.18	969.18	1378.65	969.18	969.18	1378.65	969.18	969.18	1512.44	10084.82
CONSERVA DE CARNE DE RES	Kg.	409.47	0	0	409.47	0	0	409.47	0	0	1228.41
CONSERVA DE MOLLEJITAS	Kg.	0	409.47	0	0	409.47	0	0	409.47	0	1378.41
CONSERVA DE PESCADO EN ACEITE VEGETAL	Kg.	2316.11	2220.25	1601.87	2316.11	2220.25	1601.87	2316.11	2220.25	1777.27	18590.09
CONSERVA DE SANGRECITA	Kg.	409.47	409.47	0	409.47	409.47	0	409.47	409.47	0	2456.82
FIDEOS	Kg.	2790.38	2375.11	3020.89	2790.38	2375.11	3020.89	2790.38	2375.11	3228.525	24766.775
FRUJOL	Kg.	3052.4	1857.94	2552.72	3052.4	1857.94	2552.72	3052.4	1857.94	2552.72	22389.18
GALLETA CON CEREALES	Kg.	617.58	0	1048.02	617.58	0	1048.02	617.58	0	1048.02	4996.8
GALLETA CON KIWICHA	Kg.	430.44	430.44	430.44	430.44	430.44	430.44	430.44	430.44	645.66	4089.18
GALLETA CON MACA	Kg.	0	430.44	0	0	430.44	0	0	430.44	0	1293.32
GALLETA CON QUINUA	Kg.	187.14	187.14	187.14	187.14	187.14	187.14	187.14	187.14	187.14	1684.26
GALLETA INTEGRAL	Kg.	0	617.58	0	0	617.58	0	0	617.58	0	1852.74
HARINA DE ARROZ	Kg.	208.516	0	0	208.516	0	0	208.516	0	0	625.548
HARINA DE KIWICHA	Kg.	206.832	206.832	206.832	206.832	206.832	206.832	206.832	206.832	206.832	1861.488
HARINA DE PLATANO	Kg.	286.644	286.916	0	286.644	286.916	0	286.644	286.916	0	1714.68
HARINA DE QUINUA	Kg.	208.516	283.232	283.232	208.516	283.232	283.232	208.516	283.232	283.232	2324.94
HOJUELAS DE AVEANA	Kg.	568.192	437.76	493.476	568.192	437.76	493.476	568.192	437.76	493.476	4498.284
HOJUELAS DE AVEANA CON KIWICHA	Kg.	283.232	283.232	361.316	283.232	283.232	361.316	283.232	283.232	361.316	2925.798
HOJUELAS DE AVEANA CON MACA	Kg.	206.832	0	0	206.832	0	0	206.832	0	0	620.496
HOJUELAS DE AVEANA CON QUINUA	Kg.	152.8	76.4	286.644	152.8	76.4	286.644	152.8	76.4	286.644	1547.532
HOJUELAS DE KIWICHA	Kg.	78.128	284.96	566.464	78.128	284.96	566.464	78.128	284.96	566.464	2788.656
HOJUELAS DE QUINUA	Kg.	76.4	495.16	363.088	76.4	495.16	363.088	76.4	495.16	363.088	2803.944
LECHE EVAPORADA	Kg.	7760.06	7734.58	7726.16	7760.06	7734.58	7726.16	7760.06	7734.58	8417.28	70353.52
LENTEJAS	Kg.	776.68	1511.48	1145.18	776.68	1511.48	1145.18	776.68	1511.48	1145.18	10554.19
MEZCLA A BASE DE NUEVO EN POLVO	Kg.	114.22	137.89	159.14	114.22	137.89	159.14	114.22	137.89	159.14	1230.75
MEZCLA DE HARINA DE MAHÍ FOSTADO Y MAÍZ	Kg.	283.232	206.832	76.4	283.232	206.832	76.4	283.232	206.832	76.4	1699.392
PESCADO SALADO Y PRENSADO	Kg.	807.35	807.35	546.02	807.35	807.35	546.02	807.35	807.35	546.02	5217.54



(\*) Días efectivos del calendario escolar 2019

(\*\*) Se debe cumplir con lo establecido en el Anexo N° 03-B Tabla de alimentos para la modalidad Productos de la respectiva Unidad Territorial

DEPARTAMENTO: LORETO  
 DISTRITO: 160603

PROVINCIA: UCAYALI  
 DISTRITO: PADRE MARQUEZ

REGIÓN ALIMENTAL: COMUNIDADES INDÍGENAS, RAM, AMAZONIA\_BAJA  
 ÍTEM: PADRE MARQUEZ

DATOS DEL ÍTEM

Periodo de Atención: del 11/03/2019 al 11/12/2019  
 181 días (\*)

Nivel Educativo	NRO DE DÍAS			NUMERO DE USUARIOS		
	DESAYUNO	DESAYUNO + ALMUERZO	TOTAL DE DÍAS	DESAYUNO	DESAYUNO + ALMUERZO	TOTAL DE USUARIOS
INICIAL	0	17	17	0	499	499
PRIMARIA	0	21	21	0	1047	1047
SECUNDARIA	0	4	4	0	278	278
<b>TOTAL</b>	<b>0</b>	<b>42</b>	<b>42</b>	<b>0</b>	<b>1824</b>	<b>1824</b>

REQUERIMIENTOS DE ALIMENTOS

Alimento (**)	Unidad (Kg/L)	1ERA ENTREGA 20 DIAS (*)	2DA ENTREGA 20 DIAS (*)	3ERA ENTREGA 20 DIAS (*)	4TA ENTREGA 20 DIAS (*)	5TA ENTREGA 20 DIAS (*)	6TA ENTREGA 20 DIAS (*)	7MA ENTREGA 20 DIAS (*)	8VA ENTREGA 20 DIAS (*)	9MA ENTREGA 21 DIAS (*)	TOTAL VOLUMEN 181 DIAS (*)
ACEITE VEGETAL	L	575.484	575.484	575.484	575.484	575.484	575.484	575.484	575.484	606.024	5209.896
ARROZ	Kg	2750.09	3119.45	2512.17	2750.09	3119.45	2512.17	2750.09	3119.45	2604.105	25237.065
ARVEJA	Kg	925.8	806.18	985.04	925.8	806.18	985.04	925.8	806.18	1018.74	8184.76
AZUCAR	Kg	355.96	355.96	355.96	355.96	355.96	355.96	355.96	355.96	373.758	3221.438
CEREAL EXTRUIDO	Kg	173.376	173.376	173.376	173.376	173.376	173.376	173.376	173.376	173.376	1560.384
CHOCOLATE PARA TAZA	Kg	35.596	35.596	35.596	35.596	35.596	35.596	35.596	35.596	35.596	320.364
CONSERVA DE BOFE DE RES	Kg	58.36	58.36	44.01	58.36	58.36	44.01	58.36	58.36	44.01	482.19
CONSERVA DE CARNE DE CERDO	Kg	230.01	203.22	469.83	230.01	203.22	469.83	230.01	203.22	469.83	2709.18
CONSERVA DE CARNE DE PAVITA	Kg	280.59	331.47	457.91	280.59	331.47	457.91	280.59	331.47	457.91	3209.91
CONSERVA DE CARNE DE POLLO	Kg	460.48	474.83	416.47	460.48	474.83	416.47	460.48	474.83	475.925	4114.795
CONSERVA DE CARNE DE RES	Kg	58.36	58.36	116.72	58.36	58.36	116.72	58.36	58.36	145.9	729.5
CONSERVA DE MOLLENTAS	Kg	102.37	102.37	160.73	102.37	102.37	160.73	102.37	102.37	160.73	1096.41
CONSERVA DE PESCADO EN ACEITE VEGETAL	Kg	867.09	725.98	582.64	867.09	725.98	582.64	867.09	725.98	657.03	6601.57
CONSERVA DE SANDRECITA	Kg	71.61	91.65	0	71.61	91.65	0	71.61	91.65	0	489.78
FIDEOS	Kg	1205.72	879.72	1325.27	1205.72	879.72	1325.27	1205.72	879.72	1426.71	10333.57
FRIJOL	Kg	1100.28	776.82	1039.4	1100.28	776.82	1039.4	1100.28	776.82	1039.4	8749.5
GALLETA CON CEREALES	Kg	159.24	0	126.12	159.24	0	126.12	159.24	0	126.12	856.08
GALLETA CON KIWICHA	Kg	33.12	33.12	0	33.12	33.12	0	33.12	33.12	0	198.72
GALLETA CON MACA	Kg	0	0	33.12	0	0	33.12	0	0	33.12	99.36
GALLETA CON QUINUA	Kg	93	126.12	93	93	126.12	93	93	126.12	93	936.36
GALLETA INTEGRAL	Kg	0	126.12	33.12	0	126.12	33.12	0	126.12	49.68	494.28
HARINA DE KIWICHA	Kg	16.228	16.228	32.056	16.228	16.228	32.056	16.228	16.228	32.056	193.536
HARINA DE PLATANO	Kg	54.896	53.836	16.228	54.896	53.836	16.228	54.896	53.836	24.342	382.994
HARINA DE QUINUA	Kg	0	69.664	38.008	0	69.664	38.008	0	69.664	38.008	323.036
HOJUELAS DE AVENA	Kg	92.504	130.512	54.496	92.504	130.512	54.496	92.504	130.512	54.496	832.536
HOJUELAS DE AVENA CON KIWICHA	Kg	38.008	38.008	91.844	38.008	38.008	91.844	38.008	38.008	110.848	522.584
HOJUELAS DE AVENA CON MACA	Kg	31.656	15.828	31.656	31.656	15.828	31.656	31.656	15.828	31.656	237.42
HOJUELAS DE AVENA CON QUINUA	Kg	91.844	54.236	54.496	91.844	54.236	54.496	91.844	54.236	54.496	601.728
HOJUELAS DE KIWICHA	Kg	54.496	38.668	76.016	54.496	38.668	76.016	54.496	38.668	76.016	507.54
HOJUELAS DE QUINUA	Kg	54.236	38.668	93.564	54.236	38.668	93.564	54.236	38.668	93.564	559.404
LECHE EVAPORADA	Kg	1503.06	1497.76	1497.76	1503.06	1497.76	1497.76	1503.06	1497.76	1554.92	13556.9
LENTIJAS	Kg	553.44	650.22	486.04	553.44	650.22	486.04	553.44	650.22	575.47	5158.53
MEZCLA A BASE DE HUEVO (N POLVO)	Kg	94.8	88.56	38.36	94.8	88.56	38.36	94.8	88.56	38.36	665.16
MEZCLA DE HARINA DE MAIZ TOSTADO Y MAIZ	Kg	53.836	15.828	38.008	53.836	15.828	38.008	53.836	15.828	38.008	323.036
PESCADO SALADO Y Prensado	Kg	155.48	311.98	214.43	155.48	311.98	214.43	155.48	311.98	214.43	2045.67



(\*) Días efectivos del calendario escolar 2019

(\*\*) Se debe cumplir con lo establecido en el Anexo N° 03-B Tabla de alimentos para la modalidad Productos de la respectiva Unidad Territorial

DEPARTAMENTO: LORETO  
UNIDAD: 160602, 160604, 160606

PROVINCIA: UCAYALI  
DISTRITO: INAHUAYA, PAMPA HERMOSA, VARGAS GUZMÁN  
REGIÓN ALIMENTARIA: COMUNIDADES INDÍGENAS, RAA, AMAZONIA\_BAJA  
DISTRITO: PAMPA HERMOSA

DATOS DEL ÍTEM

Periodo de Atención: del 11/03/2019 al 11/12/2019  
181 días (\*)

Nivel Educativo	MRO DE BEE			NÚMERO DE USUARIOS		
	DESAYUNO	ESAYUNO + ALMUERZ	TOTAL DE BEE	DESAYUNO	ESAYUNO + ALMUERZ	TOTAL DE USUARIOS
INICIAL	19	23	42	638	910	1548
PRIMARIA	23	28	51	1456	2326	3782
SECUNDARIA	0	0	0	0	0	0
TOTAL	42	51	93	2094	3256	5350

REQUERIMIENTOS DE ALIMENTOS

Alimento (**)	Unidad (Kg/L)	1ERA ENTREGA 20 DIAS (*)	2DA ENTREGA 20 DIAS (*)	3ERA ENTREGA 20 DIAS (*)	4TA ENTREGA 20 DIAS (*)	5TA ENTREGA 20 DIAS (*)	6TA ENTREGA 20 DIAS (*)	7MA ENTREGA 20 DIAS (*)	8VA ENTREGA 20 DIAS (*)	9NA ENTREGA 21 DIAS (*)	TOTAL VOLUMEN 181 DIAS (*)
ACEITE VEGETAL	L	1110.672	1110.672	1110.672	1110.672	1110.672	1110.672	1110.672	1110.672	1146.509	10031.885
ARROZ	Kg	5472.07	5740.18	5136.56	5472.07	5740.18	5136.56	5472.07	5740.18	5357.475	49267.345
ARVEJA	Kg	984.5	1741.56	1668.16	984.5	1741.56	1668.16	984.5	1741.56	1842.81	13357.33
AZÚCAR	Kg	1007.28	1007.28	1007.28	1007.28	1007.28	1007.28	1007.28	1007.28	1057.644	9115.884
CEREAL EXTRUIDO	Kg	370.092	264.42	264.42	370.092	264.42	264.42	370.092	264.42	264.42	2696.796
CHOCOLATE PARA TAZA	Kg	100.728	140.056	120.392	100.728	140.056	120.392	100.728	140.056	120.392	10835.28
CONSERVA DE BOFE DE RES	Kg	474.21	410.19	208.97	474.21	410.19	208.97	474.21	410.19	208.97	3280.11
CONSERVA DE CARNE DE CERDO	Kg	682.88	491.59	738.24	682.88	491.59	738.24	682.88	491.59	738.24	5238.13
CONSERVA DE CARNE DE PAVITA	Kg	253.55	640.03	219.68	253.55	640.03	219.68	253.55	640.03	219.68	3339.78
CONSERVA DE CARNE DE POLLO	Kg	314.53	396.49	224.82	314.53	396.49	224.82	314.53	396.49	224.82	2822.54
CONSERVA DE CARNE DE RES	Kg	410.19	290.93	581.86	410.19	290.93	581.86	410.19	290.93	581.86	3994.405
CONSERVA DE MOLLÉJITAS	Kg	499.9	619.16	790.83	499.9	619.16	790.83	499.9	619.16	790.83	5729.67
CONSERVA DE PESCADO EN ACEITE VEGETAL	Kg	1667.37	1236.69	1806.82	1667.37	1236.69	1806.82	1667.37	1236.69	1825.7	14151.52
CONSERVA DE SANGRECITA	Kg	512.12	584.67	0	512.12	584.67	0	512.12	584.67	0	3290.37
FIDEOS	Kg	2467.64	1759.14	2528.17	2467.64	1759.14	2528.17	2467.64	1759.14	2547.805	20284.485
FRIJOL	Kg	1566.48	1726.12	1446.3	1566.48	1726.12	1446.3	1566.48	1726.12	1446.3	14216.7
GALLETAS CON CEREALES	Kg	499.62	0	446.64	499.62	0	446.64	499.62	0	446.64	2838.78
GALLETAS CON KIWICHA	Kg	304.26	304.26	125.64	304.26	304.26	125.64	304.26	304.26	188.46	2265.3
GALLETAS CON MACA	Kg	0	125.64	178.62	0	125.64	178.62	0	125.64	178.62	912.78
GALLETAS CON QUINUA	Kg	16.74	195.36	16.74	16.74	195.36	16.74	16.74	195.36	16.74	686.52
GALLETAS INTEGRALES	Kg	0	321	178.62	0	321	178.62	0	321	167.93	1588.17
HARINA DE ARROZ	Kg	61.828	0	0	61.828	0	0	61.828	0	0	185.484
HARINA DE KIWICHA	Kg	147.062	147.062	232.996	147.062	147.062	232.996	147.062	147.062	232.996	1581.36
HARINA DE PLÁTANO	Kg	156.992	155.788	86.794	156.992	155.788	86.794	156.992	155.788	130.191	1242.119
HARINA DE QUINUA	Kg	61.828	240.162	68.294	61.828	240.162	68.294	61.828	240.162	68.294	1310.852
HUIJUELAS DE AVENA	Kg	222.866	170.624	216.4	222.866	170.624	216.4	222.866	170.624	216.4	1829.67
HUIJUELAS DE AVENA CON KIWICHA	Kg	68.294	68.294	163.814	68.294	68.294	163.814	68.294	68.294	198.741	936.133
HUIJUELAS DE AVENA CON MACA	Kg	232.136	85.934	171.868	232.136	85.934	171.868	232.136	85.934	171.868	1409.814
HUIJUELAS DE AVENA CON QUINUA	Kg	101.986	94.82	156.132	101.986	94.82	156.132	101.986	94.82	156.132	1058.814
HUIJUELAS DE KIWICHA	Kg	94.304	68.638	136.588	94.304	68.638	136.588	94.304	68.638	136.588	898.59
HUIJUELAS DE QUINUA	Kg	94.82	132.026	163.802	94.82	132.026	163.802	94.82	132.026	163.802	1171.944
LECHE EVAPORADA	Kg	4246.44	4224.82	4224.82	4246.44	4224.82	4246.44	4224.82	4246.44	4721.09	38577.51
LENTIJAS	Kg	1105.42	900.72	868.96	1105.42	900.72	868.96	1105.42	900.72	888.7	8645.04
MEZCLA A BASE DE HUEVO EN POLVO	Kg	204.86	140.57	248.2	204.86	140.57	248.2	204.86	140.57	248.2	1780.89
MEZCLA DE HARINA DE MANI TOSTADO Y MAÍZ	Kg	154.228	146.202	8.026	154.228	146.202	8.026	154.228	146.202	8.026	925.368
PESCADO SALADO Y Prensado	Kg	42.92	88.84	59.66	42.92	88.84	59.66	42.92	88.84	59.66	574.26

(\*) Días efectivos del calendario escolar 2019

(\*\*) Se debe cumplir con lo establecido en el Anexo N° 03-B Tabla de alimentos para la modalidad Productos de la respectiva Unidad Territorial





Qali Warma

UBICACIÓN DEL DISTRITO

Ministerio de Desarrollo e Inclusión Social  
Programa Nacional de Alimentación Escolar Qali Warma  
ANEXO NRO. 04-A  
REQUERIMIENTO DE VOLUMEN DE PRODUCTOS POR ÍTEM

DEPARTAMENTO: LORETO  
DISTRITO: 160302

PROVINCIA: LORETO  
DISTRITO: PARINARI

REGIÓN ALIMENTARIA: COMUNIDADES INDÍGENAS RAA AMAZONIA\_BAJA  
ÍTEM: PARINARI

## DATOS DEL ÍTEM

Período de Atención: del 11/01/2019 al 11/12/2019  
181 días (\*)

Nivel Educativo	MRO DE RES			NÚMERO DE USUARIOS		
	DESAYUNO	DESAYUNO + ALMUERZO	TOTAL DE RES	DESAYUNO	DESAYUNO + ALMUERZO	TOTAL DE USUARIOS
INICIAL	0	22	22	0	593	593
PRIMARIA	0	30	30	0	1508	1508
SECUNDARIA	0	5	5	0	305	305
TOTAL	0	57	57	0	2406	2406

## REQUERIMIENTOS DE ALIMENTOS

Alimentos (**)	Unidad (Kg/L)	1ERA ENTREGA 20 DIAS (*)	2DA ENTREGA 20 DIAS (*)	3ERA ENTREGA 20 DIAS (*)	4TA ENTREGA 20 DIAS (*)	5TA ENTREGA 20 DIAS (*)	6TA ENTREGA 20 DIAS (*)	7MA ENTREGA 20 DIAS (*)	8VA ENTREGA 20 DIAS (*)	9NA ENTREGA 21 DIAS (*)	TOTAL VOLUMEN 181 DIAS (*)
ACEITE VEGETAL	L	803.828	803.828	803.828	803.828	803.828	803.828	803.828	803.828	845.204	7275.828
ARROZ	Kg.	3659.04	4125.89	3337.77	3659.04	4125.89	3337.77	3659.04	4125.89	3464.07	33494.4
ARVEJA	Kg.	1239	1153.74	1382.58	1239	1153.74	1382.58	1239	1153.74	1440.37	11384.31
AZUCAR	Kg.	469.68	469.68	469.68	469.68	469.68	469.68	469.68	469.68	493.164	4250.604
CEREAL EXTRUIDO	Kg.	245.88	245.88	245.88	245.88	245.88	245.88	245.88	245.88	245.88	2212.92
CHOCOLATE PARA TAZA	Kg.	46.968	46.968	46.968	46.968	46.968	46.968	46.968	46.968	46.968	422.712
CONSERVA DE BOFE DE RES	Kg.	106.3	106.3	80.57	106.3	106.3	106.3	106.3	106.3	80.57	879.51
CONSERVA DE CARNE DE CERDO	Kg.	342.83	306.69	656.55	342.83	306.69	656.55	342.83	306.69	656.55	3918.21
CONSERVA DE CARNE DE PAVITA	Kg.	385.79	473.7	586.56	385.79	473.7	586.56	385.79	473.7	586.56	4338.15
CONSERVA DE CARNE DE POLLO	Kg.	654.34	680.07	573.77	654.34	680.07	573.77	654.34	680.07	573.77	5804.775
CONSERVA DE CARNE DE RES	Kg.	106.3	106.3	212.6	106.3	106.3	212.6	106.3	106.3	265.75	1528.75
CONSERVA DE MOLLEJITAS	Kg.	186.87	186.87	293.17	186.87	186.87	293.17	186.87	186.87	293.17	2000.73
CONSERVA DE PESCADO EN ACEITE VEGETAL	Kg.	1261.21	1073.59	923.47	1261.21	1073.59	923.47	1261.21	1073.59	1026.795	9878.135
CONSERVA DE SANGRECITA	Kg.	120.79	159.98	0	120.79	159.98	0	120.79	159.98	0	842.31
FIDEOS	Kg.	1610.97	1164.88	1757.42	1610.97	1164.88	1757.42	1610.97	1164.88	1878.97	13721.31
FRIJOL	Kg.	1453.42	1098.7	1390.86	1453.42	1098.7	1390.86	1453.42	1098.7	1390.86	11828.94
GALLETAS CON CEREALES	Kg.	215.94	0	162.66	215.94	0	162.66	215.94	0	162.66	1135.8
GALLETAS CON KIWICHA	Kg.	53.28	53.28	0	53.28	53.28	0	53.28	53.28	0	319.68
GALLETAS CON MACA	Kg.	0	0	53.28	0	0	53.28	0	0	53.28	159.84
GALLETAS CON QUINUA	Kg.	109.38	162.66	109.38	109.38	162.66	109.38	109.38	162.66	109.38	1144.26
GALLETAS INTEGRAL	Kg.	0	162.66	53.28	0	162.66	53.28	0	162.66	79.92	674.46
HARINA DE KIWICHA	Kg.	26.244	26.244	51.932	26.244	26.244	51.932	26.244	26.244	51.932	313.26
HARINA DE PLATANO	Kg.	72.752	71.028	26.244	72.752	71.028	26.244	72.752	71.028	39.366	523.194
HARINA DE QUINUA	Kg.	0	96.716	45.34	0	96.716	45.34	0	96.716	45.34	426.168
HOJUELAS DE AVENA	Kg.	117.536	162.876	72.196	117.536	162.876	72.196	117.536	162.876	72.196	1057.824
HOJUELAS DE AVENA CON KIWICHA	Kg.	45.34	45.34	116.368	45.34	45.34	116.368	45.34	45.34	139.038	643.814
HOJUELAS DE AVENA CON MACA	Kg.	51.376	25.688	51.376	51.376	25.688	51.376	51.376	25.688	51.376	385.32
HOJUELAS DE AVENA CON QUINUA	Kg.	116.368	71.584	72.196	116.368	71.584	72.196	116.368	71.584	72.196	780.444
HOJUELAS DE KIWICHA	Kg.	72.196	46.508	90.68	72.196	46.508	90.68	72.196	46.508	90.68	628.152
HOJUELAS DE QUINUA	Kg.	71.584	46.508	119.26	71.584	46.508	119.26	71.584	46.508	119.26	712.056
LECHE EVAPORADA	Kg.	2032.04	2032.42	2032.2	2032.04	2032.42	2032.2	2032.04	2032.42	2117.27	18336.05
LENTEJAS	Kg.	791.1	875.58	674.28	791.1	875.58	674.28	791.1	875.58	788.69	7137.29
MEZCLA A BASE DE HUEVO EN POLVO	Kg.	131.38	122.38	64.56	131.38	122.38	64.56	131.38	122.38	64.56	954.96
MEZCLA DE HARINA DE MAÍZ TOSTADO Y MAÍZ	Kg.	71.028	25.688	45.34	71.028	25.688	45.34	71.028	25.688	45.34	426.168
PESCADO SALADO Y PRENSADO	Kg.	227.99	475.21	321.3	227.99	475.21	321.3	227.99	475.21	321.3	3073.5



(\*) Días efectivos del calendario escolar 2019

(\*\*) Se debe cumplir con lo establecido en el Anexo N° 03-B Tabla de alimentos para la modalidad Productos de la respectiva Unidad Territorial



Q'el Warm'a

UBICACIÓN DEL DISTRITO

Ministerio de Desarrollo e Inclusión Social  
Programa Nacional de Alimentación Escolar Q'el Warm'a  
ANEXO NRO. 04-A  
REQUERIMIENTO DE VOLUMEN DE PRODUCTOS POR ITEM

DEPARTAMENTO LORICO  
UBIENGO 160705

PROVINCIA DATUM DEL MARAÑON  
DISTRITO PASTAZA

REGION ALIMENTARIA COMUNIDADES INDIGENAS RA3 AMAZONIA ALTA  
ITEM PASTAZA

DATOS DEL ITEM

Período de Atención del 11/03/2019 al 11/12/2019  
181 días (\*\*)

Nivel Educativo	NRO DE REE			NUMERO DE USUARIOS		
	DESAYUNO	DESAYUNO + ALMUERZO	TOTAL DE REE	DESAYUNO	DESAYUNO + ALMUERZO	TOTAL DE USUARIOS
INICIAL	0	35	35	0	972	972
PRIMARIA	0	69	69	0	2571	2571
SECUNDARIA	0	2	2	0	139	139
TOTAL	0	106	106	0	3682	3682

REQUERIMIENTOS DE ALIMENTOS

Alimento (**)	Unidad (kg/L)	1ERA ENTREGA 20 DIAS (*)	2DA ENTREGA 20 DIAS (*)	3ERA ENTREGA 20 DIAS (*)	4TA ENTREGA 20 DIAS (*)	5TA ENTREGA 20 DIAS (*)	6TA ENTREGA 20 DIAS (*)	7MA ENTREGA 20 DIAS (*)	8VA ENTREGA 20 DIAS (*)	9NA ENTREGA 21 DIAS (*)	TOTAL VOLUMEN 181 DIAS (*)
ACEITE VEGETAL	L	1189.392	1189.392	1189.392	1189.392	1189.392	1189.392	1189.392	1189.392	1260.29	10775.426
ARROZ	Kg.	5402.53	5867.08	5179.49	5402.53	5867.08	5179.49	5402.53	5867.08	5484.49	49652.3
ARVEJA	Kg.	1553.04	1783.94	2010.96	1553.04	1783.94	2010.96	1553.04	1783.94	2010.96	16043.82
AZUCAR	Kg.	703.08	703.08	703.08	703.08	703.08	703.08	703.08	703.08	738.234	6362.874
CEREAL EXTRUIDO	Kg.	296.736	296.736	296.736	296.736	296.736	296.736	296.736	296.736	296.736	2670.624
CHOCOLATE PARA TAZA	Kg.	70.308	70.308	70.308	70.308	70.308	70.308	70.308	70.308	70.308	627.772
CONSERVA DE CARNE DE CERDO	Kg.	582.71	314.5	687.61	582.71	314.5	687.61	582.71	314.5	687.61	4754.46
CONSERVA DE CARNE DE PAVIA	Kg.	691.13	723.14	791.24	691.13	723.14	791.24	691.13	723.14	791.24	6616.53
CONSERVA DE CARNE DE POLLO	Kg.	1078.7	1215.55	1274.68	1078.7	1215.55	1274.68	1078.7	1215.55	1351.615	10783.725
CONSERVA DE CARNE DE RES	Kg.	256.4	0	453.67	256.4	0	453.67	256.4	0	453.67	2130.21
CONSERVA DE MOLLITAS	Kg.	453.67	710.07	197.27	453.67	710.07	197.27	453.67	710.07	197.27	4083.03
CONSERVA DE PESCADO EN ACEITE VEGETAL	Kg.	1850.26	2108.76	1574.48	1850.26	2108.76	1574.48	1850.26	2108.76	1775.8	16801.82
FIDEOS	Kg.	2400.67	1661.96	2050.49	2400.67	1661.96	2050.49	2400.67	1661.96	2174.72	18463.59
FRIOLE	Kg.	1935.16	1794.52	1822.12	1935.16	1794.52	1822.12	1935.16	1794.52	1936.78	16770.06
GALLETAS CON CEREALES	Kg.	350.34	121.08	350.34	350.34	121.08	350.34	350.34	121.08	350.34	2465.28
GALLETAS CON KIWICHA	Kg.	121.08	0	0	121.08	0	0	121.08	0	0	363.24
GALLETAS CON MACA	Kg.	0	121.08	0	0	121.08	0	0	121.08	0	363.24
GALLETAS CON QUINUA	Kg.	108.18	108.18	129.26	108.18	108.18	129.26	108.18	108.18	129.26	1336.86
GALLETAS INTEGRAL	Kg.	0	229.26	0	0	229.26	0	0	229.26	0	687.78
HARINA DE ARROZ	Kg.	0	15.894	0	0	15.894	0	0	15.894	0	47.682
HARINA DE KIWICHA	Kg.	60.04	0	58.472	60.04	0	58.472	60.04	0	87.708	384.772
HARINA DE PLATANO	Kg.	109.648	108.696	60.04	109.648	108.696	60.04	109.648	108.696	60.04	835.152
HARINA DE QUINUA	Kg.	0	108.696	48.656	0	108.696	48.656	0	108.696	48.656	472.056
HUIJUELAS DE AVENA	Kg.	156.736	265.432	49.608	156.736	265.432	49.608	156.736	265.432	49.608	1415.328
HUIJUELAS DE AVENA CON KIWICHA	Kg.	48.656	165.6	97.312	48.656	165.6	97.312	48.656	165.6	121.64	959.032
HUIJUELAS DE AVENA CON MACA	Kg.	116.944	0	118.512	116.944	0	118.512	116.944	0	118.512	706.368
HUIJUELAS DE AVENA CON QUINUA	Kg.	155.784	107.128	108.08	155.784	107.128	108.08	155.784	107.128	108.08	1112.776
HUIJUELAS DE KIWICHA	Kg.	108.08	108.08	217.392	108.08	108.08	217.392	108.08	108.08	217.392	1390.656
HUIJUELAS DE QUINUA	Kg.	108.696	49.608	216.16	108.696	49.608	216.16	108.696	49.608	216.16	1123.392
LECHE EVAPORADA	Kg.	3040.84	3036.08	3028.24	3040.84	3036.08	3028.24	3040.84	3036.08	3028.24	27315.48
LENTIJAS	Kg.	1234.8	1205.62	1234.8	1234.8	1205.62	1234.8	1234.8	1205.62	1348.31	11129.17
MEZCLA A BASE DE HUEVO EN POLVO	Kg.	221.46	121.58	136.6	221.46	121.58	136.6	221.46	121.58	136.6	1459.1
MEZCLA DE HARINA DE MAIZ TOSTADO Y MAIZ	Kg.	107.128	58.472	107.128	107.128	58.472	107.128	107.128	58.472	107.128	818.184
PESCADO SALADO Y Prensado	Kg.	217.67	442.44	301.25	217.67	442.44	301.25	217.67	442.44	301.25	2884.08



(\*) Días efectivos del calendario escolar 2019

(\*\*) Se debe cumplir con lo establecido en el Anexo N° 03 B Tabla de alimentos para la modalidad Productos de la respectiva Unidad Territorial



UBICACIÓN DEL DISTRITO

Ministerio de Desarrollo e Inclusión Social  
Programa Nacional de Alimentación Escolar Qali Warma  
ANEXO NRO. 04-A  
REQUERIMIENTO DE VOLUMEN DE PRODUCTOS POR ITEM

DEPARTAMENTO LORICO  
UBIENGO 160402

PROVINCIA MARISCAL RAMON CASTILLA  
DISTRITO PEBAS

REGIÓN ALIMENTARIA COMUNIDADES INDÍGENAS, BAA, AMAZONIA, BAJA  
ITEM PEBAS

DATOS DEL ITEM

Periodo de Atención del 11/03/2019 al 11/12/2019  
181 días (\*)

Nivel Educativo	NRO DE BEB			NUMERO DE USUARIOS		
	DESAYUNO	DESAYUNO + ALMUERZO	TOTAL DE BEB	DESAYUNO	DESAYUNO + ALMUERZO	TOTAL DE USUARIOS
INICIAL	0	32	32	0	1058	1058
PRIMARIA	0	52	52	0	2908	2908
SECUNDARIA	0	5	5	0	558	558
TOTAL	0	89	89	0	4524	4524

REQUERIMIENTOS DE ALIMENTOS

Alimento (**)	Unidad (Kg/L)	1ERA ENTREGA 20	2DA ENTREGA 20	3ERA ENTREGA 20	4TA ENTREGA 20	5TA ENTREGA 20	6TA ENTREGA 20	7MA ENTREGA 20	8VA ENTREGA 20	9NA ENTREGA 21	TOTAL VOLUMEN 181
		DIAS (*)	DIAS (*)	DIAS (*)	DIAS (*)	DIAS (*)	DIAS (*)	DIAS (*)	DIAS (*)	DIAS (*)	DIAS (*)
ACEITE VEGETAL	L	1438.528	1438.528	1438.528	1438.528	1438.528	1438.528	1438.528	1438.528	1507.616	13017.84
ARROZ	Kg.	6839.91	7634.88	6265.71	6839.91	7634.88	6265.71	6839.91	7634.88	6513.4	62469.19
ARVEJA	Kg.	2093.8	2104.14	2459.28	2093.8	2104.14	2459.28	2093.8	2104.14	2549.12	20101.5
AZÚCAR	Kg.	884.8	884.8	884.8	884.8	884.8	884.8	884.8	884.8	929.04	6007.44
CEREAL EXTRUIDO	Kg.	381.468	381.468	381.468	381.468	381.468	381.468	381.468	381.468	381.468	3433.212
CHOCOLATE PARA TAZA	Kg.	88.48	88.48	88.48	88.48	88.48	88.48	88.48	88.48	88.48	796.32
CONSERVA DE BIFE DE RES	Kg.	236.08	236.08	179.51	236.08	236.08	179.51	236.08	236.08	179.51	1955.01
CONSERVA DE CARNE DE CERDO	Kg.	642.12	573.25	1112.34	642.12	573.25	1112.34	642.12	573.25	1112.34	6981.13
CONSERVA DE CARNE DE PAVITA	Kg.	630.79	825.65	904.29	630.79	825.65	904.29	630.79	825.65	904.29	7082.19
CONSERVA DE CARNE DE POLLO	Kg.	982.73	1039.3	803.22	982.73	1039.3	803.22	982.73	1039.3	803.22	8591.21
CONSERVA DE CARNE DE RES	Kg.	236.08	236.08	472.16	236.08	236.08	472.16	236.08	236.08	590.2	2951
CONSERVA DE MOLLEJITAS	Kg.	415.59	415.59	651.67	415.59	415.59	651.67	415.59	415.59	651.67	4448.55
CONSERVA DE PESCADO EN ACEITE VEGETAL	Kg.	2175.88	1741.04	1705.9	2175.88	1741.04	1705.9	2175.88	1741.04	1848.975	17011.535
CONSERVA DE SANGRECITA	Kg.	268.15	355.43	0	268.15	355.43	0	268.15	355.43	0	1870.74
FIDEOS	Kg.	3019.76	2160.49	1268.66	3019.76	2160.49	1268.66	3019.76	2160.49	3473.33	25551.4
FRIJOL	Kg.	2582.64	2051.74	2454.96	2582.64	2051.74	2454.96	2582.64	2051.74	2454.96	21268.02
GALLETAS CON CEREALES	Kg.	422.7	0	304.92	422.7	0	304.92	422.7	0	304.92	2182.86
GALLETAS CON KIWICHA	Kg.	117.78	117.78	0	117.78	117.78	0	117.78	117.78	0	706.68
GALLETAS CON MACA	Kg.	0	0	117.78	0	0	117.78	0	0	117.78	353.34
GALLETAS CON QUINUA	Kg.	187.14	304.92	187.14	187.14	304.92	187.14	187.14	304.92	187.14	2037.6
GALLETAS INTEGRAL	Kg.	0	304.92	117.78	0	304.92	117.78	0	304.92	176.67	1326.99
HARINA DE KIWICHA	Kg.	58.182	58.182	115.028	58.182	58.182	115.028	58.182	58.182	115.028	694.176
HARINA DE PLATANO	Kg.	136.044	133.72	58.182	136.044	133.72	58.182	136.044	133.72	58.182	1012.929
HARINA DE QUINUA	Kg.	0	190.566	76.874	0	190.566	76.874	0	190.566	76.874	802.32
HOJUELAS DE AVENA	Kg.	211.582	288.456	134.708	211.582	288.456	134.708	211.582	288.456	134.708	1904.238
HOJUELAS DE AVENA CON KIWICHA	Kg.	76.874	76.874	210.594	76.874	76.874	210.594	76.874	76.874	249.031	1311.463
HOJUELAS DE AVENA CON MACA	Kg.	113.692	56.846	113.692	113.692	56.846	113.692	113.692	56.846	113.692	852.69
HOJUELAS DE AVENA CON QUINUA	Kg.	210.594	135.056	134.708	210.594	135.056	134.708	210.594	135.056	134.708	1441.074
HOJUELAS DE KIWICHA	Kg.	134.708	77.862	153.748	134.708	77.862	153.748	134.708	77.862	153.748	1098.954
HOJUELAS DE QUINUA	Kg.	135.056	77.862	213.906	135.056	77.862	213.906	135.056	77.862	213.906	1280.472
LECHE EVAPORADA	Kg.	3742.3	3730.68	3737.36	3742.3	3730.68	3737.36	3742.3	3730.68	3737.36	33833.25
LENTEJAS	Kg.	1451.44	1520.7	1191.76	1451.44	1520.7	1191.76	1451.44	1520.7	1191.76	12669.27
MEZCLA A BASE DE HUEVO EN POLVO	Kg.	257	216.49	143.4	257	216.49	143.4	257	216.49	143.4	1850.67
MEZCLA DE HARINA DE MANI TOSTADO Y MAIZ	Kg.	133.72	56.846	76.874	133.72	56.846	76.874	133.72	56.846	76.874	802.32
PESCADO SALADO Y Prensado	Kg.	289.46	570.84	393.77	289.46	570.84	393.77	289.46	570.84	393.77	3762.21



(\*) Días efectivos del calendario escolar 2019

(\*\*) Se debe cumplir con lo establecido en el Anexo N° 03-B Tabla de alimentos para la modalidad Productos de la respectiva Unidad Territorial





Qali Warma

UBICACIÓN DEL DISTRITO

DEPARTAMENTO: LORETO  
 UBICADO: 160108,160112

PROVINCIA: MAYNAS  
 DISTRITO: BELEN PUNCHANA

REGIÓN ALIMENTAL: COMUNIDADES INDÍGENAS\_RAI\_AMAZONIA\_BAIA  
 ÍTEM: PUNCHANA 1

Ministerio de Desarrollo e Inclusión Social  
 Programa Nacional de Alimentación Escolar Qali Warma  
 ANEXO NRO. 04-A  
 REQUERIMIENTO DE VOLUMEN DE PRODUCTOS POR ÍTEM

DATOS DEL ÍTEM

Periodo de Atención: del 11/03/2019 al 11/12/2019  
 181 días (\*)

Nivel Educativo	MRO DE IIRI			NÚMERO DE USUARIOS		
	DESAYUNO	DESAYUNO + ALMUERZO	TOTAL DE IIRI	DESAYUNO	DESAYUNO + ALMUERZO	TOTAL DE USUARIOS
INICIAL	20	8	28	1907	168	2075
PRIMARIA	38	12	50	5770	363	6133
SECUNDARIA	0	3	3	0	115	115
TOTAL	58	23	81	7677	646	8323

REQUERIMIENTOS DE ALIMENTOS

Alimentos (**)	Unidad (Kg/L)	1ERA ENTREGA 20 DIAS (*)	2DA ENTREGA 20 DIAS (*)	3ERA ENTREGA 20 DIAS (*)	4TA ENTREGA 20 DIAS (*)	5TA ENTREGA 20 DIAS (*)	6TA ENTREGA 20 DIAS (*)	7MA ENTREGA 20 DIAS (*)	8VA ENTREGA 20 DIAS (*)	9NA ENTREGA 21 DIAS (*)	TOTAL VOLUMEN 181 DIAS (*)
ACEITE VEGETAL	L	800.52	800.52	800.52	800.52	800.52	800.52	800.52	800.52	814.352	7218.512
ARROZ	Kg	3657.52	3832.56	3657.43	3657.52	3832.56	3657.43	3657.52	3832.56	3683.89	33468.99
ARVEJA	Kg	860.9	1145.5	823.7	860.9	1145.5	823.2	860.9	1145.5	823.2	8488.8
AZUCAR	Kg	1586.2	1586.2	1586.2	1586.2	1586.2	1586.2	1586.2	1586.2	1665.51	14355.11
CEREAL EXTRUIDO	Kg	701.52	396.42	396.42	701.52	396.42	396.42	701.52	396.42	396.42	4483.08
CHOCOLATE PARA TAZA	Kg	158.62	304.532	231.576	158.62	304.532	231.576	158.62	304.532	231.576	2064.184
CONSERVA DE BOFE DE RES	Kg	504.85	441.55	0	504.85	441.55	0	504.85	441.55	0	2839.2
CONSERVA DE CARNE DE CERDO	Kg	515.27	65.84	654.83	515.27	65.84	654.83	515.27	65.84	654.83	3707.82
CONSERVA DE CARNE DE PAVITA	Kg	139.56	581.11	698.81	139.56	581.11	698.81	139.56	581.11	698.81	4258.44
CONSERVA DE CARNE DE POLLO	Kg	262.14	262.14	703.69	262.14	262.14	703.69	262.14	262.14	740.24	3720.46
CONSERVA DE CARNE DE RES	Kg	441.55	0	0	441.55	0	0	441.55	0	0	1324.65
CONSERVA DE MOLLEJITAS	Kg	0	441.55	0	0	441.55	0	0	441.55	0	1324.65
CONSERVA DE PESCADO EN ACEITE VEGETAL	Kg	1317.92	1303.06	1135.44	1317.92	1303.06	1135.44	1317.92	1303.06	1162.7	11516.52
CONSERVA DE SANGRECITA	Kg	441.55	441.55	0	441.55	441.55	0	441.55	441.55	0	2649.3
FIDEOS	Kg	1579.38	1477.17	1636.81	1579.38	1477.17	1636.81	1579.38	1477.17	1647.915	14131.185
FRIJOL	Kg	1737.7	1116.46	1292.04	1737.7	1116.46	1292.04	1737.7	1116.46	1292.04	12438.6
GALLETAS CON CEREALES	Kg	506.28	0	966.9	506.28	0	966.9	506.28	0	966.9	4419.54
GALLETAS CON KIWICHA	Kg	460.62	460.62	460.62	460.62	460.62	460.62	460.62	460.62	690.93	4975.89
GALLETAS CON MACA	Kg	0	460.62	0	0	460.62	0	0	460.62	0	1381.86
GALLETAS CON QUINUA	Kg	45.66	45.66	45.66	45.66	45.66	45.66	45.66	45.66	45.66	410.94
GALLETAS INTEGRAL	Kg	0	506.28	0	0	506.28	0	0	506.28	0	1518.84
HARINA DE ARROZ	Kg	223.682	0	0	223.682	0	0	223.682	0	0	671.454
HARINA DE KIWICHA	Kg	222.682	222.682	222.682	222.682	222.682	222.682	222.682	222.682	222.682	2004.138
HARINA DE PLATANO	Kg	243.658	242.986	0	243.658	242.986	0	243.658	242.986	0	1459.932
HARINA DE QUINUA	Kg	223.818	241.85	241.85	223.818	241.85	241.85	223.818	241.85	241.85	2122.554
HOJUELAS DE AVENA	Kg	484.372	280.858	466.34	484.372	280.858	466.34	484.372	280.858	466.34	1694.71
HOJUELAS DE AVENA CON KIWICHA	Kg	241.85	241.85	262.154	241.85	241.85	262.154	241.85	241.85	383.647	2359.055
HOJUELAS DE AVENA CON MACA	Kg	222.682	0	0	222.682	0	0	222.682	0	0	668.046
HOJUELAS DE AVENA CON QUINUA	Kg	38.336	19.168	243.658	38.336	19.168	243.658	38.336	19.168	243.658	903.486
HOJUELAS DE KIWICHA	Kg	19.84	242.522	483.7	19.84	242.522	483.7	19.84	242.522	483.7	2238.184
HOJUELAS DE QUINUA	Kg	19.168	467.476	262.362	19.168	467.476	262.362	19.168	467.476	262.362	2247.018
LECHE EVAPORADA	Kg	6512.64	6497.92	6492.24	6512.64	6497.92	6492.24	6512.64	6497.92	7233.77	59249.93
LENTEJAS	Kg	200.36	708.5	622.84	200.36	708.5	622.84	200.36	708.5	622.84	4845.18
MEZCLA A BASE DE HUEVO EN POLVO	Kg	28.14	35.75	165.51	28.14	35.75	165.51	28.14	35.75	165.51	688.2
MEZCLA DE HARINA DE MAÍZ TOSTADO Y MAÍZ	Kg	241.85	222.682	19.168	241.85	222.682	19.168	241.85	222.682	19.168	1451.1
PESCADO SALADO Y FRECIDO	Kg	108.05	228.58	153.71	108.05	228.58	153.71	108.05	228.58	153.71	1471.07

(\*) Días efectivos del calendario escolar 2019

(\*\*) Se debe cumplir con lo establecido en el Anexo N° 03-B Tabla de alimentos para la modalidad Productos de la respectiva Unidad Territorial





OniWarma

UBICACIÓN DEL DISTRITO

Ministerio de Desarrollo e Inclusión Social  
Programa Nacional de Alimentación Escolar Gall Warma  
ANEXO NRO. 04-A  
REQUERIMIENTO DE VOLUMEN DE PRODUCTOS POR ITEM

DEPARTAMENTO: LORETO  
DISTRITO: 160108

PROVINCIA: MAYNAS  
DISTRITO: PUNCHANA

REGIÓN ALIMENTARIA: COMUNIDADES INDÍGENAS RA4 AMAZONIA BAJA  
ITEM: PUNCHANA 2

## DATOS DEL ITEM

Periodo de Atención: del 11/03/2019 al 11/12/2019  
181 días (\*)

Nivel Educativo	NRO DE REE			NUMERO DE USUARIOS		
	DESAYUNO	DESAYUNO + ALMUERZO	TOTAL DE REE	DESAYUNO	DESAYUNO + ALMUERZO	TOTAL DE USUARIOS
INICIAL	32	4	36	2495	36	2531
PRIMARIA	15	3	18	2980	100	3080
SECUNDARIA	0	0	0	0	0	0
TOTAL	47	7	54	5475	136	5611

## REQUERIMIENTOS DE ALIMENTOS

Alimentos (**)	Unidad (kg/L)	1ERA ENTREGA 20	2DA ENTREGA 20	3ERA ENTREGA 20	4 TA ENTREGA 20	5TA ENTREGA 20	6TA ENTREGA 20 DIAS	7MA ENTREGA 20 DIAS	8VA ENTREGA 20	9MA ENTREGA 21	TOTAL VOLUMEN (RI)
		DIAS (*)	DIAS (*)	DIAS (*)	DIAS (*)	DIAS (*)	(*)	(*)	DIAS (*)	DIAS (*)	DIAS (*)
ACEITE VEGETAL	L	425.48	425.48	425.48	425.48	425.48	425.48	425.48	425.48	425.48	3832.132
ARROZ	Kg.	1990.24	2024.16	2050.98	1990.24	2024.16	2050.98	1990.24	2024.16	2050.98	18201.12
ARVEJA	Kg.	364.44	616	357	364.44	616	357	364.44	616	357	4012.32
AZUCAR	Kg.	1020.96	1020.96	1020.96	1020.96	1020.96	1020.96	1020.96	1020.96	1020.96	9239.688
CEREAL EXTRUIDO	Kg.	431.256	223.788	223.788	431.256	223.788	223.788	431.256	223.788	223.788	2636.496
CHOCOLATE PARA TAZA	Kg.	102.096	201.616	151.856	102.096	201.616	151.856	102.096	201.616	151.856	1366.704
CONSERVA DE BOTE DE RES	Kg.	326.08	303.55	0	326.08	303.55	0	326.08	303.55	0	1888.89
CONSERVA DE CARNE DE CERDO	Kg.	318.07	12.88	345.47	318.07	12.88	345.47	318.07	12.88	345.47	2029.26
CONSERVA DE CARNE DE PAVITA	Kg.	27.4	330.95	353.27	27.4	330.95	353.27	27.4	330.95	353.27	2134.86
CONSERVA DE CARNE DE POLLO	Kg.	52.64	52.64	356.19	52.64	52.64	356.19	52.64	52.64	363.63	1391.85
CONSERVA DE CARNE DE RES	Kg.	303.55	0	0	303.55	0	0	303.55	0	0	910.65
CONSERVA DE MOLLEJITAS	Kg.	0	303.55	0	0	0	303.55	0	303.55	0	910.65
CONSERVA DE PESCADO EN ACEITE VEGETAL	Kg.	701.87	701.15	667.39	701.87	701.15	667.39	701.87	701.15	676.83	6220.67
CONSERVA DE SANGRECITA	Kg.	303.55	303.55	0	303.55	303.55	0	303.55	303.55	0	1821.3
FIDEOS	Kg.	857.84	838.52	868.72	857.84	838.52	868.72	857.84	838.52	868.72	7704.3
FRIJOL	Kg.	924.52	608	642.48	924.52	608	642.48	924.52	608	642.48	6525
GALLETAS CON CEREALES	Kg.	336.66	0	665.16	336.66	0	665.16	336.66	0	665.16	3005.46
GALLETAS CON KIWICHA	Kg.	328.5	328.5	328.5	328.5	328.5	328.5	328.5	328.5	492.75	3120.75
GALLETAS CON MACA	Kg.	0	328.5	0	0	328.5	0	328.5	0	0	985.5
GALLETAS CON QUINUA	Kg.	8.16	8.16	8.16	8.16	8.16	8.16	8.16	8.16	8.16	73.44
GALLETAS INTEGRAL	Kg.	0	336.66	0	0	336.66	0	336.66	0	0	1009.98
HARINA DE ARROZ	Kg.	154.722	0	0	154.722	0	0	154.722	0	0	464.166
HARINA DE KIWICHA	Kg.	154.27	154.27	154.27	154.27	154.27	154.27	154.27	154.27	154.27	1388.43
HARINA DE PLATANO	Kg.	158.802	158.658	0	158.802	158.658	0	158.802	158.658	0	952.38
HARINA DE QUINUA	Kg.	154.722	158.206	158.206	154.722	158.206	158.206	154.722	158.206	158.206	1413.402
HOJUELAS DE AVENA	Kg.	316.556	166.222	313.072	316.556	166.222	313.072	316.556	166.222	313.072	2387.55
HOJUELAS DE AVENA CON KIWICHA	Kg.	158.206	158.206	162.594	158.206	158.206	162.594	158.206	158.206	162.594	1516.347
HOJUELAS DE AVENA CON MACA	Kg.	154.27	0	0	154.27	0	0	154.27	0	0	462.81
HOJUELAS DE AVENA CON QUINUA	Kg.	7.872	3.936	158.802	7.872	3.936	158.802	7.872	3.936	158.802	511.47
HOJUELAS DE KIWICHA	Kg.	4.08	158.35	316.412	4.08	158.35	316.412	4.08	158.35	316.412	1436.526
HOJUELAS DE QUINUA	Kg.	3.936	313.524	162.43	3.936	313.524	162.43	3.936	313.524	162.43	1439.67
LECHE EVAPORADA	Kg.	4136.78	4131.54	4129.28	4136.78	4131.54	4129.28	4136.78	4131.54	4129.28	37694.72
LENTEJAS	Kg.	39.2	333.4	317.8	39.2	333.4	317.8	39.2	333.4	317.8	2081
MEZCLA A BASE DE HUEVO EN POLVO	Kg.	5.44	6.8	113.82	5.44	6.8	113.82	5.44	6.8	113.82	378.18
MEZCLA DE HARINA DE MANI TOSTADO Y MAIZ	Kg.	158.206	154.27	3.936	158.206	154.27	3.936	158.206	154.27	3.936	949.236
PESCADO SALADO Y PRENSADO	Kg.	21.04	43.72	29.2	21.04	43.72	29.2	21.04	43.72	29.2	281.88

(\*) Días efectivos del calendario escolar 2019

(\*\*) Se debe cumplir con lo establecido en el Anexo N° 03-B Tabla de alimentos para la modalidad Productos de la respectiva Unidad Territorial



DEPARTAMENTO: LORETO  
DISTRITO: 160201,160802,160803,160804  
PROVINCIA: PUTUMAYO  
DISTRITO: PUTUMAYO, ROSA PANDURO, TENIENTE MATEO  
REGIÓN ALIMENTARIA: COMUNIDADES INDÍGENAS, RA4 AMAZONIA\_BAIA  
DISTRITO: PUTUMAYO

DATOS DEL ITEM

Periodo de Atención: del 11/03/2019 al 11/12/2019  
181 días (\*)

Nivel Educativo	NIÑO DE REE			NÚMERO DE USUARIOS		
	DESAYUNO	DESAYUNO + ALMUERZO	TOTAL DE REE	DESAYUNO	DESAYUNO + ALMUERZO	TOTAL DE USUARIOS
INICIAL	1	23	24	20	599	619
PRIMARIA	3	63	66	66	1863	1929
SECUNDARIA	0	9	9	0	705	705
TOTAL	4	95	99	86	3167	3253

REQUERIMIENTOS DE ALIMENTOS

Alimentos (**)	Unidad (kg/L)	1ª ENTREGA 40 DIAS (*)	2DA ENTREGA 40 DIAS (*)	3ERA ENTREGA 40 DIAS (*)	4TA ENTREGA 40 DIAS (*)	5TA ENTREGA 21 DIAS (*)	TOTAL VOLUMEN LIT.
ACEITE VEGETAL	L	2099.256	2099.256	2099.256	2099.256	1007.019	9484.041
ARROZ	Kg.	5868.04	11515.76	8980.68	9868.04	5764.12	45996.64
ARVEJA	Kg.	3029.96	2751.76	3636.08	3989.96	1179.08	15746.84
AZUCAR	Kg.	1308.08	1308.08	1308.08	1308.08	686.742	5919.062
CEREAL EXTRUIDO	Kg.	734.784	724.464	724.464	734.784	450.9	3369.396
CHOCOLATE PARA TAZA	Kg.	130.808	134.088	137.448	130.808	67.044	595.196
CONSERVA DE BOTE DE RES	Kg.	31.84	22.72	9.6	31.84	13.84	109.84
CONSERVA DE CARNE DE CERDO	Kg.	665.16	570.12	1853.72	665.16	285.06	4039.22
CONSERVA DE CARNE DE PAVITA	Kg.	1196.56	1216.08	2782.38	1196.56	608.04	6499.62
CONSERVA DE CARNE DE POLLO	Kg.	2078.32	2081.52	2078.64	2078.32	1040.76	9357.56
CONSERVA DE CARNE DE RES	Kg.	27.72	12.8	25.6	27.72	6.4	90.24
CONSERVA DE MOLLERIAS	Kg.	22.4	32.32	35.2	22.4	16.16	128.48
CONSERVA DE PESCADO EN ACEITE VEGETAL	Kg.	3187.02	2870.46	1563.32	3187.02	1438.43	12246.25
CONSERVA DE SANGRECITA	Kg.	27.72	27.52	0	27.72	13.76	86.72
FIDEOS	Kg.	4262.9	3234.88	4817.48	4262.9	1891.895	18466.055
FRIJOL	Kg.	4534.52	2587.6	4227.6	4534.52	1499.12	17383.36
GALLETAS CON CEREALES	Kg.	479.76	0	485.28	479.76	0	1444.8
GALLETAS CON KIWICHA	Kg.	15.12	15.12	10.32	15.12	7.56	63.24
GALLETAS CON MACA	Kg.	0	10.32	4.8	0	5.16	20.28
GALLETAS CON QUINUA	Kg.	459.84	464.64	459.84	459.84	232.32	2076.48
GALLETAS INTEGRAL	Kg.	0	474.96	4.8	0	238.68	718.44
HARINA DE ARROZ	Kg.	5.16	0	0	5.16	0	10.32
HARINA DE KIWICHA	Kg.	7.4	7.4	9.8	7.4	3.7	35.7
HARINA DE PLATANO	Kg.	198.084	196.028	2.4	198.084	98.014	692.63
HARINA DE QUINUA	Kg.	5.16	198.268	193.468	5.16	99.134	501.19
HOUJUELAS DE AVEÑA	Kg.	391.392	574.86	203.084	391.392	287.43	1848.158
HOUJUELAS DE AVENA CON KIWICHA	Kg.	193.468	193.468	384.496	193.468	96.734	1061.634
HOUJUELAS DE AVENA CON MACA	Kg.	9.8	2.4	4.8	9.8	1.7	28
HOUJUELAS DE AVENA CON QUINUA	Kg.	379.336	190.868	198.084	379.336	96.034	1743.658
HOUJUELAS DE KIWICHA	Kg.	192.924	195.524	386.936	192.924	145.393	1113.701
HOUJUELAS DE QUINUA	Kg.	190.868	200.844	388.448	190.868	100.422	1071.45
LECHE EVAPORADA	Kg.	5499.08	5487.2	5486.4	5499.08	3077.44	25049.2
LENTEJAS	Kg.	1822.88	2633.36	1819.6	1822.88	1315.68	9412.4
MEZCLA A BASE DE HUEVO EN POLVO	Kg.	284.76	315.18	11.56	284.76	157.59	1053.85
MEZCLA DE HARINA DE MANI TOSTADO Y MAIZ	Kg.	195.868	7.4	188.468	195.868	4.95	592.554
PESCADO SALADO Y PRENSADO	Kg.	745.86	1493.02	1019.9	745.86	822.345	4826.985



(\*) Días efectivos del calendario escolar 2019

(\*\*) Se debe cumplir con lo establecido en el Anexo N° 03 B Tabla de alimentos para la modalidad Productos de la respectiva Unidad Territorial

DEPARTAMENTO LORETO  
DISTRITO LUGANO

PROVINCIA MARISCAL RAMON CASTILLA  
DISTRITO RAMON CASTILLA

REGIÓN ALIMENTARIA COMUNIDADES INDÍGENAS, RAA AMAZONIA\_BAJA  
ÍTEM RAMON CASTILLA

DATOS DEL ÍTEM

Período de Atención del 11/03/2019 al 11/12/2019  
181 días (\*)

Nivel Educativo	NRO DE REE			NUMERO DE USUARIOS		
	DESAYUNO	DESAYUNO + ALMUERZO	TOTAL DE REE	DESAYUNO	DESAYUNO + ALMUERZO	TOTAL DE USUARIOS
INICIAL	24	30	54	441	1530	1971
PRIMARIA	30	39	69	1147	3350	4497
SECUNDARIA	0	3	3	0	1266	1266
TOTAL	54	72	126	1588	6146	7734

REQUERIMIENTOS DE ALIMENTOS

Alimentos (**)	Unidad (Kg/L)	1ERA ENTREGA 20 DIAS (*)	2DA ENTREGA 20 DIAS (*)	3ERA ENTREGA 20 DIAS (*)	4TA ENTREGA 20 DIAS (*)	5TA ENTREGA 20 DIAS (*)	6TA ENTREGA 20 DIAS (*)	7MA ENTREGA 20 DIAS (*)	8VA ENTREGA 20 DIAS (*)	9MA ENTREGA 21 DIAS (*)	TOTAL VOLUMEN (L)
ACEITE VEGETAL	L	2038.328	2038.328	2038.328	2038.328	2038.328	2038.328	2038.328	2038.328	2151.23	18457.854
ARROZ	Kg	9775.63	11337.71	8976.42	9775.63	11337.71	8976.42	9775.63	11337.71	9232.28	90525.14
ARVEJA	Kg	3686.58	2600.4	3323.1	3686.58	2600.4	3323.1	3686.58	2600.4	3323.1	28439.24
AZÚCAR	Kg	1518.6	1518.6	1518.6	1518.6	1518.6	1518.6	1518.6	1518.6	1594.53	13743.33
CEREAL EXTRUIDO	Kg	787.92	700.872	700.872	787.92	700.872	700.872	787.92	700.872	700.872	6568.992
CHOCOLATE PARA TAZA	Kg	151.86	181.856	166.858	151.86	181.856	166.858	151.86	181.856	166.858	1501.722
CONSERVA DE BOFE DE RES	Kg	155.43	90.87	0	155.43	90.87	0	155.43	90.87	0	738.9
CONSERVA DE CARNE DE CERDO	Kg	661.29	491.26	1722.97	661.29	491.26	1722.97	661.29	491.26	1722.97	8626.56
CONSERVA DE CARNE DE PAVO	Kg	1061.68	1152.55	2152.39	1061.68	1152.55	2152.39	1061.68	1152.55	2152.39	13099.86
CONSERVA DE CARNE DE POLLO	Kg	1759.42	1759.42	1850.29	1759.42	1759.42	1850.29	1759.42	1759.42	2187.66	16364.76
CONSERVA DE CARNE DE RES	Kg	90.87	0	0	90.87	0	0	90.87	0	0	272.61
CONSERVA DE MOLLEJITAS	Kg	0	90.87	0	0	90.87	0	0	90.87	0	272.61
CONSERVA DE PESCADO EN ACEITE VEGETAL	Kg	2972.16	2628.06	1490.98	2972.16	2628.06	1490.98	2972.16	2628.06	1802.15	21584.77
CONSERVA DE SANGRE CITA	Kg	90.87	90.87	0	90.87	90.87	0	90.87	90.87	0	545.22
FIDEOS	Kg	4215.68	3251.06	4745.34	4215.68	3251.06	4745.34	4215.68	3251.06	5227.65	37118.55
FRIJOL	Kg	4445.58	2506.48	4042.6	4445.58	2506.48	4042.6	4445.58	2506.48	4042.6	32983.98
GALLETAS CON CEREALES	Kg	540	0	635.28	540	0	635.28	540	0	635.28	3525.84
GALLETAS CON KIWICHA	Kg	95.28	95.28	95.28	95.28	95.28	95.28	95.28	95.28	142.92	905.16
GALLETAS CON MACA	Kg	0	95.28	0	0	95.28	0	95.28	0	95.28	285.84
GALLETAS CON QUIPIUA	Kg	444.72	444.72	444.72	444.72	444.72	444.72	444.72	444.72	444.72	4007.48
GALLETAS INTEGRALES	Kg	0	540	0	0	540	0	540	0	540	3620
HARINA DE ARROZ	Kg	47.228	0	0	47.228	0	0	47.228	0	0	141.684
HARINA DE KIWICHA	Kg	45.876	45.876	45.876	45.876	45.876	45.876	45.876	45.876	45.876	412.884
HARINA DE PLATANO	Kg	232.536	230.552	0	232.536	230.552	0	232.536	230.552	0	1389.264
HARINA DE QUINUA	Kg	47.228	229.2	229.2	47.228	229.2	229.2	47.228	229.2	229.2	1516.884
HOJUELAS DE AVENA	Kg	460.384	597.832	278.412	460.384	597.832	278.412	460.384	597.832	278.412	4009.884
HOJUELAS DE AVENA CON KIWICHA	Kg	229.2	229.2	413.876	229.2	229.2	413.876	229.2	229.2	529.152	2732.104
HOJUELAS DE AVENA CON MACA	Kg	45.876	0	0	45.876	0	0	45.876	0	0	137.628
HOJUELAS DE AVENA CON QUINUA	Kg	366.648	183.324	232.536	366.648	183.324	232.536	366.648	183.324	232.536	2347.524
HOJUELAS DE KIWICHA	Kg	185.308	231.184	458.4	185.308	231.184	458.4	185.308	231.184	458.4	2624.676
HOJUELAS DE QUINUA	Kg	183.324	279.764	416.492	183.324	279.764	416.492	183.324	279.764	416.492	2638.74
LECHE EVAPORADA	Kg	6337.8	6314.36	6307.6	6337.8	6314.36	6307.6	6337.8	6314.36	6470.03	57041.71
LENTEJAS	Kg	1618.32	2466.98	1704.78	1618.32	2466.98	1704.78	1618.32	2466.98	2109.36	17774.82
MEZCLA A BASE DE HUEVO EN POLVO	Kg	771.16	787.86	44.21	771.16	787.86	44.21	771.16	787.86	44.21	1809.69
MEZCLA DE HARINA DE MANI TOSTADO Y MAIZ	Kg	229.2	45.876	183.324	229.2	45.876	183.324	229.2	45.876	183.324	1375.2
PESCADO SALADO Y PENSADO	Kg	607.34	1156.34	809.72	607.34	1156.34	809.72	607.34	1156.34	809.72	7720.2



(\*) Días efectivos del calendario escolar 2019

(\*\*) Se debe cumplir con lo establecido en el Anexo N° 03-B Tabla de alimentos para la modalidad Productos de la respectiva Unidad Territorial



UBICACIÓN DEL DISTRITO

Ministerio de Desarrollo e Inclusión Social
Programa Nacional de Alimentación Escolar Qali Warma
ANEXO NRO. 04-A
REQUERIMIENTO DE VOLUMEN DE PRODUCTOS POR ITEM

DEPARTAMENTO: LORETO
DISTRITO: 160501,160502,160508,160509
PROVINCIA: REQUENA
DISTRITO: ALTO TAPICHE,REQUENA,SOPLIN,TAPICHE
REGION ALIMENTARIA: COMUNIDADES INDIGENAS\_BAA\_AMAZONIA\_BAIA
REQUENA

Table with columns: Nivel Educativo, DESAYUNO, DESAYUNO + ALMUERZ, TOTAL DE REE, DESAYUNO, DESAYUNO + ALMUERZ, TOTAL DE USUARIOS. Rows include INICIAL, PRIMARIA, SECUNDARIA, and TOTAL.

REQUERIMIENTOS DE ALIMENTOS

Main table listing food items (e.g., ACEITE VEGETAL, ARROZ, HARINA DE ARROZ) and their required volumes in kg/L across 7 delivery periods (1era to 7ma Entrega) and total volume.



(\*) Días electivos del calendario escolar 2019

(\*\*) Se debe cumplir con lo establecido en el Anexo N° 03-B Tabla de alimentos para la modalidad Productos de la respectiva Unidad Territorial



UBICACIÓN DEL DISTRITO

Ministerio de Desarrollo e Inclusión Social  
Programa Nacional de Alimentación Escolar Qali Warma  
ANEXO NRO. 04-A  
REQUERIMIENTO DE VOLUMEN DE PRODUCTOS POR ÍTEM

DEPARTAMENTO LORETO  
UNIDAD 160113

PROVINCIA MAYNAS  
DISTRITO SAN JUAN BAUTISTA

REGIÓN ALIMENTARIA RAA AMAZONIA, BAJA  
ÍTEM SAN JUAN (BAUTISTA)

DATOS DEL ÍTEM

Período de Atención del 11/03/2019 al 11/12/2019  
(81 días (\*\*))

Nivel Educativo	NRO DE ÍTEM			NUMERO DE USUARIOS		
	DESAYUNO	DESAYUNO + ALMUERZO	TOTAL DE ÍTEM	DESAYUNO	DESAYUNO + ALMUERZO	TOTAL DE USUARIOS
INICIAL	42	0	42	4537	0	4537
PRIMARIA	17	0	17	5325	0	5325
SECUNDARIA	0	0	0	0	0	0
TOTAL	59	0	59	9862	0	9862

REQUERIMIENTOS DE ALIMENTOS

Alimentos (**)	Unidad (Kg/L)	1ERA ENTREGA 20	2DA ENTREGA 20	3ERA ENTREGA 20	4TA ENTREGA 20	5TA ENTREGA 20	6TA ENTREGA 20	TMA (ENTREGA 20 DIAS	7VA ENTREGA 20	8VA ENTREGA 21	TOTAL VOLUMEN 181
		DIAS (**)	DIAS (**)	DIAS (**)	DIAS (**)	DIAS (**)	DIAS (**)	(*)	DIAS (**)	DIAS (**)	DIAS (**)
ACEITE VEGETAL	L	673.98	673.98	673.98	673.98	673.98	673.98	673.98	673.98	673.98	6665.82
ARROZ	Kg	3240.61	3240.61	3384.6	3240.61	3240.61	3384.6	3240.61	3384.6	3384.6	29597.46
ARVEJA	Kg	500.98	1001.96	500.98	500.98	1001.96	500.98	500.98	1001.96	500.98	6011.76
AZÚCAR	Kg	1790.92	1790.92	1790.92	1790.92	1790.92	1790.92	1790.92	1790.92	1880.466	16207.826
CEREAL EXTRUIDO	Kg	737.376	368.688	368.688	737.376	368.688	368.688	737.376	368.688	368.688	4424.256
CHOCOLATE PARA TAZA	Kg	179.092	358.184	268.638	179.092	358.184	268.638	179.092	358.184	268.638	2417.742
CONSERVA DE BOFE DE RES	Kg	575.18	546.35	0	575.18	546.35	0	575.18	546.35	0	3364.59
CONSERVA DE CARNE DE CERDO	Kg	546.35	0	546.35	546.35	0	546.35	546.35	0	546.35	3278.1
CONSERVA DE CARNE DE PAVITA	Kg	0	546.35	546.35	0	546.35	546.35	0	546.35	546.35	3278.1
CONSERVA DE CARNE DE POLLO	Kg	0	0	546.35	0	0	546.35	0	0	546.35	1639.05
CONSERVA DE CARNE DE RES	Kg	546.35	0	0	546.35	0	0	546.35	0	0	1639.05
CONSERVA DE MOLLERITAS	Kg	0	546.35	0	0	546.35	0	546.35	0	546.35	1639.05
CONSERVA DE PESCADO EN ACEITE VEGETAL	Kg	1121.53	1121.53	1121.53	1121.53	1121.53	1121.53	1121.53	1121.53	1121.53	10093.77
CONSERVA DE SANGRECIITA	Kg	546.35	546.35	0	546.35	546.35	0	546.35	546.35	0	3278.1
FIDEOS	Kg	1396.44	1396.44	1396.44	1396.44	1396.44	1396.44	1396.44	1396.44	1396.44	12567.96
FRUJOL	Kg	1502.94	1001.96	1001.96	1502.94	1001.96	1502.94	1001.96	1001.96	1001.96	10520.58
GALLETA CON CEREALES	Kg	591.72	0	1183.44	591.72	0	1183.44	591.72	0	1183.44	5335.48
GALLETA CON KIWICHA	Kg	591.72	591.72	591.72	591.72	591.72	591.72	591.72	591.72	887.58	5621.34
GALLETA CON MACA	Kg	0	591.72	0	0	591.72	0	591.72	0	591.72	1775.16
GALLETA INTEGRAL	Kg	0	591.72	0	0	591.72	0	591.72	0	591.72	1775.16
HARINA DE ARROZ	Kg	277.712	0	0	277.712	0	0	277.712	0	0	835.76
HARINA DE KIWICHA	Kg	277.712	277.712	277.712	277.712	277.712	277.712	277.712	277.712	277.712	2499.408
HARINA DE PLATANO	Kg	277.42	277.42	0	277.42	277.42	0	277.42	277.42	0	1670.52
HARINA DE QUINUA	Kg	277.42	277.712	277.712	277.42	277.712	277.712	277.42	277.712	277.712	2501.532
HOJUELAS DE AVENA	Kg	555.424	277.712	555.424	555.424	277.712	555.424	277.712	555.424	555.424	4187.804
HOJUELAS DE AVENA CON KIWICHA	Kg	277.712	277.712	277.42	277.712	277.712	277.42	277.712	277.712	417.63	2640.742
HOJUELAS DE AVENA CON MACA	Kg	277.712	0	0	277.712	0	0	277.712	0	0	833.136
HOJUELAS DE AVENA CON QUINUA	Kg	0	0	277.42	0	0	277.42	0	0	277.42	835.76
HOJUELAS DE KIWICHA	Kg	0	277.712	555.424	0	277.712	555.424	0	277.712	555.424	2499.408
HOJUELAS DE QUINUA	Kg	0	556.84	277.712	0	556.84	277.712	0	556.84	277.712	2501.536
LECHE EVAPORADA	Kg	7219.82	7212.74	7209.2	7219.82	7212.74	7209.2	7219.82	7212.74	8130.35	65826.43
LENTIAS	Kg	0	500.98	500.98	0	500.98	500.98	0	500.98	500.98	3005.88
MEZCLA A BASE DE HUEVO EN POLVO	Kg	0	0	202.93	0	0	202.93	0	0	202.93	608.79
MEZCLA DE HARINA DE MANI TOSTADO Y MAIZ	Kg	277.712	277.712	0	277.712	277.712	0	277.712	277.712	0	1666.272



(\*) Días efectivos del calendario escolar 2019

(\*\*) Se debe cumplir con lo establecido en el Anexo N° 03-B Tabla de alimentos para la modalidad Productos de la respectiva Unidad Territorial



DEPARTAMENTO: LORETO  
DISTRITO: 160113

PROVINCIA: MAYNAS  
DISTRITO: SAN JUAN BAPTISTA

REGIÓN ALIMENTARIA: RAA AMAZONIA\_BAJA  
ITEM: SAN JUAN BAPTISTA 2

DATOS DEL ÍTEM

Período de Atención: del 11/03/2019 al 11/12/2019  
181 días (\*)

Nivel Educativo	NRO DE REE			NUMERO DE USUARIOS		
	DESAYUNO	DESAYUNO + ALMUERZO	TOTAL DE REE	DESAYUNO	DESAYUNO + ALMUERZO	TOTAL DE USUARIOS
INICIAL	20	0	20	2364	0	2364
PRIMARIA	35	0	35	3582	0	3582
SECUNDARIA	0	0	0	0	0	0
TOTAL	35	0	35	5946	0	5946

REQUERIMIENTOS DE ALIMENTOS

Alimentos (**)	Unidad (kg/L)	1ERA ENTREGA 20 DIAS (*)	2DA ENTREGA 20 DIAS (*)	3ERA ENTREGA 20 DIAS (*)	4TA ENTREGA 20 DIAS (*)	5TA ENTREGA 20 DIAS (*)	6TA ENTREGA 20 DIAS (*)	7MA ENTREGA 20 DIAS (*)	8VA ENTREGA 20 DIAS (*)	9NA ENTREGA 21 DIAS (*)	TOTAL VOLUMEN (81 DIAS *)
ACEITE VEGETAL	L	410.244	410.244	410.244	410.244	410.244	410.244	410.244	410.244	410.244	3692.196
ARROZ	Kg	1987.26	1987.26	2070.36	1987.26	1987.26	2070.36	1987.26	2070.36	1987.26	18134.64
AVUELA	Kg	309.48	618.96	309.48	309.48	618.96	309.48	309.48	618.96	309.48	3713.76
AZÚCAR	Kg	1094.64	1094.64	1094.64	1094.64	1094.64	1094.64	1094.64	1094.64	1149.372	9906.492
CEREAL EXTRUIDO	Kg	443.76	221.88	221.88	443.76	221.88	221.88	443.76	221.88	221.88	2662.56
CHOCOLATE PAMA TAZA	Kg	109.464	218.928	164.196	109.464	218.928	164.196	109.464	218.928	164.196	1477.764
CONSERVA DE BOFE DE RES	Kg	349.59	333.12	0	349.59	333.12	0	349.59	333.12	0	2048.13
CONSERVA DE CARNE DE CERDO	Kg	333.12	0	333.12	333.12	0	333.12	333.12	0	333.12	1998.72
CONSERVA DE CARNE DE PAVITA	Kg	0	333.12	333.12	0	333.12	333.12	0	333.12	333.12	1998.72
CONSERVA DE CARNE DE POLLO	Kg	0	0	333.12	0	0	333.12	0	0	333.12	999.36
CONSERVA DE CARNE DE RES	Kg	333.12	0	0	333.12	0	0	333.12	0	0	999.36
CONSERVA DE MOLLEHTAS	Kg	0	333.12	0	0	333.12	0	0	333.12	0	999.36
CONSERVA DE PESCADO EN ACEITE VEGETAL	Kg	682.71	682.71	682.71	682.71	682.71	682.71	682.71	682.71	682.71	6144.39
CONSERVA DE SANGRECITA	Kg	333.12	333.12	0	333.12	333.12	0	333.12	333.12	0	1998.72
FIDEOS	Kg	856.8	856.8	856.8	856.8	856.8	856.8	856.8	856.8	856.8	7711.2
FRIJOL	Kg	928.44	618.96	618.96	928.44	618.96	618.96	928.44	618.96	618.96	6499.08
GALLETAS CON CEREALES	Kg	356.76	0	713.52	356.76	0	713.52	356.76	0	713.52	3210.84
GALLETAS CON KIWICHA	Kg	356.76	356.76	356.76	356.76	356.76	356.76	356.76	356.76	535.14	3389.22
GALLETAS CON MACA	Kg	0	356.76	0	0	356.76	0	0	356.76	0	1070.28
GALLETAS INTEGRAL	Kg	0	356.76	0	0	356.76	0	0	356.76	0	1070.28
HARINA DE ARROZ	Kg	169.336	0	0	169.336	0	0	169.336	0	0	508.008
HARINA DE KIWICHA	Kg	168.924	168.924	168.924	168.924	168.924	168.924	168.924	168.924	168.924	1520.316
HARINA DE PLATANO	Kg	169.336	169.336	0	169.336	169.336	0	169.336	169.336	0	1016.016
HARINA DE QUINUA	Kg	169.336	168.924	168.924	169.336	168.924	168.924	168.924	168.924	168.924	1521.552
HOJUELAS DE AVENA	Kg	337.848	168.924	338.26	337.848	168.924	338.26	337.848	168.924	338.26	2535.096
HOJUELAS DE AVENA CON KIWICHA	Kg	168.924	168.924	169.336	168.924	168.924	169.336	168.924	168.924	254.004	1606.22
HOJUELAS DE AVENA CON MACA	Kg	168.924	0	0	168.924	0	0	168.924	0	0	506.772
HOJUELAS DE AVENA CON QUINUA	Kg	0	0	169.336	0	0	169.336	0	0	169.336	508.008
HOJUELAS DE KIWICHA	Kg	0	168.924	337.848	0	168.924	337.848	0	168.924	337.848	1520.316
HOJUELAS DE QUINUA	Kg	0	338.672	168.924	0	338.672	168.924	0	338.672	168.924	1522.788
LECHE EVAPORADA	Kg	4410.82	4406.7	4404.64	4410.82	4406.7	4404.64	4410.82	4406.7	4955.22	40217.006
LENTEJAS	Kg	0	309.48	309.48	0	309.48	309.48	0	309.48	309.48	1856.88
MEZCLA A BASE DE HUEVO EN POLVO	Kg	0	0	122.18	0	0	122.18	0	0	122.18	366.54
MEZCLA DE HARINA DE MAIZ TOSTADO Y MAIZ	Kg	168.924	168.924	0	168.924	168.924	0	168.924	168.924	0	1013.544



(\*) Días efectivos del calendario escolar 2019

(\*\*) Se debe cumplir con lo establecido en el Anexo N° 03 B Tabla de alimentos para la modalidad Productos de la respectiva Unidad Territorial



UBICACIÓN DEL DISTRITO

Ministerio de Desarrollo e Inclusión Social  
Programa Nacional de Alimentación Escolar Qali Warma  
ANEXO NRO. 04-A  
REQUERIMIENTO DE VOLUMEN DE PRODUCTOS POR ÍTEM

DEPARTAMENTO: LORETO  
DISTRITO: 140112,140113

PROVINCIA: MAYNAS  
DISTRITO: RELEN, SAN JUAN BAUTISTA

REGIÓN ALIMENTARIA: RAS AMAZONIA\_BAJA  
ÍTEM: SAN JUAN BAUTISTA 3

DATOS DEL ÍTEM

Período de Atención: del 11/03/2019 al 11/12/2019  
181 días (\*)

Nivel Educativo	NRO DE REE			NUMERO DE USUARIOS		
	DESAYUNO	DESAYUNO + ALMUERZO	TOTAL DE REE	DESAYUNO	DESAYUNO + ALMUERZO	TOTAL DE USUARIOS
INICIAL	26	0	26	1302	0	1302
PRIMARIA	57	0	57	3591	0	3591
SECUNDARIA	0	0	0	0	0	0
TOTAL	83	0	83	4893	0	4893

REQUERIMIENTOS DE ALIMENTOS

Alimentos (**)	Unidad (Kg/L)	1ERA ENTREGA 20	2DA ENTREGA 20	3ERA ENTREGA 20	4TA ENTREGA 20	5TA ENTREGA 20	6TA ENTREGA 20	7MA ENTREGA 20	8VA ENTREGA 20	9NA ENTREGA 20	TOTAL VOLUMEN 181
		DIAS (*)	DIAS (*)	DIAS (*)	DIAS (*)	DIAS (*)	DIAS (*)	DIAS (*)	DIAS (*)	DIAS (*)	DIAS (*)
ACEITE VEGETAL	L	404.436	404.436	404.436	404.436	404.436	404.436	404.436	404.436	404.436	3639.924
ARROZ	Kg	1693.23	1693.23	1755.18	1693.23	1693.23	1755.18	1693.23	1755.18	1693.23	15424.92
ARVEJA	Kg	267.54	535.08	267.54	267.54	535.08	267.54	267.54	535.08	267.54	3210.48
AZÚCAR	Kg	926.52	926.52	926.52	926.52	926.52	926.52	926.52	926.52	926.52	8385.006
CEREAL EXTRUIDO	Kg	449.592	224.796	224.796	449.592	224.796	224.796	449.592	224.796	224.796	2697.552
CHOCOLATE PARA TAZA	Kg	92.652	185.304	138.978	92.652	185.304	138.978	92.652	185.304	138.978	1250.802
CONSERVA DE BOFE DE RES	Kg	389.16	280.56	0	389.16	280.56	0	389.16	280.56	0	2009.36
CONSERVA DE CARNE DE CERDO	Kg	280.56	0	280.56	280.56	0	280.56	280.56	0	280.56	1683.36
CONSERVA DE CARNE DE PAVITA	Kg	0	280.56	280.56	0	280.56	280.56	0	280.56	280.56	1683.36
CONSERVA DE CARNE DE POLLO	Kg	0	0	280.56	0	0	280.56	0	0	280.56	841.68
CONSERVA DE CARNE DE RES	Kg	280.56	0	0	280.56	0	0	280.56	0	0	841.68
CONSERVA DE MOLLEJITAS	Kg	0	280.56	0	0	280.56	0	0	280.56	0	841.68
CONSERVA DE PESCADO EN ACEITE VEGETAL	Kg	669.72	669.72	669.72	669.72	669.72	669.72	669.72	669.72	669.72	6027.48
CONSERVA DE SANGRECITA	Kg	280.56	280.56	0	280.56	280.56	0	280.56	280.56	0	1683.36
FIDEOS	Kg	730.8	730.8	730.8	730.8	730.8	730.8	730.8	730.8	730.8	6577.2
FRÍJOL	Kg	802.62	535.08	535.08	802.62	535.08	535.08	802.62	535.08	535.08	5618.34
GALLETAS CON CEREALES	Kg	293.58	0	587.16	293.58	0	587.16	293.58	0	587.16	2642.22
GALLETAS CON KIWICHA	Kg	293.58	293.58	293.58	293.58	293.58	293.58	293.58	293.58	440.37	2789.01
GALLETAS CON MACA	Kg	0	293.58	0	0	293.58	0	0	293.58	0	880.74
GALLETAS INTEGRAL	Kg	0	293.58	0	0	293.58	0	0	293.58	0	880.74
HARINA DE ARROZ	Kg	143.318	0	0	143.318	0	0	143.318	0	0	429.954
HARINA DE KIWICHA	Kg	143.582	143.582	143.582	143.582	143.582	143.582	143.582	143.582	143.582	1274.238
HARINA DE PLATANO	Kg	143.318	143.318	0	143.318	143.318	0	143.318	143.318	0	959.908
HARINA DE QUINUA	Kg	143.318	143.582	143.582	143.318	143.582	143.582	143.582	143.582	143.582	1279.446
HOJUELAS DE AVENA	Kg	283.164	143.582	284.9	283.164	143.582	284.9	283.164	143.582	284.9	2128.938
HOJUELAS DE AVENA CON KIWICHA	Kg	143.582	143.582	143.318	143.582	143.582	143.318	143.582	143.582	214.977	1751.105
HOJUELAS DE AVENA CON MACA	Kg	143.582	0	0	143.582	0	0	143.582	0	0	424.746
HOJUELAS DE AVENA CON QUINUA	Kg	0	0	143.318	0	0	143.318	0	0	143.318	429.954
HOJUELAS DE KIWICHA	Kg	0	143.582	283.164	0	143.582	283.164	0	143.582	283.164	1274.238
HOJUELAS DE QUINUA	Kg	0	286.636	143.582	0	286.636	143.582	0	286.636	143.582	1284.654
LECHE EVAPORADA	Kg	3894.28	3876.92	3868.24	3894.28	3876.92	3868.24	3894.28	3876.92	3868.24	35401.85
LENTEJAS	Kg	0	267.54	267.54	0	267.54	267.54	0	267.54	267.54	1605.24
MEZCLA A BASE DE HUEVO EN POLVO	Kg	0	0	118.13	0	0	118.13	0	0	118.13	354.39
MEZCLA DE HARINA DE MAÍZ TOSTADO Y MAÍZ	Kg	143.582	143.582	0	143.582	143.582	0	143.582	143.582	0	849.492



(\*) Días efectivos del calendario escolar 2019

(\*\*) Se debe cumplir con lo establecido en el Anexo N° 03-B Tabla de alimentos para la modalidad Productos de la respectiva Unidad Territorial



UBICACIÓN DEL DISTRITO

Ministerio de Desarrollo e Inclusión Social
Programa Nacional de Alimentación Escolar Qali Warma
ANEXO NRO. 04-A
REQUERIMIENTO DE VOLUMEN DE PRODUCTOS POR ITEM

DEPARTAMENTO: LORETO
DISTRITO: ILOIOLA

PROVINCIA: MARISCAL RAMON CASTILLA
DISTRITO: SAN PABLO

REGION ALIMENTARIA: COMUNIDADES INDIGENAS RAM AMAZONIA BAJA
ITEM: SAN PABLO

DATOS DEL ITEM

Periodo de Atención: del 11/03/2019 al 11/12/2019
181 días (\*)

Table with columns: Nivel Educativo, NRO DE REE (DESAYUNO, DESAYUNO + ALMUERZO, TOTAL DE REE), NUMERO DE USUARIOS (DESAYUNO, DESAYUNO + ALMUERZO, TOTAL DE USUARIOS). Rows include INICIAL, PRIMARIA, SECUNDARIA, and TOTAL.

REQUERIMIENTOS DE ALIMENTOS

Main table with columns: Alimentos (\*\*), Unidad (kg/L), 1ra ENTREGA 20 DIAS (\*), 2da ENTREGA 20 DIAS (\*), 3era ENTREGA 20 DIAS (\*), 4ta ENTREGA 20 DIAS (\*), 5ta ENTREGA 20 DIAS (\*), 6ta ENTREGA 20 DIAS (\*), 7ma ENTREGA 20 DIAS (\*), 8va ENTREGA 20 DIAS (\*), 9va ENTREGA 20 DIAS (\*), TOTAL VOLUMEN 181 DIAS (\*). Rows list various food items like ACEITE VEGETAL, ARROZ, ARVEJA, AZUCAR, etc.



(\*) Días efectivos del calendario escolar 2019

(\*\*) Se debe cumplir con lo establecido en el Anexo N° 03-B Tabla de alimentos para la modalidad Productos de la respectiva Unidad Territorial



Gali Warma

UBICACIÓN DEL DISTRITO

DEPARTAMENTO: LORETO  
 MUNICIPIO: ILOIGOS

PROVINCIA: UCAYALI  
 DISTRITO: SARAYACU

Ministerio de Desarrollo e Inclusión Social  
 Programa Nacional de Alimentación Escolar Gali Warma  
 ANEXO NRO. 04-A  
 REQUERIMIENTO DE VOLUMEN DE PRODUCTOS POR ITEM

REGIÓN ALIMENTAL: RA4\_AMAZONIA\_BAJA\_JEC.COMUNIDADES\_INDIGENAS\_RA4\_AMAZONIA\_BAJA  
 ITEM: SARAYACU

## DATOS DEL ITEM

Periodo de Atención: del 11/03/2019 al 11/12/2019  
 181 días (\*)


Nivel Educativo	NRO DE BEB			NUMERO DE USUARIOS		
	DESAYUNO	DESAYUNO + ALMUERZO	TOTAL DE BEB	DESAYUNO	DESAYUNO + ALMUERZO	TOTAL DE USUARIOS
INICIAL	0	48	48	0	1608	1608
PRIMARIA	0	57	57	0	3516	3516
SECUNDARIA	0	2	2	0	673	673
TOTAL	0	107	107	0	5797	5797

## REQUERIMIENTOS DE ALIMENTOS

Alimentos (**)	Unidad (Kg/L)	1ERA ENTREGA 20 DIAS (*)	2DA ENTREGA 20 DIAS (*)	3ERA ENTREGA 20 DIAS (*)	4TA ENTREGA 20 DIAS (*)	5TA ENTREGA 20 DIAS (*)	6TA ENTREGA 20 DIAS (*)	7MA ENTREGA 20 DIAS (*)	8VA ENTREGA 20 DIAS (*)	9NA ENTREGA 20 DIAS (*)	TOTAL VOLUMEN DE DIAS (*)
ACEITE VEGETAL	L	1802.824	1802.824	1802.824	1802.824	1802.824	1802.824	1802.824	1802.824	1802.824	16289.648
ARROZ	Kg	8944.04	9425.67	8343.32	8944.04	9425.67	8343.32	8944.04	9425.67	8776.34	80572.11
ARVEJA	Kg	1536.36	3041.44	3046.88	1536.36	3041.44	3046.88	1536.36	3041.44	3425.02	23252.18
AZÚCAR	Kg	1122	1122	1122	1122	1122	1122	1122	1122	1122	10154.1
CEREAL EXTRUIDO	Kg	298.608	298.608	298.608	298.608	298.608	298.608	298.608	298.608	298.608	2687.472
CHOCOLATE PARA TAZA	Kg	112.2	112.2	112.2	112.2	112.2	112.2	112.2	112.2	112.2	1009.8
CONSERVA DE BOFE DE RES	Kg	628.32	628.32	503.07	628.32	628.32	503.07	628.32	628.32	503.07	5279.13
CONSERVA DE CARNE DE CERDO	Kg	1099.46	1017.86	1106.94	1099.46	1017.86	1106.94	1099.46	1017.86	1106.94	9673.78
CONSERVA DE CARNE DE PAVITA	Kg	474.25	1021.94	13.6	474.25	1021.94	13.6	474.25	1021.94	13.6	4529.37
CONSERVA DE CARNE DE POLLO	Kg	518.03	643.28	14.96	518.03	643.28	14.96	518.03	643.28	17	3530.85
CONSERVA DE CARNE DE RES	Kg	628.32	628.32	1256.64	628.32	628.32	1256.64	628.32	628.32	1570.8	7854
CONSERVA DE MOLLEJITAS	Kg	1131.39	1131.39	1759.71	1131.39	1131.39	1759.71	1131.39	1131.39	1759.71	12067.47
CONSERVA DE PESCADO EN ACEITE VEGETAL	Kg	2641.42	1780.11	3134.97	2641.42	1780.11	3134.97	2641.42	1780.11	3134.97	22672.22
CONSERVA DE SANGRECITA	Kg	776.77	1014.46	0	776.77	1014.46	0	776.77	1014.46	0	5373.69
FIDEOS	Kg	4045.23	2728.61	4121.66	4045.23	2728.61	4121.66	4045.23	2728.61	4121.66	32689.05
FRIJOL	Kg	2292.64	3038.72	2292.64	2292.64	3038.72	2292.64	2292.64	3038.72	2292.64	22869.96
GALLETAS CON CEREALES	Kg	774.36	0	388.2	774.36	0	388.2	774.36	0	388.2	3487.68
GALLETAS CON KIWICHA	Kg	386.16	386.16	0	386.16	386.16	0	386.16	386.16	0	2316.96
GALLETAS CON MAÍZ	Kg	0	0	386.16	0	0	386.16	0	0	386.16	1354.48
GALLETAS CON QUINUA	Kg	2.04	388.2	2.04	2.04	388.2	2.04	388.2	2.04	388.2	1176.84
GALLETAS INTEGRALES	Kg	0	388.2	386.16	0	388.2	386.16	0	388.2	5.79.24	2516.16
HARINA DE KIWICHA	Kg	172.362	172.362	341.512	172.362	172.362	341.512	172.362	172.362	341.512	2058.708
HARINA DE PLATANO	Kg	173.382	170.17	173.382	173.382	170.17	173.382	173.382	170.17	258.543	1633.923
HARINA DE QUINUA	Kg	0	339.32	1.02	0	339.32	1.02	0	339.32	1.02	1021.02
HUIJUELAS DE AVEÑA	Kg	171.19	172.21	170.17	171.19	172.21	170.17	171.19	172.21	170.17	1540.71
HUIJUELAS DE AVEÑA CON KIWICHA	Kg	1.02	1.02	171.19	1.02	1.02	171.19	1.02	1.02	171.19	520.2
HUIJUELAS DE AVEÑA CON MAÍZ	Kg	338.3	169.15	338.3	338.3	169.15	338.3	338.3	169.15	338.3	2537.25
HUIJUELAS DE AVEÑA CON QUINUA	Kg	171.19	173.382	170.17	171.19	173.382	170.17	171.19	173.382	170.17	1544.226
HUIJUELAS DE KIWICHA	Kg	170.17	1.02	2.04	170.17	1.02	2.04	170.17	1.02	2.04	519.69
HUIJUELAS DE QUINUA	Kg	173.382	1.02	174.402	173.382	1.02	174.402	173.382	1.02	174.402	1046.412
LECHE EVAPORADA	Kg	4732.28	4732.28	4732.28	4732.28	4732.28	4732.28	4732.28	4732.28	4732.28	43134.15
LENTEJAS	Kg	2207.12	1454.92	1454.92	2207.12	1454.92	1454.92	2207.12	1454.92	1454.92	15341.36
MEZCLA A BASE DE HUEVO EN POLVO	Kg	419.69	271.86	418.33	419.69	271.86	418.33	419.69	271.86	418.33	3329.64
MEZCLA DE HARINA DE MAÍZ TOSTADO Y MAÍZ	Kg	170.17	169.15	1.02	170.17	169.15	1.02	170.17	169.15	1.02	1021.02
PESCADO SALADO Y Prensado	Kg	5.44	11.56	7.48	5.44	11.56	7.48	5.44	11.56	7.48	73.44

(\*) Días efectivos del calendario escolar 2019

(\*\*) Se debe cumplir con lo establecido en el Anexo N° 03 B Tabla de alimentos para la modalidad Productos de la respectiva Unidad Territorial





Qali Warma

UBICACIÓN DEL DISTRITO

DEPARTAMENTO: LORETO  
DISTRITO: IZIGO 160303

PROVINCIA: LORETO  
DISTRITO: TIGRE

REGIÓN ALIMENTARIA: COMUNIDADES INDÍGENAS BAA AMAZONIA BAJA  
ITEM: TIGRE

Ministerio de Desarrollo e Inclusión Social  
Programa Nacional de Alimentación Escolar Qali Warma  
ANEXO NRO. 04-A  
REQUERIMIENTO DE VOLUMEN DE PRODUCTOS POR ITEM

## DATOS DEL ITEM

Periodo de Atención: del 11/03/2019 al 11/12/2019  
181 días (\*)

Nivel Educativo	NRO DE REE			NÚMERO DE USUARIOS		
	DESAYUNO	DESAYUNO + ALMUERZO	TOTAL DE REE	DESAYUNO	DESAYUNO + ALMUERZO	TOTAL DE USUARIOS
INICIAL	0	29	29	0	838	838
PRIMARIA	0	38	38	0	2006	2006
SECUNDARIA	0	8	8	0	474	474
TOTAL	0	75	75	0	3318	3318

## REQUERIMIENTOS DE ALIMENTOS

Alimentos (**)	Unidad (Kg/L)	1ERA ENTREGA 20 DIAS (*)	2DA ENTREGA 20 DIAS (*)	3ERA ENTREGA 20 DIAS (*)	4TA ENTREGA 20 DIAS (*)	5TA ENTREGA 20 DIAS (*)	6TA ENTREGA 20 DIAS (*)	7MA ENTREGA 20 DIAS (*)	8VA ENTREGA 20 DIAS (*)	9MA ENTREGA 21 DIAS (*)	TOTAL VOLUMEN 181 DIAS (*)
ACEITE VEGETAL	L	1122.008	1122.008	1122.008	1122.008	1122.008	1122.008	1122.008	1122.008	1186.69	10162.754
ARROZ	Kg.	4982.96	5805.16	4517.27	4982.96	5805.16	4517.27	4982.96	5805.16	4660.59	46059.49
ARVEJA	Kg.	2027.08	1489.74	1932.08	2027.08	1489.74	1932.08	2027.08	1489.74	1952.42	16367.04
AZUCAR	Kg.	649.04	649.04	649.04	649.04	649.04	649.04	649.04	649.04	681.492	5873.812
CEREAL EXTRUIDO	Kg.	397.608	397.608	397.608	397.608	397.608	397.608	397.608	397.608	397.608	3578.472
CHOCOLATE PARA TAZA	Kg.	64.904	64.904	64.904	64.904	64.904	64.904	64.904	64.904	64.904	584.136
CONSERVA DE BOFE DE RES	Kg.	39.2	39.2	30.88	39.2	39.2	30.88	39.2	39.2	30.88	327.84
CONSERVA DE CARNE DE CERDO	Kg.	385.05	338.65	991.61	385.05	338.65	991.61	385.05	338.65	991.61	5145.93
CONSERVA DE CARNE DE PAVITA	Kg.	633.28	663.42	1134.29	633.28	663.42	1134.29	633.28	663.42	1134.29	7292.97
CONSERVA DE CARNE DE POLLO	Kg.	1137.37	1145.69	1106.49	1137.37	1145.69	1106.49	1137.37	1145.69	1260.795	10322.955
CONSERVA DE CARNE DE RES	Kg.	39.2	39.2	78.4	39.2	39.2	78.4	39.2	39.2	98	490
CONSERVA DE MOLLEJITAS	Kg.	70.08	70.08	109.28	70.08	70.08	109.28	70.08	70.08	109.28	748.32
CONSERVA DE PESCADO EN ACEITE VEGETAL	Kg.	1757.6	1614.71	983.62	1757.6	1614.71	983.62	1757.6	1614.71	1183.09	13267.26
CONSERVA DE SANGRECITA	Kg.	39.2	56.86	0	39.2	56.86	0	39.2	56.86	0	288.18
FIDEOS	Kg.	2161.19	1622.93	2429.13	2161.19	1622.93	2429.13	2161.19	1622.93	2645.6	18876.27
FRIJOL	Kg.	2259.56	1382.46	2136.84	2259.56	1382.46	2136.84	2259.56	1382.46	2136.84	17336.58
GALLETAS CON CEREALES	Kg.	244.44	0	227.52	244.44	0	227.52	244.44	0	227.52	1415.88
GALLETAS CON KIWICHA	Kg.	16.92	16.92	0	16.92	16.92	0	16.92	16.92	0	101.52
GALLETAS CON MACA	Kg.	0	0	16.92	0	0	16.92	0	0	16.92	50.76
GALLETAS CON QUINUA	Kg.	210.6	227.52	210.6	210.6	227.52	210.6	210.6	227.52	210.6	1946.16
GALLETAS INTEGRAL	Kg.	0	227.52	16.92	0	227.52	16.92	0	227.52	25.38	741.78
HARINA DE KIWICHA	Kg.	8.46	8.46	16.624	8.46	8.46	16.624	8.46	8.46	16.624	100.632
HARINA DE PLATANO	Kg.	100.768	98.084	8.46	100.768	98.084	8.46	100.768	98.084	12.69	676.166
HARINA DE QUINUA	Kg.	0	106.248	89.92	0	106.248	89.92	0	106.248	89.92	588.504
HUIJUELAS DE AVENA	Kg.	190.392	280.312	100.472	190.392	280.312	100.472	190.392	280.312	100.472	1713.528
HUIJUELAS DE AVENA CON KIWICHA	Kg.	89.92	89.92	188.004	89.92	89.92	188.004	89.92	89.92	232.964	1148.492
HUIJUELAS DE AVENA CON MACA	Kg.	16.328	8.164	16.328	16.328	8.164	16.328	16.328	8.164	16.328	122.46
HUIJUELAS DE AVENA CON QUINUA	Kg.	188.004	98.38	100.472	188.004	98.38	100.472	188.004	98.38	100.472	1160.568
HUIJUELAS DE KIWICHA	Kg.	100.472	92.308	179.84	100.472	92.308	179.84	100.472	92.308	179.84	1117.86
HUIJUELAS DE QUINUA	Kg.	98.38	92.308	193.076	98.38	92.308	193.076	98.38	92.308	193.076	1151.292
LECHE EVAPORADA	Kg.	2817.78	2804.36	2805.84	2817.78	2804.36	2805.84	2817.78	2804.36	2836.12	25314.22
LENTEJAS	Kg.	998.4	1346.42	957.72	998.4	1346.42	957.72	998.4	1346.42	1178.89	10128.79
MEZCLA A BASE DE HUEVO EN POLVO	Kg.	153.48	171.68	22.56	153.48	171.68	22.56	153.48	171.68	22.56	1043.16
MEZCLA DE HARINA DE MAIZ TOSTADO Y MAIZ	Kg.	98.084	8.164	89.92	98.084	8.164	89.92	98.084	8.164	89.92	588.504
PESCADO SALADO Y PRENSADO	Kg.	438.34	905.79	614.08	438.34	905.79	614.08	438.34	905.79	614.08	5874.63



(\*) Días efectivos del calendario escolar 2019

(\*\*) Se debe cumplir con lo establecido en el Anexo N° 03-B Tabla de alimentos para la modalidad Productos de la respectiva Unidad Territorial



Qali Warma  
UBICACIÓN DEL DISTRITO

Ministerio de Desarrollo e Inclusión Social  
Programa Nacional de Alimentación Escolar Qali Warma  
ANEXO NRO. 04-A  
REQUERIMIENTO DE VOLUMEN DE PRODUCTOS POR ÍTEM

DEPARTAMENTO LORETO  
DISTRITO 160110

PROVINCIA MAYNAS  
DISTRITO TORRES CAUSANA

REGIÓN ALIMENTARIA COMUNIDADES INDÍGENAS RA4 AMAZONIA\_BAIA  
ÍTEM TORRES CAUSANA


DATOS DEL ÍTEM

Periodo de Atención del 11/03/2019 al 11/12/2019  
181 días (\*)

Nivel Educativo	NRO DE REE			NUMERO DE USUARIOS		
	DESAYUNO	DESAYUNO + ALMUERZO	TOTAL DE REE	DESAYUNO	DESAYUNO + ALMUERZO	TOTAL DE USUARIOS
INICIAL	0	18	18	0	687	687
PRIMARIA	0	19	19	0	1654	1654
SECUNDARIA	0	3	3	0	629	629
TOTAL	0	40	40	0	2970	2970

REQUERIMIENTOS DE ALIMENTOS

Alimentos (**)	Unidad (kg/l)	1ERA ENTREGA 20	2DA ENTREGA 20	3ERA ENTREGA 20	4TA ENTREGA 20	5TA ENTREGA 20	6TA ENTREGA 20	7MA ENTREGA 20	8VA ENTREGA 20	9NA ENTREGA 21	TOTAL VOLUMEN 181
		DIAS (*)	DIAS (*)	DIAS (*)	DIAS (*)	DIAS (*)	DIAS (*)	DIAS (*)	DIAS (*)	DIAS (*)	DIAS (*)
ACEITE VEGETAL	L	1019.884	1019.884	1019.884	1019.884	1019.884	1019.884	1019.884	1019.884	1080.239	9279.311
ARROZ	Kg.	4588.94	5349.76	4163.29	4588.94	5349.76	4163.29	4588.94	5349.76	4292.3	42434.98
ARVEJA	Kg.	1907.04	1338.44	1765.6	1907.04	1338.44	1765.6	1907.04	1338.44	1772.72	15040.36
AZÚCAR	Kg.	591.68	591.68	591.68	591.68	591.68	591.68	591.68	591.68	621.264	5354.704
CEREAL EXTRUIDO	Kg.	370.248	370.248	370.248	370.248	370.248	370.248	370.248	370.248	370.248	3332.232
CHOCOLATE PARA TAZA	Kg.	59.168	59.168	59.168	59.168	59.168	59.168	59.168	59.168	59.168	532.512
CONSERVA DE BOFE DE RES	Kg.	11.2	11.2	7.64	11.2	11.2	7.64	11.2	11.2	7.64	90.32
CONSERVA DE CARNE DE CERDO	Kg.	327.45	294.78	908.44	327.45	294.78	908.44	327.45	294.78	908.44	4592.01
CONSERVA DE CARNE DE PAVITA	Kg.	588.63	599.83	1087.47	588.63	599.83	1087.47	588.63	599.83	1087.47	6827.79
CONSERVA DE CARNE DE POLLO	Kg.	1058.82	1062.38	1051.18	1058.82	1062.38	1051.18	1058.82	1062.38	1058.82	9668.31
CONSERVA DE CARNE DE RES	Kg.	11.2	11.2	22.4	11.2	11.2	22.4	11.2	11.2	22.4	140
CONSERVA DE MOLLEJITAS	Kg.	18.84	18.84	30.04	18.84	18.84	30.04	18.84	18.84	30.04	203.16
CONSERVA DE PESCADO EN ACEITE VEGETAL	Kg.	1574.48	1455.64	804.84	1574.48	1455.64	804.84	1574.48	1455.64	992.05	11692.09
CONSERVA DE SANGREJCITA	Kg.	16.76	18.84	0	16.76	18.84	0	16.76	18.84	0	106.8
FIDEOS	Kg.	1987.23	1502.03	2240.3	1987.23	1502.03	2240.3	1987.23	1502.03	2468.14	17416.52
FRIJOL	Kg.	2102.72	1232.84	1985.6	2102.72	1232.84	1985.6	2102.72	1232.84	1985.6	15963.48
GALLETAS CON CEREALES	Kg.	224.1	0	215.94	224.1	0	215.94	224.1	0	215.94	1320.32
GALLETAS CON KIWICHA	Kg.	8.16	8.16	0	8.16	8.16	0	8.16	8.16	0	48.96
GALLETAS CON MACA	Kg.	0	0	8.16	0	0	8.16	0	0	8.16	24.48
GALLETAS CON QUINUA	Kg.	207.78	215.94	207.78	207.78	215.94	207.78	207.78	215.94	207.78	1894.5
GALLETAS INTEGRAL	Kg.	0	215.94	8.16	0	215.94	8.16	0	215.94	12.24	676.38
MARINA DE KIWICHA	Kg.	3.872	3.872	7.744	3.872	3.872	7.744	3.872	3.872	7.744	46.464
MARINA DE PLATANO	Kg.	91.016	88.868	3.872	91.016	88.868	3.872	91.016	88.868	5.808	553.204
MARINA DE QUINUA	Kg.	0	92.74	84.996	0	92.74	84.996	0	92.74	84.996	533.208
MOJUELAS DE AVENA	Kg.	176.012	261.008	91.016	176.012	261.008	91.016	176.012	261.008	91.016	1584.108
MOJUELAS DE AVENA CON KIWICHA	Kg.	84.996	84.996	173.864	84.996	84.996	173.864	84.996	84.996	216.362	1074.066
MOJUELAS DE AVENA CON MACA	Kg.	7.744	3.872	7.744	7.744	3.872	7.744	7.744	3.872	7.744	58.08
MOJUELAS DE AVENA CON QUINUA	Kg.	173.864	88.868	91.016	173.864	88.868	91.016	173.864	88.868	91.016	1061.244
MOJUELAS DE KIWICHA	Kg.	91.016	87.144	169.992	91.016	87.144	169.992	91.016	87.144	169.992	1044.456
MOJUELAS DE QUINUA	Kg.	88.868	87.144	178.16	88.868	87.144	178.16	88.868	87.144	178.16	1062.516
LECHE EVAPORADA	Kg.	2548.42	2537.68	2537.68	2548.42	2537.68	2537.68	2537.68	2548.42	2537.68	22883.9
LENTIJAS	Kg.	897.04	1257.16	882.8	897.04	1257.16	882.8	897.04	1257.16	1096.38	9324.58
MEZCLA A BASE DE HUEVO EN POLVO	Kg.	134.1	155.55	8.16	134.1	155.55	8.16	134.1	155.55	8.16	893.43
MEZCLA DE HARINA DE MANI TOSTADO Y MAIZ	Kg.	88.868	3.872	84.996	88.868	3.872	84.996	88.868	3.872	84.996	533.208
PESCADO SALADO Y PRENSADO	Kg.	408.07	843.52	570.52	408.07	843.52	570.52	408.07	843.52	570.52	5466.33



(\*) Días efectivos del calendario escolar 2019

(\*\*) Se debe cumplir con lo establecido en el Anexo N° 03 B Tabla de alimentos para la modalidad Productos de la respectiva Unidad Territorial





Qali Warma

UBICACIÓN DEL DISTRITO

Ministerio de Desarrollo e Inclusión Social  
Programa Nacional de Alimentación Escolar Qali Warma  
ANEXO NRO. 04-A  
REQUERIMIENTO DE VOLUMEN DE PRODUCTOS POR ITEM

DEPARTAMENTO LORETO  
UBIENO 160304

PROVINCIA LORETO  
DISTRITO TROMPETEROS

REGIÓN ALIMENTARIA COMUNIDADES INDÍGENAS RA4 AMAZONIA\_BAIA  
ITEM TROMPETEROS

## DATOS DEL ITEM

Periodo de Atención del 11/03/2019 al 11/12/2019  
181 días (\*)

Nivel Educativo	NRO DE IIE			NUMERO DE USUARIOS		
	DESAYUNO	DESAYUNO + ALMUERZO	TOTAL DE RES	DESAYUNO	DESAYUNO + ALMUERZO	TOTAL DE USUARIOS
INICIAL	1	24	25	15	885	900
PRIMARIA	5	33	38	134	2233	2367
SECUNDARIA	0	11	11	0	822	822
TOTAL	6	68	74	149	3940	4089

## REQUERIMIENTOS DE ALIMENTOS

Alimentos (**)	Unidad (Kg/L)	1ERA ENTREGA 20 DIAS (*)	2DA ENTREGA 20 DIAS (*)	3ERA ENTREGA 20 DIAS (*)	4TA ENTREGA 20 DIAS (*)	5TA ENTREGA 20 DIAS (*)	6TA ENTREGA 20 DIAS (*)	7MA ENTREGA 20 DIAS (*)	8VA ENTREGA 20 DIAS (*)	9MA ENTREGA 20 DIAS (*)	10MA ENTREGA 20 DIAS (*)	TOTAL VOLUMEN 181 DIAS (*)
ACEITE VEGETAL	L	1375.8	1375.8	1375.8	1375.8	1375.8	1375.8	1375.8	1375.8	1375.8	1375.8	1457.247
ARROZ	Kg	6145.32	7200.66	5174.07	6145.32	7200.66	5174.07	6145.32	7200.66	5174.07	6145.32	56925.34
ARVEJA	Kg	2611.46	1793.04	2376.32	2611.46	1793.04	2376.32	2611.46	1793.04	2376.32	2611.46	20342.46
AZUCAR	Kg	814.68	814.68	814.68	814.68	814.68	814.68	814.68	814.68	814.68	814.68	7372.854
CEREAL EXTRUIDO	Kg	527.784	518.844	518.844	527.784	518.844	518.844	518.844	527.784	518.844	518.844	4696.416
CHOCOLATE PARA TAZA	Kg	81.468	84.388	82.928	81.468	84.388	82.928	81.468	84.388	82.928	81.468	746.352
CONSERVA DE BOFE DE RES	Kg	17.28	8.79	0	17.28	8.79	0	17.28	8.79	0	17.28	78.21
CONSERVA DE CARNE DE CERDO	Kg	437.25	379.11	1244.82	437.25	379.11	1244.82	437.25	379.11	1244.82	437.25	6181.54
CONSERVA DE CARNE DE PAVITA	Kg	807.57	816.36	1521.69	807.57	816.36	1521.69	807.57	816.36	1521.69	807.57	9436.86
CONSERVA DE CARNE DE POLLO	Kg	1467.99	1467.99	1476.78	1467.99	1467.99	1476.78	1467.99	1467.99	1476.78	1467.99	13445.635
CONSERVA DE CARNE DE RES	Kg	8.79	0	0	8.79	0	0	8.79	0	0	8.79	26.37
CONSERVA DE MOJUEITAS	Kg	0	8.79	0	0	8.79	0	0	8.79	0	0	26.37
CONSERVA DE PESCADO EN ACEITE VEGETAL	Kg	2159.73	2020.7	1079.35	2159.73	2020.7	1079.35	2159.73	2020.7	1079.35	2159.73	16042.66
CONSERVA DE SANGRECHITA	Kg	8.79	8.79	0	8.79	8.79	0	8.79	8.79	0	8.79	52.74
FIDEOS	Kg	2654.84	2022.87	3004.68	2654.84	2022.87	3004.68	2654.84	2022.87	3004.68	2654.84	23363.155
FRIJOL	Kg	2885.42	1650.64	2712.84	2885.42	1650.64	2712.84	2885.42	1650.64	2712.84	2885.42	21746.7
GALLETAS CON CEREALES	Kg	294.66	0	303.6	294.66	0	303.6	294.66	0	303.6	294.66	1794.78
GALLETAS CON KIWICHA	Kg	8.94	8.94	8.94	8.94	8.94	8.94	8.94	8.94	8.94	8.94	84.93
GALLETAS CON MACA	Kg	0	8.94	0	0	8.94	0	0	8.94	0	0	26.82
GALLETAS CON QUINUA	Kg	285.72	285.72	285.72	285.72	285.72	285.72	285.72	285.72	285.72	285.72	2571.48
GALLETAS INTEGRALES	Kg	0	294.66	0	0	294.66	0	0	294.66	0	0	883.98
HARINA DE ARROZ	Kg	4.41	0	0	4.41	0	0	4.41	0	0	4.41	13.41
HARINA DE KIWICHA	Kg	4.41	4.41	4.41	4.41	4.41	4.41	4.41	4.41	4.41	4.41	39.69
HARINA DE PLATANO	Kg	125.226	122.418	0	125.226	122.418	0	125.226	122.418	0	125.226	742.932
HARINA DE QUINUA	Kg	4.41	122.358	122.358	4.41	122.358	122.358	4.41	122.358	122.358	122.358	747.558
MOJUELAS DE AVENA	Kg	247.524	361.062	129.636	247.524	361.062	129.636	247.524	361.062	129.636	247.524	2214.666
MOJUELAS DE AVENA CON KIWICHA	Kg	122.358	122.358	240.366	122.358	122.358	240.366	122.358	122.358	240.366	122.358	1516.455
MOJUELAS DE AVENA CON MACA	Kg	4.41	0	0	4.41	0	0	4.41	0	0	4.41	13.23
MOJUELAS DE AVENA CON QUINUA	Kg	235.896	117.948	125.226	235.896	117.948	125.226	235.896	117.948	125.226	235.896	1437.21
MOJUELAS DE KIWICHA	Kg	120.756	125.166	244.716	120.756	125.166	244.716	120.756	125.166	244.716	120.756	1471.914
MOJUELAS DE QUINUA	Kg	117.948	129.696	245.922	117.948	129.696	245.922	117.948	129.696	245.922	117.948	1480.498
LECHE EVAPORADA	Kg	3524.06	3509.42	3509.42	3524.06	3509.42	3509.42	3524.06	3509.42	3509.42	3524.06	31643.89
LENTEJAS	Kg	1183.84	1713.2	1193.48	1183.84	1713.2	1193.48	1183.84	1713.2	1193.48	1183.84	12564.52
MEZCLA A BASE DE HUEVO EN POLVO	Kg	174.04	208.84	4.41	174.04	208.84	4.41	174.04	208.84	4.41	174.04	1162.05
MEZCLA DE HARINA DE MANI TOSTADO Y MANIZ	Kg	117.948	4.41	117.948	122.358	4.41	117.948	122.358	4.41	117.948	122.358	734.348
PESCADO SALADO Y Prensado	Kg	574.14	1190.85	805.35	574.14	1190.85	805.35	574.14	1190.85	805.35	574.14	7711.02



(\*) Días efectivos del calendario escolar 2019

(\*\*) Se debe cumplir con lo establecido en el Anexo N° 03 B Tabla de alimentos para la modalidad Productos de la respectiva Unidad Territorial



Del Warma

UBICACIÓN DEL DISTRITO

Ministerio de Desarrollo e Inclusión Social  
Programa Nacional de Alimentación Escolar (PNAE)  
ANEXO NRO. 04-A  
REQUERIMIENTO DE VOLUMEN DE PRODUCTOS POR ÍTEM

DEPARTAMENTO: LORETO  
DISTRITO: 160403

PROVINCIA: MANISCAL RAMÓN CASTILLA  
DISTRITO: YAVARI

REGION ALIMENTARIA: COMUNIDADES INDÍGENAS AAE AMAZONIA\_BAJA  
ITEM: YAVARI

DATOS DEL ÍTEM

Nivel Educativo	NRO DE BEB			NÚMERO DE USUARIOS		
	DESAYUNO	DESAYUNO + ALMUERZO	TOTAL DE BEB	DESAYUNO	DESAYUNO + ALMUERZO	TOTAL DE USUARIOS
INICIAL	16	7	23	663	375	978
PRIMARIA	23	32	55	1548	929	2477
SECUNDARIA	0	2	2	0	272	272
TOTAL	39	41	60	2151	1576	3727

Periodo de Atención: del 11/01/2019 al 11/12/2019  
181 días (\*)

REQUERIMIENTOS DE ALIMENTOS

Alimento (**)	Unidad (Kg/L)	1RA ENTREGA 40 DIAS (*)	2DA ENTREGA 40 DIAS (*)	3ERA ENTREGA 40 DIAS (*)	4TA ENTREGA 40 DIAS (*)	5TA ENTREGA 40 DIAS (*)	TOTAL VOLUMEN 181 DIAS (*)
ACEITE VEGETAL	L	1325.28	1325.28	1325.28	1325.28	694.6	5995.72
ARROZ	Kg	6164.76	4965.16	5799	6164.76	3562.59	28656.27
ARVEJA	Kg	2080.6	1714.2	1895.6	2080.6	857.1	8628.1
AZÚCAR	Kg	1434.32	1434.32	1434.32	1434.32	753.018	6490.298
CERCAJÉ EXTRUÍDO	Kg	710.832	512.376	512.376	710.832	295.428	2741.844
CHOCOLATE PARA TAZA	Kg	143.432	224.648	184.04	143.432	112.374	807.876
CONSERVA DE BOFE DE RES	Kg	339.78	246.06	0	339.78	184.545	1110.165
CONSERVA DE CARNE DE CERVA	Kg	542.08	251.44	1089.54	542.08	125.72	2550.86
CONSERVA DE CARNE DE POLLO	Kg	542.46	793.52	1303.8	542.46	396.76	3589
CONSERVA DE CARNE DE PULCÓN	Kg	921.8	921.8	1167.86	921.8	460.9	4394.16
CONSERVA DE CARNE DE RES	Kg	246.06	0	0	246.06	0	492.12
CONSERVA DE MOKÉJITAS	Kg	0	246.06	0	0	123.03	369.09
CONSERVA DE PESCADO EN ACEITE	Kg	1998	1835.52	1241.6	1998	917.76	7990.88
CONSERVA DE SANGRECITA	Kg	246.06	246.06	0	246.06	123.03	861.21
FIDEOS	Kg	2658.9	2170.52	2927.38	2658.9	1216.315	11632.015
FRIJOL	Kg	2831	3855.8	2441.2	2831	982.95	10741.95
GALLETAS CON CEREALES	Kg	479.88	0	738	479.88	0	1697.76
GALLETAS CON KWICHA	Kg	258.12	258.12	258.12	258.12	129.06	1161.54
GALLETAS CON MACA	Kg	0	258.12	0	0	129.06	387.18
GALLETAS CON QUINUA	Kg	221.76	221.76	221.76	221.76	110.88	997.92
GALLETAS INTEGRAL	Kg	0	479.88	0	0	239.94	719.82
HARINA DE ARROZ	Kg	126.268	0	0	126.268	0	252.536
HARINA DE KWICHA	Kg	124.236	124.236	124.236	124.236	62.118	559.062
HARINA DE PLATANO	Kg	221.068	220.064	0	221.068	110.002	772.142
HARINA DE QUINUA	Kg	126.268	217.972	217.972	126.268	108.986	797.466
HOJUELAS DE AVEÑA	Kg	437.008	406.508	345.304	437.008	203.254	1829.082
HOJUELAS DE AVEÑA CON LECHE	Kg	217.972	217.972	313.74	217.972	108.986	1076.642
HOJUELAS DE AVEÑA CON MIEL	Kg	124.236	0	0	124.236	0	248.472
HOJUELAS DE AVEÑA CON ORO	Kg	187.472	53.736	221.068	187.472	46.868	736.616
HOJUELAS DE KWICHA	Kg	94.8	219.036	435.944	94.8	133.238	977.798
HOJUELAS DE QUINUA	Kg	93.736	347.336	813.836	93.736	173.668	1622.312
LECHE (EVAPORADA)	Kg	5998.04	5972.4	5962.24	5998.04	3146.72	27077.44
LECHES	Kg	830.8	1451	1064.8	830.8	725.5	4902.9
MEZCLA A BASE DE HUAYO EN	Kg	136.96	146.92	104.2	136.96	73.46	598.5
MEZCLA DE HARINA DE MAMÍ	Kg	217.972	124.236	93.736	217.972	93.177	747.093
PESCADO SALADO Y PENSADO	Kg	322.28	618.82	430.6	322.28	341.135	2035.115

(\*) Días efectivos del calendario escolar 2019

(\*\*) Se debe cumplir con lo establecido en el Anexo N° 01-B Tabla alimentos para la Modalidad Productos de la respectiva Unidad Territorial.



Ministerio de Desarrollo e Inclusión Social  
Programa Nacional de Alimentación Escolar Qali Warma  
ANEXO NRO. 04-A  
REQUERIMIENTO DE VOLUMEN DE PRODUCTOS POR ÍTEM



Qali Warma

UBICACIÓN DEL DISTRITO

DEPARTAMENTO: LORETO  
DISTRITO: LAOYOLA

PROVINCIA: DETER DEL MARAÑÓN  
DISTRITO: CAHUAPANAS

REGIÓN ALIMENTARIA: COMUNIDADES INDIGENAS RA3 AMAZONIA ALTA  
ITEM: CAHUAPANAS

DATOS DEL ÍTEM

Periodo de Atención: Del 11/03/2019 al 11/11/2019  
181 días (\*)

Nivel Educativo	NRO DE BES			NUMERO DE USUARIOS		
	DESAYUNO	DESAYUNO + ALMUERZO	TOTAL DE BES	DESAYUNO	DESAYUNO + ALMUERZO	TOTAL DE USUARIOS
INICIAL	0	32	32	0	865	865
PRIMARIA	0	49	49	0	2637	2637
SECUNDARIA	0	9	9	0	829	829
TOTAL	0	90	90	0	4326	4326

REQUERIMIENTOS DE ALIMENTOS

Alimento (**)	Unidad (Kg/L)	1RA ENTREGA 30 DIAS (*)	2DA ENTREGA 30 DIAS (*)	3ERA ENTREGA 30 DIAS (*)	4TA ENTREGA 30 DIAS (*)	5TA ENTREGA 30 DIAS (*)	TOTAL VOLUMEN 181 DIAS (*)
ACEITE VEGETAL	L	3031.656	3031.656	3031.656	3031.656	1571.134	13697.758
ARROZ	Kg	13414.18	15629.3	12211.38	13414.18	7839.945	62508.985
ARVEJA	Kg	5642.72	4034.64	5288.16	5642.72	2017.32	12625.56
AZUCAR	Kg	1727.12	1727.12	1727.12	1727.12	906.738	7815.318
CAJAL EXTRUIDO	Kg	1105.056	1105.056	1105.056	1105.056	687.24	5107.464
CHOCOLATE PARA TAZA	Kg	172.712	172.712	172.712	172.712	86.356	777.204
CONSERVA DE CARNE DE CERDO	Kg	1014.38	846.68	2678.26	1014.38	423.34	5977.04
CONSERVA DE CARNE DE PAVO	Kg	1810.04	3816.94	3252.34	1810.04	908.47	9597.83
CONSERVA DE CARNE DE POLLO	Kg	3288.1	3320	3245.28	3288.1	1677.94	14929.42
CONSERVA DE CARNE DE RES	Kg	67.04	0	338.8	67.04	0	252.88
CONSERVA DE MOLLERITAS	Kg	118.8	185.84	51.76	118.8	109.68	584.88
CONSERVA DE PESCADO EN AC	Kg	4820.76	4642.6	2577.88	4820.76	2321.3	19183.3
FIDEOS	Kg	5812.16	4381	6425.12	5812.16	2561.56	24992.1
FRUJA	Kg	6192.6	3710.68	5853	6192.6	2344.03	24952.91
GALLETAS CON CEREALES	Kg	645.36	27.36	645.36	645.36	13.68	1977.12
GALLETAS CON KIWI	Kg	27.36	0	0	27.36	0	54.72
GALLETAS CON MACA	Kg	0	27.36	0	0	13.68	41.04
GALLETAS CON QUINUA	Kg	590.64	590.64	618	590.64	195.12	2685.24
GALLETAS INTEGRAL	Kg	0	638	0	0	109	927
HARINA DE ARROZ	Kg	0	3.648	0	0	3.824	5.472
HARINA DE KIWI	Kg	13.68	0	13.384	13.68	0	40.744
HARINA DE PLATANO	Kg	264.76	259.528	13.68	264.76	129.764	932.492
HARINA DE QUINUA	Kg	0	259.528	245.848	0	129.764	635.14
HOJUELAS DE AVENA	Kg	510.312	769.84	251.08	510.312	184.32	2426.464
HOJUELAS DE AVENA CON KIWI	Kg	245.848	272.616	491.496	245.848	134.308	1392.316
HOJUELAS DE AVENA CON MAIZ	Kg	26.768	0	27.064	26.768	0	80.6
HOJUELAS DE AVENA CON QUINUA	Kg	505.08	259.232	264.464	505.08	129.614	1663.472
HOJUELAS DE KIWI	Kg	264.464	264.464	519.056	264.464	195.002	1507.45
HOJUELAS DE QUINUA	Kg	259.578	251.08	528.928	259.578	125.54	1424.604
LECHE EVAPORADA	Kg	7501.12	7474.96	7474.48	7501.12	4180.14	34130.82
LENTIJAS	Kg	2697.32	3730.32	2697.32	2697.32	1865.16	12687.44
MEZCLA A BASE DE HUEVO EN	Kg	397.24	446.78	11.92	397.28	273.39	1496.65
MEZCLA DE HARINA DE MAIZ	Kg	259.232	13.384	259.232	259.232	10.038	801.118
PESCADO SALADO Y Prensado	Kg	1231.96	2573.7	1730.78	1231.96	1418.295	8186.695

(\*) Días efectivos del calendario escolar 2019

(\*\*) Se debe cumplir con lo establecido en el Anexo N° 03-B Tabla alimentos para la Modalidad Propietaria de la respectiva Unidad Territorial.



*[Handwritten signature]*



Ministerio de Desarrollo e Inclusión Social  
Programa Nacional de Alimentación Escolar Qali Wama  
ANEXO NRO. 04-A  
REQUERIMIENTO DE VOLUMEN DE PRODUCTOS POR ITEM



UBICACIÓN DEL DISTRITO

DEPARTAMENTO: LORETO  
DISTRITO: 160704,160705,160706

PROVINCIA: BATEM DEL MARAÑON  
DISTRITO: ANOAS, MORONA, PASTAZA

REGION ALIMENTARIA: COMUNIDADES INDIGENAS, RAS AMAZONIA ALTA  
ITEM: ANOAS

DATOS DEL ITEM

Periodo de Atención: del 11/03/2019 al 11/12/2019  
181 días (\*\*)

Nivel Educativo	MES DE MES			NUMERO DE USUARIOS		
	DESAYUNO	DESAYUNO + ALMUERZO	TOTAL DE MES	DESAYUNO	DESAYUNO + ALMUERZO	TOTAL DE USUARIOS
INICIAL	9	40	49	219	3276	3495
PRIMARIA	15	55	71	593	1317	3910
SECUNDARIA	0	16	16	0	1421	1421
TOTAL	25	111	136	812	6014	6826

REQUERIMIENTOS DE ALIMENTOS

Alimento (**)	Unidad (Kg/L)	5TA ENTREGA 40 DIAS (*)	2DA ENTREGA 40 DIAS (*)	3ERA ENTREGA 40 DIAS (*)	4TA ENTREGA 40 DIAS (*)	5TA ENTREGA 21 DIAS (*)	TOTAL VOLUMEN 181 DIAS (**)
ACEITE VEGETAL	L	4420.016	4420.016	4420.016	4420.016	2295.767	19975.831
ARROZ	Kg	19641.56	22774.14	18024.84	19661.56	11469.315	91591.415
ARVEJA	Kg	7975.32	5853.72	7583.8	7975.32	2549.03	32319.19
AZUCAR	Kg	3724.48	2724.48	2724.48	2724.48	1430.352	12328.272
CEREAL EXTRUÍDO	Kg	1806.24	1708.8	1708.8	1806.24	1048.89	8078.97
CHOCOLATE PARA TAZA	Kg	272.448	301.176	287.812	272.448	151.568	1287.472
CONSERVA DE CARNE DE CERDO	Kg	1568.14	1204.4	5795.5	1568.14	602.2	8668.38
CONSERVA DE CARNE DE PAVO	Kg	2573.3	2682.02	4557.64	2573.3	1341.01	13727.31
CONSERVA DE CARNE DE POLLO	Kg	4795.3	4798.7	4718.84	4795.3	2449.395	21577.535
CONSERVA DE CARNE DE RES	Kg	233.38	0	340.5	233.38	0	807.26
CONSERVA DE MOLLERITAS	Kg	340.5	480.82	291.24	340.5	276.49	1730.55
CONSERVA DE PESCADO EN ACIDULOS	Kg	7151.86	6829.96	4046.34	7151.86	3414.98	28594
FRIOLE	Kg	8530.26	6458.9	9315.2	8530.26	1744.075	36578.695
GALLETAS CON CEREALES	Kg	9057.84	5061.52	4457	9057.84	3250.59	35484.79
GALLETAS CON KIWICHA	Kg	1045.08	55.44	1342.52	1045.08	27.72	3315.84
GALLETAS CON MACA	Kg	152.88	97.44	97.44	152.88	48.72	549.36
GALLETAS CON QUINUA	Kg	0	152.88	0	0	74.44	229.32
GALLETAS INTEGRAL	Kg	836.76	836.76	892.2	836.76	418.18	3820.86
HARINA DE ARROZ	Kg	0	989.64	0	0	494.82	1484.46
HARINA DE MAÍZ	Kg	48.72	7.392	0	48.72	1.696	108.528
HARINA DE KIWICHA	Kg	74.688	46.968	74.312	74.688	21.484	294.14
HARINA DE PLATANO	Kg	419.2	411.096	27.72	419.2	205.548	1482.764
HARINA DE QUINUA	Kg	48.72	409.344	381.524	48.72	204.672	1093.08
HUIJUELAS DE AVENA	Kg	798.626	1134.104	438.448	798.696	557.052	3706.966
HUIJUELAS DE AVENA CON RIM	Kg	381.624	436.312	718.032	381.624	218.356	2135.748
HUIJUELAS DE AVENA CON MAM	Kg	101.656	0	55.064	101.656	0	258.376
HUIJUELAS DE AVENA CON QUINUA	Kg	698.656	362	418.824	698.656	181	2955.136
HUIJUELAS DE KIWICHA	Kg	370.104	417.072	816.688	370.104	294.228	2270.194
HUIJUELAS DE QUINUA	Kg	362.376	440.2	787.176	362.376	220.3	2172.228
LECHE EVAPORADA	Kg	11908.16	11850.12	11839.48	11908.16	6530.09	54036.01
LENTIJAS	Kg	3857.56	5374.36	3946.24	3857.56	2687.18	19722.9
MEZCLA A BASE DE HUEVO EN	Kg	574.92	681.16	113.4	574.92	341.58	2287.98
MEZCLA DE HARINA DE MAÍZ	Kg	408.968	74.312	367	408.968	55.734	1309.982
PESCADO SALADO Y PRENSADO	Kg	1741.3	3645.02	2474.62	1741.3	2018.86	13641.1

(\*) Días efectivos del calendario escolar 2019

(\*\*) Se debe cumplir con lo establecido en el Anexo N° 03-B Tabla alimentos para la Modalidad Productos de la respectiva Unidad Territorial.





U - CUMPRO  
UBICACIÓN DEL DISTRITO

Ministerio de Desarrollo e Inclusión Social  
Programa Nacional de Alimentación Escolar Qali Wama  
ALMODO 04.4  
REQUERIMIENTO DE VOLUMEN DE PRODUCCIÓN POR ÍTEM

DEPARTAMENTO: LORETO  
DISTRITO: 160602, 160604, 160606

PROVINCIAS: UCAYALI  
DISTRITOS: PAHUAYASA, PAMPA HERAFOSA, YARGAS OUREMA

REGION ALIMENTARIA: COMARCAS 1, INDIENAS, SAN JAAZÓHRA, BASA  
DISTRITO: PAMPA HERAFOSA

FECHA DEL ÍTEM

Fecha de Atención: 04/11/2015 a 12/12/2015  
12:00h (\*)

Ítem Alimentario	REQ. DE REQ.			NÚMERO DE USUARIOS		
	DESAYUNO	DESAYUNO + ALMUERZO	TOTAL DE REQ.	DESAYUNO	DESAYUNO + ALMUERZO	TOTAL DE USUARIOS
TOTAL	59	73	132	538	930	1468
PAMPAHERAFOSA	23	28	51	345	276	621
YARGAS OUREMA	0	0	0	0	0	0
UCAYALI	36	45	81	193	654	847

REQUISITOS TÉCNICOS DE ALIMENTOS

Ítem Alimentario (*)	Unidad (kg)	REQ. ENTRADA DE DESAY.	REQ. ENTRADA DE DESAYUNO + ALMUERZO	REQ. ENTRADA DE TOTAL	REQ. ENTRADA DE DESAY.	REQ. ENTRADA DE DESAYUNO + ALMUERZO	REQ. ENTRADA DE TOTAL	REQ. ENTRADA DE DESAY.	REQ. ENTRADA DE DESAYUNO + ALMUERZO	REQ. ENTRADA DE TOTAL
ACEITE VEGETAL	L	1110.672	1110.672	1110.672	1110.672	1110.672	1110.672	1110.672	1110.672	1110.672
ARROZ	kg	5473.07	5740.38	5136.54	5473.07	5740.38	5136.54	5473.07	5740.38	5136.54
ARVEJA	kg	944.5	1741.55	1648.18	944.5	1741.55	1648.18	944.5	1741.55	1648.18
AVUJAR	kg	1007.28	264.41	1007.28	1007.28	264.41	1007.28	1007.28	264.41	1007.28
CEREAL EXTRUSADO	kg	1007.28	264.41	1007.28	1007.28	264.41	1007.28	1007.28	264.41	1007.28
CHOCOLATE PARA PAZAR	kg	301.728	180.054	370.097	301.728	180.054	370.097	301.728	180.054	370.097
CONSERVA DE HUEVO DE RES	kg	414.21	430.98	208.97	414.21	430.98	208.97	414.21	430.98	208.97
CONSERVA DE CARNE DE CERDO	kg	182.88	497.58	704.24	182.88	497.58	704.24	182.88	497.58	704.24
CONSERVA DE CARNE DE PAVO	kg	253.55	640.03	219.68	253.55	640.03	219.68	253.55	640.03	219.68
CONSERVA DE CARNE DE POLLO	kg	314.53	214.49	214.49	314.53	214.49	214.49	314.53	214.49	214.49
CONSERVA DE CARNE DE VACA	kg	410.19	290.53	581.84	410.19	290.53	581.84	410.19	290.53	581.84
CONSERVA DE HUEVO DE RES	kg	499.9	419.16	790.43	499.9	419.16	790.43	499.9	419.16	790.43
CONSERVA DE PESCADO SECA	kg	1627.17	2276.68	1608.47	1627.17	2276.68	1608.47	1627.17	2276.68	1608.47
CONSERVA DE LANCAR DIA	kg	511.12	544.67	0	511.12	544.67	0	511.12	544.67	0
FIDEOS	kg	7467.84	1779.14	2528.17	7467.84	1779.14	2528.17	7467.84	1779.14	2528.17
FRIJOLES	kg	2444.46	1728.12	1546.2	2444.46	1728.12	1546.2	2444.46	1728.12	1546.2
GALLETA CON CEREALES	kg	479.47	0	446.64	479.47	0	446.64	479.47	0	446.64
GALLETA CON MIMOSA	kg	304.26	304.26	125.64	304.26	304.26	125.64	304.26	304.26	125.64
GALLETA COMARCAS	kg	0	125.64	125.64	0	125.64	125.64	0	125.64	125.64
GALLETA CON QUESO	kg	16.74	195.36	16.74	16.74	195.36	16.74	16.74	195.36	16.74
GALLETA MUY QUESO	kg	0	321	128.42	0	321	128.42	0	321	128.42
MARINA DE ARROZ	kg	61.828	0	0	61.828	0	0	61.828	0	0
MARINA DE BANCHE	kg	147.062	147.062	132.996	147.062	147.062	132.996	147.062	147.062	132.996
MARINA DE PLAZANO	kg	156.992	156.992	86.794	156.992	156.992	86.794	156.992	156.992	86.794
MARINA DE QUESO	kg	61.828	140.162	68.264	61.828	140.162	68.264	61.828	140.162	68.264
HORRELLAS DE AVENA	kg	222.864	170.674	716.4	222.864	170.674	716.4	222.864	170.674	716.4
HORRELLAS DE AVENA CON VINO	kg	68.294	68.294	163.814	68.294	68.294	163.814	68.294	68.294	163.814
HORRELLAS DE AVENA CON MIELE	kg	332.136	65.934	171.848	332.136	65.934	171.848	332.136	65.934	171.848
HORRELLAS DE AVENA CON QUESO	kg	301.986	94.82	156.132	301.986	94.82	156.132	301.986	94.82	156.132
HORRELLAS DE BANANA	kg	44.304	68.638	139.588	44.304	68.638	139.588	44.304	68.638	139.588
HORRELLAS DE QUINUA	kg	84.82	132.028	163.802	84.82	132.028	163.802	84.82	132.028	163.802
ISICHO EMPAQUADA	kg	4248.44	4274.82	4274.82	4248.44	4274.82	4274.82	4248.44	4274.82	4274.82
LENTILLAS	kg	1329.47	900.72	868.96	1329.47	900.72	868.96	1329.47	900.72	868.96
MIEL CILIA BASTO HUYUEN	kg	204.86	140.57	140.57	204.86	140.57	140.57	204.86	140.57	140.57
MIEL CILIA DE MARINA DE BANCHE	kg	154.228	148.202	4.026	154.228	148.202	4.026	154.228	148.202	4.026
PESTADO SALADO Y FREIADO	kg	42.92	88.84	32.98	42.92	88.84	32.98	42.92	88.84	32.98

(\*) Dos decimales del cálculo en valor 2019

(\*\*) Se debe cumplir con lo establecido en el Anexo N° 03 al Tabla Alimentario para la Modalidad Productiva de la Modalidad Productiva de la Inspección Unificada Terrestre.





DEPARTAMENTO MADRE DE DIOS  
DISTRITO 170102,170201,170202,170204

PROVINCIA TAMBOPATA  
DISTRITO FITZCARRALD,HUEPETUHE,JNAMBARI,MANATEM

REGIÓN ALIMENTARIA COMUNIDADES INDÍGENAS,BAJA AMAZONIA\_BAJA  
DISTRITO INAMBARI

DATOS DEL ITEM

Período de Atención del 11/03/2019 al 11/12/2019  
181 días (\*\*)

Nivel Educativo	NRO DE REE			NUMERO DE USUARIOS		
	DESAYUNO	DESAYUNO + ALMUERZO	TOTAL DE REE	DESAYUNO	DESAYUNO + ALMUERZO	TOTAL DE USUARIOS
INICIAL	36	18	54	1849	311	2160
PRIMARIA	34	17	51	3740	603	4343
SECUNDARIA	0	4	4	0	289	289
TOTAL	70	39	109	5589	1203	6792

REQUERIMIENTOS DE ALIMENTOS

Alimento (**)	Unidad (Kg/L)	1ERA ENTREGA 20 DIAS (*)	2DA ENTREGA 20 DIAS (*)	3ERA ENTREGA 20 DIAS (*)	4TA ENTREGA 20 DIAS (*)	5TA ENTREGA 20 DIAS (*)	6TA ENTREGA 20 DIAS (*)	7MA ENTREGA 20 DIAS (*)	8VA ENTREGA 20 DIAS (*)	9NA ENTREGA 20 DIAS (*)	10MA ENTREGA 20 DIAS (*)	TOTAL VOLUMEN 181 DIAS (**)
ACEITE VEGETAL	L	880.404	880.404	880.404	880.404	880.404	880.404	880.404	880.404	880.404	880.404	7587.467
ARROZ	Kg	3039.32	3039.32	3039.32	3039.32	3039.32	3039.32	3039.32	3039.32	3039.32	3039.32	27609.74
ARVEJA	Kg	651.52	651.52	651.52	651.52	651.52	651.52	651.52	651.52	651.52	651.52	5863.68
AZUCAR	Kg	1283.56	1283.56	1283.56	1283.56	1283.56	1283.56	1283.56	1283.56	1283.56	1283.56	11616.218
CHOCOLATE PARA TAZA	Kg	64.178	64.178	64.178	64.178	64.178	64.178	64.178	64.178	64.178	64.178	577.602
CONSERVA DE CARNE DE PAVITA	Kg	0	1112.42	0	0	1112.42	0	0	1112.42	0	1112.42	3337.26
CONSERVA DE CARNE DE POLLO	Kg	1180.5	0	1180.5	1180.5	0	1180.5	1180.5	0	1180.5	1180.5	7083
CONSERVA DE CARNE DE RES	Kg	590.25	590.25	590.25	590.25	590.25	590.25	590.25	590.25	590.25	590.25	5312.25
CONSERVA DE HIGADO DE POLLO	Kg	0	741.42	0	0	741.42	0	0	741.42	0	741.42	4668.06
CONSERVA DE MOLLEJITAS	Kg	741.42	0	0	741.42	0	0	741.42	0	0	741.42	2224.26
CONSERVA DE PESCADO EN ACEITE VEGETAL	Kg	1180.5	1180.5	1180.5	1180.5	1180.5	1180.5	1180.5	1180.5	1180.5	1180.5	10624.5
CONSERVA DE PESCADO EN SALSA DE TOMATE	Kg	252.06	252.06	252.06	252.06	252.06	252.06	252.06	252.06	252.06	252.06	2331.555
FIDEOS	Kg	2310.88	2310.88	2310.88	2310.88	2310.88	2310.88	2310.88	2310.88	2310.88	2310.88	20894.885
FRIJOL	Kg	949.88	949.88	949.88	949.88	949.88	949.88	949.88	949.88	949.88	949.88	8548.92
GALLETAS CON KIWICHA	Kg	849.72	849.72	849.72	849.72	849.72	849.72	849.72	849.72	849.72	849.72	7647.48
GALLETAS CON QUINUA	Kg	849.72	849.72	849.72	849.72	849.72	849.72	849.72	849.72	849.72	849.72	7647.48
HABA PARTIDA	Kg	176.58	176.58	176.58	176.58	176.58	176.58	176.58	176.58	176.58	176.58	1589.22
HARINA DE HABA	Kg	200.712	200.712	200.712	200.712	200.712	200.712	200.712	200.712	200.712	200.712	1806.408
HARINA DE KIWICHA	Kg	196.276	196.276	196.276	196.276	196.276	196.276	196.276	196.276	196.276	196.276	1766.484
HARINA DE MAIZ	Kg	196.276	196.276	196.276	196.276	196.276	196.276	196.276	196.276	196.276	196.276	1766.484
HARINA DE MAIZ MORADO	Kg	196.276	196.276	196.276	196.276	196.276	196.276	196.276	196.276	196.276	196.276	1766.484
HARINA DE PLATANO	Kg	200.712	200.712	200.712	200.712	200.712	200.712	200.712	200.712	200.712	200.712	1806.408
HARINA DE QUINUA	Kg	196.276	196.276	196.276	196.276	196.276	196.276	196.276	196.276	196.276	196.276	1766.484
HOJUELAS DE AVENA CON KIWICHA	Kg	196.276	196.276	196.276	196.276	196.276	196.276	196.276	196.276	196.276	196.276	1766.484
HOJUELAS DE AVENA CON QUINUA	Kg	200.712	200.712	200.712	200.712	200.712	200.712	200.712	200.712	200.712	200.712	1806.408
LECHE EVAPORADA	Kg	5471.56	5471.56	5471.56	5471.56	5471.56	5471.56	5471.56	5471.56	5471.56	5471.56	49244.04
LENTEJAS	Kg	810.3	810.3	810.3	810.3	810.3	810.3	810.3	810.3	810.3	810.3	7441.88
MEZCLA A BASE DE HUEVO EN POLVO	Kg	26.95	26.95	26.95	26.95	26.95	26.95	26.95	26.95	26.95	26.95	242.35
MEZCLAS DE HARINAS	Kg	196.276	196.276	196.276	196.276	196.276	196.276	196.276	196.276	196.276	196.276	1864.627
PALLAR	Kg	949.88	949.88	949.88	949.88	949.88	949.88	949.88	949.88	949.88	949.88	8537.21



(\*) Días efectivos del calendario escolar 2019

(\*\*) Se debe cumplir con lo establecido en el Anexo N° 03-B Tabla de alimentos para la modalidad Productos de la respectiva Unidad Territorial





Q'eq' Warmi

UBICACIÓN DEL DISTRITO

Ministerio de Desarrollo e Inclusión Social  
Programa Nacional de Alimentación Escolar Q'eq' Warmi  
ANEXO NRO. 04-A  
REQUERIMIENTO DE VOLUMEN DE PRODUCTOS POR ITEM

DEPARTAMENTO MADRE DE DIOS  
DISTRITO 170101,170103,170301,170302

PROVINCIA TAMBOPATA  
DISTRITO IBERIA,IRAPAJ, LAS PIEDRAS,TAHUAMANU

REGION ALIMENTARIA COMUNIDADES INDIGENAS,RA4, AMAZONIA, BAJA  
ITEM LAS PIEDRAS

DATOS DEL ITEM

Periodo de Atención del 11/03/2019 al 11/12/2019  
181 días (\*)

Nivel Educativo	NRO DE BEB			NUMERO DE USUARIOS		
	DESAYUNO	DESAYUNO + ALMUERZO	TOTAL DE BEB	DESAYUNO	DESAYUNO + ALMUERZO	TOTAL DE USUARIOS
INICIAL	34	3	37	1601	43	1644
PRIMARIA	36	6	42	3855	116	3971
SECUNDARIA	0	0	0	0	0	0
TOTAL	70	9	79	5456	159	5615

REQUERIMIENTOS DE ALIMENTOS

Alimentos (**)	Unidad (Kg/L)	1ERA ENTREGA 20 DIAS (*)	2DA ENTREGA 20 DIAS (*)	3ERA ENTREGA 20 DIAS (*)	4TA ENTREGA 20 DIAS (*)	5TA ENTREGA 20 DIAS (*)	6TA ENTREGA 20 DIAS (*)	7MA ENTREGA 20 DIAS (*)	8VA ENTREGA 20 DIAS (*)	9NA ENTREGA 21 DIAS (*)	TOTAL VOLUMEN 181 DIAS (*)
ACEITE VEGETAL	L	450.456	450.456	450.456	450.456	450.456	450.456	450.456	450.456	486.702	4090.35
ARROZ	Kg.	1652.54	1652.54	1652.54	1652.54	1652.54	1652.54	1652.54	1652.54	1860.7	15081.02
ARVEJA	Kg.	341.06	341.06	341.06	341.06	341.06	341.06	341.06	341.06	341.06	3069.54
AZUCAR	Kg.	1057.24	1057.24	1057.24	1057.24	1057.24	1057.24	1057.24	1057.24	1110.102	9568.022
CHOCOLATE PARA TAZA	Kg.	52.862	52.862	52.862	52.862	52.862	52.862	52.862	52.862	52.862	475.758
CONSERVA DE CARNE DE PAVITA	Kg.	0	686.64	0	0	686.64	0	0	686.64	0	2059.92
CONSERVA DE CARNE DE POLLO	Kg.	701.42	0	701.42	701.42	0	701.42	701.42	0	701.42	4208.52
CONSERVA DE CARNE DE RES	Kg.	350.71	350.71	350.71	350.71	350.71	350.71	350.71	350.71	350.71	3156.39
CONSERVA DE HIGADO DE POLLO	Kg.	0	372.71	372.71	0	372.71	372.71	0	372.71	517.065	2400.615
CONSERVA DE MOLLEJITAS	Kg.	372.71	0	0	372.71	0	0	0	372.71	0	1118.13
CONSERVA DE PESCADO EN ACEITE VEGETAL	Kg.	701.42	701.42	701.42	701.42	701.42	701.42	701.42	701.42	701.42	6312.78
CONSERVA DE PESCADO EN SALSA DE TOMATE	Kg.	33.86	33.86	33.86	33.86	33.86	33.86	33.86	33.86	33.86	311.205
FIDEOS	Kg.	1339.2	1339.2	1339.2	1339.2	1339.2	1339.2	1339.2	1339.2	1350.48	12064.08
FRIJOL	Kg.	636.4	636.4	636.4	636.4	636.4	636.4	636.4	636.4	636.4	5727.6
GALLETAS CON KIWICHA	Kg.	673.8	673.8	673.8	673.8	673.8	673.8	673.8	673.8	673.8	6064.2
GALLETAS CON QUINUA	Kg.	673.8	673.8	673.8	673.8	673.8	673.8	673.8	673.8	673.8	6064.2
HABA PARTIDA	Kg.	22.86	22.86	22.86	22.86	22.86	22.86	22.86	22.86	22.86	205.74
HARINA DE HABA	Kg.	162.954	162.954	162.954	162.954	162.954	162.954	162.954	162.954	162.954	1466.586
HARINA DE KIWICHA	Kg.	161.874	161.874	161.874	161.874	161.874	161.874	161.874	161.874	161.874	1456.866
HARINA DE MAIZ	Kg.	161.874	161.874	161.874	161.874	161.874	161.874	161.874	161.874	161.874	1456.866
HARINA DE MAIZ MORADO	Kg.	161.874	161.874	161.874	161.874	161.874	161.874	161.874	161.874	161.874	1456.866
HARINA DE PLATANO	Kg.	162.954	162.954	162.954	162.954	162.954	162.954	162.954	162.954	162.954	1466.586
HARINA DE QUINUA	Kg.	161.874	161.874	161.874	161.874	161.874	161.874	161.874	161.874	161.874	1456.866
HOJUELAS DE AVENA CON KIWICHA	Kg.	161.874	161.874	161.874	161.874	161.874	161.874	161.874	161.874	161.874	1456.866
HOJUELAS DE AVENA CON QUINUA	Kg.	162.954	162.954	162.954	162.954	162.954	162.954	162.954	162.954	162.954	1466.586
LECHE EVAPORADA	Kg.	4307.28	4307.28	4307.28	4307.28	4307.28	4307.28	4307.28	4307.28	4307.28	38765.52
LENTEJAS	Kg.	359.28	359.28	359.28	359.28	359.28	359.28	359.28	359.28	359.28	3341.19
MEZCLA A BASE DE HUEVO EN POLVO	Kg.	3.18	3.18	3.18	3.18	3.18	3.18	3.18	3.18	3.18	28.62
MEZCLAS DE HARINAS	Kg.	161.874	161.874	161.874	161.874	161.874	161.874	161.874	161.874	242.811	1537.803
PALLAR	Kg.	636.4	636.4	636.4	636.4	636.4	636.4	636.4	636.4	647.83	5739.03



(\*) Días efectivos del calendario escolar 2019

(\*\*) Se debe cumplir con lo establecido en el Anexo N° 03-B Tabla de alimentos para la modalidad Productos de la respectiva Unidad Territorial



Qali Warma

UBICACIÓN DEL DISTRITO

Ministerio de Desarrollo e Inclusión Social  
Programa Nacional de Alimentación Escolar Qali Warma  
ANEXO NRO. 04-A  
REQUIMIENTO DE VOLUMEN DE PRODUCTOS POR ÍTEM

DEPARTAMENTO MADRE DE DIOS PROVINCIA TAMBOPATA REGIÓN ALIMENTARIA COMUNIDADES INDÍGENAS, RAI, AMAZONIA, BAJA  
DISTRITO INAMBARI, LASERINTO, MADRE DE DIOS, TAMBOPATA ÍTEM MADRE DE DIOS

## DATOS DEL ÍTEM

Periodo de Atención del 11/03/2019 al 11/12/2019  
181 días (\*\*)

Nivel Educativo	NRO DE BEBES			NÚMERO DE USUARIOS		
	DESAYUNO	DESAYUNO + ALMUERZO	TOTAL DE BEBES	DESAYUNO	DESAYUNO + ALMUERZO	TOTAL DE USUARIOS
INICIAL	26	6	32	1799	85	1884
PRIMARIA	31	7	38	4058	167	4235
SECUNDARIA	0	1	1	0	35	35
TOTAL	57	14	71	5857	287	6154

## REQUERIMIENTOS DE ALIMENTOS

Alimentos (*)	Unidad (Kg/L)	1ERA ENTREGA 20 DIAS (**)	2DA ENTREGA 20 DIAS (**)	3ERA ENTREGA 20 DIAS (**)	4TA ENTREGA 20 DIAS (**)	5TA ENTREGA 20 DIAS (**)	6TA ENTREGA 20 DIAS (**)	7MA ENTREGA 20 DIAS (**)	8VA ENTREGA 20 DIAS (**)	9NA ENTREGA 21 DIAS (**)	TOTAL VOLUMEN 181 DIAS (**)
ACEITE VEGETAL	L	531.084	531.084	531.084	531.084	531.084	531.084	531.084	531.084	571.977	4871.649
ARROZ	Kg.	1925.79	1925.79	1925.79	1925.79	1925.79	1925.79	1925.79	1925.79	2153.81	17560.13
ARVEJA	Kg.	401.88	401.88	401.88	401.88	401.88	401.88	401.88	401.88	401.88	3616.92
AZUCAR	Kg.	1156.84	1156.84	1156.84	1156.84	1156.84	1156.84	1156.84	1156.84	1314.682	10469.402
CHOCOLATE PARA TAZA	Kg.	57.842	57.842	57.842	57.842	57.842	57.842	57.842	57.842	57.842	520.578
CONSERVA DE CARNE DE PAVITA	Kg.	0	788.04	0	0	788.04	0	0	788.04	0	2364.12
CONSERVA DE CARNE DE POLLO	Kg.	812.58	0	812.58	812.58	812.58	812.58	812.58	812.58	0	4875.48
CONSERVA DE CARNE DE RES	Kg.	406.29	406.29	406.29	406.29	406.29	406.29	406.29	406.29	406.29	3656.61
CONSERVA DE HIGADO DE POLLO	Kg.	0	446.81	446.81	0	446.81	446.81	0	446.81	629.695	2863.745
CONSERVA DE MOLLEITAS	Kg.	446.81	0	0	446.81	0	0	446.81	0	0	1340.43
CONSERVA DE PESCADO EN ACEITE VEGETAL	Kg.	812.58	812.58	812.58	812.58	812.58	812.58	812.58	812.58	812.58	7313.22
CONSERVA DE PESCADO EN SALSA DE TOMATE	Kg.	63.18	63.18	63.18	63.18	63.18	63.18	63.18	63.18	78.975	584.415
FIDEOS	Kg.	1542.72	1542.72	1542.72	1542.72	1542.72	1542.72	1542.72	1542.72	1564.545	13906.305
FRIJOL	Kg.	717.92	717.92	717.92	717.92	717.92	717.92	717.92	717.92	717.92	6461.28
GALLETAS CON KIWICHA	Kg.	742.68	742.68	742.68	742.68	742.68	742.68	742.68	742.68	742.68	6684.12
GALLETAS CON QUINUA	Kg.	742.68	742.68	742.68	742.68	742.68	742.68	742.68	742.68	742.68	6684.12
HABA PARTIDA	Kg.	42.92	42.92	42.92	42.92	42.92	42.92	42.92	42.92	42.92	386.28
HARINA DE HABA	Kg.	178.868	178.868	178.868	178.868	178.868	178.868	178.868	178.868	178.868	1609.812
HARINA DE KIWICHA	Kg.	177.224	177.224	177.224	177.224	177.224	177.224	177.224	177.224	177.224	1595.016
HARINA DE MAIZ	Kg.	177.224	177.224	177.224	177.224	177.224	177.224	177.224	177.224	177.224	1595.016
HARINA DE MAIZ MORADO	Kg.	177.224	177.224	177.224	177.224	177.224	177.224	177.224	177.224	177.224	1595.016
HARINA DE PLATANO	Kg.	178.868	178.868	178.868	178.868	178.868	178.868	178.868	178.868	178.868	1609.812
HARINA DE QUINUA	Kg.	177.224	177.224	177.224	177.224	177.224	177.224	177.224	177.224	177.224	1595.016
HOJUELAS DE AVENA CON KIWICHA	Kg.	177.224	177.224	177.224	177.224	177.224	177.224	177.224	177.224	177.224	1595.016
HOJUELAS DE AVENA CON QUINUA	Kg.	178.868	178.868	178.868	178.868	178.868	178.868	178.868	178.868	178.868	1609.812
LECHE EVAPORADA	Kg.	4741.08	4741.08	4741.08	4741.08	4741.08	4741.08	4741.08	4741.08	4741.08	42669.72
LENTIJAS	Kg.	438.12	438.12	438.12	438.12	438.12	438.12	438.12	438.12	596.34	4101.1
MEZCLA A BASE DE HUEVO EN POLVO	Kg.	6.09	6.09	6.09	6.09	6.09	6.09	6.09	6.09	6.09	54.81
MEZCLAS DE HARINAS	Kg.	177.224	177.224	177.224	177.224	177.224	177.224	177.224	177.224	265.836	1683.628
PALLAR	Kg.	717.92	717.92	717.92	717.92	717.92	717.92	717.92	717.92	739.38	6482.74



(\*\*) Días efectivos del calendario escolar 2019

(\*\*\*) Se debe cumplir con lo establecido en el Anexo N° 03-B Tabla de alimentos para la modalidad Productos de la respectiva Unidad Territorial



Del Warma

UBICACIÓN DEL DISTRITO

Ministerio de Desarrollo e Inclusión Social  
Programa Nacional de Alimentación Escolar Cali Warma  
ANEXO MRO- 04-A  
REQUERIMIENTO DE VOLUMEN DE PRODUCTOS POR ÍTEM

DEPARTAMENTO MADRE DE DIOS PROVINCIA TAMBOPATA REGIÓN ALIMENTARIA COMUNIDADES INDÍGENAS, RAA, AMAZONIA, BAJA  
DISTRITO 170103 DISTRITO TAMBOPATA ÍTEM TAMBOPATA

DATOS DEL ÍTEM

Periodo de Atención del 11/03/2019 al 11/12/2019  
181 días (\*\*)

Nivel Educativo	MRO DE ÍTEM			NÚMERO DE USUARIOS		
	DESAYUNO	DESAYUNO + ALMUERZO	TOTAL DE ÍTEM	DESAYUNO	DESAYUNO + ALMUERZO	TOTAL DE USUARIOS
INICIAL	23	3	26	1023	192	2015
PRIMARIA	16	2	18	4048	238	4286
SECUNDARIA	0	1	1	0	54	54
<b>TOTAL</b>	<b>39</b>	<b>6</b>	<b>45</b>	<b>5871</b>	<b>484</b>	<b>6355</b>

REQUERIMIENTOS DE ALIMENTOS

Alimentos (**)	Unidad (Kg/L)	1ERA ENTREGA 20	2DA ENTREGA 20	3ERA ENTREGA 20	4TA ENTREGA 20	5TA ENTREGA 20	6TA ENTREGA 20	7MA ENTREGA 20	8VA ENTREGA 20	9MA ENTREGA 20	TOTAL VOLUMEN 181	
		DIAS (**)	DIAS (**)	DIAS (**)	DIAS (**)	DIAS (**)	DIAS (**)	DIAS (**)	DIAS (**)	DIAS (**)	DIAS (**)	
ACEITE VEGETAL	L	548.344	548.344	548.344	548.344	548.344	548.344	548.344	548.344	548.344	590.728	4977.48
ARROZ	Kg.	2144.07	2144.07	2144.07	2144.07	2144.07	2144.07	2144.07	2144.07	2144.07	2379.2	19531.76
ARVEJA	Kg.	433.36	433.36	433.36	433.36	433.36	433.36	433.36	433.36	433.36	433.36	3900.24
AZÚCAR	Kg.	1192.56	1192.56	1192.56	1192.56	1192.56	1192.56	1192.56	1192.56	1192.56	1252.188	10792.648
CHOCOLATE PARA TAZA	Kg.	59.628	59.628	59.628	59.628	59.628	59.628	59.628	59.628	59.628	59.628	536.452
CONSERVA DE CARNE DE PAVITA	Kg.	0	828.02	0	0	828.02	0	828.02	0	828.02	0	2484.06
CONSERVA DE CARNE DE POLLO	Kg.	839.88	0	839.88	839.88	0	839.88	839.88	0	839.88	839.88	5039.28
CONSERVA DE CARNE DE RES	Kg.	419.94	419.94	419.94	419.94	419.94	419.94	419.94	419.94	419.94	419.94	3779.46
CONSERVA DE HIGADO DE POLLO	Kg.	0	469.94	469.94	0	469.94	469.94	0	469.94	469.94	654.91	3004.61
CONSERVA DE MOLLEJITAS	Kg.	469.94	0	0	469.94	0	0	469.94	0	469.94	0	1409.82
CONSERVA DE PESCADO EN ACÉITE VEGETAL	Kg.	839.88	839.88	839.88	839.88	839.88	839.88	839.88	839.88	839.88	839.88	7558.32
CONSERVA DE PESCADO EN SALSA DE TOMATE	Kg.	90.42	90.42	90.42	90.42	90.42	90.42	90.42	90.42	90.42	113.025	836.385
FIDEOS	Kg.	1697.58	1697.58	1697.58	1697.58	1697.58	1697.58	1697.58	1697.58	1697.58	1733.43	15314.07
FRIJOS	Kg.	749.16	749.16	749.16	749.16	749.16	749.16	749.16	749.16	749.16	749.16	6742.44
GALLETAS CON KIWICHA	Kg.	769.08	769.08	769.08	769.08	769.08	769.08	769.08	769.08	769.08	769.08	6921.72
GALLETAS CON QUIHUA	Kg.	769.08	769.08	769.08	769.08	769.08	769.08	769.08	769.08	769.08	769.08	6921.72
HABA PARTIDA	Kg.	58.78	58.78	58.78	58.78	58.78	58.78	58.78	58.78	58.78	58.78	529.02
HARINA DE HABA	Kg.	183.346	183.346	183.346	183.346	183.346	183.346	183.346	183.346	183.346	183.346	1650.114
HARINA DE KIWICHA	Kg.	182.806	182.806	182.806	182.806	182.806	182.806	182.806	182.806	182.806	182.806	1645.254
HARINA DE MAIZ	Kg.	182.806	182.806	182.806	182.806	182.806	182.806	182.806	182.806	182.806	182.806	1645.254
HARINA DE MAIZ MORADO	Kg.	182.806	182.806	182.806	182.806	182.806	182.806	182.806	182.806	182.806	182.806	1645.254
HARINA DE PLATANO	Kg.	183.346	183.346	183.346	183.346	183.346	183.346	183.346	183.346	183.346	183.346	1650.114
HARINA DE QUINUA	Kg.	182.806	182.806	182.806	182.806	182.806	182.806	182.806	182.806	182.806	182.806	1645.254
HORJUELAS DE AVENA CON KIWICHA	Kg.	182.806	182.806	182.806	182.806	182.806	182.806	182.806	182.806	182.806	182.806	1645.254
HORJUELAS DE AVENA CON QUIHUA	Kg.	183.346	183.346	183.346	183.346	183.346	183.346	183.346	183.346	183.346	183.346	1650.114
LECHE EVAPORADA	Kg.	4811.08	4811.08	4811.08	4811.08	4811.08	4811.08	4811.08	4811.08	4811.08	4811.08	43299.72
LENTEJAS	Kg.	489.86	489.86	489.86	489.86	489.86	489.86	489.86	489.86	489.86	647.76	4566.64
MEZCLA A BASE DE HUEVO EN POLVO	Kg.	10.22	10.22	10.22	10.22	10.22	10.22	10.22	10.22	10.22	10.22	91.98
MEZCLAS DE HARINAS	Kg.	182.806	182.806	182.806	182.806	182.806	182.806	182.806	182.806	182.806	274.209	1736.657
PALLAR	Kg.	749.16	749.16	749.16	749.16	749.16	749.16	749.16	749.16	749.16	778.55	6771.81



(\*\*) Días efectivos del calendario escolar 2019

(\*\*) Se debe cumplir con lo establecido en el Anexo N° 03-B Tabla de alimentos para la modalidad Productos de la respectiva Unidad Territorial



Dist. Warma

UBICACIÓN DEL DISTRITO

Ministerio de Desarrollo e Inclusión Social
Programa Nacional de Alimentación Escolar Qali Warma
ANEXO NRO. 04-A
REQUERIMIENTO DE VOLUMEN DE PRODUCTOS POR ÍTEM

DEPARTAMENTO: MADRE DE DIOS
UBI GEO: 170101,170103,170104

PROVINCIA: TAMBOPATA
DISTRITO: LABERINTO,LAS PIEDRAS,TAMBOPATA

REGION ALIMENTAL: COMUNIDADES INDIGENAS,RAA AMAZONIA\_BAJA
ITEM: TAMBOPATA2

DATOS DEL ÍTEM

Periodo de Atención: del 13/03/2019 a 11/11/2019
183 días (\*\*)

Table with columns: Nivel Educativo, NRO DE DÍAS (DESAYUNO, DESAYUNO + ALMUERZ, TOTAL DE DÍAS), NUMERO DE USUARIOS (DESAYUNO, DESAYUNO + ALMUERZ, TOTAL DE USUARIOS). Rows include INICIAL, PRIMARIA, SECUNDARIA, and TOTAL.

REQUERIMIENTOS DE ALIMENTOS

Main table listing food items (e.g., ACEITE VEGETAL, ARROZ, ARVEJA) and their required volumes in Kg/L across various delivery periods (1era to 7ma Entrega) and total volume.



(\*) Días efectivos del calendario escolar 2019

(\*\*) Se debe cumplir con lo establecido en el Anexo N° 03 B Tabla de alimentos para la modalidad Productos de la respectiva Unidad Territorial

DEPARTAMENTO MOQUEGUA  
180101,180102,180103,180105,180106,18020  
DISTRITO I,180203,180205,180208,180209

PROVINCIA MARISCAL NIETO  
CARUMAS,COMLAQUE,CUCHUMBAYLA,  
DISTRITO CAPILLA,MOQUEGUA,DMATE,PUQUINA,QUINTA

REGIÓN ALIMENTARIA RA7\_SIERRA\_SUR,RAS\_COSTA\_SUR  
DISTRITO DMATE

DATOS DEL ÍTEM

Periodo de Atención del 15/03/2019 al 11/12/2019  
181 días (\*)

Nivel Educativo	NRO DE BEBÉS			NUMERO DE USUARIOS		
	DESAYUNO	ALMUERZO + ALMUERZO	TOTAL DE BEBÉS	DESAYUNO	DESAYUNO + ALMUERZO	TOTAL DE USUARIOS
INICIAL	50	0	50	534	0	534
PRIMARIA	57	0	57	911	0	911
SECUNDARIA	0	0	0	0	0	0
<b>TOTAL</b>	<b>107</b>	<b>0</b>	<b>107</b>	<b>1445</b>	<b>0</b>	<b>1445</b>

REQUERIMIENTOS DE ALIMENTOS

Alimento (kg)	Unidad (kg/L)	1RA ENTREGA 40 DIAS (*)	2DA ENTREGA 40 DIAS (*)	3RA ENTREGA 40 DIA	4TA ENTREGA 40 DIAS (*)	5TA ENTREGA 31 DIAS (*)	TOTAL VOLUMEN 181 DIAS (**)
ACEITE VEGETAL	L	315.552	315.552	303.632	315.552	167.637	1417.925
ARROZ	Kg	1407.84	1189.48	1178.8	1407.84	594.74	5778.7
AZÚCAR	Kg	535.28	535.28	535.28	535.28	281.022	2427.142
CEREAL EXPANDIDO	Kg	0	0	94.56	0	0	94.56
CHOCOLATE PARA TAZA	Kg	104.688	128.056	160.584	104.688	68.686	566.707
CONSERVA DE CARNE DE PAV	Kg	273.74	357.22	357.22	273.74	215.355	1477.255
CONSERVA DE CARNE DE POL	Kg	226.92	158.54	363.68	226.92	79.27	1055.33
CONSERVA DE MOLLEJITAS	Kg	574.58	208.62	408.54	574.58	104.01	1869.73
CONSERVA DE PESCADO EN A	Kg	136.76	363.68	158.54	136.76	198.935	994.475
CONSERVA DE PESCADO EN A	Kg	158.54	0	158.54	158.54	0	475.62
CONSERVA DE PESCADO EN S. Tg.	Kg	210.32	567.54	210.32	210.32	283.77	1482.27
FIDEOS	Kg	565.84	769.14	610.72	565.84	437.01	2948.57
GALLETAS CON CEREALES	Kg	120.48	120.48	0	120.48	60.24	421.68
GALLETAS CON KWICHA	Kg	0	52.92	52.92	0	26.46	132.3
GALLETAS CON MACA	Kg	52.92	0	120.48	52.92	0	224.32
GALLETAS CON QUINUA	Kg	120.48	173.4	52.92	120.48	86.7	553.98
GALLETAS INTEGRAL	Kg	52.92	0	52.92	52.92	0	158.76
HARINA DE CAÑHUA	Kg	25.084	0	25.62	25.084	0	75.788
HARINA DE KWICHA	Kg	0	57.344	0	0	28.672	86.016
HARINA DE MACA	Kg	0	25.084	0	0	12.542	37.626
HARINA DE MAIZ	Kg	25.084	57.344	0	25.084	28.672	124.184
HARINA DE MAIZ MORADO	Kg	25.084	57.344	57.344	25.084	28.672	193.528
HARINA DE QUINUA	Kg	57.344	25.084	58.728	57.344	12.542	211.042
HARINA DE TRIGO FORTIFICADA	Kg	57.344	0	82.428	57.344	0	197.116
HORILLAS DE AVENA	Kg	0	0	25.084	0	0	25.084
HORILLAS DE AVENA CON CA	Kg	57.344	57.344	82.428	57.344	28.672	283.132
HORILLAS DE AVENA CON KY	Kg	25.084	139.772	107.512	25.084	69.886	367.338
HORILLAS DE AVENA CON MY	Kg	132.596	57.344	107.512	132.596	43.008	473.056
HORILLAS DE AVENA CON QU	Kg	172.032	25.084	57.344	172.032	18.813	445.305
HORILLAS DE CAÑHUA	Kg	0	50.168	57.344	0	25.084	132.596
HORILLAS DE KWICHA	Kg	0	25.084	0	0	12.542	37.626
HORILLAS DE QUINUA	Kg	82.428	82.428	0	82.428	41.214	288.498
LECHE EVAPORADA	Kg	1122.96	1122.96	1302.84	1122.96	561.48	5217.2
LENTEJAS	Kg	92.08	46.04	106	92.08	23.02	359.22
MEZCLAS DE HARINAS	Kg	0	0	57.344	0	0	57.344
PESCADO SALADO Y PRENSAC	Kg	77.28	32.92	0	77.28	16.46	201.94

(\*) Días efectivos del calendario escolar 2019

(\*\*) Se debe cumplir con lo establecido en el Anexo N° 03 - Tabla alimentos para la Modalidad Productos de la respectiva Unidad Territorial.





GOBIERNO  
UBICACIÓN DEL DISTRITO

DEPARTAMENTO: MOQUEGUA  
DISTRITO: 180102,180103,180105,180107,180204,180206,180207,180210,180211

PROVINCIA: OQUE, MAICALUR, SAN  
DISTRITO: OQUE, MAICALUR, SAN

REGION ALIMENTARIA: RAY, SIERRA, SUR, RAE, COSTA, SUR  
ITEM: CHUÑA

Ministerio de Desarrollo e Inclusión Social  
Programa Nacional de Alimentación Escolar Qali Wama  
ANEXO NRO. 04-A  
REQUERIMIENTO DE VOLUMEN DE PRODUCTOS POR ITEM

DATOS DEL ITEM

Periodo de Atención: del 11/04/2019 al 11/12/2019  
181 días (\*\*)

Educativos	DÍAS		NÚMERO DE USUARIOS		
	AYUNO	LABOR	DESAYUNO	DESAYUNO + ALMUERZO	TOTAL DE USUARIOS
TOTAL	0	0	87	345	432
Primaria	58	0	58	277	335
SE	0	0	0	0	0
TD	105	0	105	1020	1125

REQUERIMIENTOS DE ALIMENTOS

Alimento (**)	Unidad (kg/L)	ENTRADA	(*)	(*)	(*)	(*)	(*)	(*)	ENTREGA (DÍAS (**))	TOTAL VOLUMEN (kg/L)
ACEITE VEGETAL	L	504	504	227.568					178.298	1090.479
ARROZ	kg	979.02	771	5.5.08					385.84	4050.02
AZÚCAR	kg	380.54	380.54	90.54					199.794	1722.034
CEREAL (SPANISH)	kg	0	0	3.2				0	0	51.512
CHOCOLATE PARA PAZA	kg	8.518	95.092	.88					57.017	403.405
CONSERVA DE CARNE DE PAV	kg	54	3	304				5	117.73	959.77
CONSERVA DE CARNE DE POL	kg	.2	97	2.1					78.7	832.3
CONSERVA DE MEXLETAL	kg	8	7.	209.58					163.89	1297.55
CONSERVA DE PESCADO EN A	kg	8		53					172.1	610.3
CONSERVA DE PESCADO EN A	kg	37.	0	153					0	472.2
CONSERVA DE PESCADO EN S	kg	.3	70.8	.13					235.46	1198.74
FIDEOS	kg	53		9.72					346.21	2176.65
GALLETAS CON CEREALES	kg			0					54.42	380.94
GALLETAS CON KWACHA	kg	0	56	135.6				0	6.78	33.9
GALLETAS CON MAIZ	kg	358	0						0	135.96
GALLETAS CON QUINUA	kg		22	58					61.2	414.84
GALLETAS INTEGRAL	kg	58	0	1.58					0	40.68
HARINA DE CAÑHUA	kg	6	0						0	19.878
HARINA DE KWACHA	kg	0	3.30	0				0	25.954	77.881
HARINA DE MAIZ	kg	0	6	0				0	3.274	9.822
HARINA DE MAIZ	kg	6	5.30	0					25.954	90.518
HARINA DE MAIZ MOLIDO	kg	8	51.80	5.308					25.954	142.866
HARINA DE QUINUA	kg	51		5					3.274	168.97
HARINA DE TRIGO FORTIFICADA	kg	208	0	5.6					0	163.272
HIDRULAS DE AVENA	kg	0	0					0	0	6.548
HIDRULAS DE AVENA CON CA	kg	51	51.908	5.6					25.954	240.134
HIDRULAS DE AVENA CON CA	kg	6	0	45.004					55.182	243.646
HIDRULAS DE AVENA CON M-	kg	552	5	45.004					38.931	298.947
HIDRULAS DE AVENA CON M-	kg	155.73	51.30						4.911	374.815
HIDRULAS DE CAÑHUA	kg	0	299	1.80					6.548	71.552
HIDRULAS DE KWACHA	kg	0		0					3.274	9.822
HIDRULAS DE QUINUA	kg	5.6	56	0					29.228	304.596
LECHE EVAPORADA	kg			52					404.92	3717.96
LENTIJAS	kg			98					6.2	164.48
MEZCLAS DE HARINAS	kg	0	0	5.					0	51.908
PESCADO SALADO Y PENSAS	kg	75.96		0					8.78	180.26

(\*) Días efectivos del calendario escolar 2019

(\*\*) Se debe cumplir con lo establecido en el Anexo N° 03-B Tabla alimentos para la Maternal Productos de la respectiva Unidad Territorial.





Qali Warma

LIBERACIÓN DEL DISTRITO

Ministerio de Desarrollo e Inclusión Social  
Programa Nacional de Alimentación Escolar Qali Warma  
ANEXO NRO. 04-A  
REQUERIMIENTO DE VOLUMEN DE PRODUCTOS POR ITEM

DEPARTAMENTO PASCO  
DISTRITO 190101, 190109, 190113

PROVINCIA PASCO  
DISTRITO CHAUPIMARCA, SIMÓN BOLÍVAR, YANACAN  
REGION ALIMENTARIA RAS\_SIERRA\_CENTRAL  
ITEM CHAUPIMARCA

## DATOS DEL ITEM

Periodo de Atención del 11/03/2019 al 11/12/2019  
181 días (\*\*)


Nivel Educativo	NRO DE BEB			NUMERO DE USUARIOS		
	DESAYUNO	DESAYUNO + ALMUERZO	TOTAL DE BEB	DESAYUNO	DESAYUNO + ALMUERZO	TOTAL DE USUARIOS
INICIAL	45	0	45	3152	0	3152
PRIMARIA	29	0	29	6362	0	6362
SECUNDARIA	0	0	0	0	0	0
TOTAL	74	0	74	9514	0	9514

## REQUERIMIENTOS DE ALIMENTOS

Alimentos (**)	Unidad (kg/L)	1ERA ENTREGA 20		3DA ENTREGA 20		5TA ENTREGA 20		7MA ENTREGA 20		9VA ENTREGA 20		11VA ENTREGA 21		TOTAL VOLUMEN LITRO
		DIAS (**)	DIAS (**)	DIAS (**)	DIAS (**)	DIAS (**)	DIAS (**)	DIAS (**)	DIAS (**)	DIAS (**)	DIAS (**)			
ACEITE VEGETAL	L	543.33	543.33	543.33	543.33	543.33	543.33	543.33	543.33	543.33	543.33	543.33	543.33	4889.97
ARROZ	Kg.	2665.08	2665.08	2538.42	2665.08	2665.08	2538.42	2665.08	2665.08	2665.08	2665.08	2760.51	2665.08	23827.83
ARVEJA	Kg.	507.8	0	507.8	507.8	0	507.8	0	507.8	0	507.8	0	507.8	3046.8
AZUCAR	Kg.	1776.72	1776.72	1776.72	1776.72	1776.72	1776.72	1776.72	1776.72	1776.72	1776.72	1865.556	1776.72	16079.316
BARRA DE CEREALES	Kg.	0	349.242	0	0	349.242	0	0	349.242	0	0	349.242	0	1047.726
CEREAL EXPANDIDO	Kg.	0	0	346.032	0	0	346.032	0	346.032	0	0	346.032	0	1038.096
CEREAL EXTRUIDO	Kg.	0	346.032	0	0	346.032	0	0	346.032	0	0	346.032	0	1038.096
CHOCOLATE PARA TAZA	Kg.	88.836	177.672	88.836	88.836	177.672	88.836	177.672	88.836	177.672	88.836	88.836	88.836	1066.032
CONSERVA DE BOFE DE RES	Kg.	0	546.94	0	0	546.94	0	0	546.94	0	0	546.94	0	1640.82
CONSERVA DE CARNE DE CERDO	Kg.	0	544.8	0	0	544.8	0	0	544.8	0	0	544.8	0	1634.4
CONSERVA DE CARNE DE PAVITA	Kg.	0	0	539.32	0	0	539.32	0	539.32	0	0	539.32	0	1617.96
CONSERVA DE CARNE DE POLLO	Kg.	546.94	0	546.94	546.94	0	546.94	0	546.94	546.94	0	546.94	0	3281.64
CONSERVA DE CARNE DE RES	Kg.	539.32	0	0	539.32	0	0	539.32	0	539.32	0	0	539.32	1617.96
CONSERVA DE MOLLEJITAS	Kg.	0	0	546.94	0	0	546.94	0	546.94	0	0	546.94	0	1640.82
CONSERVA DE PESCADO EN ACEITE VEGETAL	Kg.	1093.88	1086.26	1093.88	1093.88	1086.26	1093.88	1086.26	1093.88	1086.26	1093.88	1086.26	1093.88	9822.06
FECULA DE PAPA	Kg.	76.112	0	76.112	76.112	0	76.112	0	76.112	0	76.112	0	76.112	456.672
FIDEOS	Kg.	1396.16	698.08	1396.16	1396.16	698.08	1396.16	698.08	1396.16	698.08	1396.16	698.08	1396.16	10471.7
GALLETA CON CEREALES	Kg.	570.84	570.84	570.84	570.84	570.84	570.84	570.84	570.84	570.84	570.84	570.84	570.84	5137.56
GALLETA CON KIWICHA	Kg.	570.84	0	570.84	570.84	0	570.84	0	570.84	0	570.84	0	570.84	3425.04
GALLETA CON MACA	Kg.	570.84	570.84	0	570.84	570.84	570.84	0	570.84	570.84	570.84	570.84	0	3425.04
GALLETA CON QUINUA	Kg.	570.84	0	570.84	570.84	0	570.84	0	570.84	570.84	570.84	0	570.84	3710.46
GALLETA INTEGRAL	Kg.	570.84	570.84	570.84	570.84	570.84	570.84	570.84	570.84	570.84	570.84	570.84	570.84	5137.56
HABA PARTIDA	Kg.	0	507.8	0	0	507.8	0	0	507.8	0	0	507.8	0	1523.4
HARINA DE ARROZ	Kg.	0	272.972	0	0	272.972	0	0	272.972	0	0	272.972	0	818.916
HARINA DE HABA	Kg.	272.972	0	272.972	272.972	0	272.972	0	272.972	272.972	0	272.972	0	1637.892
HARINA DE KIWICHA	Kg.	272.812	272.812	272.812	272.812	272.812	272.812	272.812	272.812	272.812	272.812	272.812	272.812	2455.308
HARINA DE MACA	Kg.	272.972	272.972	272.972	272.972	272.972	272.972	272.972	272.972	272.972	272.972	272.972	272.972	2456.748
HARINA DE MAIZ	Kg.	272.972	0	272.972	272.972	0	272.972	0	272.972	272.972	0	272.972	0	1637.892
HARINA DE MAIZ MORADO	Kg.	0	272.812	0	0	272.812	0	0	272.812	0	0	272.812	0	818.436
HARINA DE PLATANO	Kg.	0	272.812	0	0	272.812	0	0	272.812	0	0	272.812	0	818.436
HARINA DE TRIGO FORTIFICADA	Kg.	272.812	272.972	272.812	272.812	272.972	272.812	272.972	272.812	272.972	272.812	272.812	272.812	2455.788
HOJUELAS DE AVENA CON KIWICHA	Kg.	272.812	272.812	272.812	272.812	272.812	272.812	272.812	272.812	272.812	272.812	272.812	272.812	2455.308
HOJUELAS DE AVENA CON QUINUA	Kg.	0	272.812	0	0	272.812	0	0	272.812	0	0	272.812	0	818.436
HOJUELAS DE KIWICHA	Kg.	0	0	272.812	0	0	272.812	0	272.812	0	0	272.812	0	818.436
LECHE EVAPORADA	Kg.	8901.5	8900.7	8901.5	8901.5	8901.5	8900.7	8901.5	8901.5	8901.5	8901.5	8900.7	8901.5	81000.93
MAIZ MOTE	Kg.	0	698.08	0	0	698.08	0	0	698.08	0	0	698.08	0	2094.24
MEZCLA A BASE DE HUEVO EN POLVO	Kg.	191.75	191.75	0	191.75	0	191.75	0	191.75	0	0	191.75	0	1150.5
MEZCLAS DE HARINAS	Kg.	272.812	0	0	272.812	0	0	0	272.812	0	0	272.812	0	818.436
QUINUA	Kg.	272.812	272.812	272.812	272.812	272.812	272.812	272.812	272.812	272.812	272.812	272.812	272.812	2455.308
SEMOLA DE CENIZAS	Kg.	272.972	0	272.972	272.972	0	272.972	0	272.972	272.972	0	272.972	0	1637.892

(\*\*) Días efectivos del calendario escolar 2019

(\*\*\*) Se debe cumplir con lo establecido en el Anexo N° 03-B Tabla de alimentos para la modalidad Productos de la respectiva Unidad Territorial





UBICACIÓN DEL DISTRITO

Ministerio de Desarrollo e Inclusión Social
Programa Nacional de Alimentación Escolar Qali Warma
ANEXO NRO. 04-A
REQUERIMIENTO DE VOLUMEN DE PRODUCTOS POR ITEM

DEPARTAMENTO PASCO
DISTRITO 190306,190308

PROVINCIA OXAFAMPA
DISTRITO CONSTITUCION,PUERTO BERMUDEZ
REGION ALIMENTARIA COMUNIDADES INDIGENAS,RA3,AMAZONIA,ALTA
ITEM CONSTITUCION

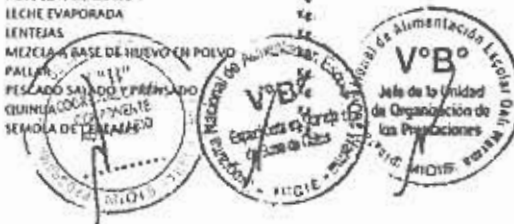
DATOS DEL ITEM

Periodo de Atención del 13/03/2019 al 11/12/2019
181 días (\*\*)

Table with 7 columns: Nivel Educativo, DESAYUNO, DESAYUNO + ALMUERZO, TOTAL DE DESAYUNOS, DESAYUNO, DESAYUNO + ALMUERZO, TOTAL DE USUARIOS. Rows include INICIAL, PRIMARIA, SECUNDARIA, and TOTAL.

REQUERIMIENTOS DE ALIMENTOS

Main table with 14 columns: Alimentos (\*\*), Unidad (Kg/l), 11RA ENTREGA 20 DIAS (\*\*), 20A ENTREGA 20 DIAS (\*\*), 30RA ENTREGA 20 DIAS (\*\*), 4TA ENTREGA 20 DIAS (\*\*), 5TA ENTREGA 20 DIAS (\*\*), 6TA ENTREGA 20 DIAS (\*\*), 7MA ENTREGA 20 DIAS (\*\*), 8VA ENTREGA 20 DIAS (\*\*), 9NA ENTREGA 21 DIAS (\*\*), TOTAL VOLUMEN 181 DIAS (\*\*). Rows list various food items like ACEITE VEGETAL, ARROZ, ARVEJA, AZUCAR, etc.



(\*\*) Días efectivos del calendario escolar 2019

(\*\*) Se debe cumplir con lo establecido en el Anexo N° 03 B Tabla de alimentos para la modalidad Productos de la respectiva Unidad Territorial



Of. Warma

UBICACIÓN DEL DISTRITO

Ministerio de Desarrollo e Inclusión Social
Programa Nacional de Alimentación Escolar Qali Warma
ANEXO NRO. 04-A
REQUERIMIENTO DE VOLUMEN DE PRODUCTOS POR ITEM

DEPARTAMENTO PASCO
PROVINCIA PASCO
REGION ALIMENTAL PASCO
DISTRITO HUARIACA, PALLANACHACRA, SAN FRANCISCO DE ASIS

DATOS DEL ITEM

Periodo de Atención del 11/01/2019 al 11/12/2019
181 días (\*)

Table with 3 main columns: Nivel Educativo, Nivel de Ingreso, and Numero de Estudiantes. Sub-headers include Desayuno, Almuerzo, Total de Ingreso, and Total de Estudiantes.

REQUERIMIENTOS DE ALIMENTOS

Main table with columns: Alimentos (kg/l), Unidad (kg/l), and 10 columns of delivery days (1era Entrega to 10ma Entrega) plus a Total Volumen column.



(\*) Días efectivos del calendario escolar 2019

(\*\*) Se debe cumplir con lo establecido en el Anexo N° 01-B Tabla de alimentos para la modalidad Productos de la respectiva Unidad Territorial



QuitoWarma

UBICACIÓN DEL DISTRITO

Ministerio de Desarrollo e Inclusión Social  
Programa Nacional de Alimentación Escolar QAR Verma  
ANEXO NRO. 04 A  
REQUERIMIENTO DE VOLUMEN DE PRODUCTOS POR ITEM

DEPARTAMENTO PASCO PROVINCIA PASCO REGION ALIMENTARIA PAS\_SIERRA\_CENTRAL  
DISTRITO HUAYLLAY, SIMON BOLIVAR, TIBYANJACI, TILAR HUAYLLAY

Table with columns: Nivel Educativo, DESAYUNO, DESAYUNO + ALMUERZO, TOTAL DE REZ, DESAYUNO, DESAYUNO + ALMUERZO, TOTAL DE USUARIOS. Rows: INICIAL, PRIMARIA, SECUNDARIA, TOTAL.

Main table with columns: Alimentos (\*\*), Unidad (Kg/L), 1ERA ENTREGA 20 DIAS (Kg/L), 2DA ENTREGA 20 DIAS (Kg/L), 3ERA ENTREGA 20 DIAS (Kg/L), 4TA ENTREGA 20 DIAS (Kg/L), 5TA ENTREGA 20 DIAS (Kg/L), 6TA ENTREGA 20 DIAS (Kg/L), 7MA ENTREGA 20 DIAS (Kg/L), 8VA ENTREGA 20 DIAS (Kg/L), 9MA ENTREGA 20 DIAS (Kg/L), TOTAL VOLUMEN 180 DIAS (Kg/L). Rows include items like ACEITE VEGETAL, ARROZ, ARVEJA, AZUCAR, etc.



(\*) Dias efectivos del calendario escolar 2019

(\*\*) Se debe cumplir con lo establecido en el Anexo N° 03 B Tabla de alimentos para la modalidad Productos de la respectiva Unidad Territorial

DEPARTAMENTO PASCO PROVINCIA OXAPAMPA REGION ALIMENTARIA COMUNIDADES INDIGENAS RA3 AMAZONIA ALTA RA3 AMAZONIA ALTA IEC  
DISTRITO DISTRITO CHICHITABAMBA/HUANCABAMBA OXAPAMPA DISTRITO OXAPAMPA

DATOS DEL ITEM

Periodo de Atención del 11/01/2019 al 11/12/2019  
101 Días (\*)

Nivel Educativo	NRO DE MESES			NUMERO DE UNIDADES		
	DESAYUNO	DESAYUNO + ALMUERZO	TOTAL DE MESES	DESAYUNO	DESAYUNO + ALMUERZO	TOTAL DE UNIDADES
INICIAL	30	53	83	1008	731	1739
PRIMARIA	80	72	152	1760	1896	3656
SECUNDARIA	0	1	1	0	134	134
TOTAL	60	126	186	2768	2751	5519

REQUERIMIENTOS DE ALIMENTOS

Alimentos (**)	Unidad (Kg/L)	1ERA ENTREGA 20 DIAS (*)	2DA ENTREGA 20 DIAS (*)	3ERA ENTREGA 20 DIAS (*)	4TA ENTREGA 20 DIAS (*)	5TA ENTREGA 20 DIAS (*)	6TA ENTREGA 20 DIAS (*)	7MA ENTREGA 20 DIAS (*)	8VA ENTREGA 20 DIAS (*)	9NA ENTREGA 21 DIAS (*)	TOTAL VOLUMEN 101 DIAS (*)
ACEITE VEGETAL	L	3004.338	1050.85	971.196	1006.138	3050.85	971.196	1006.138	1050.85	1003.825	9117.381
ARROZ	Kg	5530.77	5130.88	4642.63	5530.77	5130.88	4642.63	5530.77	5130.88	4643.57	46113.78
AIRRE JA	Kg	534.6	325.52	388.68	534.6	325.52	388.68	534.6	325.52	388.68	3746.4
AZUCAR	Kg	1039.2	1039.2	1039.2	1039.2	1039.2	1039.2	1039.2	1039.2	1039.2	9404.16
BARRA DE CEREALES	Kg	25.98	339.768	0	25.98	339.768	0	25.98	339.768	0	1097.244
CEREAL EXPANDIDO	Kg	143.016	0	278.628	143.016	0	278.628	143.016	0	278.628	1264.932
CEREAL EXTRUIDO	Kg	0	278.628	0	0	278.628	0	0	278.628	0	835.884
CHOCOLATE PARA TAZA	Kg	101.92	101.92	51.96	101.92	101.92	51.96	101.92	101.92	51.96	739.4
CONSERVA DE BOTE DE RES	Kg	0	190.95	190.95	0	190.95	190.95	0	190.95	190.95	1662.63
CONSERVA DE CARNE DE CERDO	Kg	0	289.02	400.96	0	289.02	400.96	0	289.02	400.96	2069.54
CONSERVA DE CARNE DE PAVIA	Kg	388.43	430.96	388.43	388.43	430.96	388.43	388.43	430.96	388.43	3622.46
CONSERVA DE CARNE DE POLLO	Kg	960.06	462.59	1079.79	960.06	462.59	1079.79	960.06	462.59	1079.79	7507.32
CONSERVA DE CARNE DE RES	Kg	370.45	1089.71	644.03	370.45	1089.71	644.03	370.45	1089.71	644.03	6112.57
CONSERVA DE HIGADO DE POLLO	Kg	0	0	363.26	0	0	363.26	0	0	363.26	1089.78
CONSERVA DE MOLLERITAS	Kg	549.31	280.77	280.77	549.31	280.77	280.77	549.31	280.77	280.77	3332.55
CONSERVA DE PESCADO EN ACEITE VEGETAL	Kg	2090.5	2114.38	1924.76	2090.5	2114.38	1924.76	2090.5	2114.38	2106.39	18570.85
CONSERVA DE PESCADO EN SALSA DE TOMATE	Kg	289.02	0	0	289.02	0	0	289.02	0	0	867.06
CONSERVA DE SANGRECITA	Kg	289.02	303.02	0	289.02	303.02	0	289.02	303.02	0	1776.12
FECULA DE PAPA	Kg	44.4	44.4	44.4	44.4	44.4	44.4	44.4	44.4	44.4	399.6
FIDEOS	Kg	1506.51	2194.58	2189.62	1506.51	2194.58	2189.62	1506.51	2194.58	2189.62	17821.13
FRIOLES	Kg	388.68	434.3	388.68	388.68	434.3	388.68	388.68	434.3	388.68	3879.12
GALLETAS CON CEREALES	Kg	338.58	338.58	338.58	338.58	338.58	338.58	338.58	338.58	338.58	3216.51
GALLETAS CON KIWICHA	Kg	338.58	338.58	338.58	338.58	338.58	338.58	338.58	338.58	338.58	3047.22
GALLETAS CON MACA	Kg	338.58	0	338.58	338.58	0	338.58	338.58	0	338.58	2031.48
GALLETAS CON QUINUA	Kg	338.58	0	338.58	338.58	0	338.58	338.58	0	338.58	2031.48
GALLETAS INTEGRAL	Kg	338.58	338.58	338.58	338.58	338.58	338.58	338.58	338.58	338.58	3047.22
GARBANZO	Kg	305.84	305.84	305.84	305.84	305.84	305.84	305.84	305.84	305.84	2752.56
HAJA PARTIDA	Kg	388.68	298.84	388.68	388.68	298.84	388.68	388.68	298.84	388.68	3728.6
HARINA DE ARROZ	Kg	0	162.546	0	0	162.546	0	0	162.546	0	487.638
HARINA DE HAIZA	Kg	162.546	0	162.546	162.546	0	162.546	162.546	0	162.546	975.276
HARINA DE KIWICHA	Kg	159.11	0	159.11	159.11	0	159.11	159.11	0	159.11	954.64
HARINA DE MAIZ	Kg	162.546	0	162.546	162.546	0	162.546	162.546	0	162.546	975.276
HARINA DE MAIZ MORADO	Kg	0	159.11	0	0	159.11	0	0	159.11	0	477.33
HARINA DE PLATANO	Kg	159.11	162.546	159.11	159.11	162.546	159.11	159.11	162.546	159.11	1442.298
HARINA DE QUINUA	Kg	0	162.546	0	0	162.546	0	0	162.546	0	487.638
HARINA DE TRIGO FORTIFICADA	Kg	162.546	162.546	162.546	162.546	162.546	162.546	162.546	162.546	162.546	1462.914
HARINA DE YUCA	Kg	162.546	0	162.546	162.546	0	162.546	162.546	0	162.546	1056.549
HUIJUELAS DE AVENA CON KIWICHA	Kg	0	159.11	0	0	159.11	0	0	159.11	0	477.33
HUIJUELAS DE AVENA CON MACA	Kg	0	162.546	162.546	0	162.546	162.546	0	162.546	162.546	975.276
HUIJUELAS DE AVENA CON QUINUA	Kg	159.11	0	159.11	159.11	0	159.11	159.11	0	159.11	1431.99
HUIJUELAS DE QUINUA	Kg	82.55	0	82.55	0	82.55	0	82.55	0	82.55	247.65
LECHE EVAPORADA	Kg	6139.04	5566.82	6666.44	6139.04	5566.82	6666.44	6139.04	5566.82	7274.84	55675.3
LENTEJAS	Kg	388.68	325.52	325.52	388.68	325.52	325.52	388.68	325.52	325.52	3119.16
MEZCLA A BASE DE HUEVO EN POLVO	Kg	199.33	56.26	65.77	199.33	56.26	65.77	199.33	56.26	65.77	964.08
MEZCLAS DE HUIJUELAS	Kg	79.008	0	0	79.008	0	0	79.008	0	0	237.024
PALLAS	Kg	325.52	731.74	777.36	325.52	731.74	777.36	325.52	731.74	777.36	5503.86
PEVORADO SALADO Y PREPARADO	Kg	0	171.54	0	0	171.54	0	0	171.54	0	514.62
QUINUA	Kg	491.82	159.11	159.11	491.82	159.11	159.11	491.82	159.11	159.11	2430.12
SEMOLA	Kg	0	159.11	0	0	159.11	0	0	159.11	0	477.33



(\*) Días efectivos del calendario escolar 2019

(\*\*) Se debe cumplir con lo establecido en el Anexo N° 03-B Tabla de alimentos para la modalidad Escolar de la respectiva Unidad Territorial



Qali Warma

UBICACIÓN DEL DISTRITO

Ministerio de Desarrollo e Inclusión Social
Programa Nacional de Alimentación Escolar Qali Warma
ANEXO NRO. 04-A
REQUERIMIENTO DE VOLUMEN DE PRODUCTOS POR ÍTEM

DEPARTAMENTO PASCO
DISTRITO 190102,190105,190107

PROVINCIA PASCO
DISTRITO HUACHON,HINACACA,PAUCARTAMBO
REGION ALIMENTARIA BAS\_SIERRA\_CENTRAL,BAS\_SIERRA\_CENTRAL\_IEC
ITEM PAUCARTAMBO

DATOS DEL ÍTEM

Periodo de Atención del 11/03/2019 al 11/12/2019
181 días (\*\*)

Table with 3 main columns: Nivel Educativo, NRO DE DÍAS (Desayuno, Almuerzo, Total), and NUMERO DE USUARIOS (Desayuno, Almuerzo, Total). Rows include Inicial, Primaria, Secundaria, and Total.

REQUERIMIENTOS DE ALIMENTOS

Main table with 12 columns: Alimento (\*\*), Unidad (Kg/L), and 10 columns for weekly deliveries (1ra to 10ta Entrega) with sub-columns for days, and a final column for Total Volumen (181 días). Lists various food items like ACEITE VEGETAL, ARROZ, AZÚCAR, etc.



(\*\*) Días efectivos del calendario escolar 2019

(\*\*) Se debe cumplir con lo establecido en el Anexo N° 03-B Tabla de alimentos para la modalidad Productos de la respectiva Unidad Territorial





Qali Wariwa

UBICACIÓN DEL DISTRITO

Ministerio de Desarrollo e Inclusión Social
Programa Nacional de Alimentación Escolar Qali Wariwa
ANEXO NRO. 04-A
REQUERIMIENTO DE VOLUMEN DE PRODUCTOS POR ÍTEM

DEPARTAMENTO PASCO
UBICADO 190 306,190 308

PROVINCIA OXAPAMPA
DISTRITO CONSTITUCIÓN, PUERTO BERMUDEZ
REGION ALIMENTARIA COMUNIDADES INDIGENAS, RA3 AMAZONIA, ALTA, RA3 AMAZONIA, ALTA, REC
ITEM PUERTO BERMUDEZ

DATOS DEL ÍTEM

Periodo de Atención del 11/03/2019 al 11/12/2019
181 días (\*)

Table with 4 columns: Nivel Educativo, Desayuno, Almuerzo, Total de Usuarios. Rows include Inicial, Primaria, Secundaria, and Total.

REQUERIMIENTOS DE ALIMENTOS

Main table with columns: Alimentos (\*\*), Unidad (Kg/L), and 11 columns for delivery days (1ra Entrega 20 to 11va Entrega 21), plus a Total Volumen 181 column.

(\*\*) Días efectivos del calendario escolar 2019

(\*\*) Se debe cumplir con lo establecido en el Anexo N° 03-B Tabla de alimentos para la modalidad Productos de la respectiva Unidad Territorial





Oral Warma

UBICACIÓN DEL DISTRITO

Ministerio de Desarrollo e Inclusión Social  
Programa Nacional de Alimentación Escolar Qali Warma  
ANEXO NRO. 04-A  
REQUERIMIENTO DE VOLUMEN DE PRODUCTOS POR ITEM

DEPARTAMENTO PASCO  
UBICACIÓN 190104, 190105, 190107, 190108

PROVINCIA OXAPAMPA  
DISTRITO CONSTITUCION, PALCAZU, POZUO, VILLA RICA

REGION ALIMENTARIA COMUNIDADES INDIGENAS, AA, AMAZONIA, ALTA VILLA RICA

DATOS DEL ITEM

Periodo de Atención del 11/03/2019 al 11/12/2019  
181 días (\*)

Nivel Educativo	MES DE BEE			NUMERO DE USUARIOS		
	DESAYUNO	DESAYUNO + ALMUERZO	TOTAL DE BEE	DESAYUNO	DESAYUNO + ALMUERZO	TOTAL DE USUARIOS
INICIAL	39	60	79	899	877	1766
PRIMARIA	22	95	117	2129	2192	4526
SECUNDARIA	0	6	6	0	41	41
<b>TOTAL</b>	<b>41</b>	<b>161</b>	<b>202</b>	<b>1028</b>	<b>977</b>	<b>6735</b>

REQUERIMIENTOS DE ALIMENTOS

Alimentos (**)	Unidad (kg/L)	1ERA ENTREGA 20 DIAS (*)	2DA ENTREGA 20 DIAS (*)	3ERA ENTREGA 20 DIAS (*)	4TA ENTREGA 20 DIAS (*)	5TA ENTREGA 20 DIAS (*)	6TA ENTREGA 20 DIAS (*)	7MA ENTREGA 20 DIAS (*)	8VA ENTREGA 20 DIAS (*)	9NA ENTREGA 20 DIAS (*)	TOTAL VOLUMEN 181 DIAS (*)
ACEITE VEGETAL	L	1335.37	1398.07	1299.82	1335.37	1398.07	1299.82	1335.37	1398.07	1345.161	12145.123
ARROZ	kg	7589.1	7080.62	6437.65	7589.1	7080.62	6437.65	7589.1	7080.62	6723.206	83607.665
ARVEJA	kg	716.2	470.74	552.9	716.2	470.74	552.9	716.2	470.74	552.9	5219.52
AZUCAR	kg	1294.08	1294.08	1294.08	1294.08	1294.08	1294.08	1294.08	1294.08	1354.784	11711.414
BARRA DE CEREALES	kg	207.87	418.192	0	207.87	418.192	0	207.87	418.192	0	1876.786
CEREAL EXPANDIDO	kg	71.856	0	352.512	71.856	0	352.512	71.856	0	352.512	1273.104
CEREAL EXTRUIDO	kg	0	352.512	0	0	352.512	0	0	352.512	0	1057.536
CHOCOLATE PARA TAZA	kg	129.408	129.408	64.704	129.408	129.408	64.704	129.408	129.408	64.704	970.56
CONSERVA DE BOITE DE RES	kg	0	517.24	182.64	0	517.24	182.64	0	517.24	182.64	2099.7
CONSERVA DE CARNE DE CERDO	kg	0	409.62	293.81	0	409.62	293.81	0	409.62	293.81	2110.29
CONSERVA DE CARNE DE PAVIA	kg	556.57	534.89	556.57	556.57	534.89	556.57	556.57	534.89	556.57	4944.09
CONSERVA DE CARNE DE POLLO	kg	1560.95	794.49	1448.1	1560.95	794.49	1448.1	1560.95	794.49	1448.1	11411.22
CONSERVA DE CARNE DE RES	kg	604.87	1483.74	913.39	604.87	1483.74	913.39	604.87	1483.74	913.39	9006
CONSERVA DE HIGADO DE POLLO	kg	0	0	517.24	0	0	517.24	0	0	517.24	3551.72
CONSERVA DE MOLLEJITAS	kg	385.78	396.15	396.15	385.78	396.15	396.15	385.78	396.15	396.15	3534.24
CONSERVA DE PESCADO EN ACEITE VEGETAL	kg	2800.22	2824.92	2647.77	2800.22	2824.92	2647.77	2800.22	2824.92	2906.39	25077.35
CONSERVA DE PESCADO EN SALSA DE TOMATE	kg	409.62	0	0	409.62	0	0	409.62	0	0	1278.86
CONSERVA DE SANGRECITA	kg	409.62	251.35	0	409.62	251.35	0	409.62	251.35	0	3982.91
TECULA DE PAPA	kg	54.766	54.766	54.766	54.766	54.766	54.766	54.766	54.766	54.766	492.894
TIXEOS	kg	2014.79	2987.18	2969.46	2014.79	2987.18	2969.46	2014.79	2987.18	2969.46	23914.29
FRUID	kg	552.9	921.82	552.9	552.9	921.82	552.9	552.9	921.82	829.35	6359.31
GALLETA CON CEREALES	kg	430.68	430.68	430.68	430.68	430.68	430.68	430.68	430.68	430.68	4091.46
GALLETA CON KWICHA	kg	430.68	430.68	430.68	430.68	430.68	430.68	430.68	430.68	430.68	3876.12
GALLETA CON MACA	kg	430.68	0	430.68	430.68	0	430.68	430.68	0	430.68	2564.08
GALLETA CON QUINUA	kg	430.68	0	430.68	430.68	0	430.68	430.68	0	430.68	2564.08
GALLETA INTEGRAL	kg	430.68	430.68	430.68	430.68	430.68	430.68	430.68	430.68	430.68	3876.12
GARBANZO	kg	428.68	428.68	428.68	428.68	428.68	428.68	428.68	428.68	428.68	3958.12
HABA PARTIDA	kg	552.9	377.64	552.9	552.9	377.64	552.9	552.9	377.64	552.9	4450.37
HARINA DE ARROZ	kg	0	200.114	0	0	200.114	0	200.114	0	200.114	600.342
HARINA DE HABA	kg	200.114	0	200.114	200.114	0	200.114	200.114	0	200.114	1200.684
HARINA DE KWICHA	kg	196.758	0	109.774	196.758	0	109.774	196.758	0	109.774	919.596
HARINA DE MAIZ	kg	200.114	0	200.114	200.114	0	200.114	200.114	0	200.114	1200.684
HARINA DE MAIZ MORADO	kg	0	196.758	0	0	196.758	0	0	196.758	0	590.274
HARINA DE PLATANO	kg	196.758	200.114	196.758	196.758	200.114	196.758	196.758	200.114	196.758	1780.89
HARINA DE QUINUA	kg	0	200.114	0	0	200.114	0	0	200.114	0	600.342
HARINA DE TRIGO FORTIFICADA	kg	200.114	200.114	200.114	200.114	200.114	200.114	200.114	200.114	200.114	3801.026
HARINA DE YUCA	kg	200.114	0	200.114	200.114	0	200.114	200.114	0	200.114	1300.741
HOJUELAS DE Avena CON KWICHA	kg	0	196.758	0	0	196.758	0	0	196.758	0	590.274
HOJUELAS DE Avena CON MACA	kg	0	200.114	0	0	200.114	0	0	200.114	0	1200.684
HOJUELAS DE Avena CON QUINUA	kg	196.758	196.758	196.758	196.758	196.758	196.758	196.758	196.758	196.758	1770.822
HOJUELAS DE QUINUA	kg	199.854	0	199.854	0	199.854	0	199.854	0	199.854	599.562
LECHE EVAPORADA	kg	7676.78	6885.32	8248.96	7676.78	6885.32	8248.96	7676.78	6885.32	8939.17	63123.19
LENTIJAS	kg	552.9	470.74	470.74	552.9	470.74	470.74	552.9	470.74	470.74	4483.14
MEZCLA A BASE DE HUEVO EN POLVO	kg	257.13	78.77	157.86	257.13	78.77	157.86	257.13	78.77	157.86	1481.22
MEZCLA DE HARINAS	kg	0	0	86.984	0	0	86.984	0	0	86.984	260.952
MEZCLA DE HARINAS DE MAIZ	kg	470.74	736.88	1105.8	470.74	736.88	1105.8	470.74	736.88	1105.8	8940.26
MEZCLA DE HARINAS DE QUINUA	kg	0	246.87	0	0	246.87	0	0	246.87	0	740.51
MEZCLA DE HARINAS DE TRIGO	kg	671.438	196.758	196.758	671.438	196.758	196.758	671.438	196.758	196.758	3194.862
MEZCLA DE HARINAS DE YUCA	kg	0	196.758	0	0	196.758	0	0	196.758	0	590.274



(\*) Días efectivos del calendario escolar 2019

(\*\*) Se debe cumplir con lo establecido en el Anexo N° 03-B Tabla de alimentos para la modalidad Productos de la respectiva Unidad Territorial



Qali Warma

UBICACIÓN DEL DISTRITO

Ministerio de Desarrollo e Inclusión Social
Programa Nacional de Alimentación Escolar Qali Warma
ANEXO NRO. 06-A
REQUERIMIENTO DE VOLUMEN DE PRODUCTOS POR ITEM

DEPARTAMENTO PASCO
DISTRITO 190201, 190202, 190203, 190204
PROVINCIA DANIEL ALCIDES CARRION
DISTRITO CHACAYAN, GOYLARI, SQUIZGA, PAUCAR, S.
REGION ALIMENTARIA RAS\_SIERRA\_CENTRAL, RAS\_SIERRA\_CENTRAL\_REC
ITEM YANAJUANCA

DATOS DEL ITEM

Periodo de Atención del 11/03/2019 al 11/12/2019
181 días (\*)

Table with columns: Nivel Educativo, Nivel de Mez (Desayuno, Almuerzo, Total de Mez), Numero de Usuarios (Desayuno, Almuerzo, Total de Usuarios). Rows: Inicial, Primaria, Secundaria, Total.

REQUERIMIENTOS DE ALIMENTOS

Main table with columns: Alimentos (kg), Unidades (kg/l), 1era Entrega 20 Días, 2da Entrega 30 Días, 3era Entrega 20 Días, 4ta Entrega 20 Días, 5ta Entrega 20 Días, 6ta Entrega 20 Días, 7ma Entrega 20 Días, 8va Entrega 20 Días, 9na Entrega 21 Días, Total Volumen 181 Días.



(\*) Días efectivos del calendario escolar 2019

(\*\*) Se debe cumplir con lo establecido en el Anexo N° 03-B Tabla de alimentos para la modalidad Productos de la respectiva Unidad Territorial



CaliWarma  
UBICACIÓN DEL DISTRITO

Ministerio de Desarrollo e Inclusión Social  
Programa Nacional de Alimentación Escolar Cali Warma  
ANEXO NRO. 04-A  
REQUERIMIENTO DE VOLUMEN DE PRODUCTOS POR ITEM

DEPARTAMENTO PIURA  
DISTRITO 200201

PROVINCIA AYABACA  
DISTRITO AYABACA

REGIÓN ALIMENTAL RA2\_SIERRA\_NORTE\_RA2\_SIERRA\_NORTE\_JEC  
ITEM AYABACA I

DATOS DEL ITEM

Periodo de Atención del 11/03/2019 al 11/12/2019  
181 días (\*)

Nivel Educativo	NRO DE REE			NUMERO DE USUARIOS		
	DESAYUNO	DESAYUNO + ALMUERZO	TOTAL DE REE	DESAYUNO	DESAYUNO + ALMUERZO	TOTAL DE USUARIOS
INICIAL	0	122	122	0	2209	2209
PRIMARIA	0	160	160	0	5937	5937
SECUNDARIA	0	6	6	0	1150	1150
TOTAL	0	288	288	0	9296	9296

REQUERIMIENTOS DE ALIMENTOS

Alimentos (**)	Unidad (Kg/L)	1ERA ENTREGA 20 DIAS (*)	2DA ENTREGA 20 DIAS (*)	3ERA ENTREGA 20 DIAS (*)	4TA ENTREGA 20 DIAS (*)	5TA ENTREGA 20 DIAS (*)	6TA ENTREGA 20 DIAS (*)	7MA ENTREGA 20 DIAS (*)	8VA ENTREGA 20 DIAS (*)	9NA ENTREGA 21 DIAS (*)	TOTAL VOLUMEN 181 DIAS (*)
ACEITE VEGETAL	L	3135.916	3135.916	3135.916	3135.916	3135.916	3135.916	3135.916	3135.916	3323.355	28410.683
ALMIDON DE MAIZ	Kg	153.336	153.336	153.336	153.336	153.336	153.336	153.336	153.336	153.336	1380.024
ARROZ	Kg	16485.96	16485.96	16485.96	16485.96	16485.96	16485.96	16485.96	16485.96	17832.005	150242.165
ARVEJA	Kg	2693.4	2693.4	2693.4	2693.4	2693.4	2693.4	2693.4	2693.4	3366.75	24913.95
CHOCOLATE PARA TAZA	Kg	181.684	181.684	181.684	181.684	181.684	181.684	181.684	181.684	181.684	1635.154
CONSERVA DE CARNE DE CERDO	Kg	0	1846.59	1846.59	0	1846.59	0	1846.59	0	2774.68	11507.63
CONSERVA DE CARNE DE PAVIA	Kg	1980.82	1980.82	2085.66	1980.82	1980.82	2085.66	1980.82	1980.82	2580.885	18637.105
CONSERVA DE CARNE DE POLLO	Kg	2174.02	0	0	2174.02	0	0	2174.02	0	0	8522.06
CONSERVA DE CARNE DE RES	Kg	2449	2449	2513.63	2449	2449	2513.63	2449	2449	2513.63	22234.89
CONSERVA DE H GADO DE POLLO	Kg	0	0	949.52	0	0	949.52	0	0	949.52	2848.56
CONSERVA DE MOLLEJITAS	Kg	2174.02	1224.5	1224.5	2174.02	1224.5	2174.02	1224.5	1224.5	1324.5	13869.06
CONSERVA DE PESCADO EN ACEITE VEGETAL	Kg	4968.94	4968.94	4968.94	4968.94	4968.94	4968.94	4968.94	4968.94	4968.94	44720.46
CONSERVA DE PESCADO EN AGUA	Kg	3069.9	3069.9	3069.9	3069.9	3069.9	3069.9	3069.9	3069.9	3069.9	27629.1
CONSERVA DE SANGRECITA	Kg	0	856.18	0	0	856.18	0	0	856.18	0	2568.54
FIDEOS	Kg	6251.16	6251.16	6251.16	6251.16	6251.16	6251.16	6251.16	6251.16	6251.16	56260.44
FRIJOL	Kg	1346.7	1346.7	0	1346.7	1346.7	0	1346.7	0	1346.7	8090.2
GALLETAS CON CEREALES	Kg	0	626.76	0	0	626.76	0	626.76	0	626.76	1880.28
GALLETAS CON KIWICHA	Kg	626.76	626.76	626.76	626.76	626.76	626.76	626.76	626.76	626.76	5640.84
GALLETAS CON MACA	Kg	626.76	626.76	626.76	626.76	626.76	626.76	626.76	626.76	626.76	5640.84
GALLETAS CON QUINUA	Kg	626.76	626.76	626.76	626.76	626.76	626.76	626.76	626.76	626.76	5640.84
GALLETAS INTEGRALES	Kg	626.76	0	626.76	626.76	0	626.76	626.76	0	626.76	3760.56
HABA PARTIDA	Kg	1346.7	1346.7	1346.7	1346.7	1346.7	1346.7	1346.7	1346.7	1346.7	12120.3
HARINA DE CEBADA	Kg	0	0	274.644	0	0	274.644	0	0	274.644	823.932
HARINA DE HABA	Kg	281.224	0	0	281.224	0	0	281.224	0	0	843.672
HARINA DE MACA	Kg	274.644	0	0	274.644	0	0	274.644	0	0	823.932
HARINA DE MAIZ	Kg	274.644	0	0	274.644	0	0	274.644	0	0	823.932
HARINA DE MAIZ MORADO	Kg	0	281.224	0	0	281.224	0	0	281.224	0	843.672
HARINA DE PLATANO	Kg	281.224	281.224	281.224	281.224	281.224	281.224	281.224	281.224	281.224	2591.016
HARINA DE TRIGO FORTIFICADA	Kg	0	274.644	0	0	274.644	0	0	274.644	0	823.932
HOJUELAS DE AVENA CON CAÑIHUA	Kg	0	274.644	0	0	274.644	0	0	274.644	0	823.932
HOJUELAS DE AVENA CON KIWICHA	Kg	274.644	274.644	274.644	274.644	274.644	274.644	274.644	274.644	274.644	2471.796
HOJUELAS DE AVENA CON MACA	Kg	274.644	0	274.644	274.644	0	274.644	274.644	0	274.644	1647.864
HOJUELAS DE AVENA CON QUINUA	Kg	549.288	274.644	549.288	549.288	274.644	549.288	549.288	274.644	686.61	4256.983
HOJUELAS DE CAÑIHUA	Kg	0	274.644	0	0	274.644	0	0	274.644	0	823.932
LECHE EVAPORADA	Kg	7900.04	7900.04	7900.04	7900.04	7900.04	7900.04	7900.04	7900.04	7900.04	71100.36
LENTEJAS	Kg	2693.4	2693.4	1346.7	2693.4	2693.4	1346.7	2693.4	2693.4	1346.7	20200.5
MEZCLA A BASE DE HUEVO EN POLVO	Kg	552.04	552.04	552.04	552.04	552.04	552.04	552.04	552.04	552.04	4968.36
MEZCLA DE HARINA DE ARROZ FORTIFICADO	Kg	0	0	281.224	0	0	281.224	0	0	281.224	843.672
PANELA	Kg	1816.84	1816.84	1816.84	1816.84	1816.84	1816.84	1816.84	1816.84	1907.682	16442.402
PAPA SECA	Kg	0	0	1847.8	0	0	1847.8	0	0	1847.8	5541.4
QUINUA	Kg	549.288	549.288	549.288	549.288	549.288	549.288	549.288	549.288	549.288	4943.592
SEMOLA DE CEREALES	Kg	0	274.644	274.644	0	274.644	274.644	0	274.644	274.644	1647.864



(\*) Días efectivos del calendario escolar 2019

(\*\*) Se debe comparar con lo establecido en el Anexo N° 03-B Tabla de alimentos para la modalidad Productos de la respectiva Unidad Territorial



Olla Warmita

UBICACIÓN DEL DISTRITO

Ministerio de Desarrollo e Inclusión Social  
Programa Nacional de Alimentación Escolar Qali Warmita  
ANEXO NRO. 04-A  
REQUERIMIENTO DE VOLUMEN DE PRODUCTOS POR ITEM

DEPARTAMENTO PIURA  
UBICADO 200602

PROVINCIA SULLANA  
DISTRITO BELLAVISTA

REGIÓN ALIMENTARIA RA1\_COSTA\_NORTE  
ITEM BELLAVISTA

## DATOS DEL ITEM

Periodo de Atención del 11/03/2019 al 11/12/2019  
181 días (\*)

Nivel Educativo	NRO DE BEE			NUMERO DE USUARIOS		
	DESAYUNO	DESAYUNO + ALMUERZO	TOTAL DE BEE	DESAYUNO	DESAYUNO + ALMUERZO	TOTAL DE USUARIOS
INICIAL	14	0	14	1298	0	1298
PRIMARIA	8	0	8	2665	0	2665
SECUNDARIA	0	0	0	0	0	0
TOTAL	22	0	22	3963	0	3963

## REQUERIMIENTOS DE ALIMENTOS

Alimentos (**)	Unidad (Kg/L)	1ERA ENTREGA 10 DIAS (*)	2DA ENTREGA 20 DIAS (*)	3ERA ENTREGA 20 DIAS (*)	4TA ENTREGA 20 DIAS (*)	5TA ENTREGA 20 DIAS (*)	6TA ENTREGA 20 DIAS (*)	7MA ENTREGA 20 DIAS (*)	8VA ENTREGA 20 DIAS (*)	9NA ENTREGA 21 DIAS (*)	TOTAL VOLUMEN 181 DIAS (*)
ACEITE VEGETAL	L	269.76	269.76	269.76	269.76	269.76	269.76	269.76	269.76	269.76	2450.32
ALMIDON DE MAIZ	Kg.	63.408	63.408	63.408	63.408	63.408	63.408	63.408	63.408	63.408	570.672
ARROZ	Kg.	1269.54	1269.54	1269.54	1269.54	1269.54	1269.54	1269.54	1269.54	1415.08	11571.4
CHOCOLATE PARA TAZA	Kg.	74.068	74.068	74.068	74.068	74.068	74.068	74.068	74.068	74.068	666.612
CONSERVA DE CARNE DE CERDO	Kg.	0	224.8	224.8	0	224.8	224.8	0	224.8	0	1461.2
CONSERVA DE CARNE DE POLLO	Kg.	224.8	0	0	224.8	0	0	224.8	0	0	674.4
CONSERVA DE HIGADO DE POLLO	Kg.	0	0	224.8	0	0	224.8	0	0	224.8	674.4
CONSERVA DE MOLLETITAS	Kg.	224.8	0	0	224.8	0	0	224.8	0	0	674.4
CONSERVA DE PESCADO EN ACEITE VEGETAL	Kg.	449.6	449.6	449.6	449.6	449.6	449.6	449.6	449.6	449.6	4046.4
CONSERVA DE SANGRECITA	Kg.	0	224.8	0	224.8	0	224.8	0	224.8	0	674.4
FIDEOS	Kg.	582.16	582.16	582.16	582.16	582.16	582.16	582.16	582.16	582.16	5739.44
GALLETAS CON CEREALES	Kg.	0	237.78	0	0	237.78	0	0	237.78	0	713.34
GALLETAS CON KIWICHA	Kg.	237.78	237.78	237.78	237.78	237.78	237.78	237.78	237.78	237.78	2140.02
GALLETAS CON MACA	Kg.	237.78	237.78	237.78	237.78	237.78	237.78	237.78	237.78	237.78	2140.02
GALLETAS CON QUINUA	Kg.	237.78	237.78	237.78	237.78	237.78	237.78	237.78	237.78	237.78	2140.02
GALLETAS INTEGRALES	Kg.	237.78	0	237.78	237.78	0	237.78	237.78	0	237.78	1426.68
HARINA DE CEBADA	Kg.	0	0	113.698	0	0	113.698	0	0	113.698	341.094
HARINA DE HABA	Kg.	113.698	0	0	113.698	0	0	113.698	0	0	341.094
HARINA DE MACA	Kg.	113.698	0	0	113.698	0	0	113.698	0	0	341.094
HARINA DE MAIZ	Kg.	113.698	0	0	113.698	0	0	113.698	0	0	341.094
HARINA DE MAIZ MORADO	Kg.	0	113.698	0	0	113.698	0	0	113.698	0	341.094
HARINA DE PLATANO	Kg.	113.698	113.698	113.698	113.698	113.698	113.698	113.698	113.698	113.698	1023.282
HARINA DE TRIGO FORTIFICADA	Kg.	0	113.698	0	0	113.698	0	0	113.698	0	341.094
HOJUELAS DE AVENA CON CAÑIHUA	Kg.	0	113.698	0	0	113.698	0	0	113.698	0	341.094
HOJUELAS DE AVENA CON KIWICHA	Kg.	113.698	113.698	113.698	113.698	113.698	113.698	113.698	113.698	113.698	1023.282
HOJUELAS DE AVENA CON MACA	Kg.	113.698	0	113.698	113.698	0	113.698	113.698	0	113.698	682.188
HOJUELAS DE AVENA CON QUINUA	Kg.	227.396	113.698	227.396	227.396	113.698	227.396	113.698	113.698	284.245	1752.319
HOJUELAS DE CAÑIHUA	Kg.	0	113.698	0	0	113.698	0	0	113.698	0	341.094
LECHE EVAPORADA	Kg.	2962.72	2962.72	2962.72	2962.72	2962.72	2962.72	2962.72	2962.72	2962.72	26664.48
MEZCLA A BASE DE HUEVO EN POLVO	Kg.	158.52	158.52	158.52	158.52	158.52	158.52	158.52	158.52	158.52	1426.68
MEZCLA DE HARINA DE ARROZ FORTIFICADO	Kg.	0	0	113.698	0	0	113.698	0	0	113.698	341.094
PANELA	Kg.	740.68	740.68	740.68	740.68	740.68	740.68	740.68	740.68	777.714	6703.154
QUINUA	Kg.	227.396	227.396	227.396	227.396	227.396	227.396	227.396	227.396	227.396	2046.564
SEMOLA DE CEREALES	Kg.	0	113.698	113.698	0	113.698	113.698	0	113.698	113.698	682.148



(\*) Días efectivos del calendario escolar 2019

(\*\*) Debe cumplirse con lo establecido en el Anexo N° 03-B Tabla de alimentos para la modalidad Productos de la respectiva Unidad Territorial



Qali Warma

UBICACIÓN DEL DISTRITO

Ministerio de Desarrollo e Inclusión Social
Programa Nacional de Alimentación Escolar Qali Warma
ANEXO NRO. 04-A
REQUERIMIENTO DE VOLUMEN DE PRODUCTOS POR ÍTEM

DEPARTAMENTO: PIURA
UBICACIÓN DEL DISTRITO: 200802, 200803, 200804, 200805
PROVINCIA: SECHURA
DISTRITO: BELLAVISTA DE LA UNIÓN, BERNAL, CRISTO
REGIÓN ALIMENTARIA (TEM): RA1\_COSTA\_NORTE
BERNAL


DATOS DEL ÍTEM

Período de Atención: del 11/03/2019 al 11/12/2019
181 días (\*)

Table with 3 main columns: Nivel Educativo, NRO DE REE, and NUMERO DE USUARIOS. Rows include INICIAL, PRIMARIA, SECUNDARIA, and TOTAL.

REQUERIMIENTOS DE ALIMENTOS

Main table with 13 columns: Alimentos (\*\*), Unidad (Kg/L), 1ERA ENTREGA 20 DIAS (\*), 2DA ENTREGA 20 DIAS (\*), 3ERA ENTREGA 20 DIAS (\*), 4TA ENTREGA 20 DIAS (\*), 5TA ENTREGA 20 DIAS (\*), 6TA ENTREGA 20 DIAS (\*), 7MA ENTREGA 20 DIAS (\*), 8VA ENTREGA 20 DIAS (\*), 9VA ENTREGA 21 DIAS (\*), and TOTAL VOLUMEN (N 181) DIAS (\*). Rows list various food items like ACEITE VEGETAL, ALMIDON DE MAIZ, ARROZ, etc.



(\*) Días efectivos del calendario escolar 2019

(\*\*) Se debe cumplir con lo establecido en el Anexo N° 03-B Tabla de alimentos para la modalidad Productos de la respectiva Unidad Territorial





Qali Warma

UBICACIÓN DEL DISTRITO

Ministerio de Desarrollo e Inclusión Social  
Programa Nacional de Alimentación Escolar Qali Warma  
ANEXO NRO. 04-A  
REQUERIMIENTO DE VOLUMEN DE PRODUCTOS POR ÍTEM

DEPARTAMENTO PIURA  
UBINCO 200104

PROVINCIA PIURA  
DISTRITO CASTILLA

REGIÓN ALIMENTARIA RA1\_COSTA\_NORTE  
ÍTEM CASTILLA 1

DATOS DEL ÍTEM

Periodo de Atención del 11/03/2019 al 11/12/2019  
(81 días (\*)

Nivel Educativo	NRO DE REE			NUMERO DE USUARIOS		
	DESAYUNO	DESAYUNO + ALMUERZO	TOTAL DE REE	DESAYUNO	DESAYUNO + ALMUERZO	TOTAL DE USUARIOS
INICIAL	29	0	29	2428	0	2428
PRIMARIA	15	0	15	5276	0	5276
SECUNDARIA	0	0	0	0	0	0
<b>TOTAL</b>	<b>44</b>	<b>0</b>	<b>44</b>	<b>7704</b>	<b>0</b>	<b>7704</b>

REQUERIMIENTOS DE ALIMENTOS

Alimentos (**)	Unidad (Kg/L)	1ERA ENTREGA 20 DIAS (*)	2DA ENTREGA 20 DIAS (*)	3ERA ENTREGA 20 DIAS (*)	4TA ENTREGA 20 DIAS (*)	5TA ENTREGA 20 DIAS (*)	6TA ENTREGA 20 DIAS (*)	7MA ENTREGA 20 DIAS (*)	8VA ENTREGA 20 DIAS (*)	9NA ENTREGA 21 DIAS (*)	TOTAL VOLUMEN 181 DIAS (*)
ACEITE VEGETAL	L	525.552	525.552	525.552	525.552	525.552	525.552	525.552	525.552	569.348	4773.764
ALMIDON DE MAIZ	Kg.	123.264	123.264	123.264	123.264	123.264	123.264	123.264	123.264	123.264	1109.576
ARROZ	Kg.	2473.68	2473.68	2473.68	2473.68	2473.68	2473.68	2473.68	2473.68	2757.56	22547
CHOCOLATE PARA TAZA	Kg.	144.368	144.368	144.368	144.368	144.368	144.368	144.368	144.368	144.368	1299.312
CONSERVA DE CARNE DE CERDO	Kg.	0	437.96	437.96	0	437.96	437.96	0	437.96	656.94	2846.74
CONSERVA DE CARNE DE POLLO	Kg.	437.96	0	0	437.96	0	0	437.96	0	0	1313.88
CONSERVA DE HIGADO DE POLLO	Kg.	0	0	437.96	0	0	437.96	0	0	437.96	1313.88
CONSERVA DE MOLLERITAS	Kg.	437.96	0	0	437.96	0	0	437.96	0	0	1313.88
CONSERVA DE PESCADO EN ACEITE VEGETAL	Kg.	875.92	875.92	875.92	875.92	875.92	875.92	875.92	875.92	875.92	7883.28
CONSERVA DE SANGRECITA	Kg.	0	437.96	0	0	437.96	0	0	437.96	0	1313.88
FIDEOS	Kg.	1135.52	1135.52	1135.52	1135.52	1135.52	1135.52	1135.52	1135.52	1135.52	10219.68
GALLETAS CON CEREALES	Kg.	0	462.24	0	0	462.24	0	0	462.24	0	1386.72
GALLETAS CON KIWICHA	Kg.	462.24	462.24	462.24	462.24	462.24	462.24	462.24	462.24	462.24	4160.16
GALLETAS CON MACA	Kg.	462.24	462.24	462.24	462.24	462.24	462.24	462.24	462.24	462.24	4160.16
GALLETAS CON QUINUA	Kg.	462.24	462.24	462.24	462.24	462.24	462.24	462.24	462.24	462.24	4160.16
GALLETAS INTEGRAL	Kg.	462.24	0	462.24	462.24	0	462.24	462.24	0	462.24	2773.44
HARINA DE CEBADA	Kg.	0	0	221.408	0	0	221.408	0	0	221.408	664.224
HARINA DE MAZA	Kg.	221.408	0	0	221.408	0	0	221.408	0	0	664.224
HARINA DE MACA	Kg.	221.408	0	0	221.408	0	0	221.408	0	0	664.224
HARINA DE MAIZ	Kg.	221.408	0	0	221.408	0	0	221.408	0	0	664.224
HARINA DE MAIZ MORADO	Kg.	0	221.408	0	0	221.408	0	0	221.408	0	664.224
HARINA DE PLATANO	Kg.	221.408	221.408	221.408	221.408	221.408	221.408	221.408	221.408	221.408	1992.672
HARINA DE TRIGO FORTIFICADA	Kg.	0	221.408	0	0	221.408	0	0	221.408	0	664.224
HOJUELAS DE AVENA CON CAÑIHUA	Kg.	0	221.408	0	0	221.408	0	0	221.408	0	664.224
HOJUELAS DE AVENA CON KIWICHA	Kg.	221.408	221.408	221.408	221.408	221.408	221.408	221.408	221.408	221.408	1992.672
HOJUELAS DE AVENA CON MACA	Kg.	221.408	0	221.408	221.408	0	221.408	221.408	0	221.408	1328.448
HOJUELAS DE AVENA CON QUINUA	Kg.	442.816	221.408	442.816	442.816	221.408	442.816	221.408	553.52	221.408	3431.824
HOJUELAS DE CAÑIHUA	Kg.	0	221.408	0	0	221.408	0	0	221.408	0	664.224
LÉCHE EVAPORADA	Kg.	5774.72	5774.72	5774.72	5774.72	5774.72	5774.72	5774.72	5774.72	5774.72	51972.48
MEZCLA A BASE DE HUEVO EN POLVO	Kg.	308.16	308.16	308.16	308.16	308.16	308.16	308.16	308.16	308.16	2773.44
MEZCLA DE HARINA DE ARROZ FORTIFICADO	Kg.	0	0	221.408	0	0	221.408	0	0	221.408	664.224
PANELA	Kg.	1443.68	1443.68	1443.68	1443.68	1443.68	1443.68	1443.68	1443.68	1515.864	13065.304
QUINUA	Kg.	442.816	442.816	442.816	442.816	442.816	442.816	442.816	442.816	442.816	3985.344
SEMOLA DE CEREALES	Kg.	0	221.408	221.408	0	221.408	221.408	0	221.408	221.408	1328.448



(\*) Días efectivos del calendario escolar 2019

(\*\*) Se debe cumplir con lo establecido en el Anexo N° 03 B Tabla de alimentos para la modalidad Productos de la respectiva Unidad Territorial



Qali Warma

UBICACIÓN DEL DISTRITO

Ministerio de Desarrollo e Inclusión Social  
Programa Nacional de Alimentación Escolar Qali Warma  
ANEXO NRO. 04-A  
REQUERIMIENTO DE VOLUMEN DE PRODUCTOS POR ÍTEM

DEPARTAMENTO PIURA  
UBICADO 200104

PROVINCIA PIURA  
DISTRITO CASTILLA

REGIÓN ALIMENTARIA RAL\_COSTA\_NORTE  
ITEM CASTILLA

## DATOS DEL ÍTEM

Período de Atención del 11/03/2019 al 11/11/2019  
181 días (\*)

Nivel Educativo	NRO DE BEE			NUMERO DE USUARIOS		
	DESAYUNO	DESAYUNO + ALMUERZO	TOTAL DE BEE	DESAYUNO	DESAYUNO + ALMUERZO	TOTAL DE USUARIOS
INICIAL	57	0	57	2901	0	2901
PRIMARIA	18	0	18	5709	0	5709
SECUNDARIA	0	0	0	0	0	0
TOTAL	75	0	75	8610	0	8610

## REQUERIMIENTOS DE ALIMENTOS

Alimentos (*)	Unidad (kg/L)	1ERA ENTREGA 20 DIAS (*)	2DA ENTREGA 20 DIAS (*)	3ERA ENTREGA 20 DIAS (*)	4TA ENTREGA 20 DIAS (*)	5TA ENTREGA 20 DIAS (*)	6TA ENTREGA 20 DIAS (*)	7MA ENTREGA 20 DIAS (*)	8VA ENTREGA 20 DIAS (*)	9MA ENTREGA 20 DIAS (*)	TOTAL VOLUMEN 181 DIAS (*)	
ACEITE VEGETAL	L	594.876	594.876	594.876	594.876	594.876	594.876	594.876	594.876	594.876	644.449	5403.457
ALMIDON DE MAIZ	Kg	137.76	137.76	137.76	137.76	137.76	137.76	137.76	137.76	137.76	137.76	1239.84
ARROZ	Kg	2753.34	2753.34	2753.34	2753.34	2753.34	2753.34	2753.34	2753.34	2753.34	3058.73	25095.45
CHOCOLATE PARA TAZA	Kg	160.596	160.596	160.596	160.596	160.596	160.596	160.596	160.596	160.596	160.596	1445.364
CONSERVA DE CARNE DE CERDO	Kg	0	498.83	498.83	0	498.83	0	498.83	0	498.83	748.245	3242.395
CONSERVA DE CARNE DE POLLO	Kg	502.71	0	0	502.71	0	0	0	502.71	0	0	1508.13
CONSERVA DE HIGADO DE POLLO	Kg	0	0	502.71	0	0	0	502.71	0	0	502.71	1508.13
CONSERVA DE MOLLEJITAS	Kg	502.71	0	0	502.71	0	0	0	502.71	0	0	1508.13
CONSERVA DE PESCADO EN ACEITE VEGETAL	Kg	1005.42	1005.42	1005.42	1005.42	1005.42	1005.42	1005.42	1005.42	1005.42	1005.42	9048.78
CONSERVA DE SANGRECITA	Kg	0	498.83	0	0	498.83	0	0	498.83	0	0	1496.49
FIDEOS	Kg	1261.56	1261.56	1261.56	1261.56	1261.56	1261.56	1261.56	1261.56	1261.56	1261.56	11354.04
GALLETAS CON CEREALES	Kg	0	516.6	0	0	516.6	0	0	516.6	0	0	1549.8
GALLETAS CON KWICHA	Kg	516.6	516.6	516.6	516.6	516.6	516.6	516.6	516.6	516.6	516.6	4649.4
GALLETAS CON MACA	Kg	516.6	516.6	516.6	516.6	516.6	516.6	516.6	516.6	516.6	516.6	4649.4
GALLETAS CON QUINUA	Kg	516.6	516.6	516.6	516.6	516.6	516.6	516.6	516.6	516.6	516.6	4649.4
GALLETAS INTEGRALES	Kg	516.6	0	516.6	516.6	0	516.6	516.6	516.6	0	516.6	3099.6
HARINA DE CEBADA	Kg	0	0	246.696	0	0	246.696	0	0	246.696	0	740.088
HARINA DE HABA	Kg	247.16	0	0	247.16	0	0	0	247.16	0	0	741.48
HARINA DE MACA	Kg	246.696	0	0	246.696	0	0	0	246.696	0	0	740.088
HARINA DE MAIZ	Kg	246.696	0	0	246.696	0	0	0	246.696	0	0	740.088
HARINA DE MAIZ MORADO	Kg	0	247.16	0	0	247.16	0	0	247.16	0	0	741.48
HARINA DE PLATANO	Kg	247.16	247.16	247.16	247.16	247.16	247.16	247.16	247.16	247.16	247.16	2224.44
HARINA DE TRIGO FORTIFICADA	Kg	0	246.696	0	0	246.696	0	0	246.696	0	0	740.088
HOJUELAS DE AVENA CON CAÑIHUA	Kg	0	246.696	0	0	246.696	0	0	246.696	0	0	740.088
HOJUELAS DE AVENA CON KWICHA	Kg	246.696	246.696	246.696	246.696	246.696	246.696	246.696	246.696	246.696	246.696	2220.264
HOJUELAS DE AVENA CON MACA	Kg	246.696	0	246.696	246.696	0	246.696	246.696	246.696	0	246.696	1480.176
HOJUELAS DE AVENA CON QUINUA	Kg	493.392	246.696	493.392	493.392	246.696	493.392	493.392	246.696	616.74	616.74	3823.788
HOJUELAS DE CAÑIHUA	Kg	0	246.696	0	0	246.696	0	0	246.696	0	0	740.088
LECHE EVAPORADA	Kg	6453.28	6453.28	6453.28	6453.28	6453.28	6453.28	6453.28	6453.28	6453.28	6453.28	58079.52
MEZCLA A BASE DE HUEVO EN POLVO	Kg	350.6	350.6	350.6	350.6	350.6	350.6	350.6	350.6	350.6	350.6	3155.4
MEZCLA DE HARINA DE ARROZ FORTIFICADO	Kg	0	0	247.16	0	0	247.16	0	0	247.16	0	741.48
PANELA	Kg	1605.96	1605.96	1605.96	1605.96	1605.96	1605.96	1605.96	1605.96	1605.96	1605.96	14533.938
QUINUA	Kg	493.392	493.392	493.392	493.392	493.392	493.392	493.392	493.392	493.392	493.392	4440.528
SEMOLA DE CEREALES	Kg	0	246.696	246.696	0	246.696	246.696	0	246.696	246.696	246.696	1480.176

(\*) Días efectivos del calendario escolar 2019.

(\*) Se debe cumplir con lo establecido en el Anexo N° 03-B Tabla de alimentos para la modalidad Productos de la respectiva Unidad Territorial





Qali Warma

UBICACIÓN DEL DISTRITO

Ministerio de Desarrollo e Inclusión Social  
Programa Nacional de Alimentación Escolar Qali Warma  
ANEXO NRO. 04-A  
REQUERIMIENTO DE VOLUMEN DE PRODUCTOS POR ITEM

DEPARTAMENTO PIURA  
DISTRITO TUMBES

PROVINCIA PIURA  
DISTRITO CATACAOS

REGIÓN ALIMENTARIA RAI\_COSTA\_NORTE  
ITEM CATACAOS

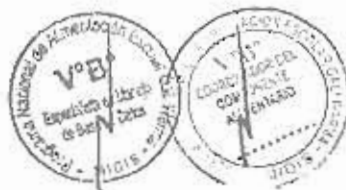
## DATOS DEL ITEM

Período de Atención del 11/03/2019 al 11/12/2019  
181 días (\*\*)

Nivel Educativo	NRO DE BEE			NÚMERO DE USUARIOS		
	DESAYUNO	DESAYUNO + ALMUERZO	TOTAL DE BEE	DESAYUNO	DESAYUNO + ALMUERZO	TOTAL DE USUARIOS
INICIAL	43	0	43	2655	0	2655
PRIMARIA	30	0	30	7748	0	7748
SECUNDARIA	0	0	0	0	0	0
TOTAL	73	0	73	10403	0	10403

## REQUERIMIENTOS DE ALIMENTOS

Alimento (**)	Unidad (Kg/L)	1ERA ENTREGA 20 DIAS (*)	2DA ENTREGA 20 DIAS (*)	3ERA ENTREGA 20 DIAS (*)	4TA ENTREGA 20 DIAS (*)	5TA ENTREGA 20 DIAS (*)	6TA ENTREGA 20 DIAS (*)	7MA ENTREGA 20 DIAS (*)	8VA ENTREGA 20 DIAS (*)	9MA ENTREGA 20 DIAS (*)	TOTAL VOLUMEN 181 DIAS (*)
ACEITE VEGETAL	L	752.868	752.868	752.868	752.868	752.868	752.868	752.868	752.868	815.607	6428.551
ALMIDON DE MAIZ	Kg.	166.448	166.448	166.448	166.448	166.448	166.448	166.448	166.448	166.448	1498.032
ARROZ	Kg.	3377.72	3377.72	3377.72	3377.72	3377.72	3377.72	3377.72	3377.72	3767.29	30789.05
CHOCOLATE PARA TAZA	Kg.	197.44	197.44	197.44	197.44	197.44	197.44	197.44	197.44	197.44	1776.96
CONSERVA DE CARNE DE CERDO	Kg.	0	638.55	638.55	0	638.55	638.55	0	638.55	957.825	4150.575
CONSERVA DE CARNE DE POLLO	Kg.	653.43	0	0	653.43	0	0	653.43	0	0	1960.29
CONSERVA DE HIGADO DE POLLO	Kg.	0	0	653.43	0	0	653.43	0	0	653.43	1960.29
CONSERVA DE MOLLEJITAS	Kg.	653.43	0	0	653.43	0	0	653.43	0	0	1960.29
CONSERVA DE PESCADO EN ACEITE VEGETAL	Kg.	1306.86	1306.86	1306.86	1306.86	1306.86	1306.86	1306.86	1306.86	1306.86	11761.74
CONSERVA DE SANGRECITA	Kg.	0	638.55	0	0	638.55	0	0	638.55	0	1915.65
FIDEOS	Kg.	1558.28	1558.28	1558.28	1558.28	1558.28	1558.28	1558.28	1558.28	1558.28	14034.52
GALLETAS CON CEREALES	Kg.	0	624.18	0	0	624.18	0	0	624.18	0	1872.54
GALLETAS CON KIWICHA	Kg.	624.18	624.18	624.18	624.18	624.18	624.18	624.18	624.18	624.18	5617.62
GALLETAS CON MACA	Kg.	624.18	624.18	624.18	624.18	624.18	624.18	624.18	624.18	624.18	5617.62
GALLETAS CON QUINUA	Kg.	624.18	624.18	624.18	624.18	624.18	624.18	624.18	624.18	624.18	5617.62
GALLETAS INTEGRAL	Kg.	624.18	0	624.18	624.18	0	624.18	624.18	0	624.18	3745.08
HARINA DE CEBADA	Kg.	0	0	301.47	0	0	301.47	0	0	301.47	904.41
HARINA DE HABA	Kg.	302.958	0	0	302.958	0	0	302.958	0	0	908.874
HARINA DE MACA	Kg.	301.47	0	0	301.47	0	0	301.47	0	0	904.41
HARINA DE MAIZ	Kg.	301.47	0	0	301.47	0	0	301.47	0	0	904.41
HARINA DE MAIZ MORADO	Kg.	0	302.958	0	0	302.958	0	0	302.958	0	908.874
HARINA DE PLATANO	Kg.	302.958	302.958	302.958	302.958	302.958	302.958	302.958	302.958	302.958	2726.622
HARINA DE TRIPO FORTIFICADA	Kg.	0	301.47	0	0	301.47	0	0	301.47	0	904.41
HORJUELAS DE AVENA CON CARIHUA	Kg.	0	301.47	0	0	301.47	0	0	301.47	0	904.41
HORJUELAS DE AVENA CON KIWICHA	Kg.	301.47	301.47	301.47	301.47	301.47	301.47	301.47	301.47	301.47	2713.23
HORJUELAS DE AVENA CON MACA	Kg.	301.47	0	301.47	301.47	0	301.47	301.47	0	301.47	1808.82
HORJUELAS DE AVENA CON QUINUA	Kg.	602.94	301.47	602.94	602.94	301.47	602.94	602.94	301.47	753.675	4672.785
HORJUELAS DE CARIHUA	Kg.	0	301.47	0	0	301.47	0	0	301.47	0	904.41
LECHE EVAPORADA	Kg.	8001.76	8001.76	8001.76	8001.76	8001.76	8001.76	8001.76	8001.76	8001.76	72015.84
MEZCLA A BASE DE HUEVO EN POLVO	Kg.	438.44	438.44	438.44	438.44	438.44	438.44	438.44	438.44	438.44	3945.96
MEZCLA DE HARINA DE ARROZ FORTIFICADO	Kg.	0	0	302.958	0	0	302.958	0	0	302.958	908.874
PANELA	Kg.	1974.4	1974.4	1974.4	1974.4	1974.4	1974.4	1974.4	1974.4	2073.12	17868.32
QUINUA	Kg.	602.94	602.94	602.94	602.94	602.94	602.94	602.94	602.94	602.94	5426.46
SEMOLA DE CEREALES	Kg.	0	301.47	301.47	0	301.47	301.47	0	301.47	301.47	1808.82



(\*\*) Días efectivos del calendario escolar 2019

(\*\*\*) Se debe cumplir con lo establecido en el Anexo N° 03 B Tabla de alimentos para la modalidad Productos de la respectiva Unidad Territorial



Qali Warma

UBICACIÓN DEL DISTRITO

DEPARTAMENTO: PIURA  
UBIGEO: 200401

PROVINCIA: MORROPON  
DISTRITO: CHULUCANAS

REGIÓN ALIMENTARIA: RA2\_SIERRA\_NORTE  
ITEM: CHULUCANAS 1

Ministerio de Desarrollo e Inclusión Social  
Programa Nacional de Alimentación Escolar Qali Warma  
ANEXO PRO. 04-A  
REQUERIMIENTO DE VOLUMEN DE PRODUCTOS POR ITEM

DATOS DEL ITEM

Periodo de Atención: del 11/01/2019 al 11/12/2019  
181 días (\*)

Nivel Educativo	NRO DE DÍAS			NÚMERO DE USUARIOS		
	DESAYUNO	DESAYUNO + ALMUERZO	TOTAL DE DÍAS	DESAYUNO	DESAYUNO + ALMUERZO	TOTAL DE USUARIOS
INICIAL	49	0	49	1918	0	1918
PRIMARIA	44	0	44	5553	0	5553
SECUNDARIA	0	0	0	0	0	0
TOTAL	93	0	93	7471	0	7471

REQUERIMIENTOS DE ALIMENTOS

Alimentos (**)	Unidad (Kg/L)	1ERA ENTREGA 20 DIAS (*)	2DA ENTREGA 20 DIAS (*)	3ERA ENTREGA 20 DIAS (*)	4TA ENTREGA 20 DIAS (*)	5TA ENTREGA 20 DIAS (*)	6TA ENTREGA 20 DIAS (*)	7MA ENTREGA 20 DIAS (*)	8VA ENTREGA 20 DIAS (*)	9NA ENTREGA 21 DIAS (*)	TOTAL VOLUMEN 181 DIAS (*)
ACEITE VEGETAL	L	550.62	550.62	550.62	550.62	550.62	550.62	550.62	550.62	596.505	5001.465
ALMIDÓN DE MAÍZ	Kg.	119.536	119.536	119.536	119.536	119.536	119.536	119.536	119.536	119.536	1075.824
ARROZ	Kg.	2425.06	2425.06	2425.06	2425.06	2425.06	2425.06	2425.06	2425.06	2704.72	22105.2
CHOCOLATE PARA TAZA	Kg.	141.748	141.748	141.748	141.748	141.748	141.748	141.748	141.748	141.748	1275.732
CONSERVA DE CARNE DE CERDO	Kg.	0	470.07	470.07	0	470.07	0	470.07	0	705.105	3055.455
CONSERVA DE CARNE DE POLLO	Kg.	484.73	0	0	484.73	0	0	484.73	0	0	1454.19
CONSERVA DE HIGADO DE POLLO	Kg.	0	0	484.73	0	0	484.73	0	0	484.73	1454.19
CONSERVA DE MOLLERIAS	Kg.	484.73	0	0	484.73	0	0	484.73	0	0	1454.19
CONSERVA DE PESCADO EN ACEITE VEGETAL	Kg.	969.46	969.46	969.46	969.46	969.46	969.46	969.46	969.46	969.46	8725.14
CONSERVA DE SANGRE CITA	Kg.	0	470.07	0	0	470.07	0	0	470.07	0	1410.21
FIDEOS	Kg.	1118.64	1118.64	1118.64	1118.64	1118.64	1118.64	1118.64	1118.64	1118.64	10067.76
GALLETA CON CEREALES	Kg.	0	448.26	0	0	448.26	0	0	448.26	0	1344.78
GALLETA CON KIWICHA	Kg.	448.26	448.26	448.26	448.26	448.26	448.26	448.26	448.26	448.26	4034.34
GALLETA CON MACA	Kg.	448.26	448.26	448.26	448.26	448.26	448.26	448.26	448.26	448.26	4034.34
GALLETA CON QUINUA	Kg.	448.26	448.26	448.26	448.26	448.26	448.26	448.26	448.26	448.26	4034.34
GALLETA INTEGRAL	Kg.	448.26	0	448.26	448.26	0	448.26	0	448.26	0	2689.56
HARINA DE CEBADA	Kg.	0	0	216.458	0	0	216.458	0	0	216.458	649.374
HARINA DE HABA	Kg.	218.014	0	0	218.014	0	0	218.014	0	0	654.042
HARINA DE MACA	Kg.	216.458	0	0	216.458	0	0	216.458	0	0	649.374
HARINA DE MAÍZ	Kg.	216.458	0	0	216.458	0	0	216.458	0	0	649.374
HARINA DE MAÍZ MORADO	Kg.	0	218.014	0	0	218.014	0	0	218.014	0	654.042
HARINA DE PLATANO	Kg.	218.014	218.014	218.014	218.014	218.014	218.014	218.014	218.014	218.014	1962.126
HARINA DE TRIGO FORTIFICADA	Kg.	0	216.458	0	0	216.458	0	0	216.458	0	649.374
HOJUELAS DE AVENA CON CAÑIHUA	Kg.	0	216.458	0	0	216.458	0	0	216.458	0	649.374
HOJUELAS DE AVENA CON KIWICHA	Kg.	216.458	216.458	216.458	216.458	216.458	216.458	216.458	216.458	216.458	1948.122
HOJUELAS DE AVENA CON MACA	Kg.	216.458	0	216.458	216.458	0	216.458	0	216.458	0	1298.748
HOJUELAS DE AVENA CON QUINUA	Kg.	432.916	216.458	432.916	432.916	216.458	432.916	432.916	216.458	541.145	3355.099
HOJUELAS DE CAÑIHUA	Kg.	0	216.458	0	0	216.458	0	0	216.458	0	649.374
LÉCHE EVAPORADA	Kg.	5775.24	5775.24	5775.24	5775.24	5775.24	5775.24	5775.24	5775.24	5775.24	51977.16
MEZCLA A BASE DE HUEVO EN POLVO	Kg.	321.28	321.28	321.28	321.28	321.28	321.28	321.28	321.28	321.28	2891.52
MEZCLA DE HARINA DE ARROZ FORTIFICADO	Kg.	0	0	218.014	0	0	218.014	0	0	218.014	654.042
PANELA	Kg.	1417.48	1417.48	1417.48	1417.48	1417.48	1417.48	1417.48	1417.48	1488.354	12828.194
QUINUA	Kg.	432.916	432.916	432.916	432.916	432.916	432.916	432.916	432.916	432.916	3896.244
SEMOLA DE CEREALES	Kg.	0	216.458	216.458	0	216.458	216.458	0	216.458	216.458	1298.748



(\*) Días efectivos del calendario escolar 2019

(\*\*) Se debe cumplir con lo establecido en el Anexo N° 03-B Tabla de alimentos para la modalidad Productor de la respectiva Unidad Territorial



Qali Warma

UBICACIÓN DEL DISTRITO

Ministerio de Desarrollo e Inclusión Social  
Programa Nacional de Alimentación Escolar Qali Warma  
ANEXO MRO. 04-A  
REQUERIMIENTO DE VOLUMEN DE PRODUCTOS POR ÍTEM

DEPARTAMENTO: PIURA  
UNIDAD: 200401, 200405

PROVINCIA: MORROPON  
DISTRITO: CHULUCANAS, MORROPON

REGIÓN ALIMENTARIA: RAZ\_SIERRA\_NORTE  
ÍTEM: CHULUCANAS

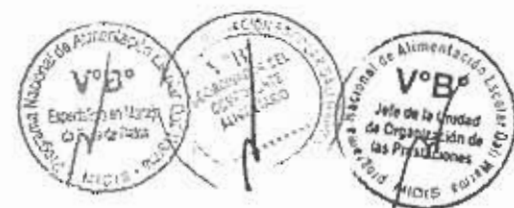
## DATOS DEL ÍTEM

Período de Atención: del 11/03/2019 al 11/12/2019  
181 días (\*\*)

Nivel Educativo	VRO DE REE			NÚMERO DE USUARIOS		
	DESAYUNO	DESAYUNO + ALMUERZO	TOTAL DE REE	DESAYUNO	DESAYUNO + ALMUERZO	TOTAL DE USUARIOS
INICIAL	36	0	36	2564	0	2564
PRIMARIA	26	0	26	4270	0	4270
SECUNDARIA	0	0	0	0	0	0
TOTAL	62	0	62	6834	0	6834

## REQUERIMIENTOS DE ALIMENTOS

Alimentos (**)	Unidad (kg/l)	1ERA ENTREGA 20 DIAS (*)	2DA ENTREGA 20 DIAS (*)	3ERA ENTREGA 20 DIAS (*)	4TA ENTREGA 20 DIAS (*)	5TA ENTREGA 20 DIAS (*)	6TA ENTREGA 20 DIAS (*)	7MA ENTREGA 20 DIAS (*)	8VA ENTREGA 20 DIAS (*)	9NA ENTREGA 21 DIAS (*)	TOTAL VOLUMEN 181 DIAS (*)
ACEITE VEGETAL	L	478.032	478.032	478.032	478.032	478.032	478.032	478.032	478.032	517.868	4342.134
ALMIDON DE MAIZ	Kg	109.344	109.344	109.344	109.344	109.344	109.344	109.344	109.344	109.344	964.096
ARROZ	Kg	2169.72	2169.72	2169.72	2169.72	2169.72	2169.72	2169.72	2169.72	2417.44	19775.2
CHOCOLATE PARA TAZA	Kg	126.424	126.424	126.424	126.424	126.424	126.424	126.424	126.424	126.424	1137.816
CONSERVA DE CARNE DE CERDO	Kg	0	403.62	403.62	0	403.62	403.62	0	403.62	605.43	2673.53
CONSERVA DE CARNE DE POLLO	Kg	410.5	0	0	410.5	0	0	0	410.5	0	1231.5
CONSERVA DE HIGADO DE POLLO	Kg	0	0	410.5	0	0	410.5	0	0	410.5	1231.5
CONSERVA DE MOLLICITAS	Kg	410.5	0	0	410.5	0	0	0	410.5	0	1231.5
CONSERVA DE PESCADO EN ACEITE VEGETAL	Kg	821	821	821	821	821	821	821	821	821	7389
CONSERVA DE SANGRECIITA	Kg	0	403.62	0	0	403.62	0	0	403.62	0	1210.86
FIDEOS	Kg	990.88	990.88	990.88	990.88	990.88	990.88	990.88	990.88	990.88	8912.92
GALLETAS CON CEREALES	Kg	0	410.04	0	0	410.04	0	0	410.04	0	1230.12
GALLETAS CON KIWICHA	Kg	410.04	410.04	410.04	410.04	410.04	410.04	410.04	410.04	410.04	3690.36
GALLETAS CON MACA	Kg	410.04	410.04	410.04	410.04	410.04	410.04	410.04	410.04	410.04	3690.36
GALLETAS CON QUINUA	Kg	410.04	410.04	410.04	410.04	410.04	410.04	410.04	410.04	410.04	3690.36
GALLETAS INTEGRAL	Kg	410.04	0	410.04	410.04	0	410.04	410.04	0	410.04	2460.24
HARINA DE CEBADA	Kg	0	0	194.764	0	0	194.764	0	0	194.764	584.292
HARINA DE HABA	Kg	195.492	0	0	195.492	0	0	195.492	0	0	586.476
HARINA DE MACA	Kg	194.764	0	0	194.764	0	0	194.764	0	0	584.292
HARINA DE MAIZ	Kg	194.764	0	0	194.764	0	0	194.764	0	0	584.292
HARINA DE MAIZ MORADO	Kg	0	195.492	0	0	195.492	0	0	195.492	0	586.476
HARINA DE PLATANO	Kg	195.492	195.492	195.492	195.492	195.492	195.492	195.492	195.492	195.492	1759.428
HARINA DE TRIGO FORTIFICADA	Kg	0	194.764	0	0	194.764	0	0	194.764	0	584.292
HOJUELAS DE AVENA CON CAÑIHUA	Kg	0	194.764	0	0	194.764	0	0	194.764	0	584.292
HOJUELAS DE AVENA CON KIWICHA	Kg	194.764	194.764	194.764	194.764	194.764	194.764	194.764	194.764	194.764	1752.876
HOJUELAS DE AVENA CON MACA	Kg	194.764	0	194.764	194.764	0	194.764	194.764	0	194.764	1168.584
HOJUELAS DE AVENA CON QUINUA	Kg	389.528	389.528	389.528	389.528	389.528	389.528	389.528	389.528	389.528	3018.842
HOJUELAS DE CAÑIHUA	Kg	0	194.764	0	0	194.764	0	0	194.764	0	584.292
LECHE EVAPORADA	Kg	5106.32	5106.32	5106.32	5106.32	5106.32	5106.32	5106.32	5106.32	5106.32	45956.88
MEZCLA A BASE DE HUEVO EN POLVO	Kg	283.88	283.88	283.88	283.88	283.88	283.88	283.88	283.88	283.88	2554.32
MEZCLA DE HARINA DE ARROZ FORTIFICADO	Kg	0	0	195.492	0	0	195.492	0	0	195.492	586.476
PANELA	Kg	1264.24	1264.24	1264.24	1264.24	1264.24	1264.24	1264.24	1264.24	1327.452	11441.372
QUINUA	Kg	389.528	389.528	389.528	389.528	389.528	389.528	389.528	389.528	389.528	3505.752
SEMOLA DE CEREALES	Kg	0	194.764	194.764	0	194.764	194.764	0	194.764	194.764	1168.584



(\*) Días efectivos del calendario escolar 2019

(\*\*) Se debe cumplir con lo establecido en el Anexo N° 03-B Tabla de alimentos para la modalidad Productos de la respectiva Unidad Territorial



Orill Warma  
UBICACIÓN DEL DISTRITO

Ministerio de Desarrollo e Inclusión Social  
Programa Nacional de Alimentación Escolar Qall Warma  
ANEXO NRO. 04-A  
REQUERIMIENTO DE VOLUMEN DE PRODUCTOS POR ITEM

DEPARTAMENTO: PUNO  
UBIQUITO: 200502,200503,200504,200505  
PROVINCIA: PAITA  
DISTRITO: AMOTAPE, ARENAL, COLAN, TAMARINDO, VITEM  
REGIÓN ALIMENTARIA: RAJ\_COSTA\_NORTE  
ITEM: COLAN


DATOS DEL ITEM

Periodo de Atención: del 11/03/2019 al 11/12/2019  
181 días (\*)

Nivel Educativo	NRO DE REE			NUMERO DE USUARIOS		
	DESAYUNO	DESAYUNO + ALMUERZO	TOTAL DE REE	DESAYUNO	DESAYUNO + ALMUERZO	TOTAL DE USUARIOS
INICIAL	17	14	31	1184	702	1886
PRIMARIA	13	8	21	2192	1200	3492
SECUNDARIA	0	0	0	0	0	0
<b>TOTAL</b>	<b>30</b>	<b>22</b>	<b>52</b>	<b>3376</b>	<b>2002</b>	<b>5378</b>

REQUERIMIENTOS DE ALIMENTOS

Alimentos (**)	Unidad (Kg/L)	1ERA ENTREGA 20 DIAS (*)	2DA ENTREGA 20 DIAS (*)	3ERA ENTREGA 20 DIAS (*)	4TA ENTREGA 20 DIAS (*)	5TA ENTREGA 20 DIAS (*)	6TA ENTREGA 20 DIAS (*)	7MA ENTREGA 20 DIAS (*)	8VA ENTREGA 20 DIAS (*)	9NA ENTREGA 21 DIAS (*)	TOTAL VOLUMEN (181 DIAS (*)
ACEITE VEGETAL	L	766.656	766.656	766.656	766.656	766.656	766.656	766.656	766.656	817.736	6950.984
ALMIDON DE MAIZ	Kg	86.048	86.048	86.048	86.048	86.048	86.048	86.048	86.048	86.048	774.432
ARROZ	Kg	4324.48	4324.48	4324.22	4324.48	4324.48	4324.22	4324.48	4324.48	4678.08	39109.36
ARVEJA	Kg	439.12	439.12	439.12	439.12	439.12	439.12	439.12	439.12	548.9	4061.86
CHOCOLATE PARA PAZA	Kg	100.016	100.016	100.016	100.016	100.016	100.016	100.016	100.016	100.016	900.144
CONSERVA DE CARNE DE CERDO	Kg	0	494.86	494.86	0	494.86	494.86	0	494.86	0	3131.36
CONSERVA DE CARNE DE PAVITA	Kg	340.92	340.92	340.92	340.92	340.92	340.92	340.92	340.92	474.87	3299.67
CONSERVA DE CARNE DE POLLO	Kg	508.28	0	0	508.28	0	0	508.28	0	0	1524.84
CONSERVA DE CARNE DE RES	Kg	354.08	354.08	354.08	354.08	354.08	436.26	354.08	354.08	436.26	3433.26
CONSERVA DE HIGADO DE POLLO	Kg	0	0	331.24	0	0	331.24	0	0	331.24	993.72
CONSERVA DE MOLLEJITAS	Kg	508.28	177.04	177.04	508.28	177.04	177.04	508.28	177.04	177.04	2587.08
CONSERVA DE PESCADO EN ACEITE VEGETAL	Kg	1215.56	1215.56	1215.56	1215.56	1215.56	1215.56	1215.56	1215.56	1215.56	10940.04
CONSERVA DE PESCADO EN AGUA	Kg	553.08	553.08	553.08	553.08	553.08	553.08	553.08	553.08	553.08	4977.72
CONSERVA DE SANGRECITA	Kg	0	324.4	0	0	324.4	0	0	324.4	0	973.2
FIDEOS	Kg	1718.72	1718.72	1718.72	1718.72	1718.72	1718.72	1718.72	1718.72	1718.72	15468.48
FRIJOL	Kg	219.56	219.56	0	219.56	219.56	0	219.56	219.56	0	1317.36
GALLETA CON CEREALES	Kg	0	322.68	0	0	322.68	0	322.68	0	322.68	968.04
GALLETA CON KIWIACHA	Kg	322.68	322.68	322.68	322.68	322.68	322.68	322.68	322.68	322.68	2904.12
GALLETA CON MACA	Kg	322.68	322.68	322.68	322.68	322.68	322.68	322.68	322.68	322.68	2904.12
GALLETA CON QUINUA	Kg	322.68	322.68	322.68	322.68	322.68	322.68	322.68	322.68	322.68	2904.12
GALLETA INTEGRAL	Kg	322.68	0	322.68	322.68	0	322.68	0	322.68	0	1936.08
HABA PARTIDA	Kg	219.56	219.56	219.56	219.56	219.56	219.56	219.56	219.56	219.56	1976.04
HARINA DE CEBADA	Kg	0	0	153.796	0	0	153.796	0	0	153.796	461.388
HARINA DE HABA	Kg	154.716	0	0	154.716	0	0	154.716	0	0	464.148
HARINA DE MACA	Kg	153.796	0	0	153.796	0	0	153.796	0	0	461.388
HARINA DE MAIZ	Kg	153.796	0	0	153.796	0	0	153.796	0	0	461.388
HARINA DE MAIZ MORAÑO	Kg	0	154.716	0	0	154.716	0	0	154.716	0	464.148
HARINA DE PLATANO	Kg	154.716	154.716	154.716	154.716	154.716	154.716	154.716	154.716	154.716	1392.444
HARINA DE TRIGO FORTIFICADA	Kg	0	153.796	0	0	153.796	0	0	153.796	0	461.388
HORILLAS DE AVENA CON CARBUHA	Kg	0	153.796	0	0	153.796	0	0	153.796	0	461.388
HORILLAS DE AVENA CON KIWIACHA	Kg	153.796	153.796	153.796	153.796	153.796	153.796	153.796	153.796	153.796	1384.164
HORILLAS DE AVENA CON MACA	Kg	153.796	0	153.796	153.796	0	153.796	0	153.796	0	922.776
HORILLAS DE AVENA CON QUINUA	Kg	307.592	153.796	307.592	307.592	153.796	307.592	307.592	153.796	384.49	2383.838
HORILLAS DE CARBUHA	Kg	0	153.796	0	0	153.796	0	0	153.796	0	461.388
LECHE EVAPORADA	Kg	4055.6	4055.6	4055.6	4055.6	4055.6	4055.6	4055.6	4055.6	4055.6	36500.4
LENTEJAS	Kg	439.12	439.12	219.56	439.12	439.12	219.56	439.12	439.12	219.56	3293.4
MEZCLA A BASE DE HUEVO EN POLVO	Kg	226.56	226.56	226.56	226.56	226.56	226.56	226.56	226.56	226.56	2039.04
MEZCLA DE HARINA DE ARROZ FORTIFICADO	Kg	0	0	154.716	0	0	154.716	0	0	154.716	464.148
PANELA	Kg	1000.16	1000.16	1000.16	1000.16	1000.16	1000.16	1000.16	1000.16	1050.168	9051.448
PAPA SECA	Kg	0	0	372.32	0	0	372.32	0	0	372.32	1116.96
QUINUA	Kg	307.592	307.592	307.592	307.592	307.592	307.592	307.592	307.592	307.592	2768.328
SEMOLA DE CEREALES	Kg	0	153.796	153.796	0	153.796	153.796	0	153.796	153.796	922.776



(\*) Días efectivos del calendario escolar 2019

(\*\*) Se debe cumplir con lo establecido en el Anexo N° 03-B Tabla de alimentos para la modalidad Productos de la respectiva Unidad Territorial



DEPARTAMENTO: PIURA  
UBICACIÓN DEL DISTRITO: 200107

PROVINCIA: PIURA  
DISTRITO: CURA MORI  
REGIONALIDAD: RA1\_COSTA\_NORTE\_JEC\_RA1\_COSTA\_NORTE  
ITEM: CURA MORI

DATOS DEL ÍTEM

Período de Atención: del 11/03/2019 al 11/12/2019  
181 días (\*\*)

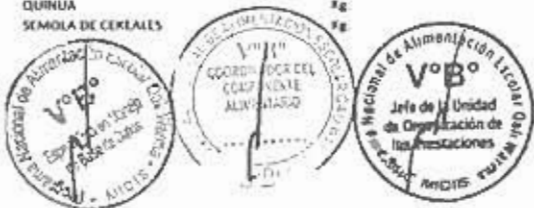
Nivel Educativo	NRO DE REE			NUMERO DE USUARIOS		
	DESAYUNO	DESAYUNO + ALMUERZO	TOTAL DE REE	DESAYUNO	DESAYUNO + ALMUERZO	TOTAL DE USUARIOS
INICIAL	0	18	18	0	1090	1090
PRIMARIA	0	13	13	0	2468	2468
SECUNDARIA	0	2	2	0	1305	1305
TOTAL	0	33	33	0	4663	4663

REQUERIMIENTOS DE ALIMENTOS

Alimentos (**)	Unidad (Kg/L)	1ERA ENTREGA 20 DIAS (*)	2DA ENTREGA 20 DIAS (*)	3ERA ENTREGA 20 DIAS (*)	4TA ENTREGA 20 DIAS (*)	5TA ENTREGA 20 DIAS (*)	6TA ENTREGA 20 DIAS (*)	7MA ENTREGA 20 DIAS (*)	8VA ENTREGA 20 DIAS (*)	9VA ENTREGA 21 DIAS (*)	TOTAL VOLUMEN 181 DIAS (*)
ACEITE VEGETAL	L	1348.768	1348.768	1348.768	1348.768	1348.768	1348.768	1348.768	1348.768	1429.228	12219.372
ALMIDON DE MAIZ	Kg	79.028	79.028	79.028	79.028	79.028	79.028	79.028	79.028	79.028	731.252
ARROZ	Kg	8406.76	8406.76	8435.8	8406.76	8406.76	8435.8	8406.76	8406.76	9005.17	76317.75
ARVEJA	Kg	1168.08	1168.08	1168.08	1168.08	1168.08	1168.08	1168.08	1168.08	1460.1	10804.74
CHOCOLATE PARA TAZA	Kg	93.32	93.32	93.32	93.32	93.32	93.32	93.32	93.32	93.32	839.88
CONSERVA DE CARNE DE CERDO	Kg	0	747.14	747.14	0	747.14	0	747.14	0	915.695	4651.395
CONSERVA DE CARNE DE PAVITA	Kg	820.06	820.06	981.09	820.06	820.06	981.09	820.06	820.06	1186.105	8058.645
CONSERVA DE CARNE DE POLLO	Kg	749.51	0	0	749.51	0	0	749.51	0	0	2248.53
CONSERVA DE CARNE DE RES	Kg	823.32	823.32	1053.88	823.32	823.32	1053.88	823.32	823.32	1053.88	8101.56
CONSERVA DE HIGADO DE POLLO	Kg	0	0	337.85	0	0	337.85	0	0	337.85	1013.55
CONSERVA DE MOLLEJITAS	Kg	749.51	411.66	411.66	749.51	411.66	411.66	749.51	411.66	411.66	4718.49
CONSERVA DE PESCADO EN ACEITE VEGETAL	Kg	2011.72	2011.72	2011.72	2011.72	2011.72	2011.72	2011.72	2011.72	2011.72	18105.48
CONSERVA DE PESCADO EN AGUA	Kg	1336.02	1336.02	1336.02	1336.02	1336.02	1336.02	1336.02	1336.02	1336.02	12024.18
CONSERVA DE SANGRECITA	Kg	0	337.11	0	0	337.11	0	0	337.11	0	1013.33
FIDEOS	Kg	3036.22	3036.22	3036.22	3036.22	3036.22	3036.22	3036.22	3036.22	3036.22	27325.98
FRIJOL	Kg	584.04	584.04	0	584.04	0	584.04	0	584.04	0	3504.24
GALLETA CON CEREALES	Kg	0	346.08	0	0	346.08	0	346.08	0	346.08	1038.24
GALLETA CON KIWICHA	Kg	346.08	346.08	346.08	346.08	346.08	346.08	346.08	346.08	346.08	3114.72
GALLETA CON MACA	Kg	346.08	346.08	346.08	346.08	346.08	346.08	346.08	346.08	346.08	3114.72
GALLETA CON QUINUA	Kg	346.08	346.08	346.08	346.08	346.08	346.08	346.08	346.08	346.08	3114.72
GALLETA INTEGRAL	Kg	346.08	0	346.08	346.08	0	346.08	346.08	0	346.08	2076.48
HABA PARTIDA	Kg	584.04	584.04	584.04	584.04	584.04	584.04	584.04	584.04	584.04	5256.36
HARINA DE CEBADA	Kg	0	0	139.95	0	0	139.95	0	0	139.95	419.85
HARINA DE HABA	Kg	140.01	0	0	140.01	0	0	140.01	0	0	420.03
HARINA DE MACA	Kg	139.95	0	0	139.95	0	0	139.95	0	0	419.85
HARINA DE MAIZ	Kg	139.95	0	0	139.95	0	0	139.95	0	0	419.85
HARINA DE MAIZ MORADO	Kg	0	140.01	0	0	140.01	0	0	140.01	0	420.03
HARINA DE PLATANO	Kg	140.01	140.01	140.01	140.01	140.01	140.01	140.01	140.01	140.01	1260.09
HARINA DE TRIGO FORTIFICADA	Kg	0	139.95	0	0	139.95	0	0	139.95	0	419.85
HORJUELAS DE AVENA CON CAÑIHUA	Kg	0	139.95	0	0	139.95	0	0	139.95	0	419.85
HORJUELAS DE AVENA CON KIWICHA	Kg	139.95	139.95	139.95	139.95	139.95	139.95	139.95	139.95	139.95	1259.55
HORJUELAS DE AVENA CON MACA	Kg	139.95	0	139.95	139.95	0	139.95	139.95	0	139.95	839.7
HORJUELAS DE AVENA CON QUINUA	Kg	279.9	139.95	279.9	279.9	139.95	279.9	139.95	279.9	349.875	2169.225
HORJUELAS DE CAÑIHUA	Kg	0	139.95	0	0	139.95	0	0	139.95	0	419.85
LECHE EVAPORADA	Kg	3737.56	3737.56	3737.56	3737.56	3737.56	3737.56	3737.56	3737.56	3737.56	33638.04
LENTEJAS	Kg	1168.08	1168.08	584.04	1168.08	1168.08	584.04	1168.08	1168.08	584.04	8760.6
MEZCLA A BASE DE HUEVO EN POLVO	Kg	209.66	209.66	209.66	209.66	209.66	209.66	209.66	209.66	209.66	1886.94
MEZCLA DE HARINA DE ARROZ FORTIFICADO	Kg	0	0	140.01	0	0	140.01	0	0	140.01	420.03
PANELA	Kg	933.2	933.2	933.2	933.2	933.2	933.2	933.2	933.2	933.2	8445.48
PAPA SECA	Kg	0	0	933.2	0	0	933.2	0	0	933.2	7799.6
QUINUA	Kg	279.9	279.9	279.9	279.9	279.9	279.9	279.9	279.9	279.9	2519.1
SEMOLA DE CEREALES	Kg	0	139.95	139.95	0	139.95	139.95	0	139.95	139.95	839.7

(\*\*) Días efectivos del calendario escolar 2019

(\*\*) Se debe cumplir con lo establecido en el Anexo N° 03 B Tabla de alimentos para la modalidad Productos de la respectiva Unidad Territorial



DEPARTAMENTO: PIURA  
UBICACIÓN: 200103

PROVINCIA: HUANCABAMBA  
DISTRITO: EL CARMEN DE LA FRONTERA  
REGION ALIMENTARIA: RA2\_SIERRA\_NORTE\_RA2\_SIERRA\_NORTE\_JEC  
ITEM: EL CARMEN DE LA FRONTERA

DATOS DEL ÍTEM

Periodo de Atención: del 11/03/2019 al 11/12/2019  
(181 días (\*\*))

Nivel Educativo	NRO DE DÍAS			NÚMERO DE USUARIOS		
	DESAYUNO	DESAYUNO + ALMUERZO	TOTAL DE DÍAS	DESAYUNO	DESAYUNO + ALMUERZO	TOTAL DE USUARIOS
INICIAL	0	49	49	0	802	802
PRIMARIA	0	43	43	0	2007	2007
SECUNDARIA	0	5	5	0	711	711
TOTAL	0	97	97	0	3520	3520

REQUERIMIENTOS DE ALIMENTOS

Alimentos (**)	Unidad (Kg/L)	1RA ENTREGA 70 DIAS (*)	2DA ENTREGA 20 DIAS (*)	3ERA ENTREGA 20 DIAS (*)	4TA ENTREGA 20 DIAS (*)	5TA ENTREGA 20 DIAS (*)	6TA ENTREGA 20 DIAS (*)	7MA ENTREGA 20 DIAS (*)	8VA ENTREGA 20 DIAS (*)	9MA ENTREGA 21 DIAS (*)	TOTAL VOLUMEN (JRS) DIAS (**)
ACEITE VEGETAL	L	1144.384	1144.384	1144.384	1144.384	1144.384	1144.384	1144.384	1144.384	1712.88	10357.952
ALMIDON DE MAIZ	Kg.	59.164	59.164	59.164	59.164	59.164	59.164	59.164	59.164	59.164	532.476
ARROZ	Kg	6347.06	6347.06	6415.68	6347.06	6347.06	6415.68	6347.06	6347.06	6840.215	57754.535
ARVEJA	Kg.	984.84	984.84	984.84	984.84	984.84	984.84	984.84	984.84	1231.05	9309.77
CHOCOLATE PARA PAZA	Kg.	70.036	70.036	70.036	70.036	70.036	70.036	70.036	70.036	70.036	630.324
CONSERVA DE CARNE DE CERDO	Kg.	0	656.56	656.56	0	656.56	656.56	0	656.56	810.37	4093.17
CONSERVA DE CARNE DE PAVITA	Kg.	697.88	697.88	775.72	697.88	697.88	775.72	697.88	697.88	950.19	6468.91
CONSERVA DE CARNE DE POLLO	Kg.	733.36	0	0	733.36	0	0	733.36	0	0	2700.08
CONSERVA DE CARNE DE RES	Kg.	806.96	806.96	891.58	806.96	806.96	891.58	806.96	806.96	891.58	7516.44
CONSERVA DE HIGADO DE POLLO	Kg.	0	0	329.88	0	0	329.88	0	0	329.88	989.64
CONSERVA DE MOLLEITAS	Kg.	733.36	403.48	403.48	733.36	403.48	403.48	733.36	403.48	403.48	4620.96
CONSERVA DE PESCADO EN ACEITE VEGETAL	Kg.	1758.2	1758.2	1758.2	1758.2	1758.2	1758.2	1758.2	1758.2	1758.2	15823.8
CONSERVA DE PESCADO EN AGUA	Kg.	1098.44	1098.44	1098.44	1098.44	1098.44	1098.44	1098.44	1098.44	1098.44	9885.96
CONSERVA DE SANGRECITA	Kg.	0	307.62	0	0	307.62	0	0	307.62	0	922.86
FIDEOS	Kg	2340.12	2340.12	2340.12	2340.12	2340.12	2340.12	2340.12	2340.12	2340.12	21051.08
FRIOXL	Kg.	492.42	492.42	0	492.42	0	492.42	0	492.42	0	2954.52
GALLETA CON CEREALES	Kg.	0	253.86	0	0	253.86	0	0	253.86	0	761.58
GALLETA CON KIWICHA	Kg.	253.86	253.86	253.86	253.86	253.86	253.86	253.86	253.86	253.86	2284.74
GALLETA CON MACA	Kg.	253.86	253.86	253.86	253.86	253.86	253.86	253.86	253.86	253.86	2284.74
GALLETA CON QUINUA	Kg.	253.86	253.86	253.86	253.86	253.86	253.86	253.86	253.86	253.86	2284.74
GALLETA INTEGRAL	Kg.	253.86	0	253.86	253.86	0	253.86	253.86	0	253.86	1523.16
HABA PARTIDA	Kg.	492.42	492.42	492.42	492.42	492.42	492.42	492.42	492.42	492.42	4431.78
HARINA DE CEBADA	Kg.	0	0	105.236	0	0	105.236	0	0	105.236	315.708
HARINA DE HABA	Kg.	107.196	0	0	107.196	0	0	107.196	0	0	321.588
HARINA DE MACA	Kg.	105.236	0	0	105.236	0	0	105.236	0	0	315.708
HARINA DE MAIZ	Kg.	105.236	0	0	105.236	0	0	105.236	0	0	315.708
HARINA DE MAIZ MORADO	Kg.	0	107.196	0	0	107.196	0	0	107.196	0	321.588
HARINA DE PLATANO	Kg.	107.196	107.196	107.196	107.196	107.196	107.196	107.196	107.196	107.196	964.764
HARINA DE TRIGO FORTIFICADA	Kg.	0	105.236	0	0	105.236	0	0	105.236	0	315.708
HOUJUELAS DE AVENA CON CARIBHUA	Kg.	0	105.236	0	0	105.236	0	0	105.236	0	315.708
HOUJUELAS DE AVENA CON KIWICHA	Kg.	105.236	105.236	105.236	105.236	105.236	105.236	105.236	105.236	105.236	947.124
HOUJUELAS DE AVENA CON MACA	Kg.	105.236	0	105.236	105.236	0	105.236	105.236	0	105.236	631.416
HOUJUELAS DE AVENA CON QUINUA	Kg.	210.472	105.236	210.472	210.472	105.236	210.472	210.472	105.236	269.09	1631.158
HOUJUELAS DE CARIBHUA	Kg.	0	105.236	0	0	105.236	0	0	105.236	0	315.708
LECHE EVAPORADA	Kg.	2959.52	2959.52	2959.52	2959.52	2959.52	2959.52	2959.52	2959.52	2959.52	26635.68
LENTEJAS	Kg.	984.84	984.84	492.42	984.84	984.84	492.42	984.84	984.84	492.42	7386.3
MEZCLA A BASE DE HUEVO EN POLVO	Kg.	192.2	192.2	192.2	192.2	192.2	192.2	192.2	192.2	192.2	1729.8
MEZCLA DE HARINA DE ARROZ FORTIFICADO	Kg.	0	0	107.196	0	0	107.196	0	0	107.196	321.588
PAÑETA	Kg.	700.36	700.36	700.36	700.36	700.36	700.36	700.36	700.36	700.36	6338.256
PAPA SECA	Kg.	0	0	705.48	0	0	705.48	0	0	705.48	2116.44
QUINUA	Kg.	210.472	210.472	210.472	210.472	210.472	210.472	210.472	210.472	210.472	1894.248
SEMOLA DE CEREALES	Kg.	0	105.236	105.236	0	105.236	105.236	0	105.236	105.236	631.416



(\*) Días efectivos del calendario escolar 2019

(\*\*) Se debe cumplir con lo establecido en el Anexo N° 03-B Tabla de alimentos para la modalidad Productos de la respectiva Unidad Territorial



Qali Warma

UNIFICACIÓN DEL DISTRITO

Ministerio de Desarrollo e Inclusión Social  
Programa Nacional de Alimentación Escolar Qali Warma  
ANEXO NRO. 04-A  
REQUERIMIENTO DE VOLUMEN DE PRODUCTOS POR ITEM

DEPARTAMENTO PIURA  
UNIDAD 200202

PROVINCIA AYABACA  
DISTRITO FRIAS

REGIÓN ALIMENTARIA RA2\_SIERRA\_NORTE,RA2\_SIERRA\_NORTE\_IJC  
ITEM FRIAS


DATOS DEL ITEM

Periodo de Atención del 11/03/2019 al 13/12/2019  
181 días (\*)

Nivel Educativo	HRS DE REE			NÚMERO DE USUARIOS		
	DESAYUNO	DESAYUNO + ALMUERZO	TOTAL DE REE	DESAYUNO	DESAYUNO + ALMUERZO	TOTAL DE USUARIOS
INICIAL	0	85	85	0	1331	1331
PRIMARIA	0	85	85	0	3722	3722
SECUNDARIA	0	4	4	0	904	904
TOTAL	0	154	154	0	5957	5957

REQUERIMIENTOS DE ALIMENTOS

Alimentos (**)	Unidad (Kg/L)	1ERA ENTREGA 20 DIAS (*)	2DA ENTREGA 20 DIAS (*)	3ERA ENTREGA 20 DIAS (*)	4TA ENTREGA 20 DIAS (*)	5TA ENTREGA 20 DIAS (*)	6TA ENTREGA 20 DIAS (*)	7MA ENTREGA 20 DIAS (*)	8VA ENTREGA 20 DIAS (*)	9NA ENTREGA 21 DIAS (*)	TOTAL VOLUMEN 181 DIAS (*)
ACEITE VEGETAL	L	2074.044	2074.044	2074.044	2074.044	2074.044	2074.044	2074.044	2074.044	2158.233	18790.585
ALMIDON DE MAIZ	Kg.	98.928	98.928	98.928	98.928	98.928	98.928	98.928	98.928	98.928	890.352
ARROZ	Kg.	10713.08	10713.08	10893.22	10713.08	10713.08	10893.22	10713.08	10713.08	11600.05	97664.97
ARVEJA	Kg.	1786.2	1786.2	1786.2	1786.2	1786.2	1786.2	1786.2	1786.2	2232.75	16522.35
CHOCOLATE PARA TAZA	Kg.	117.432	117.432	117.432	117.432	117.432	117.432	117.432	117.432	117.432	1056.888
CONSERVA DE CARNE DE CERDO	Kg.	0	1226.53	1226.53	0	1226.53	1226.53	1226.53	0	1514.91	7647.56
CONSERVA DE CARNE DE PAVITA	Kg.	1299.54	1299.54	1360.84	1299.54	1299.54	1360.84	1299.54	1360.84	1685.725	12204.645
CONSERVA DE CARNE DE POLLO	Kg.	1458.14	0	0	1458.14	0	0	1458.14	0	0	4374.42
CONSERVA DE CARNE DE RES	Kg.	1630.44	1630.44	1648.67	1630.44	1630.44	1648.67	1630.44	1630.44	1648.67	14728.65
CONSERVA DE HIGADO DE POLLO	Kg.	0	0	642.92	0	0	642.92	0	0	642.92	1928.76
CONSERVA DE MOLLERITAS	Kg.	1458.14	815.22	815.22	1458.14	815.22	815.22	1458.14	815.22	815.22	9265.74
CONSERVA DE PESCADO EN ACEITE VEGETAL	Kg.	3289.62	3289.62	3289.62	3289.62	3289.62	3289.62	3289.62	3289.62	3289.62	29606.58
CONSERVA DE PESCADO EN AGUA	Kg.	2003.78	2003.78	2003.78	2003.78	2003.78	2003.78	2003.78	2003.78	2003.78	18034.02
CONSERVA DE SANGRECITA	Kg.	0	576.76	0	0	576.76	0	0	576.76	0	1730.28
FIDEOS	Kg.	4051.08	4051.08	4051.08	4051.08	4051.08	4051.08	4051.08	4051.08	4051.08	36459.72
FRUJOL	Kg.	893.1	893.1	0	893.1	0	893.1	0	893.1	893.1	5358.6
GALLETA CON CEREALES	Kg.	0	411.66	0	0	411.66	0	0	411.66	0	1234.98
GALLETA CON KIWIHA	Kg.	411.66	411.66	411.66	411.66	411.66	411.66	411.66	411.66	411.66	3704.94
GALLETA CON MACA	Kg.	411.66	411.66	411.66	411.66	411.66	411.66	411.66	411.66	411.66	3704.94
GALLETA CON QUINUA	Kg.	411.66	411.66	411.66	411.66	411.66	411.66	411.66	411.66	411.66	3704.94
GALLETA INTEGRAL	Kg.	411.66	0	411.66	411.66	0	411.66	411.66	411.66	0	2469.96
HABA PARTIDA	Kg.	893.1	893.1	893.1	893.1	893.1	893.1	893.1	893.1	893.1	6037.9
HARINA DE CEBADA	Kg.	0	0	177.002	0	0	177.002	0	0	177.002	531.006
HARINA DE HABA	Kg.	181.726	0	0	181.726	0	0	181.726	0	0	545.178
HARINA DE MACA	Kg.	177.002	0	0	177.002	0	0	177.002	0	0	531.006
HARINA DE MAIZ	Kg.	177.002	0	0	177.002	0	0	177.002	0	0	531.006
HARINA DE MAIZ MOLIDO	Kg.	0	181.726	0	0	181.726	0	0	181.726	0	545.178
HARINA DE PLATANO	Kg.	181.726	181.726	181.726	181.726	181.726	181.726	181.726	181.726	181.726	1635.534
HARINA DE TRIGO FORTIFICADA	Kg.	0	177.002	0	0	177.002	0	0	177.002	0	531.006
HOUJUELAS DE AVENA CON CAÑIHUA	Kg.	0	177.002	0	0	177.002	0	0	177.002	0	531.006
HOUJUELAS DE AVENA CON KIWIHA	Kg.	177.002	177.002	177.002	177.002	177.002	177.002	177.002	177.002	177.002	1599.018
HOUJUELAS DE AVENA CON MACA	Kg.	177.002	0	177.002	177.002	0	177.002	177.002	0	177.002	1062.012
HOUJUELAS DE AVENA CON QUINUA	Kg.	354.004	177.002	354.004	354.004	177.002	354.004	354.004	177.002	442.505	2743.531
HOUJUELAS DE CAÑIHUA	Kg.	0	177.002	0	0	177.002	0	0	177.002	0	531.006
LECHE EVAPORADA	Kg.	5146.28	5146.28	5146.28	5146.28	5146.28	5146.28	5146.28	5146.28	5146.28	46316.52
LENTEJAS	Kg.	1786.2	1786.2	893.1	1786.2	1786.2	893.1	1786.2	1786.2	893.1	13396.5
MEZCLA A BASE DE HUEVO EN POLVO	Kg.	367.46	367.46	367.46	367.46	367.46	367.46	367.46	367.46	367.46	3307.14
MEZCLA DE HARINA DE ARROZ FORTIFICADO	Kg.	0	0	181.726	0	0	181.726	0	0	181.726	545.178
PANELA	Kg.	1174.32	1174.32	1174.32	1174.32	1174.32	1174.32	1174.32	1174.32	1233.036	10627.596
PAPA SECA	Kg.	0	0	1195.64	0	0	1195.64	0	0	1195.64	3586.92
QUINUA	Kg.	354.004	354.004	354.004	354.004	354.004	354.004	354.004	354.004	354.004	3186.036
SEMOLA DE CEREALES	Kg.	0	177.002	177.002	0	177.002	177.002	0	177.002	177.002	1062.012



(\*) Días efectivos del calendario escolar 2019

(\*\*) Se debe cumplir con lo establecido en el Anexo N° 03-B Tabla de alimentos para la modalidad Productos de la respectiva Unidad Territorial



Qali Warma  
UBICACIÓN DEL DISTRITO

Ministerio de Desarrollo e Inclusión Social  
Programa Nacional de Alimentación Escolar Qali Warma  
ANEXO NRO. 04-A  
REQUERIMIENTO DE VOLUMEN DE PRODUCTOS POR ÍTEM

DEPARTAMENTO: PIURA  
UBIRED: 200301,200307

PROVINCIA: HUANCABAMBA  
DISTRITO: HUANCABAMBA, SONDOR

REGIÓN ALIMENTARIA: RA2\_SIERRA\_NORTE, RA2\_SIERRA\_NORTE\_ILC  
ÍTEM: HUANCABAMBA

DATOS DEL ÍTEM

Periodo de Atención: del 11/03/2019 al 11/12/2019  
181 días (\*)

Nivel Educativo	NRO DE IES			NUMERO DE USUARIOS		
	DESAYUNO	DESAYUNO + ALMUERZO	TOTAL DE IES	DESAYUNO	DESAYUNO + ALMUERZO	TOTAL DE USUARIOS
INICIAL	0	70	70	0	1643	1643
PRIMARIA	0	66	66	0	4184	4184
SECUNDARIA	0	4	4	0	535	535
TOTAL	0	140	140	0	6362	6362

REQUERIMIENTOS DE ALIMENTOS

Alimentos (**)	Unidad (Kg/L)	1ERA ENTREGA 20 DIAS (*)	2DA ENTREGA 20 DIAS (*)	3ERA ENTREGA 20 DIAS (*)	4TA ENTREGA 20 DIAS (*)	5TA ENTREGA 20 DIAS (*)	6TA ENTREGA 20 DIAS (*)	7MA ENTREGA 20 DIAS (*)	8VA ENTREGA 20 DIAS (*)	9NA ENTREGA 21 DIAS (*)	TOTAL VOLUMEN 181 DIAS (*)
ACEITE VEGETAL	L	1941.876	1941.876	1941.876	1941.876	1941.876	1941.876	1941.876	1941.876	2057.405	17592.413
ALMIDON DE MAIZ	Kg	103.932	103.932	103.932	103.932	103.932	103.932	103.932	103.932	103.932	935.388
ARROZ	Kg	10978.9	10978.9	11100.52	10978.9	10978.9	11100.52	10978.9	10978.9	11823.59	99898.03
ARVEJA	Kg	1657.44	1657.44	1657.44	1657.44	1657.44	1657.44	1657.44	1657.44	2071.8	15331.32
CHOCOLATE PARA TAZA	Kg	122.808	122.808	122.808	122.808	122.808	122.808	122.808	122.808	122.808	1105.272
CONSERVA DE CARNE DE CERDO	Kg	0	1114.69	1114.69	0	1114.69	1114.69	0	1114.69	1361.68	6937.13
CONSERVA DE CARNE DE PAVITA	Kg	1233.42	1233.42	1352.26	1233.42	1233.42	1352.26	1233.42	1233.42	1660.615	11765.655
CONSERVA DE CARNE DE POLLO	Kg	1241.12	0	0	1241.12	0	0	1241.12	0	0	3723.36
CONSERVA DE CARNE DE RES	Kg	1415.48	1415.48	1572.19	1415.48	1415.48	1572.19	1415.48	1415.48	1572.19	13209.45
CONSERVA DE HIGADO DE POLLO	Kg	0	0	533.38	0	0	533.38	0	0	533.38	1600.14
CONSERVA DE MOILEITAS	Kg	1241.12	707.74	707.74	1241.12	707.74	707.74	1241.12	707.74	707.74	7969.8
CONSERVA DE PESCADO EN ACEITE VEGETAL	Kg	3022.62	3022.62	3022.62	3022.62	3022.62	3022.62	3022.62	3022.62	3022.62	27203.54
CONSERVA DE PESCADO EN AGUA	Kg	1955.86	1955.86	1955.86	1955.86	1955.86	1955.86	1955.86	1955.86	1955.86	17602.78
CONSERVA DE SANGRECITA	Kg	0	497.98	0	0	497.98	0	0	497.98	0	1493.94
FIDEOS	Kg	4144.32	4144.32	4144.32	4144.32	4144.32	4144.32	4144.32	4144.32	4144.32	37298.88
FRIJOL	Kg	828.72	828.72	828.72	828.72	828.72	828.72	828.72	828.72	828.72	4972.32
GALLETAS CON CEREALES	Kg	0	413.82	0	0	413.82	0	0	413.82	0	1241.46
GALLETAS CON KIWIACHA	Kg	413.82	413.82	413.82	413.82	413.82	413.82	413.82	413.82	413.82	3724.38
GALLETAS CON MACA	Kg	413.82	413.82	413.82	413.82	413.82	413.82	413.82	413.82	413.82	3724.38
GALLETAS CON QUINUA	Kg	413.82	413.82	413.82	413.82	413.82	413.82	413.82	413.82	413.82	3724.38
GALLETAS INTEGRAL	Kg	413.82	0	413.82	413.82	0	413.82	413.82	0	413.82	2482.92
HABA PARTIDA	Kg	828.72	828.72	828.72	828.72	828.72	828.72	828.72	828.72	828.72	7458.48
HARINA DE CEBADA	Kg	0	0	186.428	0	0	186.428	0	0	186.428	559.284
HARINA DE HABA	Kg	189.576	0	0	189.576	0	0	189.576	0	0	568.728
HARINA DE MAZCA	Kg	186.428	0	0	186.428	0	0	186.428	0	0	559.284
HARINA DE MAIZ	Kg	186.428	0	0	186.428	0	0	186.428	0	0	559.284
HARINA DE MAIZ MORADO	Kg	0	189.576	0	0	189.576	0	0	189.576	0	568.728
HARINA DE PLATANO	Kg	189.576	189.576	189.576	189.576	189.576	189.576	189.576	189.576	189.576	1706.184
HARINA DE TRIGO FORTIFICADA	Kg	0	186.428	0	0	186.428	0	0	186.428	0	559.284
HOJUELAS DE AVEÑA CON CAÑIHUA	Kg	0	186.428	0	0	186.428	0	0	186.428	0	559.284
HOJUELAS DE AVEÑA CON KIWIACHA	Kg	186.428	186.428	186.428	186.428	186.428	186.428	186.428	186.428	186.428	1677.852
HOJUELAS DE AVEÑA CON MACA	Kg	186.428	0	186.428	186.428	0	186.428	186.428	0	186.428	1118.568
HOJUELAS DE AVEÑA CON QUINUA	Kg	372.856	186.428	372.856	372.856	186.428	372.856	186.428	466.07	186.428	2889.634
HOJUELAS DE CAÑIHUA	Kg	0	186.428	0	0	186.428	0	0	186.428	0	559.284
LECHE EVAPORADA	Kg	5173.08	5173.08	5173.08	5173.08	5173.08	5173.08	5173.08	5173.08	5173.08	46537.72
LENTEJAS	Kg	1657.44	1657.44	828.72	1657.44	1657.44	828.72	1657.44	1657.44	828.72	12430.8
MEZCLA A BASE DE HUEVO EN POLVO	Kg	328.68	328.68	328.68	328.68	328.68	328.68	328.68	328.68	328.68	2958.12
MEZCLA DE HARINA DE ARROZ FORTIFICADO	Kg	0	0	189.576	0	0	189.576	0	0	189.576	568.728
PAÑELA	Kg	1228.08	1228.08	1228.08	1228.08	1228.08	1228.08	1228.08	1228.08	1228.08	11114.124
PAPA SECA	Kg	0	0	1240.44	0	0	1240.44	0	0	1240.44	3721.32
QUINUA	Kg	372.856	372.856	372.856	372.856	372.856	372.856	372.856	372.856	372.856	3355.704
MIXTURA DE CEREALES	Kg	0	186.428	186.428	0	186.428	186.428	0	186.428	186.428	1118.568



(\*) Días efectivos del calendario escolar 2019

(\*\*) Se debe cumplir con lo establecido en el Anexo N° 03-B Tabla de alimentos para la modalidad Productos de la respectiva Unidad Territorial



Oral Warma

UBICACIÓN DEL DISTRITO

Ministerio de Desarrollo e Inclusión Social  
Programa Nacional de Alimentación Escolar Qali Warma  
ANEXO MRO. 04 A  
REQUERIMIENTO DE VOLUMEN DE PRODUCTOS POR ITEM

DEPARTAMENTO: PIURA  
URBES: 200304

PROVINCIA: HUANCABAMBA  
DISTRITO: HUARMACA

REGIÓN ALIMENTARIA: RAZ\_SIERRA\_NORTE,RAZ\_SIERRA\_NORTE\_IJC  
ITEM: HUARMACA

DATOS DEL ITEM

Periodo de Atención: del 11/03/2019 al 11/12/2019  
(81 días (\*\*))

Nivel Educativo	HRO DE HEE			NUMERO DE USUARIOS		
	DESAYUNO	ESAYUNO + ALMUER	TOTAL DE RES	DESAYUNO	ESAYUNO + ALMUER	TOTAL DE USUARIOS
INICIAL	0	154	154	0	2786	2786
PRIMARIA	0	173	173	0	6504	6504
SECUNDARIA	0	7	7	0	1429	1429
TOTAL	0	332	332	0	10719	10719

REQUERIMIENTOS DE ALIMENTOS

Alimento (**)	Unidad (kg/l)	1ERA ENTREGA 20 DIAS (*)	2DA ENTREGA 20 DIAS (*)	3ERA ENTREGA 20 DIAS (*)	4TA ENTREGA 20 DIAS (*)	5TA ENTREGA 20 DIAS (*)	6TA ENTREGA 20 DIAS (*)	7MA ENTREGA 20 DIAS (*)	8VA ENTREGA 20 DIAS (*)	9MA ENTREGA 20 DIAS (*)	TOTAL VOLUMEN 181 DIAS (*)
ACEITE VEGETAL	l	3676.288	3676.288	3676.288	3676.288	3676.288	3676.288	3676.288	3676.288	3896.43	33306.734
ALMIDON DE MAIZ	Kg.	177.22	177.22	177.22	177.22	177.22	177.22	177.22	177.22	177.22	1594.98
ARROZ	Kg.	18905.66	18905.66	18905.66	18905.66	18905.66	18905.66	18905.66	18905.66	20458.97	172314.89
ARVEJA	Kg.	3130.44	3130.44	3130.44	3130.44	3130.44	3130.44	3130.44	3130.44	3913.05	28556.57
CHOCOLATE PARA TAZA	Kg.	208.952	208.952	208.952	208.952	208.952	208.952	208.952	208.952	208.952	1840.568
CONSERVA DE CARNE DE CERDO	Kg.	0	2151.72	2151.72	0	2151.72	2151.72	0	2151.72	2660.25	13418.85
CONSERVA DE CARNE DE PAVIA	Kg.	2269.32	2269.32	2269.32	2269.32	2269.32	2269.32	2269.32	2269.32	2961.85	21366.81
CONSERVA DE CARNE DE POLLO	Kg.	2547.72	0	0	2547.72	0	0	2547.72	0	0	7643.16
CONSERVA DE CARNE DE RES	Kg.	2830.36	2830.36	2830.36	2830.36	2830.36	2830.36	2830.36	2830.36	2830.36	25641
CONSERVA DE HIGADO DE POLLO	Kg.	0	0	1132.54	0	0	1132.54	0	0	1132.54	3397.62
CONSERVA DE MOLLERITAS	Kg.	2547.72	1415.18	1415.18	2547.72	1415.18	1415.18	2547.72	1415.18	1415.18	16134.24
CONSERVA DE PESCADO EN ACEITE VEGETAL	Kg.	5760.12	5760.12	5760.12	5760.12	5760.12	5760.12	5760.12	5760.12	5760.12	51841.08
CONSERVA DE PESCADO EN AGUA	Kg.	3495.04	3495.04	3495.04	3495.04	3495.04	3495.04	3495.04	3495.04	3495.04	31455.36
CONSERVA DE SANGRECITA	Kg.	0	1017.06	0	0	1017.06	0	0	1017.06	0	3051.18
FIDEOS	Kg.	7120.96	7120.96	7120.96	7120.96	7120.96	7120.96	7120.96	7120.96	7120.96	64088.64
FRIJOL	Kg.	1565.22	1565.22	0	1565.22	0	1565.22	0	1565.22	1565.22	9391.32
GALLETA CON CEREALES	Kg.	0	728.88	0	0	728.88	0	0	728.88	0	2186.64
GALLETA CON KIWICHA	Kg.	728.88	728.88	728.88	728.88	728.88	728.88	728.88	728.88	728.88	6559.92
GALLETA CON MACA	Kg.	728.88	728.88	728.88	728.88	728.88	728.88	728.88	728.88	728.88	6559.92
GALLETA CON QUINUA	Kg.	728.88	728.88	728.88	728.88	728.88	728.88	728.88	728.88	728.88	6559.92
GALLETA INTEGRAL	Kg.	728.88	0	728.88	728.88	0	728.88	0	728.88	0	4373.28
HABA PARTIDA	Kg.	1565.22	1565.22	1565.22	1565.22	1565.22	1565.22	1565.22	1565.22	1565.22	14086.98
HARINA DE CEBADA	Kg.	0	0	316.142	0	0	316.142	0	0	316.142	948.426
HARINA DE HABA	Kg.	325.79	0	0	325.79	0	0	325.79	0	0	977.37
HARINA DE MACA	Kg.	316.142	0	0	316.142	0	0	316.142	0	0	948.426
HARINA DE MAIZ	Kg.	316.142	0	0	316.142	0	0	316.142	0	0	948.426
HARINA DE MAIZ MORADO	Kg.	0	325.79	0	0	325.79	0	0	325.79	0	977.37
HARINA DE PLATANO	Kg.	325.79	325.79	325.79	325.79	325.79	325.79	325.79	325.79	325.79	2932.11
HARINA DE TRIGO FORTIFICADA	Kg.	0	316.142	0	0	316.142	0	0	316.142	0	948.426
HOJUELAS DE AVENA CON CAÑIHUA	Kg.	0	316.142	0	0	316.142	0	0	316.142	0	948.426
HOJUELAS DE AVENA CON KIWICHA	Kg.	316.142	316.142	316.142	316.142	316.142	316.142	316.142	316.142	316.142	2845.278
HOJUELAS DE AVENA CON MACA	Kg.	316.142	0	316.142	316.142	0	316.142	0	316.142	0	1896.852
HOJUELAS DE AVENA CON QUINUA	Kg.	632.284	316.142	632.284	632.284	316.142	632.284	316.142	632.284	790.355	4900.201
HOJUELAS DE CAÑIHUA	Kg.	0	316.142	0	0	316.142	0	0	316.142	0	948.426
LECHE EVAPORADA	Kg.	9160.32	9160.32	9160.32	9160.32	9160.32	9160.32	9160.32	9160.32	9160.32	82442.88
LENTEJAS	Kg.	3130.44	3130.44	1565.22	3130.44	3130.44	1565.22	3130.44	1565.22	3130.44	23478.3
MEZCLA A BASE DE HUEVO EN POLVO	Kg.	646.5	646.5	646.5	646.5	646.5	646.5	646.5	646.5	646.5	5818.5
MEZCLA DE HARINA DE ARROZ FORTIFICADO	Kg.	0	0	325.79	0	0	325.79	0	0	325.79	977.37
PANELA	Kg.	2089.52	2089.52	2089.52	2089.52	2089.52	2089.52	2089.52	2089.52	2193.996	18910.156
PAPA SECA	Kg.	0	0	2114.96	0	0	2114.96	0	0	2114.96	6344.88
QUINUA	Kg.	632.284	632.284	632.284	632.284	632.284	632.284	632.284	632.284	632.284	5690.556
SEMOLA DE CEREALES	Kg.	0	316.142	316.142	0	316.142	0	316.142	0	316.142	1896.852



(\*) Días efectivos del calendario escolar 2019

(\*\*) Se debe cumplir con lo establecido en el Anexo N° 03-B Tabla de alimentos para la modalidad Productos de la respectiva Unidad Territorial

DEPARTAMENTO PIURA  
UNIDAD 200603

PROVINCIA SULLANA  
DISTRITO IGNACIO ESCUDERO

REGIÓN ALIMENTARIA RAJ\_COSTA\_NORTE  
ÍTEM IGNACIO ESCUDERO

DATOS DEL ÍTEM

Período de Atención del 11/03/2019 al 11/12/2019  
181 días (\*)

Nivel Educativo	NRO DE REE			NÚMERO DE USUARIOS		
	DESAYUNO	DESAYUNO + ALMUERZO	TOTAL DE REE	DESAYUNO	DESAYUNO + ALMUERZO	TOTAL DE USUARIOS
INICIAL	15	0	15	1176	0	1176
PRIMARIA	8	0	8	2590	0	2590
SECUNDARIA	0	0	0	0	0	0
<b>TOTAL</b>	<b>23</b>	<b>0</b>	<b>23</b>	<b>3766</b>	<b>0</b>	<b>3766</b>

REQUERIMIENTOS DE ALIMENTOS

Alimentos (**)	Unidad (kg/l)	1ERA ENTREGA 20 DIAS (*)	2DA ENTREGA 20 DIAS (*)	3ERA ENTREGA 20 DIAS (*)	4TA ENTREGA 20 DIAS (*)	5TA ENTREGA 20 DIAS (*)	6TA ENTREGA 20 DIAS (*)	7MA ENTREGA 20 DIAS (*)	8VA ENTREGA 20 DIAS (*)	9VA ENTREGA 20 DIAS (*)	10VA ENTREGA 20 DIAS (*)	TOTAL VOLUMEN 181 DIAS (*)
ACEITE VEGETAL	L	262.692	262.692	262.692	262.692	262.692	262.692	262.692	262.692	262.692	262.692	2384.119
ALMIDON DE MAIZ	Kg	60.256	60.256	60.256	60.256	60.256	60.256	60.256	60.256	60.256	60.256	542.304
ARROZ	Kg	1209.88	1209.88	1209.88	1209.88	1209.88	1209.88	1209.88	1209.88	1209.88	1209.88	11027.8
CHOCOLATE PARA TAZA	Kg	70.616	70.616	70.616	70.616	70.616	70.616	70.616	70.616	70.616	70.616	635.544
CONSERVA DE CARNE DE CERDO	Kg	0	220.68	220.68	0	220.68	220.68	0	220.68	220.68	331.02	1434.42
CONSERVA DE CARNE DE POLLO	Kg	223.02	0	0	223.02	0	0	0	223.02	0	0	669.06
CONSERVA DE HIGADO DE POLLO	Kg	0	0	223.02	0	0	223.02	0	0	223.02	0	669.06
CONSERVA DE MOLLEJITAS	Kg	223.02	0	0	223.02	0	0	0	223.02	0	0	669.06
CONSERVA DE PESCADO EN ACEITE VEGETAL	Kg	446.04	446.04	446.04	446.04	446.04	446.04	446.04	446.04	446.04	446.04	4014.36
CONSERVA DE SANGRECITA	Kg	0	220.68	0	0	220.68	0	0	220.68	0	0	66.204
FIDEOS	Kg	555.52	555.52	555.52	555.52	555.52	555.52	555.52	555.52	555.52	555.52	4999.68
GALLETAS CON CEREALES	Kg	0	225.96	0	0	225.96	0	0	225.96	0	0	677.88
GALLETAS CON KIWICHA	Kg	225.96	225.96	225.96	225.96	225.96	225.96	225.96	225.96	225.96	225.96	2033.64
GALLETAS CON MACA	Kg	225.96	225.96	225.96	225.96	225.96	225.96	225.96	225.96	225.96	225.96	2033.64
GALLETAS CON QUINUA	Kg	225.96	225.96	225.96	225.96	225.96	225.96	225.96	225.96	225.96	225.96	2033.64
GALLETAS INTEGRAL	Kg	225.96	0	225.96	225.96	0	225.96	225.96	0	225.96	0	1355.76
HARINA DE CEBADA	Kg	0	0	108.276	0	0	108.276	0	0	108.276	0	324.828
HARINA DE HABA	Kg	108.516	0	0	108.516	0	0	0	108.516	0	0	325.548
HARINA DE MACA	Kg	108.276	0	0	108.276	0	0	0	108.276	0	0	324.828
HARINA DE MAIZ	Kg	108.276	0	0	108.276	0	0	0	108.276	0	0	324.828
HARINA DE MAIZ MOYADO	Kg	0	108.516	0	0	108.516	0	0	108.516	0	0	325.548
HARINA DE PLATANO	Kg	108.516	108.516	108.516	108.516	108.516	108.516	108.516	108.516	108.516	108.516	976.644
HARINA DE TRIGO FORTIFICADA	Kg	0	108.276	0	0	108.276	0	0	108.276	0	0	324.828
HOJUELAS DE AVENA CON CAÑIHUA	Kg	0	108.276	0	0	108.276	0	0	108.276	0	0	324.828
HOJUELAS DE AVENA CON KIWICHA	Kg	108.276	108.276	108.276	108.276	108.276	108.276	108.276	108.276	108.276	108.276	974.484
HOJUELAS DE AVENA CON MACA	Kg	108.276	0	108.276	108.276	0	108.276	108.276	0	108.276	0	649.656
HOJUELAS DE AVENA CON QUINUA	Kg	216.552	108.276	216.552	216.552	108.276	216.552	108.276	216.552	108.276	270.69	1678.278
HOJUELAS DE CAÑIHUA	Kg	0	108.276	0	0	108.276	0	0	108.276	0	0	324.828
LECHE EVAPORADA	Kg	2841.2	2841.2	2841.2	2841.2	2841.2	2841.2	2841.2	2841.2	2841.2	2841.2	25570.8
MEZCLA A BASE DE HUEVO EN PÓLVOL	Kg	154.18	154.18	154.18	154.18	154.18	154.18	154.18	154.18	154.18	154.18	1387.62
MEZCLA DE HARINA DE ARROZ FORTIFICADO	Kg	0	0	108.516	0	0	108.516	0	0	108.516	0	325.548
PANELA	Kg	706.16	706.16	706.16	706.16	706.16	706.16	706.16	706.16	706.16	706.16	6390.748
QUINUA	Kg	216.552	216.552	216.552	216.552	216.552	216.552	216.552	216.552	216.552	216.552	1948.968
SEMOLA DE CEREALES	Kg	0	108.276	108.276	0	108.276	108.276	0	108.276	108.276	0	649.656



(\*) Días efectivos del calendario escolar 2019

(\*\*) Se debe cumplir con lo establecido en el Anexo N° 03-B Tabla de alimentos para la modalidad Productos de la respectiva Unidad Territorial



DEPARTAMENTO PIURA  
DISTRITO TROCISOR

PROVINCIA PIURA  
DISTRITO LA ARENA

REGIÓN ALIMENTARIA RA1\_COSTA\_NORTE\_JEC,RA1\_COSTA\_NORTE  
ÍTEM LA ARENA


DATOS DEL ÍTEM

Período de Atención del 11/03/2019 al 11/12/2019  
181 días (\*)

Nivel Educativo	MRO DE REE			NUMERO DE USUARIOS		
	DESAYUNO	DESAYUNO + ALMUERZO	TOTAL DE REE	DESAYUNO	DESAYUNO + ALMUERZO	TOTAL DE USUARIOS
INICIAL	0	35	35	0	2455	2455
PRIMARIA	0	23	23	0	5175	5175
SECUNDARIA	0	6	6	0	2988	2988
TOTAL	0	64	64	0	10618	10618

REQUERIMIENTOS DE ALIMENTOS

Alimentos (*)	Unidad (kg/L)	1ERA ENTREGA 20 DIAS (*)	2DA ENTREGA 20 DIAS (*)	3ERA ENTREGA 20 DIAS (*)	4TA ENTREGA 20 DIAS (*)	5TA ENTREGA 20 DIAS (*)	6TA ENTREGA 20 DIAS (*)	7MA ENTREGA 20 DIAS (*)	8VA ENTREGA 20 DIAS (*)	9NA ENTREGA 21 DIAS (*)	TOTAL VOLUMEN 181 DIAS (*)
ACEITE VEGETAL	L	3153.268	3153.268	3153.268	3153.268	3153.268	3153.268	3153.268	3153.268	3153.268	28567.981
ALMIDON DE MAIZ	Kg	181.84	181.84	181.84	181.84	181.84	181.84	181.84	181.84	181.84	1636.56
ARROZ	Kg	19439.12	19439.12	19504.92	19439.12	19439.12	19504.92	19439.12	19439.12	20828.955	176473.515
ARVEJA	Kg	2737.6	2737.6	2737.6	2737.6	2737.6	2737.6	2737.6	2737.6	3422	35822.8
CHOCOLATE PARA TAZA	Kg	214.492	214.492	214.492	214.492	214.492	214.492	214.492	214.492	214.492	1930.428
CONSERVA DE CARNE DE CERDO	Kg	0	1751.4	1751.4	0	1751.4	1751.4	0	1751.4	2154.625	10911.625
CONSERVA DE CARNE DE PAVITA	Kg	1889.9	1889.9	2264.98	1889.9	1889.9	2264.98	1889.9	1889.9	2737.455	18606.815
CONSERVA DE CARNE DE POLLO	Kg	1769.58	0	0	1769.58	0	0	1769.58	0	0	5308.74
CONSERVA DE CARNE DE RES	Kg	1914.86	1914.86	2430.06	1914.86	1914.86	2430.06	1914.86	1914.86	2430.06	18779.34
CONSERVA DE JIGADO DE POLLO	Kg	0	0	812.15	0	0	812.15	0	0	812.15	2436.45
CONSERVA DE MOLLEJITAS	Kg	1769.58	957.43	957.43	1769.58	957.43	957.43	1769.58	957.43	957.43	11053.32
CONSERVA DE PESCADO EN ACEITE VEGETAL	Kg	4690.16	4690.16	4690.16	4690.16	4690.16	4690.16	4690.16	4690.16	4690.16	42211.44
CONSERVA DE PESCADO EN AGUA	Kg	3065.86	3065.86	3065.86	3065.86	3065.86	3065.86	3065.86	3065.86	3065.86	27592.74
CONSERVA DE SANGRECITA	Kg	0	806.45	0	0	806.45	0	0	806.45	0	2439.35
FIDEOS	Kg	6968.68	6968.68	6968.68	6968.68	6968.68	6968.68	6968.68	6968.68	6968.68	62718.12
FRIJOL	Kg	1368.8	1368.8	0	1368.8	1368.8	0	1368.8	1368.8	0	8212.8
GALLETAS CON CEREALES	Kg	0	816.36	0	0	816.36	0	816.36	0	816.36	2449.08
GALLETAS CON KIWIACHA	Kg	816.36	816.36	816.36	816.36	816.36	816.36	816.36	816.36	816.36	7347.24
GALLETAS CON MACA	Kg	816.36	816.36	816.36	816.36	816.36	816.36	816.36	816.36	816.36	7347.24
GALLETAS CON QUINUA	Kg	816.36	816.36	816.36	816.36	816.36	816.36	816.36	816.36	816.36	7347.24
GALLETAS INTEGRAL	Kg	816.36	0	816.36	816.36	0	816.36	816.36	0	816.36	4898.16
HABA PARTIDA	Kg	1368.8	1368.8	1368.8	1368.8	1368.8	1368.8	1368.8	1368.8	1368.8	12319.2
HARINA DE CEBADA	Kg	0	0	320.672	0	0	320.672	0	0	320.672	962.016
HARINA DE HABA	Kg	321.104	0	0	321.104	0	0	321.104	0	0	963.312
HARINA DE MACA	Kg	320.672	0	0	320.672	0	0	320.672	0	0	962.016
HARINA DE MAIZ	Kg	320.672	0	0	320.672	0	0	320.672	0	0	962.016
HARINA DE MAIZ MORADO	Kg	0	321.104	0	0	321.104	0	0	321.104	0	963.312
HARINA DE PLATANO	Kg	321.104	321.104	321.104	321.104	321.104	321.104	321.104	321.104	321.104	2889.936
HARINA DE TRIGO FORTIFICADA	Kg	0	320.672	0	0	320.672	0	320.672	0	320.672	962.016
HORJUELAS DE AVENA CON CAÑIHUA	Kg	0	320.672	0	0	320.672	0	320.672	0	320.672	962.016
HORJUELAS DE AVENA CON KIWIACHA	Kg	320.672	320.672	320.672	320.672	320.672	320.672	320.672	320.672	320.672	2888.048
HORJUELAS DE AVENA CON MACA	Kg	320.672	0	320.672	320.672	0	320.672	320.672	0	320.672	1924.032
HORJUELAS DE AVENA CON QUINUA	Kg	641.344	320.672	641.344	641.344	320.672	641.344	641.344	320.672	801.68	4970.416
HORJUELAS DE CAÑIHUA	Kg	0	320.672	0	0	320.672	0	320.672	0	320.672	962.016
SECHIE EVAPORADA	Kg	8615.44	8615.44	8615.44	8615.44	8615.44	8615.44	8615.44	8615.44	8615.44	77528.96
LENTEJAS	Kg	2737.6	2737.6	1368.8	2737.6	2737.6	1368.8	2737.6	2737.6	1368.8	20532
MEZCLA A BASE DE HUEVO EN POLVO	Kg	492.34	492.34	492.34	492.34	492.34	492.34	492.34	492.34	492.34	4431.06
MEZCLA DE HARINA DE ARROZ FORTIFICADO	Kg	0	0	321.104	0	0	321.104	0	0	321.104	963.312
PANECAS	Kg	2144.92	2144.92	2144.92	2144.92	2144.92	2144.92	2144.92	2144.92	2252.166	19411.526
PAPA SECA	Kg	0	0	2144.92	0	0	2144.92	0	0	2144.92	6434.76
QUINUA	Kg	641.344	641.344	641.344	641.344	641.344	641.344	641.344	641.344	641.344	5772.096
SEMOLA DE CEREALES	Kg	0	320.672	320.672	0	320.672	320.672	0	320.672	320.672	1924.032



(\*) Días efectivos del calendario escolar 2019

(\*\*) Se debe cumplir con lo establecido en el Anexo N° 03-B Tabla de alimentos para la modalidad Productos de la respectiva Unidad Territorial

DEPARTAMENTO: PIURA  
UBI: 200402, 200404

PROVINCIA: MORROPON  
DISTRITO: BUENOS AIRES LA MATANZA

REGION ALIMENTARIA: RA2\_SIERRA\_NORTE, RA2\_SIERRA\_NORTE\_JEC  
ITEM: LA MATANZA

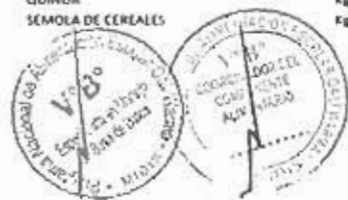
DATOS DEL ITEM

Periodo de Atención: del 11/03/2019 al 11/12/2019  
181 días (\*)

Nivel Educativo	NRO DE IJE			NUMERO DE USUARIOS		
	DESAYUNO	DESAYUNO + ALMUERZO	TOTAL DE IJE	DESAYUNO	DESAYUNO + ALMUERZO	TOTAL DE USUARIOS
INICIAL	0	47	47	0	1634	1634
PRIMARIA	0	44	44	0	1107	1107
SECUNDARIA	0	1	1	0	109	109
TOTAL	0	92	92	0	4850	4850

REQUERIMIENTOS DE ALIMENTOS

Alimento (**)	Unidad (Kg/L)	1ERA ENTREGA 20 DIAS (*)	2DA ENTREGA 20 DIAS (*)	3ERA ENTREGA 20 DIAS (*)	4TA ENTREGA 20 DIAS (*)	5TA ENTREGA 20 DIAS (*)	6TA ENTREGA 20 DIAS (*)	7MA ENTREGA 20 DIAS (*)	8VA ENTREGA 20 DIAS (*)	9MA ENTREGA 21 DIAS (*)	TOTAL VOLUMEN 361 DIAS (*)
ACEITE VEGETAL	L	1358.832	1358.832	1358.832	1358.832	1358.832	1358.832	1358.832	1358.832	1439.372	12310.028
ALMIDON DE MAIZ	Kg	78.036	78.036	78.036	78.036	78.036	78.036	78.036	78.036	78.036	702.324
ARROZ	Kg	7966.22	7966.22	8030.44	7966.22	7966.22	8030.44	7966.22	7966.22	8553.335	72411.535
ARVEJA	Kg	1133.44	1133.44	1133.44	1133.44	1133.44	1133.44	1133.44	1133.44	1416.8	10484.32
CHOCOLATE PARA TAZA	Kg	90.9	90.9	90.9	90.9	90.9	90.9	90.9	90.9	90.9	818.1
CONSERVA DE CARNE DE CERDO	Kg	0	760.11	760.11	0	760.11	760.11	0	760.11	924.675	4725.225
CONSERVA DE CARNE DE PAVITA	Kg	861.96	861.96	861.96	861.96	861.96	861.96	861.96	861.96	1183.81	8392.21
CONSERVA DE CARNE DE POLLO	Kg	416.64	0	0	416.64	0	0	416.64	0	0	2449.92
CONSERVA DE CARNE DE RES	Kg	940.26	940.26	1102.29	940.26	940.26	1102.29	940.26	940.26	1102.29	8948.43
CONSERVA DE HIGADO DE POLLO	Kg	0	0	346.51	0	0	346.51	0	0	346.51	1039.53
CONSERVA DE MOLLEJITAS	Kg	816.64	470.13	470.13	816.64	470.13	470.13	816.64	470.13	470.13	5270.7
CONSERVA DE PESCADO EN ACEITE VEGETAL	Kg	2071.62	2071.62	2071.62	2071.62	2071.62	2071.62	2071.62	2071.62	2071.62	18644.58
CONSERVA DE PESCADO EN AGUA	Kg	1378.6	1378.6	1378.6	1378.6	1378.6	1378.6	1378.6	1378.6	1378.6	12407.4
CONSERVA DE SANGRECITA	Kg	0	329.13	0	0	329.13	0	0	329.13	0	987.39
FIDEOS	Kg	3000.52	3000.52	3000.52	3000.52	3000.52	3000.52	3000.52	3000.52	2000.52	27004.68
FRJOL	Kg	566.72	566.72	0	566.72	566.72	0	566.72	566.72	0	3400.32
GALLETAS CON CEREALES	Kg	0	297.54	0	0	297.54	0	0	297.54	0	892.62
GALLETAS CON KIWICHA	Kg	297.54	297.54	297.54	297.54	297.54	297.54	297.54	297.54	297.54	2677.86
GALLETAS CON MACA	Kg	297.54	297.54	297.54	297.54	297.54	297.54	297.54	297.54	297.54	2677.86
GALLETAS CON QUINUA	Kg	297.54	297.54	297.54	297.54	297.54	297.54	297.54	297.54	297.54	2677.86
GALLETAS INTEGRAL	Kg	297.54	0	297.54	297.54	0	297.54	297.54	0	297.54	1785.24
HABA PARIDA	Kg	566.72	566.72	566.72	566.72	566.72	566.72	566.72	566.72	566.72	5100.48
HARINA DE CEBADA	Kg	0	0	139.4	0	0	139.4	0	0	139.4	418.2
HARINA DE HABA	Kg	141.156	0	0	141.156	0	0	141.156	0	0	473.468
HARINA DE MACA	Kg	139.4	0	0	139.4	0	0	139.4	0	0	418.2
HARINA DE MAIZ	Kg	139.4	0	0	139.4	0	0	139.4	0	0	418.2
HARINA DE MAIZ MORADO	Kg	0	141.156	0	0	141.156	0	0	141.156	0	473.468
HARINA DE PLATANO	Kg	141.156	141.156	141.156	141.156	141.156	141.156	141.156	141.156	141.156	1270.404
HARINA DE TRIGO FORTIFICADA	Kg	0	139.4	0	0	139.4	0	0	139.4	0	418.2
HUIJUELAS DE AVENA CON CARIHUA	Kg	0	139.4	0	0	139.4	0	0	139.4	0	418.2
HUIJUELAS DE AVENA CON KIWICHA	Kg	139.4	139.4	139.4	139.4	139.4	139.4	139.4	139.4	139.4	1254.6
HUIJUELAS DE AVENA CON MACA	Kg	139.4	0	139.4	139.4	0	139.4	139.4	0	139.4	836.4
HUIJUELAS DE AVENA CON QUINUA	Kg	278.8	139.4	278.8	278.8	139.4	278.8	278.8	139.4	348.5	2160.7
HUIJUELAS DE CARIHUA	Kg	0	139.4	0	0	139.4	0	0	139.4	0	418.2
LECHE EVAPORADA	Kg	3758.2	3758.2	3758.2	3758.2	3758.2	3758.2	3758.2	3758.2	3758.2	33823.8
LENTEJAS	Kg	1133.44	1133.44	566.72	1133.44	1133.44	566.72	1133.44	1133.44	566.72	8500.8
MEZCLA A BASE DE HUEVO EN POLVO	Kg	222.34	222.34	222.34	222.34	222.34	222.34	222.34	222.34	222.34	2001.06
MEZCLA DE HARINA DE ARROZ FORTIFICADO	Kg	0	0	141.156	0	0	141.156	0	0	141.156	423.468
PAÑOLA	Kg	909	909	909	909	909	909	909	909	909	8226.45
PAPA SECA	Kg	0	0	909	0	0	909	0	0	909	2727
QUINUA	Kg	278.8	278.8	278.8	278.8	278.8	278.8	278.8	278.8	278.8	2509.2
SEMOLA DE CEREALES	Kg	0	139.4	139.4	0	139.4	139.4	0	139.4	139.4	836.4



(\*10 los efectivos del calendario escolar 2019

(\*\*) Se debe cumplir con lo establecido en el Anexo N° 03-B Tabla de alimentos para la modalidad Productos de la respectiva Unidad Territorial



Qali Warma

UBICACIÓN DEL DISTRITO

Ministerio de Desarrollo e Inclusión Social  
Programa Nacional de Alimentación Escolar Qali Warma  
ANEXO NRO. 04-A  
REQUERIMIENTO DE VOLUMEN DE PRODUCTOS POR ITEM

DEPARTAMENTO PIURA  
DISTRITO 200604

PROVINCIA SULLANA  
DISTRITO LANCONES

REGIÓN ALIMENTARIA RA1\_COSTA\_NORTE\_REC\_RA1\_COSTA\_NORTE  
ITEM LANCONES

## DATOS DEL ITEM

Periodo de Atención del 11/03/2019 al 11/12/2019  
181 días (\*)

Nivel Educativo	MRO DE HEB			NUMERO DE USUARIOS		
	DESAYUNO	DESAYUNO + ALMUERZO	TOTAL DE HEB	DESAYUNO	DESAYUNO + ALMUERZO	TOTAL DE USUARIOS
INICIAL	0	52	52	0	657	657
PRIMARIA	0	72	72	0	1722	1722
SECUNDARIA	0	1	1	0	147	147
TOTAL	0	125	125	0	2526	2526

## REQUERIMIENTOS DE ALIMENTOS

Alimentos (**)	Unidad (Kg/L)	1ERA ENTREGA 20 DIAS (*)	2DA ENTREGA 20 DIAS (*)	3ERA ENTREGA 20 DIAS (*)	4TA ENTREGA 20 DIAS (*)	5TA ENTREGA 20 DIAS (*)	6TA ENTREGA 20 DIAS (*)	7MA ENTREGA 20 DIAS (*)	8VA ENTREGA 20 DIAS (*)	9NA ENTREGA 21 DIAS (*)	TOTAL VOLUMEN 181 DIAS (*)
ACEITE VEGETAL	L	847.772	847.772	847.772	847.772	847.772	847.772	847.772	847.772	891.157	7635.335
ALMIDON DE MAIZ	Kg.	41.004	41.004	41.004	41.004	41.004	41.004	41.004	41.004	41.004	369.036
ARROZ	Kg.	4288.94	4288.94	4368	4288.94	4288.94	4368	4288.94	4288.94	4650.15	39119.79
ARVEJA	Kg.	707.84	707.84	707.84	707.84	707.84	707.84	707.84	707.84	864.8	6547.52
CHOCOLATE PARA TAZA	Kg.	48.48	48.48	48.48	48.48	48.48	48.48	48.48	48.48	48.48	436.32
CONSERVA DE CARNE DE CERDO	Kg.	0	486.31	486.31	0	486.31	486.31	0	486.31	599.97	3031.52
CONSERVA DE CARNE DE PAVITA	Kg.	517.98	517.98	548.28	517.98	517.98	548.28	517.98	517.98	677.775	4882.215
CONSERVA DE CARNE DE POLLO	Kg.	578.2	0	0	578.2	0	0	578.2	0	0	1734.6
CONSERVA DE CARNE DE RES	Kg.	644	644	658.87	644	644	658.87	644	644	658.87	5840.61
CONSERVA DE HIGADO DE POLLO	Kg.	0	0	256.2	0	0	0	0	0	256.2	768.6
CONSERVA DE MOLLEJITAS	Kg.	578.2	322	322	578.2	322	322	578.2	322	322	3666.6
CONSERVA DE PESCADO EN ACEITE VEGETAL	Kg.	1307.22	1307.22	1307.22	1307.22	1307.22	1307.22	1307.22	1307.22	1307.22	11764.98
CONSERVA DE PESCADO EN AGUA	Kg.	794.82	794.82	794.82	794.82	794.82	794.82	794.82	794.82	794.82	7153.38
CONSERVA DE SANGRECITA	Kg.	0	227.32	0	0	227.32	0	0	227.32	0	681.96
FIDEOS	Kg.	1618.76	1618.76	1618.76	1618.76	1618.76	1618.76	1618.76	1618.76	1618.76	14568.84
FRIJOL	Kg.	353.92	353.92	0	353.92	0	353.92	0	353.92	0	2123.52
GALLETAS CON CEREALES	Kg.	0	160.38	0	0	160.38	0	0	160.38	0	481.34
GALLETAS CON RIWICHA	Kg.	160.38	160.38	160.38	160.38	160.38	160.38	160.38	160.38	160.38	1443.42
GALLETAS CON MACA	Kg.	160.38	160.38	160.38	160.38	160.38	160.38	160.38	160.38	160.38	1443.42
GALLETAS CON QUINUA	Kg.	160.38	160.38	160.38	160.38	160.38	160.38	160.38	160.38	160.38	1443.42
GALLETAS INTEGRAL	Kg.	160.38	0	160.38	160.38	0	160.38	160.38	0	160.38	962.28
HABA PARTIDA	Kg.	353.92	353.92	353.92	353.92	353.92	353.92	353.92	353.92	353.92	3185.28
MARINA DE CEBADA	Kg.	0	0	73.74	0	0	73.74	0	0	73.74	221.22
MARINA DE HABA	Kg.	75.84	0	0	75.84	0	0	75.84	0	0	227.52
MARINA DE MACA	Kg.	73.74	0	0	73.74	0	0	73.74	0	0	221.22
MARINA DE MAIZ	Kg.	73.74	0	0	73.74	0	0	73.74	0	0	221.22
MARINA DE MAIZ MORADO	Kg.	0	75.84	0	0	75.84	0	0	75.84	0	227.52
MARINA DE PLATANO	Kg.	75.84	75.84	75.84	75.84	75.84	75.84	75.84	75.84	75.84	682.56
MARINA DE TRIGO FORTIFICADA	Kg.	0	73.74	0	0	73.74	0	0	73.74	0	221.22
HOJUELAS DE AVENA CON CAÑIHUA	Kg.	0	73.74	0	0	73.74	0	0	73.74	0	221.22
HOJUELAS DE AVENA CON RIWICHA	Kg.	73.74	73.74	73.74	73.74	73.74	73.74	73.74	73.74	73.74	663.66
HOJUELAS DE AVENA CON MACA	Kg.	73.74	0	73.74	73.74	0	73.74	73.74	0	73.74	442.44
HOJUELAS DE AVENA CON QUINUA	Kg.	147.48	73.74	147.48	147.48	73.74	147.48	147.48	73.74	184.35	1142.97
HOJUELAS DE CAÑIHUA	Kg.	0	73.74	0	0	73.74	0	0	73.74	0	221.22
LECHE EVAPORADA	Kg.	2117.72	2117.72	2117.72	2117.72	2117.72	2117.72	2117.72	2117.72	2117.72	19059.48
LENTIJAS	Kg.	707.84	707.84	353.92	707.84	707.84	353.92	707.84	707.84	353.92	5308.8
MEZCLA A BASE DE HUEVO EN POLVO	Kg.	143.36	143.36	143.36	143.36	143.36	143.36	143.36	143.36	143.36	1290.24
MEZCLA DE MARINA DE ARROZ FORTIFICADO	Kg.	0	0	75.84	0	0	75.84	0	75.84	0	227.52
PANELA	Kg.	484.8	484.8	484.8	484.8	484.8	484.8	484.8	484.8	509.04	4387.44
PAPA SECA	Kg.	0	0	484.8	0	0	484.8	0	0	484.8	1454.4
QUINUA	Kg.	147.48	147.48	147.48	147.48	147.48	147.48	147.48	147.48	147.48	1327.32
SEMOLA DE CEREALES	Kg.	0	73.74	73.74	0	73.74	73.74	0	73.74	73.74	442.44

(\*) Días efectivos del calendario escolar 2019

Se debe cumplir con lo establecido en el Anexo N° 03: B Tabla de alimentos para la modalidad Productos de la respectiva Unidad Territorial



DEPARTAMENTO: PIURA  
DISTRITO: 200111, 200114

PROVINCIA: PIURA  
DISTRITO: LAS LOMAS, TAMBO GRANDE

REGIÓN ALIMENTARIA: RAI\_COSTA\_NORTE\_REC\_RAI\_COSTA\_NORTE  
ÍTEM: LAS LOMAS

DATOS DEL ÍTEM

Periodo de Atención: del 11/03/2019 al 11/12/2019  
181 días (\*)

Nivel Educativo	NRO DE DÍE			NÚMERO DE USUARIOS		
	DESAYUNO	DESAYUNO + ALMUERZO	TOTAL DE DÍE	DESAYUNO	DESAYUNO + ALMUERZO	TOTAL DE USUARIOS
INICIAL	0	51	51	0	1793	1793
PRIMARIA	0	38	38	0	4129	4129
SECUNDARIA	0	3	3	0	1094	1094
TOTAL	0	92	92	0	7016	7016

REQUERIMIENTOS DE ALIMENTOS

Alimentos (**)	Unidad (Kg/L)	1ERA ENTREGA 20 DIAS (*)	2DA ENTREGA 20 DIAS (*)	3ERA ENTREGA 20 DIAS (*)	4TA ENTREGA 20 DIAS (*)	5TA ENTREGA 20 DIAS (*)	6TA ENTREGA 20 DIAS (*)	7MA ENTREGA 20 DIAS (*)	8VA ENTREGA 20 DIAS (*)	9NA ENTREGA 20 DIAS (*)	TOTAL VOLUMEN 181 DIAS (*)
ACEITE VEGETAL	l	2153.868	2153.868	2153.868	2153.868	2153.868	2153.868	2153.868	2153.868	2282.213	19513.157
ALMIDON DE MAIZ	Kg	116.632	116.632	116.632	116.632	116.632	116.632	116.632	116.632	116.632	1049.684
ARROZ	Kg	12466.14	12466.14	12466.14	12466.14	12466.14	12466.14	12466.14	12466.14	13401.665	113347.425
ARVEJA	Kg	1859.76	1859.76	1859.76	1859.76	1859.76	1859.76	1859.76	1859.76	2324.7	17202.78
CHOCOLATE PARA TAZA	Kg	137.524	137.524	137.524	137.524	137.524	137.524	137.524	137.524	137.524	1277.716
CONSERVA DE CARNE DE CERDO	Kg	0	1241.69	1241.69	0	1241.69	1241.69	0	1241.69	1521.115	7729.565
CONSERVA DE CARNE DE PAVITA	Kg	1365.68	1365.68	1514.73	1365.68	1365.68	1514.73	1365.68	1365.68	1856.15	13079.69
CONSERVA DE CARNE DE POLLO	Kg	1360.35	0	0	1360.35	0	0	1360.35	0	0	4081.05
CONSERVA DE CARNE DE RES	Kg	1541.4	1541.4	1741.11	1541.4	1541.4	1741.11	1541.4	1541.4	1741.11	14471.73
CONSERVA DE JIGADO DE POLLO	Kg	0	0	589.65	0	0	589.65	0	0	589.65	1769.95
CONSERVA DE MOLLEJITAS	Kg	1360.35	770.7	770.7	1360.35	770.7	770.7	1360.35	770.7	770.7	8705.25
CONSERVA DE PESCADO EN ACEITE VEGETAL	Kg	3355.34	3355.34	3355.34	3355.34	3355.34	3355.34	3355.34	3355.34	3355.34	30198.96
CONSERVA DE PESCADO EN AGUA	Kg	2176.04	2176.04	2176.04	2176.04	2176.04	2176.04	2176.04	2176.04	2176.04	19584.36
CONSERVA DE SANGRECHTA	Kg	0	558.85	0	0	558.85	0	0	558.85	0	1676.55
FIDEOS	Kg	4660.3	4660.3	4660.3	4660.3	4660.3	4660.3	4660.3	4660.3	4660.3	41942.7
FRIJOL	Kg	929.88	929.88	0	929.88	0	929.88	0	929.88	0	5579.28
GALLETAS CON CEREALES	Kg	0	486.6	0	0	486.6	0	0	486.6	0	1459.8
GALLETAS CON KWICHA	Kg	486.6	486.6	486.6	486.6	486.6	486.6	486.6	486.6	486.6	4379.4
GALLETAS CON MACA	Kg	486.6	486.6	486.6	486.6	486.6	486.6	486.6	486.6	486.6	4379.4
GALLETAS CON QUINUA	Kg	486.6	486.6	486.6	486.6	486.6	486.6	486.6	486.6	486.6	4379.4
GALLETAS INTEGRAL	Kg	486.6	0	486.6	486.6	0	486.6	0	486.6	0	2519.6
HABA PARTIDA	Kg	929.88	929.88	929.88	929.88	929.88	929.88	929.88	929.88	929.88	8364.92
HARINA DE CEBADA	Kg	0	0	207.684	0	0	207.684	0	0	207.684	623.052
HARINA DE HABA	Kg	210.156	0	0	210.156	0	0	210.156	0	0	630.468
HARINA DE MACA	Kg	207.684	0	0	207.684	0	0	207.684	0	0	623.052
HARINA DE MAIZ	Kg	207.684	0	0	207.684	0	0	207.684	0	0	623.052
HARINA DE MAIZ MOLIDO	Kg	0	210.156	0	0	210.156	0	0	210.156	0	630.468
HARINA DE PLATANO	Kg	210.156	210.156	210.156	210.156	210.156	210.156	210.156	210.156	210.156	1891.404
HARINA DE TRIGO FORTIFICADA	Kg	0	207.684	0	0	207.684	0	0	207.684	0	623.052
HOUJUELAS DE AVENA CON CARINHUA	Kg	0	207.684	0	0	207.684	0	0	207.684	0	623.052
HOUJUELAS DE AVENA CON KWICHA	Kg	207.684	207.684	207.684	207.684	207.684	207.684	207.684	207.684	207.684	1869.156
HOUJUELAS DE AVENA CON MACA	Kg	207.684	0	207.684	207.684	0	207.684	0	207.684	0	1246.104
HOUJUELAS DE AVENA CON QUINUA	Kg	415.368	207.684	415.368	207.684	415.368	207.684	415.368	207.684	519.21	3239.102
HOUJUELAS DE CARINHUA	Kg	0	207.684	0	0	207.684	0	0	207.684	0	623.052
LECHE EVAPORADA	Kg	5738.48	5738.48	5738.48	5738.48	5738.48	5738.48	5738.48	5738.48	5738.48	51645.32
LENTEJAS	Kg	1859.76	1859.76	929.88	1859.76	1859.76	929.88	1859.76	1859.76	929.88	13948.2
MEZCLA A BASE DE HUEVO EN POLVO	Kg	365.76	365.76	365.76	365.76	365.76	365.76	365.76	365.76	365.76	3291.84
MEZCLA DE HARINA DE ARROZ FORTIFICADO	Kg	0	0	210.156	0	0	210.156	0	0	210.156	630.468
PANELA	Kg	1375.24	1375.24	1375.24	1375.24	1375.24	1375.24	1375.24	1375.24	1444.002	12445.922
PAPA SECA	Kg	0	0	1395.32	0	0	1395.32	0	0	1395.32	4185.96
QUINUA	Kg	415.368	415.368	415.368	415.368	415.368	415.368	415.368	415.368	415.368	3738.312
SEMOLA DE CEREALES	Kg	0	207.684	207.684	0	207.684	207.684	0	207.684	207.684	1246.104



(\*) Días efectivos del calendario escolar 2019

(\*\*) Debe cumplirse con lo establecido en el Anexo N° 05-B Tabla de alimentos para la modalidad Productos de la respectiva Unidad Territorial



UBICACIÓN DEL DISTRITO

Ministerio de Desarrollo e Inclusión Social  
Programa Nacional de Alimentación Escolar Qali Warma  
ANEXO NRO. 04-A  
REQUERIMIENTO DE VOLUMEN DE PRODUCTOS POR ÍTEM

DEPARTAMENTO PIURA  
DISTRITO 200108,200109,200110

PROVINCIA PIURA  
DISTRITO EL TALLAN, LA ARENAL, LA UNIÓN  
REGIÓN ALIMENTARIA RA1\_COSTA\_NORTE, IEC, RA1\_COSTA\_NORTE  
ITER LA UNIÓN

DATOS DEL ÍTEM

Periodo de Atención del 11/03/2019 al 11/12/2019  
181 días (\*)

Nivel Educativo	NRO DE REE			NÚMERO DE USUARIOS		
	DESAYUNO	DESAYUNO + ALMUERZO	TOTAL DE REE	DESAYUNO	DESAYUNO + ALMUERZO	TOTAL DE USUARIOS
INICIAL	0	47	47	0	2902	2902
PRIMARIA	0	29	29	0	5668	5668
SECUNDARIA	0	2	2	0	808	808
TOTAL	0	78	78	0	9378	9378

REQUERIMIENTOS DE ALIMENTOS

Alimentos (**)	Unidad (Kg/L)	1ERA ENTREGA 20 DIAS (*)	2DA ENTREGA 20 DIAS (*)	3ERA ENTREGA 20 DIAS (*)	4TA ENTREGA 20 DIAS (*)	5TA ENTREGA 20 DIAS (*)	6TA ENTREGA 20 DIAS (*)	7MA ENTREGA 20 DIAS (*)	8VA ENTREGA 20 DIAS (*)	9MA ENTREGA 21 DIAS (*)	TOTAL VOLUMEN (L)
ACEITE VEGETAL	L	2520.904	2520.904	2520.904	2520.904	2520.904	2520.904	2520.904	2520.904	2670.212	22837.444
ALMIDON DE MAIZ	Kg	153.28	153.28	153.28	153.28	153.28	153.28	153.28	153.28	153.28	1379.52
ARROZ	Kg	15819.94	15819.94	15819.94	15819.94	15819.94	15819.94	15819.94	15819.94	16933.82	143620.38
ARVEJA	Kg	2134.64	2134.64	2134.64	2134.64	2134.64	2134.64	2134.64	2134.64	2668.3	19745.42
CHOCOLATE PARA TAZA	Kg	179.184	179.184	179.184	179.184	179.184	179.184	179.184	179.184	179.184	1612.656
CONSERVA DE CARNE DE CERDO	Kg	0	1392.59	1392.59	0	1392.59	1392.59	1392.59	0	1688.78	8551.73
CONSERVA DE CARNE DE PAVITA	Kg	1600.42	1600.42	1870.83	1600.42	1600.42	1600.42	1600.42	1600.42	2720.935	15615.135
CONSERVA DE CARNE DE POLLO	Kg	1405.57	0	0	1405.57	0	0	1405.57	0	0	4236.71
CONSERVA DE CARNE DE RES	Kg	1618.18	1618.18	2051.11	1618.18	1618.18	1618.18	1618.18	1618.18	2051.11	15882.41
CONSERVA DE HIGADO DE POLLO	Kg	0	0	596.48	0	0	596.48	0	0	596.48	1789.44
CONSERVA DE MOLLERITAS	Kg	1405.57	809.09	809.09	1405.57	809.09	809.09	1405.57	809.09	809.09	9071.25
CONSERVA DE PESCADO EN ACEITE VEGETAL	Kg	3802.66	3802.66	3802.66	3802.66	3802.66	3802.66	3802.66	3802.66	3802.66	34223.94
CONSERVA DE PESCADO EN AGUA	Kg	2609.7	2609.7	2609.7	2609.7	2609.7	2609.7	2609.7	2609.7	2609.7	23447.3
CONSERVA DE SANGRECITA	Kg	0	592.38	0	0	592.38	0	0	592.38	0	1777.14
FIDEOS	Kg	5868.1	5868.1	5868.1	5868.1	5868.1	5868.1	5868.1	5868.1	5868.1	52812.9
FRIJOL	Kg	1067.32	1067.32	0	1067.32	1067.32	0	1067.32	1067.32	0	6403.92
GALLETAS CON CEREALES	Kg	0	611.16	0	0	611.16	0	611.16	0	611.16	1833.48
GALLETAS CON KIWICHA	Kg	611.16	611.16	611.16	611.16	611.16	611.16	611.16	611.16	611.16	5500.44
GALLETAS CON MACA	Kg	611.16	611.16	611.16	611.16	611.16	611.16	611.16	611.16	611.16	5500.44
GALLETAS CON QUINUA	Kg	611.16	611.16	611.16	611.16	611.16	611.16	611.16	611.16	611.16	5500.44
GALLETAS INTEGRALES	Kg	611.16	0	611.16	611.16	611.16	0	611.16	611.16	0	3666.96
HABA PARTIDA	Kg	1067.32	1067.32	1067.32	1067.32	1067.32	1067.32	1067.32	1067.32	1067.32	9605.88
HARINA DE CEBADA	Kg	0	0	272.964	0	0	272.964	0	0	272.964	818.892
HARINA DE HABA	Kg	273.236	0	0	273.236	0	0	273.236	0	0	819.708
HARINA DE MACA	Kg	272.964	0	0	272.964	0	0	272.964	0	0	818.892
HARINA DE MAIZ	Kg	272.964	0	0	272.964	0	0	272.964	0	0	818.892
HARINA DE MAIZ MORADO	Kg	0	273.236	0	0	273.236	0	0	273.236	0	819.708
HARINA DE PLATANO	Kg	273.236	273.236	273.236	273.236	273.236	273.236	273.236	273.236	273.236	2459.124
HARINA DE TRIGO FORTIFICADA	Kg	0	272.964	0	0	272.964	0	272.964	0	0	818.892
HORJUELAS DE AVENA CON CAÑIHUA	Kg	0	272.964	0	0	272.964	0	0	272.964	0	818.892
HORJUELAS DE AVENA CON KIWICHA	Kg	272.964	272.964	272.964	272.964	272.964	272.964	272.964	272.964	272.964	2456.676
HORJUELAS DE AVENA CON MACA	Kg	272.964	0	272.964	272.964	0	272.964	272.964	0	272.964	1637.784
HORJUELAS DE AVENA CON QUINUA	Kg	545.928	272.964	545.928	545.928	272.964	545.928	545.928	272.964	682.41	4230.942
HORJUELAS DE CAÑIHUA	Kg	0	272.964	0	0	272.964	0	272.964	0	0	818.892
LECHE EVAPORADA	Kg	7191.92	7191.92	7191.92	7191.92	7191.92	7191.92	7191.92	7191.92	7191.92	64727.28
LENTEJAS	Kg	2134.64	2134.64	1067.32	2134.64	2134.64	1067.32	2134.64	2134.64	1067.32	16009.8
MEZCLA A BASE DE HUEVO EN POLVO	Kg	396.74	396.74	396.74	396.74	396.74	396.74	396.74	396.74	396.74	3570.66
MEZCLA DE HARINA DE ARROZ FORTIFICADA	Kg	0	0	273.236	0	0	273.236	0	0	273.236	819.708
PANELA	Kg	1791.84	1791.84	1791.84	1791.84	1791.84	1791.84	1791.84	1791.84	1881.432	16216.152
PAPA SECA	Kg	0	0	1791.84	0	0	1791.84	0	0	1791.84	5375.52
QUINUA	Kg	545.928	545.928	545.928	545.928	545.928	545.928	545.928	545.928	545.928	4913.252
SEMOLA DE CEREALES	Kg	0	272.964	272.964	0	272.964	272.964	0	272.964	272.964	1637.784



(\*) Días efectivos del calendario escolar 2019

(\*\*) El requerimiento debe cumplir con lo establecido en el Anexo N° 03-B Tabla de alimentos para la modalidad Productos de la respectiva Unidad Territorial

DEPARTAMENTO: PIURA  
UBICACIÓN DEL DISTRITO: 200605,200702,200703,200704  
PROVINCIA: TALARÁ  
DISTRITO: EL ALTO, LA BREA, LOBITOS, LOS ORGANOS, N.STEM  
REGIÓN ALIMENTARIA: RAJ\_COSTA\_NORTE  
ITEM: MANCORA

DATOS DEL ÍTEM

Período de Atención: del 11/03/2019 al 11/12/2019  
181 días (\*)

Nivel Educativo	NRO DE NEE			NÚMERO DE USUARIOS		
	DESAYUNO	DESAYUNO + ALMUERZO	TOTAL DE NEE	DESAYUNO	DESAYUNO + ALMUERZO	TOTAL DE USUARIOS
INICIAL	23	0	23	2073	0	2073
PRIMARIA	18	0	18	4247	0	4247
SECUNDARIA	0	0	0	0	0	0
<b>TOTAL</b>	<b>41</b>	<b>0</b>	<b>41</b>	<b>6270</b>	<b>0</b>	<b>6270</b>

REQUERIMIENTOS DE ALIMENTOS

Alimentos (**)	Unidad (Kg/L)	1ERA ENTREGA 20 DIAS (*)	2DA ENTREGA 20 DIAS (*)	3ERA ENTREGA 20 DIAS (*)	4TA ENTREGA 20 DIAS (*)	5TA ENTREGA 20 DIAS (*)	6TA ENTREGA 20 DIAS (*)	7MA ENTREGA 20 DIAS (*)	8VA ENTREGA 20 DIAS (*)	9NA ENTREGA 21 DIAS (*)	TOTAL VOLUMEN (81) DIAS (*)
ACEITE VEGETAL	L	428.28	428.28	428.28	428.28	428.28	428.28	428.28	428.28	461.97	3090.21
ALMIDON DE MAIZ	Kg	100.32	100.32	100.32	100.32	100.32	100.32	100.32	100.32	100.32	902.88
ARROZ	Kg	2010.42	2010.42	2010.42	2010.42	2010.42	2010.42	2010.42	2010.42	2240.99	18324.35
CHOCOLATE PARA TAZA	Kg	117.308	117.308	117.308	117.308	117.308	117.308	117.308	117.308	117.308	1051.772
CONSERVA DE CARNE DE CERDO	Kg	0	357.27	357.27	0	357.27	357.27	0	357.27	535.905	2322.255
CONSERVA DE CARNE DE POLLO	Kg	357.65	0	0	357.65	0	0	357.65	0	0	1072.95
CONSERVA DE HIGADO DE POLLO	Kg	0	0	357.65	0	0	357.65	0	0	357.65	1072.95
CONSERVA DE MOLLEJITAS	Kg	357.65	0	0	357.65	0	0	357.65	0	0	1072.95
CONSERVA DE PESCADO EN ACEITE VEGETAL	Kg	715.3	715.3	715.3	715.3	715.3	715.3	715.3	715.3	715.3	6439.7
CONSERVA DE SANGRECITA	Kg	0	357.27	0	0	357.27	0	0	357.27	0	1071.81
FIDEOS	Kg	922.28	922.28	922.28	922.28	922.28	922.28	922.28	922.28	922.28	8300.52
GALLETAS CON CEREALES	Kg	0	376.2	0	0	376.2	0	0	376.2	0	1178.6
GALLETAS CON KIWICHA	Kg	376.2	376.2	376.2	376.2	376.2	376.2	376.2	376.2	376.2	3385.8
GALLETAS CON MACA	Kg	376.2	376.2	376.2	376.2	376.2	376.2	376.2	376.2	376.2	3385.8
GALLETAS CON QUINUA	Kg	376.2	376.2	376.2	376.2	376.2	376.2	376.2	376.2	376.2	3385.8
GALLETAS INTEGRAL	Kg	376.2	0	376.2	376.2	0	376.2	376.2	0	376.2	2257.2
HARINA DE CEBADA	Kg	0	0	180.008	0	0	180.008	0	0	180.008	540.024
HARINA DE HABA	Kg	180.008	0	0	180.008	0	0	180.008	0	0	540.024
HARINA DE MACA	Kg	180.008	0	0	180.008	0	0	180.008	0	0	540.024
HARINA DE MAIZ	Kg	180.008	0	0	180.008	0	0	180.008	0	0	540.024
HARINA DE MAIZ MORADO	Kg	0	180.008	0	0	180.008	0	0	180.008	0	540.024
HARINA DE PLATANO	Kg	180.008	180.008	180.008	180.008	180.008	180.008	180.008	180.008	180.008	1620.72
HARINA DE TRIGO FORTIFICADA	Kg	0	180.008	0	0	180.008	0	0	180.008	0	540.024
HOJUELAS DE AVENA CON CAÑIHA	Kg	0	180.008	0	0	180.008	0	0	180.008	0	540.024
HOJUELAS DE AVENA CON KIWICHA	Kg	180.008	180.008	180.008	180.008	180.008	180.008	180.008	180.008	180.008	1620.72
HOJUELAS DE AVENA CON MACA	Kg	180.008	0	180.008	180.008	0	180.008	180.008	0	180.008	1080.048
HOJUELAS DE AVENA CON QUINUA	Kg	360.016	180.008	360.016	360.016	180.008	360.016	360.016	180.008	450.02	2790.124
HOJUELAS DE CAÑIHA	Kg	0	180.008	0	0	180.008	0	0	180.008	0	540.024
LECHE EVAPORADA	Kg	4696	4696	4696	4696	4696	4696	4696	4696	4696	42264
MEZCLA A BASE DE HUEVO EN POLVO	Kg	251.54	251.54	251.54	251.54	251.54	251.54	251.54	251.54	251.54	2263.86
MEZCLA DE HARINA DE ARROZ FORTIFICADO	Kg	0	0	180.008	0	0	180.008	0	0	180.008	540.024
PANELA	Kg	1173.08	1173.08	1173.08	1173.08	1173.08	1173.08	1173.08	1173.08	1231.734	10414.374
QUINUA	Kg	360.016	360.016	360.016	360.016	360.016	360.016	360.016	360.016	360.016	3240.144
SEMOLA DE CEREALES	Kg	0	180.008	180.008	0	180.008	180.008	0	180.008	180.008	1080.048

(\*) Días efectivos del calendario escolar 2019

(\*\*) Debe cumplirse con lo establecido en el Anexo N° 03-B Tabla de alimentos para la modalidad Productos de la respectiva Unidad Territorial







OniWorma

UBICACIÓN DEL DISTRITO

DEPARTAMENTO PUNTA  
URBES 200606, 200608

PROVINCIA SULLANA  
DISTRITO MIGUEL CHECA, SALITRAL

REGION ALIMENTARIA RAI\_COSTA\_NORTE\_JEC, RAI\_COSTA\_NORTE  
ITEM MIGUEL CHECA

Ministerio de Desarrollo e Inclusión Social  
Programa Nacional de Alimentación Escolar Qali Warma  
ANEXO NRO. 04-A  
REQUERIMIENTO DE VOLUMEN DE PRODUCTOS POR ITEM

## DATOS DEL ITEM

Periodo de Atención del 11/03/2019 al 11/12/2019  
181 días (\*)

Nivel Educativo	NRO DE IES			NUMERO DE USUARIOS		
	DESAYUNO	DESAYUNO + ALMUERZO	TOTAL DE IES	DESAYUNO	DESAYUNO + ALMUERZO	TOTAL DE USUARIOS
INICIAL	6	4	10	345	449	794
PRIMARIA	2	4	7	655	967	1617
SECUNDARIA	0	2	2	0	641	641
TOTAL	8	10	19	1000	2057	3052

## REQUERIMIENTOS DE ALIMENTOS

Alimento (**)	Unidad (Kg/L)	1ERA ENTREGA 20 DIAS (*)	2DA ENTREGA 20 DIAS (*)	3ERA ENTREGA 20 DIAS (*)	4TA ENTREGA 20 DIAS (*)	5TA ENTREGA 20 DIAS (*)	6TA ENTREGA 20 DIAS (*)	7MA ENTREGA 20 DIAS (*)	8VA ENTREGA 20 DIAS (*)	9NA ENTREGA 21 DIAS (*)	TOTAL VOLUMEN 181 DIAS (*)
ACEITE VEGETAL	L	681.4	681.4	681.4	681.4	681.4	681.4	681.4	681.4	681.4	6174.988
ALMIDÓN DE MAÍZ	Kg	51.396	51.396	51.396	51.396	51.396	51.396	51.396	51.396	51.396	462.564
ARROZ	Kg	4121.96	4121.96	4132.7	4121.96	4121.96	4132.7	4121.96	4121.96	4429.26	37426.42
ARVEJA	Kg	534.68	534.68	534.68	534.68	534.68	534.68	534.68	534.68	668.35	4945.79
CHOCOLATE PARA TAZA	Kg	60.428	60.428	60.428	60.428	60.428	60.428	60.428	60.428	60.428	543.852
CONSERVA DE CARNE DE CERDO	Kg	0	397.13	397.13	0	397.13	397.13	0	397.13	0	2490.11
CONSERVA DE CARNE DE PAVITA	Kg	364.94	364.94	440.88	364.94	364.94	440.88	364.94	364.94	532.115	3603.515
CONSERVA DE CARNE DE POLLO	Kg	397.91	0	0	397.91	0	0	397.91	0	0	1193.73
CONSERVA DE CARNE DE RES	Kg	366.02	366.02	469.64	366.02	366.02	469.64	366.02	366.02	469.64	3605.04
CONSERVA DE HIGADO DE POLLO	Kg	0	0	214.9	0	0	214.9	0	0	0	644.7
CONSERVA DE MOLLUSCOS	Kg	397.91	183.01	183.01	397.91	183.01	183.01	397.91	183.01	183.01	2291.79
CONSERVA DE PESCADO EN ACEITE VEGETAL	Kg	1023.02	1023.02	1023.02	1023.02	1023.02	1023.02	1023.02	1023.02	1023.02	9207.18
CONSERVA DE PESCADO EN AGUA	Kg	593.22	593.22	593.22	593.22	593.22	593.22	593.22	593.22	593.22	5338.98
CONSERVA DE SANGRECIJA	Kg	0	214.66	0	0	214.66	0	0	214.66	0	643.98
FIDEOS	Kg	1502	1502	1502	1502	1502	1502	1502	1502	1502	13518
FRIJOL	Kg	267.34	267.34	0	267.34	267.34	0	267.34	267.34	0	1604.04
GALLETAS CON CEREALES	Kg	0	221.58	0	0	221.58	0	0	221.58	0	664.74
GALLETAS CON KIWIACHA	Kg	221.58	221.58	221.58	221.58	221.58	221.58	221.58	221.58	221.58	1994.22
GALLETAS CON MACA	Kg	221.58	221.58	221.58	221.58	221.58	221.58	221.58	221.58	221.58	1994.22
GALLETAS CON QUINUA	Kg	221.58	221.58	221.58	221.58	221.58	221.58	221.58	221.58	221.58	1994.22
GALLETAS INTEGRAL	Kg	221.58	0	221.58	221.58	0	221.58	0	221.58	0	1379.48
HABA PARTIDA	Kg	267.34	267.34	267.34	267.34	267.34	267.34	267.34	267.34	267.34	2406.06
HARINA DE CEBADA	Kg	0	0	90.948	0	0	90.948	0	0	90.948	272.844
HARINA DE HABA	Kg	91.02	0	0	91.02	0	0	91.02	0	0	273.06
HARINA DE MACA	Kg	90.948	0	0	90.948	0	0	90.948	0	0	272.844
HARINA DE MAÍZ	Kg	90.948	0	0	90.948	0	0	90.948	0	0	272.844
HARINA DE MAÍZ MOLIDO	Kg	0	91.02	0	0	91.02	0	0	91.02	0	273.06
HARINA DE PLÁTANO	Kg	91.02	91.02	91.02	91.02	91.02	91.02	91.02	91.02	91.02	819.18
HARINA DE TRIGO FORTIFICADA	Kg	0	90.948	0	0	90.948	0	0	90.948	0	272.844
HOJUELAS DE AVENA CON CARBUJA	Kg	0	90.948	0	0	90.948	0	0	90.948	0	272.844
HOJUELAS DE AVENA CON KIWIACHA	Kg	90.948	90.948	90.948	90.948	90.948	90.948	90.948	90.948	90.948	818.532
HOJUELAS DE AVENA CON MACA	Kg	90.948	0	90.948	90.948	0	90.948	0	90.948	0	545.688
HOJUELAS DE AVENA CON QUINUA	Kg	181.896	90.948	181.896	181.896	90.948	181.896	90.948	181.896	227.37	1409.694
HOJUELAS DE CARBUJA	Kg	0	90.948	0	0	90.948	0	0	90.948	0	272.844
LECHE EVAPORADA	Kg	2420.24	2420.24	2420.24	2420.24	2420.24	2420.24	2420.24	2420.24	2420.24	21782.16
LENTICIAS	Kg	534.68	534.68	267.34	534.68	534.68	267.34	534.68	534.68	267.34	4010.1
MEZCLA A BASE DE HUEVO EN POLVO	Kg	135.5	135.5	135.5	135.5	135.5	135.5	135.5	135.5	135.5	1219.5
MEZCLA DE HARINA DE ARROZ FORTIFICADO	Kg	0	0	91.02	0	0	91.02	0	0	91.02	273.06
PANELA	Kg	604.28	604.28	604.28	604.28	604.28	604.28	604.28	604.28	634.494	5468.734
PAPA SECA	Kg	0	0	418.08	0	0	418.08	0	0	418.08	1254.24
QUINUA	Kg	181.896	181.896	181.896	181.896	181.896	181.896	181.896	181.896	181.896	1637.064
SEMOLA DE CEREALES	Kg	0	90.948	90.948	0	90.948	90.948	0	90.948	90.948	545.688



(\*) Días efectivos del calendario escolar 2019  
(\*\*) Debe cumplir con lo establecido en el Anexo N° 03-B Tabla de alimentos para la modalidad Productos de la respectiva Unidad Territorial

DEPARTAMENTO PIURA  
DISTRITO 200203,200205,200209

PROVINCIA AYABACA  
DISTRITO HUILI,MONTERO,SICCHEZ

REGIÓN ALIMENTARIA RAJ\_SIERRA\_NORTE,RAJ\_SIERRA\_NORTE\_EC  
ÍTEM MONTERO

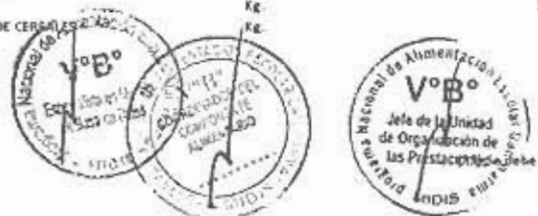
DATOS DEL ÍTEM

Período de Atención del 11/03/2019 al 11/12/2019  
181 días (\*)

Nivel Educativo	NRO DE REE			NUMERO DE USUARIOS		
	DESAYUNO	DESAYUNO + ALMUERZO	TOTAL DE REE	DESAYUNO	DESAYUNO + ALMUERZO	TOTAL DE USUARIOS
INICIAL	0	31	31	0	465	465
PRIMARIA	0	51	51	0	1389	1389
SECUNDARIA	0	2	2	0	530	530
TOTAL	0	84	84	0	2375	2375

REQUERIMIENTOS DE ALIMENTOS

Alimento (**)	Unidad (Kg/L)	1ERA ENTREGA 20 DIAS (*)	2DA ENTREGA 20 DIAS (*)	3ERA ENTREGA 20 DIAS (*)	4TA ENTREGA 20 DIAS (*)	5TA ENTREGA 20 DIAS (*)	6TA ENTREGA 20 DIAS (*)	7MA ENTREGA 20 DIAS (*)	8VA ENTREGA 20 DIAS (*)	9NA ENTREGA 21 DIAS (*)	TOTAL VOLUMEN 181 DIAS (*)
ACEITE VEGETAL	L	790.06	790.06	790.06	790.06	790.06	790.06	790.06	790.06	837.445	7157.925
ALMIDON DE MAIZ	Kg.	40.12	40.12	40.12	40.12	40.12	40.12	40.12	40.12	40.12	361.08
ARROZ	Kg.	4310.44	4310.44	4364.82	4310.44	4310.44	4364.82	4310.44	4310.44	4655.47	39247.75
ARVEJA	Kg.	679.84	679.84	679.84	679.84	679.84	679.84	679.84	679.84	849.8	6288.52
CHOCOLATE PARA TAZA	Kg.	47.76	47.76	47.76	47.76	47.76	47.76	47.76	47.76	47.76	429.84
CONSERVA DE CARNE DE CERDO	Kg.	0	451	451	0	451	0	451	0	558.095	2813.095
CONSERVA DE CARNE DE PAVITA	Kg.	473.62	473.62	529.06	473.62	473.62	529.06	473.62	473.62	647.465	4547.305
CONSERVA DE CARNE DE POLLO	Kg.	507.94	0	0	507.94	0	0	507.94	0	0	1523.82
CONSERVA DE CARNE DE RES	Kg.	551.42	551.42	604.86	551.42	551.42	604.86	551.42	551.42	604.86	5123.1
CONSERVA DE HIGADO DE POLLO	Kg.	0	0	232.23	0	0	232.23	0	0	232.23	696.69
CONSERVA DE MOLLEJITAS	Kg.	507.94	275.71	275.71	507.94	275.71	275.71	507.94	275.71	275.71	3178.08
CONSERVA DE PESCADO EN ACEITE VEGETAL	Kg.	1204.48	1204.48	1204.48	1204.48	1204.48	1204.48	1204.48	1204.48	1204.48	10840.32
CONSERVA DE PESCADO EN AGUA	Kg.	740.02	740.02	740.02	740.02	740.02	740.02	740.02	740.02	740.02	6660.18
CONSERVA DE SANGRE CITA	Kg.	0	214.19	0	0	214.19	0	0	214.19	0	642.57
FIDEOS	Kg.	1573.44	1573.44	1573.44	1573.44	1573.44	1573.44	1573.44	1573.44	1573.44	14160.96
FRUJO	Kg.	339.92	339.92	0	339.92	339.92	0	339.92	339.92	339.92	2039.52
GALLETAS CON CEREALES	Kg.	0	174.3	0	0	174.3	0	0	174.3	0	522.9
GALLETAS CON KIWICHA	Kg.	174.3	174.3	174.3	174.3	174.3	174.3	174.3	174.3	174.3	1568.7
GALLETAS CON MACA	Kg.	174.3	174.3	174.3	174.3	174.3	174.3	174.3	174.3	174.3	1568.7
GALLETAS CON QUINUA	Kg.	174.3	174.3	174.3	174.3	174.3	174.3	174.3	174.3	174.3	1568.7
GALLETAS INTEGRAL	Kg.	174.3	0	174.3	174.3	0	174.3	174.3	0	174.3	1045.8
HABA PARTIDA	Kg.	339.92	339.92	339.92	339.92	339.92	339.92	339.92	339.92	339.92	3059.28
HARINA DE CEBADA	Kg.	0	0	71.51	0	0	71.51	0	0	71.51	214.53
HARINA DE HABA	Kg.	72.638	0	0	72.638	0	0	72.638	0	0	217.914
HARINA DE MACA	Kg.	71.51	0	0	71.51	0	0	71.51	0	0	214.53
HARINA DE MAIZ	Kg.	71.51	0	0	71.51	0	0	71.51	0	0	214.53
HARINA DE MAIZ MORADO	Kg.	0	72.638	0	0	72.638	0	0	72.638	0	217.914
HARINA DE PLATANO	Kg.	72.638	72.638	72.638	72.638	72.638	72.638	72.638	72.638	72.638	651.742
HARINA DE TRIGO FORTIFICADA	Kg.	0	71.51	0	0	71.51	0	0	71.51	0	214.53
HOUJUELAS DE AVENA CON CAÑIHUA	Kg.	0	71.51	0	0	71.51	0	0	71.51	0	214.53
HOUJUELAS DE AVENA CON KIWICHA	Kg.	71.51	71.51	71.51	71.51	71.51	71.51	71.51	71.51	71.51	643.59
HOUJUELAS DE AVENA CON MACA	Kg.	71.51	0	71.51	71.51	0	71.51	71.51	0	71.51	429.06
HOUJUELAS DE AVENA CON QUINUA	Kg.	143.02	71.51	143.02	143.02	71.51	143.02	143.02	71.51	178.775	1108.405
HOUJUELAS DE CAÑIHUA	Kg.	0	71.51	0	0	71.51	0	0	71.51	0	214.53
LECHE EVAPORADA	Kg.	2016.4	2016.4	2016.4	2016.4	2016.4	2016.4	2016.4	2016.4	2016.4	18147.6
LENTEJAS	Kg.	679.84	679.84	339.92	679.84	679.84	339.92	679.84	679.84	339.92	5098.8
MEZCLA A BASE DE HUEVO EN POLVO	Kg.	129.28	129.28	129.28	129.28	129.28	129.28	129.28	129.28	129.28	1165.52
MEZCLA DE HARINA DE ARROZ FORTIFICADO	Kg.	0	0	72.638	0	0	72.638	0	0	72.638	217.914
PANELA	Kg.	477.6	477.6	477.6	477.6	477.6	477.6	477.6	477.6	501.48	4322.28
PAPA SECA	Kg.	0	0	477.6	0	0	477.6	0	0	477.6	1432.8
QUINUA	Kg.	143.02	143.02	143.02	143.02	143.02	143.02	143.02	143.02	143.02	1287.18
SEMOLA DE CEREALES	Kg.	0	71.51	71.51	0	71.51	71.51	0	71.51	71.51	429.06



(\*) Días efectivos del calendario escolar 2019

Debe cumplirse con lo establecido en el Anexo N° 03-B Tabla de alimentos para la modalidad Productos de la respectiva Unidad Territorial

DEPARTAMENTO: PIURA PROVINCIA: MORROPÓN REGION ALIMENTARIA: RAJ\_SIERRA\_MORTE,RAJ\_SIERRA\_MORTE\_JEC  
DISTRITO: CHALACO,MORROPÓN,SAN JUAN DE BIGO ITEM: MORROPÓN

DATOS DEL ÍTEM

Período de Atención: del 11/01/2019 al 11/12/2019  
181 días (\*)

Nivel Educativo	Nº DE REE			NÚMERO DE USUARIOS		
	DESAYUNO	DESAYUNO + ALMUERZO	TOTAL DE REE	DESAYUNO	DESAYUNO + ALMUERZO	TOTAL DE USUARIOS
INICIAL	51	63	120	1185	1041	2226
PRIMARIA	61	84	145	2720	2494	5214
SECUNDARIA	0	6	6	0	1120	1120
<b>TOTAL</b>	<b>112</b>	<b>159</b>	<b>271</b>	<b>3905</b>	<b>4655</b>	<b>8560</b>

REQUERIMIENTOS DE ALIMENTOS

Alimentos (**)	Unidad (Kg/L)	1ERA ENTREGA 20 DIAS (*)	2DA ENTREGA 20 DIAS (*)	3ERA ENTREGA 20 DIAS (*)	4TA ENTREGA 20 DIAS (*)	5TA ENTREGA 20 DIAS (*)	6TA ENTREGA 20 DIAS (*)	7MA ENTREGA 20 DIAS (*)	8VA ENTREGA 20 DIAS (*)	9NA ENTREGA 21 DIAS (*)	TOTAL VOLUMEN 181 DIAS (*)
ACEITE VEGETAL	L	1937.42	1937.42	1937.42	1937.42	1937.42	1937.42	1937.42	1937.42	2061.179	17560.539
ALMIDON DE MAIZ	Kg.	141.44	141.44	141.44	141.44	141.44	141.44	141.44	141.44	141.44	1272.96
ARROZ	Kg.	9845.22	9845.22	9957.52	9845.22	9845.22	9957.52	9845.22	9845.22	10676.36	89662.72
ARVEJA	Kg.	1398.52	1398.52	1398.52	1398.52	1398.52	1398.52	1398.52	1398.52	1748.15	12936.31
CHOCOLATE PARA TAZA	Kg.	166.776	166.776	166.776	166.776	166.776	166.776	166.776	166.776	166.776	1500.984
CONSERVA DE CARNE DE CERDO	Kg.	0	1230.14	1230.14	0	1230.14	1230.14	0	1230.14	1598.56	7749.26
CONSERVA DE CARNE DE PAVITA	Kg.	986.6	986.6	1065.47	986.6	986.6	1065.47	986.6	986.6	1312.12	9362.66
CONSERVA DE CARNE DE POLLO	Kg.	1401.17	0	0	1401.17	0	0	1401.17	0	0	4203.51
CONSERVA DE CARNE DE RES	Kg.	1199.3	1199.3	1256.89	1199.3	1199.3	1256.88	1199.3	1199.3	1256.88	8096.44
CONSERVA DE HIGADO DE POLLO	Kg.	0	0	801.52	0	0	801.52	0	0	801.52	2404.56
CONSERVA DE MOLLEJITAS	Kg.	1401.17	599.65	599.65	1401.17	599.65	599.65	1401.17	599.65	599.65	7801.41
CONSERVA DE PESCADO EN ACEITE VEGETAL	Kg.	3135.32	3135.32	3135.32	3135.32	3135.32	3135.32	3135.32	3135.32	3135.32	28217.88
CONSERVA DE PESCADO EN AGUA	Kg.	1532.28	1532.28	1532.28	1532.28	1532.28	1532.28	1532.28	1532.28	1532.28	13790.52
CONSERVA DE SANGRECITA	Kg.	0	736.84	0	0	736.84	0	0	736.84	0	2230.52
FIDEOS	Kg.	3758.1	3758.1	3758.1	3758.1	3758.1	3758.1	3758.1	3758.1	3758.1	33822.9
FRUITE	Kg.	699.26	699.26	0	699.26	699.26	699.26	0	699.26	0	4195.56
GALLETAS CON CEREALES	Kg.	0	580.8	0	0	580.8	0	0	580.8	0	1742.4
GALLETAS CON KIWIQUIA	Kg.	580.8	580.8	580.8	580.8	580.8	580.8	580.8	580.8	580.8	5227.2
GALLETAS CON MACA	Kg.	580.8	580.8	580.8	580.8	580.8	580.8	580.8	580.8	580.8	5227.2
GALLETAS CON QUINUA	Kg.	580.8	580.8	580.8	580.8	580.8	580.8	580.8	580.8	580.8	5227.2
GALLETAS INTEGRAL	Kg.	580.8	0	580.8	580.8	0	580.8	580.8	0	580.8	3484.8
HABA PARTIDA	Kg.	699.26	699.26	699.26	699.26	699.26	699.26	699.26	699.26	699.26	6293.34
HARINA DE CEBADA	Kg.	0	0	252.376	0	0	252.376	0	0	252.376	757.128
HARINA DE IYABA	Kg.	257.944	0	0	257.944	0	0	257.944	0	0	773.832
HARINA DE MACA	Kg.	252.376	0	0	252.376	0	0	252.376	0	0	757.128
HARINA DE MAIZ	Kg.	252.376	0	0	252.376	0	0	252.376	0	0	757.128
HARINA DE MAIZ MORADO	Kg.	0	257.944	0	0	257.944	0	0	257.944	0	773.832
HARINA DE PLATANO	Kg.	257.944	257.944	257.944	257.944	257.944	257.944	257.944	257.944	257.944	2321.496
HARINA DE TRIGO FORTIFICADA	Kg.	0	252.376	0	0	252.376	0	0	252.376	0	757.128
HOJUELAS DE AVEANA CON CARINUA	Kg.	0	252.376	0	0	252.376	0	0	252.376	0	757.128
HOJUELAS DE AVEANA CON KIWIQUIA	Kg.	252.376	252.376	252.376	252.376	252.376	252.376	252.376	252.376	252.376	2271.394
HOJUELAS DE AVEANA CON MACA	Kg.	252.376	0	252.376	252.376	0	252.376	252.376	0	252.376	1514.256
HOJUELAS DE AVEANA CON QUINUA	Kg.	504.752	252.376	504.752	504.752	252.376	504.752	504.752	252.376	630.94	3911.828
HOJUELAS DE CARINUA	Kg.	0	252.376	0	0	252.376	0	0	252.376	0	757.128
LÉCHE EVAPORADA	Kg.	7125.52	7125.52	7125.52	7125.52	7125.52	7125.52	7125.52	7125.52	7125.52	64129.68
LENTIJAS	Kg.	1398.52	1398.52	699.26	1398.52	1398.52	699.26	1398.52	1398.52	699.26	10488.9
MEZCLA A BASE DE HUEVO EN POLVO	Kg.	471.68	471.68	471.68	471.68	471.68	471.68	471.68	471.68	471.68	4245.12
MEZCLA DE HARINA DE ARROZ FORTIFICADO	Kg.	0	0	257.944	0	0	257.944	0	0	257.944	773.832
PANELA	Kg.	1667.76	1667.76	1667.76	1667.76	1667.76	1667.76	1667.76	1667.76	1751.148	15093.228
PAPA SECA	Kg.	0	0	948.52	0	0	948.52	0	0	948.52	2845.56
QUINUA	Kg.	504.752	504.752	504.752	504.752	504.752	504.752	504.752	504.752	504.752	4542.768
SEMILLA DE CEREAL	Kg.	0	252.376	252.376	0	252.376	252.376	0	252.376	252.376	1514.256



(\*) Días electivos del calendario escolar 2019

(\*\*) Cumplir con lo establecido en el Anexo N° 03: B Tabla de alimentos para la modalidad Productos de la respectiva Unidad Territorial

DEPARTAMENTO HUAMUCO  
UBICACIÓN 100102,100107,100111

PROVINCIA HUAMUCO  
DISTRITO AMARILIS, PILLO MARCA SAN FRANCISCO  
REGIÓN ALIMENTAL RAS\_SIERAA\_CENTRAL  
ÍTEM AMARILIS 2

DATOS DEL ÍTEM

Periodo de Atención del 11/03/2019 al 11/12/2019  
181 días (\*)

Nivel Educativo	NRO DE DÍAS			NÚMERO DE USUARIOS		
	DESAYUNO	DESAYUNO + ALMUERZO	TOTAL DE DÍAS	DESAYUNO	DESAYUNO + ALMUERZO	TOTAL DE USUARIOS
INICIAL	52	0	52	1894	0	1894
PRIMARIA	31	0	31	2510	0	2510
SECUNDARIA	0	0	0	0	0	0
<b>TOTAL</b>	<b>83</b>	<b>0</b>	<b>83</b>	<b>4404</b>	<b>0</b>	<b>4404</b>

REQUERIMIENTOS DE ALIMENTOS

Alimento (**)	Unidad (Kg/L)	1ERA ENTREGA 20 DIAS (*)	2DA ENTREGA 20 DIAS (*)	3ERA ENTREGA 20 DIAS (*)	4TA ENTREGA 20 DIAS (*)	5TA ENTREGA 20 DIAS (*)	6TA ENTREGA 20 DIAS (*)	7MA ENTREGA 20 DIAS (*)	8VA ENTREGA 20 DIAS (*)	9NA ENTREGA 21 DIAS (*)	TOTAL VOLUMEN 181 DIAS (*)
ACEITE VEGETAL	L	389.116	389.116	389.116	389.116	389.116	389.116	389.116	389.116	416.91	3529.838
ALMIDON DE MAÍZ	Kg	70.464	0	0	70.464	0	0	0	70.464	0	211.392
ARROZ	Kg	1773.46	1886.64	2087.9	1773.46	1886.64	2087.9	1773.46	1886.64	2245.12	17401.22
ARVEJA	Kg	452.72	226.36	0	452.72	226.36	0	452.72	226.36	0	2037.24
AZUCAR	Kg	805.04	805.04	805.04	805.04	805.04	805.04	805.04	805.04	845.292	7285.612
CEREAL EXPANDIDO	Kg	187.536	0	0	187.536	0	0	0	187.536	0	562.608
CEREAL EXTRUIDO	Kg	0	0	187.536	0	0	187.536	0	0	187.536	562.608
CHALONA	Kg	88.08	0	0	88.08	0	0	0	88.08	0	264.24
CHOCOLATE PARA TAZA	Kg	80.504	120.756	80.504	80.504	120.756	80.504	80.504	120.756	80.504	845.292
CONSERVA DE BOFE DE RES	Kg	306.98	0	0	306.98	0	0	306.98	0	0	920.94
CONSERVA DE CARNE DE CERDO	Kg	0	0	245.3	0	0	245.3	0	0	367.95	858.55
CONSERVA DE CARNE DE PAVITA	Kg	245.3	290.02	290.02	245.3	290.02	290.02	245.3	290.02	290.02	2476.02
CONSERVA DE CARNE DE POLLO	Kg	245.3	306.98	613.96	245.3	306.98	613.96	245.3	306.98	613.96	3498.72
CONSERVA DE CARNE DE RES	Kg	306.98	245.3	0	306.98	245.3	0	306.98	245.3	0	1656.84
CONSERVA DE HIGADO DE POLLO	Kg	0	0	245.3	0	0	245.3	0	0	245.3	735.9
CONSERVA DE PESCADO EN ACEITE VEGETAL	Kg	306.98	490.6	490.6	306.98	490.6	490.6	306.98	490.6	490.6	3864.54
CONSERVA DE SANGRECITA	Kg	0	290.02	0	0	290.02	0	0	290.02	0	870.06
FECULA DE PAPA	Kg	0	35.232	35.232	0	35.232	0	35.232	0	35.232	229.008
FIDEOS	Kg	314.44	314.44	314.44	314.44	314.44	314.44	314.44	314.44	314.44	2829.96
GALLETAS CON CEREALES	Kg	264.24	0	264.24	264.24	0	264.24	264.24	0	264.24	1585.44
GALLETAS CON KIWICHA	Kg	0	264.24	0	0	264.24	0	0	264.24	0	792.72
GALLETAS CON QUINUA	Kg	264.24	264.24	0	264.24	264.24	0	264.24	264.24	0	1585.44
GALLETAS INTEGRAL	Kg	0	264.24	264.24	0	264.24	264.24	0	264.24	264.24	1585.44
GARBANZO	Kg	0	226.36	226.36	0	226.36	226.36	0	226.36	226.36	1398.36
HABA PARTIDA	Kg	226.36	0	452.72	226.36	0	452.72	226.36	0	565.9	2150.42
HARINA DE CAMOTE	Kg	125.984	0	125.984	125.984	0	125.984	125.984	0	125.984	755.904
HARINA DE KIWICHA	Kg	0	214.456	0	0	214.456	0	0	214.456	0	643.368
HARINA DE LUCUMA	Kg	0	32.164	158.148	0	32.164	158.148	0	32.164	158.148	570.936
HARINA DE MACA	Kg	0	125.984	0	0	125.984	0	0	125.984	0	377.952
HARINA DE PLATANO	Kg	125.984	31.444	31.444	125.984	31.444	31.444	125.984	31.444	31.444	566.616
HARINA DE QUINUA	Kg	0	125.984	88.472	0	125.984	88.472	0	125.984	88.472	643.368
HOUJUELAS DE AVENA	Kg	0	249.088	102.044	0	249.088	102.044	0	249.088	102.044	1053.396
HOUJUELAS DE AVENA CON KIWICHA	Kg	124.544	102.044	124.544	124.544	102.044	124.544	124.544	102.044	124.544	1053.396
HOUJUELAS DE AVENA CON MACA	Kg	124.544	124.544	0	124.544	124.544	0	124.544	124.544	0	747.264
HOUJUELAS DE AVENA CON QUINUA	Kg	124.544	0	124.544	124.544	0	124.544	124.544	0	124.544	747.264
LECHE EVAPORADA	Kg	2509.2	2509.2	2509.2	2509.2	2509.2	2509.2	2509.2	2509.2	2509.2	22539.6
LENTEJAS	Kg	226.36	452.72	226.36	226.36	452.72	226.36	226.36	452.72	226.36	2716.32
MEZCLA A BASE DE HUEVO EN POLVO	Kg	88.08	88.08	0	88.08	88.08	0	88.08	88.08	88.08	528.48
MEZCLAS DE HARINAS	Kg	249.088	124.544	249.088	249.088	124.544	249.088	249.088	124.544	249.088	1866.16
QUINUA	Kg	563.528	124.544	124.544	563.528	124.544	124.544	563.528	124.544	186.816	2500.12



(\*) Días efectivos del calendario escolar 2019

(\*\*) Comparar con lo establecido en el Anexo N° 03-B Tabla de alimentos para la modalidad Productos de la respectiva Unidad Territorial

DEPARTAMENTO: HUANUCO PROVINCIA: AMBO REGIÓN ALIMENTARIA: RAS\_SIERRA\_CENTRAL\_RAS\_SIERRA\_CENTRAL\_JEC  
DISTRITO: AMBO, CAYNA, COLPAS, HUACAR ÍTEM: AMBO

DATOS DEL ÍTEM

Periodo de Atención: del 11/03/2019 al 11/12/2019  
181 días (\*)

Nivel Educativo	NRO DE ÍTEM			NÚMERO DE USUARIOS		
	DESAYUNO	DESAYUNO + ALMUERZO	TOTAL DE ÍTEM	DESAYUNO	DESAYUNO + ALMUERZO	TOTAL DE USUARIOS
INICIAL	0	57	57	0	1580	1580
PRIMARIA	0	82	82	0	3779	3779
SECUNDARIA	0	4	4	0	399	399
TOTAL	0	143	143	0	5758	5758

REQUERIMIENTOS DE ALIMENTOS

Alimentos (**)	Unidad (kg/l)	1ERA ENTREGA 20 DIAS (*)	2DA ENTREGA 20 DIAS (*)	3ERA ENTREGA 20 DIAS (*)	4TA ENTREGA 20 DIAS (*)	5TA ENTREGA 20 DIAS (*)	6TA ENTREGA 20 DIAS (*)	7MA ENTREGA 20 DIAS (*)	8VA ENTREGA 20 DIAS (*)	9NA ENTREGA 21 DIAS (*)	TOTAL VOLUMEN (kg)
ACEITE VEGETAL	l	1568.092	1568.092	1568.092	1568.092	1568.092	1568.092	1568.092	1568.092	1630.129	14174.865
ALMIDON DE MAIZ	Kg	93.724	0	0	93.724	0	0	93.724	0	0	281.172
ARROZ	Kg	9678.87	10641.36	10641.36	9678.87	10641.36	10641.36	9678.87	10641.36	11105.69	93349.1
ARVEJA	Kg	1350.12	1410.76	1471.4	1350.12	1410.76	1471.4	1350.12	1410.76	1471.4	12696.84
AZUCAR	Kg	1104.36	1104.36	1104.36	1104.36	1104.36	1104.36	1104.36	1104.36	1159.578	9994.458
CEREAL EXPANDIDO	Kg	286.068	0	0	286.068	0	0	286.068	0	0	858.204
CEREAL EXTRUIDO	Kg	0	286.068	286.068	0	286.068	286.068	0	286.068	286.068	1716.408
CHALONA	Kg	159.26	159.26	159.26	159.26	159.26	159.26	159.26	159.26	159.26	1433.34
CHOCOLATE PARA TAZA	Kg	165.654	110.436	55.218	165.654	110.436	55.218	165.654	110.436	55.218	993.924
CONSERVA DE BOFE DE RES	Kg	626.97	626.97	470.34	626.97	626.97	470.34	626.97	626.97	470.34	5172.84
CONSERVA DE CARNE DE CERDO	Kg	790.81	0	990.03	790.81	0	990.03	790.81	0	990.03	5342.57
CONSERVA DE CARNE DE PAVITA	Kg	990.03	1230.83	1581.62	990.03	1230.83	1581.62	990.03	1230.83	1581.62	11407.44
CONSERVA DE CARNE DE POLLO	Kg	1097.31	873.17	0	1097.31	873.17	0	1097.31	873.17	0	5911.44
CONSERVA DE CARNE DE RES	Kg	1352.79	882.45	882.45	1352.79	882.45	882.45	1352.79	882.45	882.45	9353.07
CONSERVA DE HIGADO DE POLLO	Kg	0	626.97	626.97	0	626.97	626.97	0	626.97	626.97	3761.82
CONSERVA DE MOLLENIAS	Kg	873.17	470.34	626.97	873.17	470.34	626.97	873.17	470.34	626.97	5911.44
CONSERVA DE PESCADO EN ACEITE VEGETAL	Kg	1970.48	2597.45	1097.31	1970.48	2597.45	1097.31	1970.48	2597.45	1097.31	16995.72
CONSERVA DE SANGRECITA	Kg	0	440.02	790.81	0	440.02	790.81	0	440.02	790.81	3692.49
FECULA DE PAPA	Kg	0	46.862	46.862	0	46.862	46.862	0	46.862	70.293	304.603
FIDEOS	Kg	3264.62	1857.13	1857.13	3264.62	1857.13	1857.13	3264.62	1857.13	1857.13	20936.64
GALLETA CON CEREALES	Kg	369.42	369.42	369.42	369.42	369.42	369.42	369.42	369.42	369.42	3374.78
GALLETA CON KIWICHA	Kg	369.42	369.42	369.42	369.42	369.42	369.42	369.42	369.42	369.42	3324.78
GALLETA CON MACA	Kg	369.42	369.42	369.42	369.42	369.42	369.42	369.42	369.42	369.42	3541.13
GALLETA CON QUINUA	Kg	369.42	369.42	369.42	369.42	369.42	369.42	369.42	369.42	369.42	3374.78
GALLETA INTEGRAL	Kg	369.42	369.42	369.42	369.42	369.42	369.42	369.42	369.42	369.42	3324.78
GARBANZO	Kg	643.72	643.72	492.56	643.72	643.72	492.56	643.72	643.72	492.56	5340
HABA PARTIDA	Kg	735.7	735.7	1471.4	735.7	735.7	1471.4	735.7	735.7	1471.4	8828.4
HARINA DE CAMOTE	Kg	170.832	0	170.832	170.832	0	170.832	170.832	0	170.832	1024.992
HARINA DE KIWICHA	Kg	170.832	126.092	170.832	170.832	126.092	170.832	170.832	126.092	170.832	1403.268
HARINA DE LUCUMA	Kg	0	341.664	170.832	0	341.664	170.832	0	341.664	170.832	1537.488
HARINA DE MACA	Kg	170.832	0	45.11	170.832	0	45.11	170.832	0	45.11	647.826
HARINA DE PLATANO	Kg	170.832	214.534	215.942	170.832	214.534	215.942	170.832	214.534	215.942	1809.924
HOJUELAS DE AVENA	Kg	0	170.832	311.002	0	170.832	311.002	0	170.832	311.002	1445.502
HOJUELAS DE AVENA CON KIWICHA	Kg	168.016	0	142.986	168.016	0	142.986	168.016	0	142.986	933.006
HOJUELAS DE AVENA CON MACA	Kg	0	168.016	0	0	168.016	0	168.016	0	168.016	504.048
HOJUELAS DE AVENA CON QUINUA	Kg	168.016	0	0	168.016	0	168.016	0	168.016	0	1008.096
LECHE EVAPORADA	Kg	6976.72	6976.72	6976.72	6976.72	6976.72	6976.72	6976.72	6976.72	7552.42	63367.18
LENTEJAS	Kg	1471.4	1410.76	675.06	1471.4	1410.76	675.06	1471.4	1410.76	1012.59	11009.19
MAIZ MOTE	Kg	0	0	518.38	0	0	518.38	0	0	518.38	1555.14
MEZCLA A BASE DE HUEVO EN POLVO	Kg	119.15	119.15	265.14	119.15	119.15	265.14	119.15	119.15	324.715	1569.895
MEZCLAS DE HARINA	Kg	168.016	170.832	168.016	168.016	170.832	168.016	168.016	170.832	168.016	1570.592
QUINUA	Kg	336.032	613.016	168.016	336.032	613.016	168.016	336.032	613.016	252.024	3435.2

(\*) Días efectivos del calendario escolar 2019

Se debe cumplir con lo establecido en el Anexo N° 03-B Tabla de alimentos para la modalidad Productor de la respectiva Unidad Territorial





DEPARTAMENTO HUANCICO  
UBINGO 101104,101106,101107

PROVINCIA YAROWILCA  
DISTRITO APARICIO POMARES,OBAS,PAMPAMARCA  
REGIÓN ALIMENTARIA RAS\_SIERRA\_CENTRAL,RAS\_SIERRA\_CENTRAL\_ICC  
ITEM APARICIO POMARES

DATOS DEL ÍTEM

Periodo de Atención del 11/03/2019 al 11/11/2019  
181 días (\*)

Nivel Educativo	NRO DE REE			NÚMERO DE USUARIOS		
	DESAYUNO	DESAYUNO + ALMUERZO	TOTAL DE REE	DESAYUNO	DESAYUNO + ALMUERZO	TOTAL DE USUARIOS
INICIAL	0	49	49	0	622	622
PRIMARIA	0	38	38	0	1545	1545
SECUNDARIA	0	1	1	0	135	135
TOTAL	0	88	88	0	2302	2302

REQUERIMIENTOS DE ALIMENTOS

Alimentos (**)	Unidad (Kg/L)	1ERA ENTREGA 20 DIAS (*)	2DA ENTREGA 20 DIAS (*)	3ERA ENTREGA 20 DIAS (*)	4TA ENTREGA 20 DIAS (*)	5TA ENTREGA 20 DIAS (*)	6TA ENTREGA 20 DIAS (*)	7MA ENTREGA 20 DIAS (*)	8VA ENTREGA 20 DIAS (*)	9NA ENTREGA 21 DIAS (*)	TOTAL VOLUMEN (RI) DIAS (*)
ACEITE VEGETAL	L	668.92	668.92	668.92	668.92	668.92	668.92	668.92	668.92	695.186	6045.546
ALMIDON DE MAIZ	Kg.	37.372	0	0	37.372	0	0	37.372	0	0	112.116
ARROZ	Kg.	3853.09	4232.29	4232.29	3853.09	4232.29	4232.29	3853.09	4232.29	4420.915	37141.635
ARVEJA	Kg.	537.2	579.48	621.76	537.2	579.48	621.76	537.2	579.48	621.76	5215.32
AZUCAR	Kg.	440.92	440.92	440.92	440.92	440.92	440.92	440.92	440.92	462.966	3990.326
CEREAL EXPANDIDO	Kg.	124.068	0	0	124.068	0	0	124.068	0	0	372.204
CEREAL EXTRUIDO	Kg.	0	124.068	124.068	0	124.068	124.068	0	124.068	124.068	744.408
CHALONA	Kg.	62.84	62.84	62.84	62.84	62.84	62.84	62.84	62.84	62.84	565.56
CHOCOLATE PARA TAZA	Kg.	66.138	44.092	22.046	66.138	44.092	22.046	66.138	44.092	22.046	396.828
CONSERVA DE BOFE DE RES	Kg.	274.65	274.65	274.65	274.65	274.65	274.65	274.65	274.65	274.65	2299.29
CONSERVA DE CARNE DE CERDO	Kg.	313.68	0	423.79	313.68	0	423.79	313.68	0	423.79	2212.41
CONSERVA DE CARNE DE PAVITA	Kg.	423.79	509.67	627.36	423.79	509.67	627.36	423.79	509.67	627.36	4642.46
CONSERVA DE CARNE DE POLLO	Kg.	491.78	353.48	0	491.78	353.48	0	491.78	353.48	0	2535.78
CONSERVA DE CARNE DE RES	Kg.	570.61	353.48	353.48	570.61	353.48	353.48	570.61	353.48	353.48	3832.71
CONSERVA DE JINGADO DE POLLO	Kg.	0	274.65	274.65	0	274.65	274.65	0	274.65	274.65	1647.9
CONSERVA DE MOLLEJITAS	Kg.	353.48	217.13	274.65	353.48	217.13	274.65	353.48	217.13	274.65	2535.78
CONSERVA DE PESCADO EN ACEITE VEGETAL	Kg.	845.26	1119.91	491.78	845.26	1119.91	491.78	845.26	1119.91	491.78	7370.45
CONSERVA DE SANGRECITA	Kg.	0	195.99	313.68	0	195.99	313.68	0	195.99	313.68	1529.01
FECULA DE PAPA	Kg.	18.686	0	18.686	0	18.686	18.686	0	18.686	0	121.459
FIDEOS	Kg.	1289.76	733.44	733.44	1289.76	733.44	733.44	1289.76	733.44	733.44	8269.92
GALLETAS CON CEREALES	Kg.	146.22	146.22	146.22	146.22	146.22	146.22	146.22	146.22	146.22	1315.98
GALLETAS CON KIWIACHA	Kg.	146.22	146.22	146.22	146.22	146.22	146.22	146.22	146.22	146.22	1315.98
GALLETAS CON MACA	Kg.	146.22	146.22	146.22	146.22	146.22	146.22	146.22	146.22	146.22	1389.09
GALLETAS CON QUINUA	Kg.	146.22	146.22	146.22	146.22	146.22	146.22	146.22	146.22	146.22	1315.98
GALLETAS INTEGRAL	Kg.	146.22	146.22	146.22	146.22	146.22	146.22	146.22	146.22	146.22	1315.98
GARBANZO	Kg.	256.76	256.76	194.96	256.76	256.76	194.96	256.76	256.76	194.96	2125.44
HABA PARTIDA	Kg.	310.88	310.88	621.76	310.88	310.88	621.76	310.88	310.88	621.76	3730.56
HARINA DE CAMOTE	Kg.	68.94	0	68.94	68.94	0	68.94	68.94	0	68.94	413.64
HARINA DE KIWIACHA	Kg.	68.94	54.09	68.94	68.94	54.09	68.94	68.94	54.09	68.94	575.91
HARINA DE LUCUMA	Kg.	0	137.88	68.94	0	137.88	68.94	0	137.88	68.94	610.46
HARINA DE MACA	Kg.	68.94	0	18.356	68.94	0	18.356	68.94	0	18.356	261.888
HARINA DE PLATANO	Kg.	68.94	86.382	87.296	68.94	86.382	87.296	68.94	86.382	87.296	727.854
HUIJUELAS DE AVENA	Kg.	0	68.94	127.98	0	68.94	127.98	0	68.94	127.98	560.76
HUIJUELAS DE AVENA CON KIWIACHA	Kg.	67.112	0	60.868	67.112	0	60.868	67.112	0	60.868	383.94
HUIJUELAS DE AVENA CON MACA	Kg.	0	67.112	0	0	67.112	0	0	67.112	0	201.336
HUIJUELAS DE AVENA CON QUINUA	Kg.	67.112	67.112	0	67.112	67.112	0	67.112	67.112	0	402.672
LECHE EVAPORADA	Kg.	2863.76	2863.76	2863.76	2863.76	2863.76	2863.76	2863.76	2863.76	3099.36	26009.44
LENTEJAS	Kg.	621.76	579.48	268.6	621.76	579.48	268.6	621.76	579.48	268.6	4543.82
MAIZ MOTE	Kg.	0	0	206.36	0	0	206.36	0	0	206.36	619.08
MEZCLA A BASE DE HUEVO EN FOLIO	Kg.	47.39	47.39	109.52	47.39	47.39	109.52	47.39	47.39	133.615	637.795
MEZCLA DE LEGUMINOSAS	Kg.	67.112	68.94	67.112	67.112	68.94	67.112	67.112	68.94	67.112	609.492
MEZCLA DE LEGUMINOSAS Y CEREAL	Kg.	134.224	244.232	67.112	134.224	244.232	67.112	134.224	244.232	100.668	1370.26



(\*) Días efectivos del calendario escolar 2019

(\*\*) Se debe cumplir con lo establecido en el Anexo N° 03 B Tabla de alimentos para la modalidad Productos de la respectiva Unidad Territorial



DEPARTAMENTO HUANUCO  
UBICADO 100802

PROVINCIA FACILTEA  
DISTRITO CHAGLLA

REGIÓN ALIMENTAL SIERRA CENTRAL  
ÍTEM CHAGLLA

DATOS DEL ÍTEM

Periodo de Atención del 11/03/2019 al 11/12/2019  
181 días (\*\*)

Nivel Educativo	VRO DE RES			NÚMERO DE USUARIOS		
	DESAYUNO	DESAYUNO + ALMUERZO	TOTAL DE RES	DESAYUNO	DESAYUNO + ALMUERZO	TOTAL DE USUARIOS
INICIAL	0	30	30	0	590	590
PRIMARIA	0	46	46	0	1825	1825
SECUNDARIA	0	0	0	0	0	0
TOTAL	0	76	76	0	2415	2415

REQUERIMIENTOS DE ALIMENTOS

Alimento (**)	Unidad (Kg/L)	1RA ENTREGA 20	2DA ENTREGA 20	3ERA ENTREGA 20	4TA ENTREGA 20	5TA ENTREGA 20	6TA ENTREGA 20 DIAS	7MA ENTREGA 20 DIAS	8VA ENTREGA 20	9NA ENTREGA 21	TOTAL VOLUMEN 181
		DIAS (*)	DIAS (*)	DIAS (*)	DIAS (*)	DIAS (*)	(*)	(*)	DIAS (*)	DIAS (*)	DIAS (*)
ACEITE VEGETAL	L	695.872	695.872	695.872	695.872	695.872	695.872	695.872	695.872	723.316	6290.292
ALMIDÓN DE MAÍZ	Kg	38.64	0	0	38.64	0	0	0	38.64	0	115.92
ARROZ	Kg	3993.23	4398.46	4398.46	3993.23	4398.46	4198.46	3993.23	4398.46	4594.14	38565.13
ARVEJA	Kg	547.6	597.12	646.64	547.6	597.12	646.64	547.6	597.12	646.64	5374.08
AZÚCAR	Kg	459.4	459.4	459.4	459.4	459.4	459.4	459.4	459.4	482.37	4157.57
CEREAL EXPANDIDO	Kg	125.772	0	0	125.772	0	0	125.772	0	0	377.318
CEREAL EXTRUIDO	Kg	0	125.772	125.772	0	125.772	125.772	0	125.772	125.772	754.632
CHALONA	Kg	66.55	66.55	66.55	66.55	66.55	66.55	66.55	66.55	66.55	598.95
CHOCOLATE PARA TAZA	Kg	68.91	45.94	22.97	68.91	45.94	22.97	68.91	45.94	22.97	413.46
CONSERVA DE BOFE DE RES	Kg	296.01	296.01	224.68	296.01	296.01	296.01	296.01	296.01	224.68	2450.1
CONSERVA DE CARNE DE CERDO	Kg	333.33	0	442.61	333.33	0	442.61	333.33	0	442.61	2327.82
CONSERVA DE CARNE DE PAVITA	Kg	442.61	533.25	666.66	442.61	533.25	666.66	442.61	533.25	666.66	4977.56
CONSERVA DE CARNE DE POLLO	Kg	520.69	375.79	0	520.69	375.79	0	520.69	375.79	0	2689.44
CONSERVA DE CARNE DE RES	Kg	600.47	375.79	375.79	600.47	375.79	375.79	600.47	375.79	375.79	4056.15
CONSERVA DE HIGADO DE POLLO	Kg	0	296.01	296.01	0	296.01	296.01	0	296.01	296.01	1776.06
CONSERVA DE MOLLERIAS	Kg	375.79	224.68	224.68	375.79	224.68	296.01	375.79	224.68	296.01	2689.44
CONSERVA DE PESCADO EN ACEITE VEGETAL	Kg	896.48	1192.49	520.69	896.48	1192.49	520.69	896.48	1192.49	520.69	7828.98
CONSERVA DE SANGRECITA	Kg	0	199.92	333.33	0	199.92	333.33	0	199.92	333.33	1599.75
FECULA DE PAPA	Kg	0	19.32	19.32	0	19.32	19.32	0	19.32	19.32	125.58
FIDEOS	Kg	1354.66	768.03	768.03	1354.66	768.03	768.03	1354.66	768.03	768.03	8672.16
GALLETAS CON CEREALES	Kg	144.9	144.9	144.9	144.9	144.9	144.9	144.9	144.9	144.9	1304.1
GALLETAS CON KIWICHA	Kg	144.9	144.9	144.9	144.9	144.9	144.9	144.9	144.9	144.9	1304.1
GALLETAS CON MACA	Kg	144.9	144.9	144.9	144.9	144.9	144.9	144.9	144.9	217.35	1376.55
GALLETAS CON QUINUA	Kg	144.9	144.9	144.9	144.9	144.9	144.9	144.9	144.9	144.9	1304.1
GALLETAS INTEGRAL	Kg	144.9	144.9	144.9	144.9	144.9	144.9	144.9	144.9	144.9	1304.1
GARBANZO	Kg	266.2	266.2	193.2	266.2	266.2	193.2	266.2	266.2	193.2	2176.8
HABA PARTIDA	Kg	323.32	323.32	646.64	323.32	323.32	646.64	323.32	323.32	646.64	3879.84
HARINA DE CAMOTE	Kg	71.61	0	71.61	71.61	0	71.61	71.61	0	71.61	429.66
HARINA DE KIWICHA	Kg	71.61	56.408	71.61	71.61	56.408	71.61	71.61	56.408	71.61	598.884
HARINA DE LUCUMA	Kg	0	143.22	71.61	0	143.22	71.61	0	143.22	71.61	644.49
HARINA DE MACA	Kg	71.61	0	18.9	71.61	0	18.9	71.61	0	18.9	271.53
HARINA DE PLATANO	Kg	71.61	89.75	90.51	71.61	89.75	90.51	71.61	89.75	90.51	755.61
HUIJUELAS DE AVENA	Kg	0	71.61	134.224	0	71.61	134.224	0	71.61	134.224	617.502
HUIJUELAS DE AVENA CON KIWICHA	Kg	70.09	0	64.134	70.09	0	64.134	70.09	0	64.134	402.672
HUIJUELAS DE AVENA CON MACA	Kg	0	70.09	0	0	70.09	0	0	70.09	0	710.27
HUIJUELAS DE AVENA CON QUINUA	Kg	70.09	70.09	0	70.09	70.09	0	70.09	70.09	0	420.54
LECHE EVAPORADA	Kg	2980.96	2980.96	2980.96	2980.96	2980.96	2980.96	2980.96	2980.96	3226.84	27074.52
LENTIJS	Kg	646.64	597.12	273.8	646.64	597.12	273.8	646.64	597.12	273.8	4689.58
MAÍZ MOTE	Kg	0	0	211.45	0	0	211.45	0	0	211.45	634.35
MEZCLA A BASE DE NUEVO EN POLVO	Kg	48.3	48.3	112.78	48.3	48.3	112.78	48.3	48.3	136.93	652.79
MEZCLA DE LEGUMINOSAS	Kg	70.09	71.61	70.09	70.09	71.61	70.09	70.09	71.61	70.09	635.37
QUINUA	Kg	140.18	251.49	70.09	140.18	251.49	70.09	140.18	251.49	105.135	1470.325



(\*) Días efectivos del calendario escolar 2019

(\*\*) Se debe cumplir con lo establecido en el Anexo N° 03-B Tabla de alimentos para la modalidad Productos de la respectiva Unidad Territorial



Ministerio de Desarrollo e Inclusión Social  
Programa Nacional de Alimentación Escolar (PNAL)  
ANEXO NRO. 04-A  
REQUIREMIENTO DE VOLUMEN DE PRODUCTOS POR ITEM

DEPARTAMENTO: HUANUCO REGION: ALBERTO HURTADO  
MUNICIPIO: 3001001,101100,101101,101102,101200 PROVINCIA: YAROWILCA  
DISTRITO: CAJAC, CHACABAMBA, CHAVINILLO, CHORRAS, JACAS CHICO ITEM: CHAVINILLO

DATOS DEL ITEM

Periodo de Atención: del 11/03/2018 al 11/12/2018  
881 días (\*)

Item	MAY DE 2018			NÚMERO DE DESAYUNOS		
	DESAYUNO	DESAYUNO + ALMUERZO	TOTAL DESAYUNOS	DESAYUNO	DESAYUNO + ALMUERZO	TOTAL DESAYUNOS
INGASA	30	39	69	145	580	725
PRIMARIA	12	35	47	303	1451	1754
SECUNDARIA	0	3	3	0	107	107
TOTAL	42	77	119	448	2138	2586

REQUIREMIENTOS DE ALIMENTOS

Alimento (kg)	Unidad (Kg)	ITERA ENTREGA 20 DIAS (*)	TUM ENTREGA 20 DIAS (*)	SEARA ENTREGA 20 DIAS (*)	ATA ENTREGA 20 DIAS (*)	ATA ENTREGA 20 DIAS (*)	ATA ENTREGA 20 DIAS (*)	TMA ENTREGA 20 DIAS (*)	IVA ENTREGA 20 DIAS (*)	IVA ENTREGA 20 DIAS (*)	TOTAL ALIMENTOS 20 DIAS (*)
ACEITE VEGETAL	kg	661.222	661.222	661.222	661.222	661.222	661.222	661.222	661.222	661.222	661.222
ALMORZÓN DE MAÍZ	kg	41.484	0	0	41.484	0	0	41.484	0	41.484	41.484
ARROZ	kg	3727.82	4089.76	4110.71	3727.82	4089.76	4110.71	3727.82	4089.76	4110.71	3727.82
ARVEJA	kg	586.2	586.2	586.2	586.2	586.2	586.2	586.2	586.2	586.2	586.2
ARZAR	kg	489.28	489.28	489.28	489.28	489.28	489.28	489.28	489.28	489.28	489.28
CEREAL EXPANDIDO	kg	136.116	0	0	136.116	0	0	136.116	0	136.116	136.116
CEREAL EXTRUSO	kg	0	113.868	136.116	0	113.868	136.116	0	113.868	136.116	136.116
CHALONA	kg	66.9	57.94	57.94	66.9	57.94	57.94	66.9	57.94	57.94	66.9
CHOCOLATE PARA TAZA	kg	69.202	58.118	28.654	69.202	58.118	28.654	69.202	58.118	28.654	69.202
CONSERVA DE BOFE DE RES	kg	293.22	293.22	293.22	293.22	293.22	293.22	293.22	293.22	293.22	293.22
CONSERVA DE CARNE DE CERDO	kg	289.67	0	416.43	289.67	0	416.43	289.67	0	416.43	289.67
CONSERVA DE CARNE DE PAVO	kg	416.43	504.82	416.43	416.43	504.82	416.43	416.43	504.82	416.43	416.43
CONSERVA DE CARNE DE POLLO	kg	481	364.73	76.12	481	364.73	76.12	481	364.73	76.12	481
CONSERVA DE CARNE DE RES	kg	585.14	352.1	326.67	585.14	352.1	326.67	585.14	352.1	326.67	585.14
CONSERVA DE INGASO DE POLLO	kg	0	255.16	280.59	0	255.16	280.59	0	255.16	280.59	255.16
CONSERVA DE MACLETERAS	kg	326.67	200.41	255.16	326.67	200.41	255.16	326.67	200.41	255.16	326.67
CONSERVA DE PESCADO EN ACEITE VEGETAL	kg	820.3	1088.29	820.3	820.3	1088.29	820.3	820.3	1088.29	820.3	820.3
CONSERVA DE SARDINETA	kg	0	214.95	289.67	0	214.95	289.67	0	214.95	289.67	214.95
FEJULA DE FAPA	kg	0	20.742	20.742	0	20.742	20.742	0	20.742	20.742	20.742
FEJES	kg	1220.8	708.13	708.13	1220.8	708.13	708.13	1220.8	708.13	708.13	1220.8
GALLETAS CON CEREALES	kg	160.38	133.5	133.5	160.38	133.5	133.5	160.38	133.5	133.5	160.38
GALLETAS CON FIDEOS	kg	133.5	160.38	133.5	133.5	160.38	133.5	133.5	160.38	133.5	133.5
GALLETAS CON MACA	kg	133.5	133.5	133.5	133.5	133.5	133.5	133.5	133.5	133.5	133.5
GALLETAS CON QUINUA	kg	160.38	160.38	133.5	160.38	160.38	133.5	160.38	160.38	133.5	160.38
GALLETAS INTEGRALES	kg	133.5	160.38	133.5	133.5	160.38	133.5	133.5	160.38	133.5	133.5
GRANIZOS	kg	236.04	260.02	201.38	236.04	260.02	201.38	236.04	260.02	201.38	236.04
HABA PARTIDA	kg	310.5	386.52	621	310.5	386.52	621	310.5	386.52	621	310.5
HARINA DE CAJOTE	kg	76.532	0	76.532	76.532	0	76.532	76.532	0	76.532	76.532
HARINA DE QUINUA	kg	63.216	74.988	63.216	63.216	74.988	63.216	63.216	74.988	63.216	63.216
HARINA DE LUCUMA	kg	0	180.164	80.094	0	180.164	80.094	0	180.164	80.094	180.164
HARINA DE MAÍZ	kg	63.216	13.216	16.832	63.216	13.216	16.832	63.216	13.216	16.832	63.216
HARINA DE PLATANO	kg	76.532	83.648	63.442	76.532	83.648	63.442	76.532	83.648	63.442	76.532
HARINA DE QUINUA	kg	0	13.216	10.988	0	13.216	10.988	0	13.216	10.988	13.216
HARINA DE AVENA	kg	89.036	129.308	0	89.036	129.308	0	89.036	129.308	0	89.036
HARINA DE AVENA CON HARINA DE MAÍZ	kg	74.588	11.428	69.012	74.588	11.428	69.012	74.588	11.428	69.012	74.588
HARINA DE AVENA CON MACA	kg	12.86	74.588	0	12.86	74.588	0	12.86	74.588	0	12.86
HARINA DE AVENA CON QUINUA	kg	74.588	61.728	12.86	74.588	61.728	12.86	74.588	61.728	12.86	74.588
LECHE ESTERILIZADA	kg	2903.74	2903.74	2903.74	2903.74	2903.74	2903.74	2903.74	2903.74	2903.74	2903.74
LENTEJAS	kg	587.02	587.02	270.1	587.02	587.02	270.1	587.02	587.02	270.1	587.02
MAÍZ MOTE	kg	0	189.3	0	0	0	189.3	0	189.3	0	189.3
MEZCLA A BASE DE HARINA EN POLVO	kg	62.39	58.38	100.83	62.39	58.38	100.83	62.39	58.38	100.83	62.39
MEZCLAS DE HARINAS	kg	87.448	76.176	87.448	87.448	76.176	87.448	87.448	76.176	87.448	87.448
QUINUA	kg	182.116	237.108	74.588	182.116	237.108	74.588	182.116	237.108	74.588	182.116

(\*) Días efectivos del calendario escolar 2018

(\*\*) Se debe cumplir con lo establecido en el Anexo N° 01-B Tabla Alimentos para la Modalidad Productos de la respectiva Unidad Territorial.

Revisado mediante Resolución de Dirección Ejecutiva No. 494-2018-MIDIS/PNAL/2W



DEPARTAMENTO: HUÁNUCO  
UBI GEO: 100103,100113

PROVINCIA: HUÁNUCO  
DISTRITO: CHINCHAO, SAN PABLO DE PILLAO

REGIÓN ALIMENTARIA: RAS\_SIERRA\_CENTRAL, RAS\_SIERRA\_CENTRAL\_JEC  
ÍTEM: CHINCHAO

**DATOS DEL ÍTEM**

Periodo de Atención: del 11/03/2019 al 11/12/2019  
181 días (\*)

Nivel Educativo	NRO DE BEBÉ			NUMERO DE USUARIOS		
	DESAYUNO	DESAYUNO + ALMUERZO	TOTAL DE BEBÉ	DESAYUNO	DESAYUNO + ALMUERZO	TOTAL DE USUARIOS
INICIAL	0	59	59	0	1181	1181
PRIMARIA	0	66	66	0	3425	3425
SECUNDARIA	0	3	3	0	847	847
<b>TOTAL</b>	0	128	128	0	5453	5453

**REQUERIMIENTOS DE ALIMENTOS**

Alimentos (**)	Unidad (Kg/L)	1ERA ENTREGA 20	2DA ENTREGA 20	3ERA ENTREGA 20	4TA ENTREGA 20	5TA ENTREGA 20	6TA ENTREGA 20 DIAS	7MA ENTREGA 20 DIAS	8VA ENTREGA 20	9NA ENTREGA 21	TOTAL VOLUMEN 181
		DIAS (*)	DIAS (*)	DIAS (*)	DIAS (*)	DIAS (*)	(*)	(*)	DIAS (*)	DIAS (*)	DIAS (*)
ACEITE VEGETAL	L	1587.976	1587.976	1587.976	1587.976	1587.976	1587.976	1587.976	1587.976	1650.1	14313.908
ALMIGON DE MAIZ	Kg.	90.636	0	0	90.636	0	0	90.636	0	0	271.908
ARROZ	Kg.	9487.39	10373.47	10373.47	9487.39	10373.47	10373.47	9487.39	10373.47	10835.015	91164.535
ARVEJA	Kg.	1344.72	1424.36	1504	1344.72	1424.36	1504	1344.72	1424.36	1504	12819.24
AZUCAR	Kg.	1077.24	1077.24	1077.24	1077.24	1077.24	1077.24	1077.24	1077.24	1131.102	9749.022
CERÉAL EXPANDIDO	Kg.	291.888	0	0	291.888	0	0	291.888	0	0	875.664
CERÉAL EXTRUIDO	Kg.	0	291.888	291.888	0	291.888	291.888	0	291.888	291.888	1751.128
CHALONA	Kg.	151.78	151.78	151.78	151.78	151.78	151.78	151.78	151.78	151.78	1366.02
CHOCOLATE PARA TAZA	Kg.	161.586	107.724	53.862	161.586	107.724	53.862	161.586	107.724	53.862	969.516
CONSERVA DE BIFE DE RES	Kg.	622.2	622.2	507.28	622.2	622.2	507.28	622.2	622.2	507.28	5255.04
CONSERVA DE CARNE DE CERDO	Kg.	763.66	0	1002.81	763.66	0	1002.81	763.66	0	1002.81	5299.41
CONSERVA DE CARNE DE PAVITA	Kg.	1002.81	1231.12	1527.32	1002.81	1231.12	1527.32	1002.81	1231.12	1527.32	11283.75
CONSERVA DE CARNE DE POLLO	Kg.	1129.48	838.91	0	1129.48	838.91	0	1129.48	838.91	0	5905.17
CONSERVA DE CARNE DE RES	Kg.	1346.19	838.91	838.91	1346.19	838.91	838.91	1346.19	838.91	838.91	9077.03
CONSERVA DE HIGADO DE POLLO	Kg.	0	622.2	622.2	0	622.2	622.2	0	622.2	622.2	3733.7
CONSERVA DE MOLLERIAS	Kg.	838.91	507.28	622.2	838.91	507.28	622.2	838.91	507.28	622.2	5905.17
CONSERVA DE PESCADO EN ACEITE VEGETAL	Kg.	1968.39	2590.59	1129.48	1968.39	2590.59	1129.48	1968.39	2590.59	1129.48	17065.38
CONSERVA DE SANGRECIJA	Kg.	0	467.46	763.66	0	467.46	763.66	0	467.46	763.66	3693.36
FECCULA DE PAPA	Kg.	0	45.318	45.318	0	45.318	45.318	0	45.318	67.977	294.567
FIDEOS	Kg.	3111.66	1779.08	1779.08	3111.66	1779.08	1779.08	3111.66	1779.08	1779.08	20009.46
GALLETAS CON CEREALES	Kg.	378	378	378	378	378	378	378	378	378	3402
GALLETAS CON KIWIACHA	Kg.	378	378	378	378	378	378	378	378	378	3402
GALLETAS CON MACA	Kg.	378	378	378	378	378	378	378	378	378	3591
GALLETAS CON QUINUA	Kg.	378	378	378	378	378	378	378	378	378	3402
GALLETAS INTEGRAL	Kg.	378	378	378	378	378	378	378	378	378	3402
GARBANZO	Kg.	641	641	504	641	641	504	641	641	504	5358
HABA PARTIDA	Kg.	752	752	1504	752	752	1504	752	752	1504	9024
HARINA DE CAMOTE	Kg.	165.138	0	165.138	165.138	0	165.138	165.138	0	165.138	990.828
HARINA DE KIWIACHA	Kg.	165.138	125.438	165.138	165.138	125.438	165.138	165.138	125.438	165.138	1367.147
HARINA DE LUCUMA	Kg.	0	330.276	165.138	0	330.276	165.138	0	330.276	165.138	1486.242
HARINA DE MACA	Kg.	165.138	0	44.398	165.138	0	44.398	165.138	0	44.398	628.608
HARINA DE PLATANO	Kg.	165.138	208.094	208.094	165.138	208.094	208.094	165.138	208.094	208.094	1748.304
HOJUELAS DE AVENA	Kg.	0	165.138	301.806	0	165.138	301.806	0	165.138	301.806	1400.832
HOJUELAS DE AVENA CON KIWIACHA	Kg.	162.254	0	139.552	162.254	0	139.552	162.254	0	139.552	905.418
HOJUELAS DE AVENA CON MACA	Kg.	0	162.254	0	0	162.254	0	0	162.254	0	486.762
HOJUELAS DE AVENA CON QUINUA	Kg.	162.254	162.254	0	162.254	162.254	0	162.254	162.254	0	973.524
LECHE EVAPORADA	Kg.	6846.56	6846.56	6846.56	6846.56	6846.56	6846.56	6846.56	6846.56	7412.3	62184.78
LENTEJAS	Kg.	1504	1424.36	672.36	1504	1424.36	672.36	1504	1424.36	1008.54	11138.34
MAIZ MOTE	Kg.	0	0	512.84	0	0	512.84	0	0	512.84	1538.52
MEZCLA A BASE DE HUEVO EN POLVO	Kg.	117.53	117.53	262.18	117.53	117.53	262.18	117.53	117.53	320.945	1550.485
MEZCLAS DE HARINAS	Kg.	162.254	165.138	162.254	162.254	165.138	162.254	162.254	165.138	162.254	1468.938
QUINUA	Kg.	324.508	608.754	162.254	324.508	608.754	162.254	324.508	608.754	243.381	3367.675

(\*) Días efectivos del calendario escolar 2019

Debe cumplirse con lo establecido en el Anexo N° 03 & Tabla de alimentos para la modalidad Productos de la respectiva Unidad Territorial





Qali Warma

UBICACIÓN DEL DISTRITO

Ministerio de Desarrollo e Inclusión Social  
Programa Nacional de Alimentación Escolar Qali Warma  
ANEXO NRO. 04-A  
REQUERIMIENTO DE VOLUMEN DE PRODUCTOS POR ITEM

DEPARTAMENTO HUANUCO  
UBIENEO 100702,100704,100705

PROVINCIA MARAÑÓN  
DISTRITO CHOLON,LA MORADA,SANTA ROSA DE ALI  
REGIÓN ALIMENTARIA RAS\_AMAZONIA\_ALTA,RAS\_AMAZONIA\_ALTA\_JEC  
ITEM CHOLON

DATOS DEL ITEM

Periodo de Atención del 11/03/2019 al 11/12/2019  
181 días (\*)

Nivel Educativo	NRO DE BEB			NUMERO DE USUARIOS		
	DESAYUNO	DESAYUNO + ALMUERZO	TOTAL DE BEB	DESAYUNO	DESAYUNO + ALMUERZO	TOTAL DE USUARIOS
INICIAL	0	38	38	0	826	826
PRIMARIA	0	37	37	0	1939	1939
SECUNDARIA	0	1	1	0	163	163
TOTAL	0	76	76	0	2928	2928

REQUERIMIENTOS DE ALIMENTOS

Alimento (**)	Unidad (Kg/L)	1ERA ENTREGA 20 DIAS (*)	2DA ENTREGA 20 DIAS (*)	3ERA ENTREGA 20 DIAS (*)	4TA ENTREGA 20 DIAS (*)	5TA ENTREGA 20 DIAS (*)	6TA ENTREGA 20 DIAS (*)	7MA ENTREGA 20 DIAS (*)	8VA ENTREGA 20 DIAS (*)	9VA ENTREGA 21 DIAS (*)	TOTAL VOLUMEN 181 DIAS (*)
ACEITE VEGETAL	L	827.984	827.984	827.984	827.984	827.984	827.984	827.984	827.984	860.572	7484.444
ALMIDON DE MAIZ	Kg.	23.75	0	0	23.75	0	0	23.75	0	0	71.25
ARROZ	Kg.	4598.96	5527.26	5527.26	4598.96	5527.26	5527.26	4598.96	5527.26	5740.175	47173.355
ARVEJA	Kg.	337.62	384.54	384.54	337.62	384.54	384.54	337.62	384.54	576.81	3512.37
AZUCAR	Kg.	559.08	559.08	559.08	559.08	559.08	559.08	559.08	559.08	587.034	5059.674
CEREAL EXTRUIDO	Kg.	0	150.852	150.852	0	150.852	150.852	0	150.852	150.852	905.112
CHOCOLATE PARA TAZA	Kg.	55.908	27.954	27.954	55.908	27.954	27.954	55.908	27.954	27.954	335.448
CONSERVA DE BOFE DE RES	Kg.	335.5	597.36	335.5	335.5	597.36	335.5	335.5	597.36	503.25	3972.83
CONSERVA DE CARNE DE CERDO	Kg.	394.74	633.14	394.74	394.74	633.14	394.74	633.14	394.74	394.74	4267.86
CONSERVA DE CARNE DE PAVITA	Kg.	522.22	283.82	678.56	522.22	283.82	678.56	522.22	283.82	678.56	4453.8
CONSERVA DE CARNE DE POLLO	Kg.	778.48	1040.34	335.5	778.48	1040.34	335.5	778.48	1040.34	335.5	6462.96
CONSERVA DE CARNE DE RES	Kg.	704.84	442.98	704.84	704.84	442.98	704.84	704.84	442.98	704.84	5557.98
CONSERVA DE HIGADO DE POLLO	Kg.	0	0	261.86	0	0	261.86	0	0	261.86	785.58
CONSERVA DE MOLIJETAS	Kg.	335.5	597.36	335.5	335.5	597.36	335.5	597.36	335.5	597.36	3805.08
CONSERVA DE PESCADO EN ACEITE VEGETAL	Kg.	1302.2	1040.34	1040.34	1302.2	1040.34	1040.34	1302.2	1040.34	1040.34	10148.64
FECULA DE PAPA	Kg.	0	47.5	23.75	0	47.5	23.75	0	47.5	0	225.625
FIDEOS	Kg.	1856.6	928.3	928.3	1856.6	928.3	928.3	1856.6	928.3	928.3	11339.6
FRIJOL	Kg.	384.54	384.54	384.54	384.54	384.54	384.54	384.54	384.54	384.54	3460.86
GALLETAS CON CEREALES	Kg.	185.46	185.46	185.46	185.46	185.46	185.46	185.46	185.46	185.46	1669.14
GALLETAS CON KIWICHA	Kg.	185.46	185.46	185.46	185.46	185.46	185.46	185.46	185.46	185.46	1669.14
GALLETAS CON MACA	Kg.	185.46	185.46	185.46	185.46	185.46	185.46	185.46	185.46	185.46	1669.14
GALLETAS CON QUINUA	Kg.	185.46	185.46	185.46	185.46	185.46	185.46	185.46	185.46	185.46	1669.14
GALLETAS INTEGRAL	Kg.	370.92	185.46	185.46	370.92	185.46	185.46	370.92	185.46	278.19	2318.25
GARBANZO	Kg.	324.84	324.84	324.84	324.84	324.84	324.84	324.84	324.84	324.84	2690.88
HABA PARTIDA	Kg.	384.54	384.54	384.54	384.54	384.54	384.54	384.54	384.54	384.54	3460.86
HARINA DE CAMOTE	Kg.	87.092	0	87.092	87.092	0	87.092	87.092	0	87.092	522.552
HARINA DE KIWICHA	Kg.	0	87.092	0	0	87.092	0	87.092	0	87.092	261.276
HARINA DE LUCUMA	Kg.	0	87.092	23.05	0	87.092	23.05	0	87.092	23.05	330.426
HARINA DE MACA	Kg.	87.092	0	23.05	87.092	0	23.05	87.092	0	23.05	330.426
HARINA DE PLATAÑO	Kg.	174.184	87.092	87.092	174.184	87.092	174.184	87.092	87.092	87.092	1045.104
HARINA DE YUCA	Kg.	87.092	87.092	87.092	87.092	87.092	87.092	87.092	87.092	87.092	783.828
HUIJUELAS DE AVENA	Kg.	0	87.092	160.518	0	87.092	160.518	0	87.092	160.518	742.83
HUIJUELAS DE AVENA CON KIWICHA	Kg.	85.188	0	0	85.188	0	0	85.188	0	0	255.564
HUIJUELAS DE AVENA CON MACA	Kg.	0	85.188	0	0	85.188	0	0	85.188	0	255.564
HUIJUELAS DE AVENA CON QUINUA	Kg.	85.188	0	75.33	85.188	0	75.33	85.188	0	75.33	481.554
HUIJUELAS DE KIWICHA	Kg.	0	0	87.092	0	0	87.092	0	0	87.092	261.276
LECHE EVAPORADA	Kg.	3599.96	3599.96	3580.92	3599.96	3599.96	3580.92	3599.96	3599.96	3876.95	32609.99
LENTIJAS	Kg.	384.54	384.54	384.54	384.54	384.54	384.54	384.54	384.54	384.54	3460.86
MEZCLA A BASE DE HUEVO EN POLVO	Kg.	60.19	60.19	60.19	60.19	60.19	60.19	60.19	60.19	60.19	541.71
MEZCLAS DE HARINAS	Kg.	85.188	85.188	85.188	85.188	85.188	85.188	85.188	85.188	85.188	766.692
PALLAR	Kg.	384.54	337.62	384.54	384.54	337.62	384.54	384.54	337.62	384.54	3370.1
QUINUA	Kg.	85.188	170.376	85.188	85.188	170.376	85.188	85.188	170.376	127.782	1064.85

(\*) Días efectivos del calendario escolar 2019

(\*\*) Se debe cumplir con lo establecido en el Anexo N° 03-B Tabla de alimentos para la modalidad Productos de la respectiva Unidad Territorial



DEPARTAMENTO: HUANUCO  
UBIGEO: 100104

PROVINCIA: HUANUCO  
DISTRITO: CHURUBAMBA

REGIÓN ALIMENTARIA: RAS\_SIERRA\_CENTRAL, RAS\_SIERRA\_CENTRAL\_IJC  
UBI: CHURUBAMBA

DATOS DEL ÍTEM

Periodo de Atención: del 11/03/2019 al 11/12/2019  
181 días (\*)

Nivel Educativo	NRO DE BEE			NUMERO DE USUARIOS		
	DESAYUNO	DESAYUNO + ALMUERZO	TOTAL DE BEE	DESAYUNO	DESAYUNO + ALMUERZO	TOTAL DE USUARIOS
INICIAL	0	44	44	0	1005	1005
PRIMARIA	0	51	51	0	2622	2622
SECUNDARIA	0	3	3	0	554	554
TOTAL	0	98	98	0	4181	4181

REQUERIMIENTOS DE ALIMENTOS

Alimentos (**)	Unidad (Kg/L)	1ERA ENTREGA 20 DIAS (*)	2DA ENTREGA 20 DIAS (*)	3ERA ENTREGA 20 DIAS (*)	4TA ENTREGA 20 DIAS (*)	5TA ENTREGA 20 DIAS (*)	6TA ENTREGA 20 DIAS (*)	7MA ENTREGA 20 DIAS (*)	8VA ENTREGA 20 DIAS (*)	9NA ENTREGA 21 DIAS (*)	TOTAL VOLUMEN 181 DIAS (*)
ACITE VEGETAL	L	1195.008	1195.008	1195.008	1195.008	1195.008	1195.008	1195.008	1195.008	1241.982	10802.046
ALMIDON DE MAIZ	Kg	69.112	0	0	69.112	0	0	69.112	0	0	207.336
ARROZ	Kg	7258.1	7960.9	7960.9	7258.1	7960.9	7960.9	7258.1	7960.9	8312.215	69891.015
ARVEJA	Kg	1027.32	1081.24	1135.16	1027.32	1081.24	1135.16	1027.32	1081.24	1135.16	9731.16
AZUCAR	Kg	818.16	818.16	818.16	818.16	818.16	818.16	818.16	818.16	859.064	7404.348
CEREAL EXPANDIDO	Kg	225.492	0	0	225.492	0	0	225.492	0	0	676.476
CEREAL EXTRUIDO	Kg	0	225.492	225.492	0	225.492	225.492	0	225.492	225.492	1352.952
CHALONA	Kg	117.49	117.49	117.49	117.49	117.49	117.49	117.49	117.49	117.49	1057.41
CHOCOLATE PARA TAZA	Kg	122.724	81.816	40.908	122.724	81.816	40.908	122.724	81.816	40.908	736.344
CONSERVA DE BIFE DE RES	Kg	482.42	482.42	374.84	482.42	482.42	374.84	482.42	482.42	374.84	4019.04
CONSERVA DE CARNE DE CERDO	Kg	592.7	0	762.71	592.7	0	762.71	592.7	0	762.71	4066.23
CONSERVA DE CARNE DE PAVITA	Kg	762.71	940.58	1185.4	762.71	940.58	1185.4	762.71	940.58	1185.4	8666.07
CONSERVA DE CARNE DE POLLO	Kg	857.26	654.03	0	857.26	654.03	0	857.26	654.03	0	4533.87
CONSERVA DE CARNE DE RES	Kg	1037.31	662.47	662.47	1037.31	662.47	662.47	1037.31	662.47	662.47	7086.75
CONSERVA DE HIGADO DE POLLO	Kg	0	482.42	482.42	0	482.42	482.42	0	482.42	482.42	2894.52
CONSERVA DE MOLLERITAS	Kg	654.03	374.84	482.42	654.03	374.84	482.42	654.03	374.84	482.42	4533.87
CONSERVA DE PESCADO EN ACEITE VEGETAL	Kg	1511.29	1993.71	857.26	1511.29	1993.71	857.26	1511.29	1993.71	857.26	13086.78
CONSERVA DE SANGRE CITA	Kg	0	347.88	592.7	0	347.88	592.7	0	347.88	592.7	2821.74
FECCULA DE PAPA	Kg	0	34.556	34.556	0	34.556	34.556	0	34.556	34.556	274.614
FIDEOS	Kg	2419.44	1380.1	1380.1	2419.44	1380.1	1380.1	2419.44	1380.1	1380.1	15538.92
GALLETA CON CEREALES	Kg	284.1	284.1	284.1	284.1	284.1	284.1	284.1	284.1	284.1	2556.9
GALLETA CON KIWICHA	Kg	284.1	284.1	284.1	284.1	284.1	284.1	284.1	284.1	284.1	2556.9
GALLETA CON MACA	Kg	284.1	284.1	284.1	284.1	284.1	284.1	284.1	284.1	426.35	2698.95
GALLETA CON QUINUA	Kg	284.1	284.1	284.1	284.1	284.1	284.1	284.1	284.1	284.1	2556.9
GALLETA INTEGRAL	Kg	284.1	284.1	284.1	284.1	284.1	284.1	284.1	284.1	284.1	2556.9
GARBANZO	Kg	483.68	483.68	378.8	483.68	483.68	378.8	483.68	483.68	378.8	4038.48
HABA PARTIDA	Kg	567.58	567.58	1135.16	567.58	567.58	1135.16	567.58	567.58	1135.16	6810.96
HARINA DE CAMOTE	Kg	125.718	0	125.718	125.718	0	125.718	125.718	0	125.718	754.308
HARINA DE KIWICHA	Kg	125.718	94.932	125.718	125.718	94.932	125.718	125.718	94.932	125.718	1039.104
HARINA DE LUCUMA	Kg	0	251.436	125.718	0	251.436	125.718	0	251.436	125.718	1131.462
HARINA DE MACA	Kg	125.718	0	33.592	125.718	0	33.592	125.718	0	33.592	477.93
HARINA DE PLATANO	Kg	125.718	158.264	159.31	125.718	158.264	159.31	125.718	158.264	159.31	1328.876
HOUJUELAS DE AVENA	Kg	0	123.626	230.738	0	123.626	230.738	0	123.626	230.738	1069.368
HOUJUELAS DE AVENA CON KIWICHA	Kg	123.626	0	107.112	123.626	0	107.112	123.626	0	107.112	692.214
HOUJUELAS DE AVENA CON MACA	Kg	0	123.626	0	0	123.626	0	123.626	0	123.626	370.878
HOUJUELAS DE AVENA CON QUINUA	Kg	123.626	123.626	0	123.626	123.626	0	123.626	123.626	0	741.756
LECHE EVAPORADA	Kg	5200.64	5200.64	5200.64	5200.64	5200.64	5200.64	5200.64	5200.64	5630.54	47235.66
LENTEJAS	Kg	1135.16	1081.24	513.66	1135.16	1081.24	513.66	1135.16	1081.24	513.66	770.49
MAIZ MOTE	Kg	0	0	388.4	0	0	388.4	0	0	388.4	1565.2
MEZCLA A BASE DE HUEVO EN POLVO	Kg	89.16	89.16	201.25	89.16	89.16	201.25	89.16	89.16	245.83	1183.29
MEZCLAS DE HARINAS	Kg	123.626	125.718	123.626	123.626	125.718	123.626	125.718	123.626	125.718	1118.91
QUINUA	Kg	247.252	460.166	123.626	247.252	460.166	123.626	247.252	460.166	185.439	2554.945



(\*) Días efectivos del calendario escolar 2019

(\*\*) Se debe cumplir con lo establecido en el Anexo N° 03-B Tabla de alimentos para la modalidad Productos de la respectiva Unidad Territorial



Qali Warma  
UBICACIÓN DEL DISTRITO

Ministerio de Desarrollo e Inclusión Social  
Programa Nacional de Alimentación Escolar Qali Warma  
ANEXO NRO. 04-A  
REQUERIMIENTO DE VOLUMEN DE PRODUCTOS POR ÍTEM

DEPARTAMENTO: HUANUCO PROVINCIA: LEONCIO PRADO REGIÓN ALIMENTAR: RA3\_AMAZONIA\_ALTA, RA3\_AMAZONIA\_ALTA\_ICC  
DISTRITO: CASTILLO GRANDE, DANIEL ALOMIA ROBLES ÍTEM: DANIEL ALOMIA ROBLES

DATOS DEL ÍTEM  
Periodo de Atención: del 11/03/2019 al 11/12/2019  
181 días (\*\*)

Nivel Educativo	NRO DE REE			NÚMERO DE USUARIOS		
	DESAYUNO	DESAYUNO + ALMUERZO	TOTAL DE REE	DESAYUNO	DESAYUNO + ALMUERZO	TOTAL DE USUARIOS
INICIAL	59	13	72	1155	224	1379
PRIMARIA	82	17	99	283	557	840
SECUNDARIA	0	1	1	0	198	198
TOTAL	141	31	172	4008	979	4987

REQUERIMIENTOS DE ALIMENTOS

Alimentos (**)	Unidad (kg/L)	1ERA ENTREGA 20 DIAS (*)	2DA ENTREGA 20 DIAS (*)	3ERA ENTREGA 20 DIAS (*)	4TA ENTREGA 20 DIAS (*)	5TA ENTREGA 20 DIAS (*)	6TA ENTREGA 20 DIAS (*)	7MA ENTREGA 20 DIAS (*)	8VA ENTREGA 20 DIAS (*)	9NA ENTREGA 20 DIAS (*)	TOTAL VOLUMEN (LBI) DIAS (*)
ACEITE VEGETAL	L	670.276	670.276	670.276	670.276	670.276	670.276	670.276	670.276	670.276	6075.239
ALMIDON DE MAIZ	Kg	72.356	0	0	72.356	0	72.356	0	72.356	0	217.068
ARROZ	Kg	3009.68	3439.74	3439.74	3009.68	3439.74	3439.74	3009.68	3439.74	3665.505	29893.245
ARVEJA	Kg	558.3	139.86	357.24	558.3	139.86	357.24	558.3	139.86	535.86	3344.82
AZÚCAR	Kg	950.16	950.16	950.16	950.16	950.16	950.16	950.16	950.16	950.16	8598.668
CEREAL EXTRUIDO	Kg	0	55.932	274.188	0	55.932	274.188	0	55.932	274.188	990.36
CHOCOLATE PARA TAZA	Kg	132.786	47.508	123.048	132.786	47.508	123.048	132.786	47.508	123.048	910.026
CONSERVA DE BOFE DE RES	Kg	115.74	442.24	115.74	115.74	442.24	115.74	115.74	442.24	173.63	3079.03
CONSERVA DE CARNE DE CERDO	Kg	366.16	226.64	137.23	366.16	226.64	137.23	366.16	226.64	137.23	2190.09
CONSERVA DE CARNE DE PAVITA	Kg	416.19	441.48	464.01	416.19	441.48	464.01	416.19	441.48	464.01	3965.04
CONSERVA DE CARNE DE POLLO	Kg	496.78	753.53	344.67	496.78	753.53	344.67	496.78	753.53	344.67	4784.94
CONSERVA DE CARNE DE RES	Kg	637.79	152.11	637.79	637.79	152.11	637.79	637.79	152.11	637.79	4283.07
CONSERVA DE HIGADO DE POLLO	Kg	0	228.93	97.57	0	228.93	97.57	0	228.93	97.57	979.5
CONSERVA DE MOLLERITAS	Kg	115.74	344.67	442.24	115.74	344.67	442.24	115.74	344.67	442.24	2707.95
CONSERVA DE PESCADO EN ACEITE VEGETAL	Kg	851.1	594.35	594.35	851.1	594.35	594.35	851.1	594.35	708.815	6233.865
CONSERVA DE SANGRECITA	Kg	0	0	343.63	0	0	343.63	0	0	343.63	1030.89
FECULA DE PAPA	Kg	0	48.52	40.292	0	48.52	40.292	0	48.52	44.406	270.55
FIDEOS	Kg	1237.82	618.91	618.91	1237.82	618.91	618.91	1237.82	618.91	618.91	7426.92
FRIJOL	Kg	139.86	139.86	357.24	139.86	139.86	357.24	139.86	139.86	357.24	1910.88
GALLETAS CON CEREALES	Kg	311.1	311.1	311.1	311.1	311.1	311.1	311.1	311.1	311.1	2799.9
GALLETAS CON KIWICHA	Kg	311.1	551.58	311.1	311.1	551.58	311.1	311.1	551.58	311.1	3521.34
GALLETAS CON MACA	Kg	311.1	70.62	70.62	311.1	70.62	70.62	311.1	70.62	70.62	1357.02
GALLETAS CON QUINUA	Kg	70.62	70.62	70.62	70.62	70.62	70.62	70.62	70.62	70.62	635.58
GALLETAS INTEGRAL	Kg	381.72	311.1	311.1	381.72	311.1	311.1	381.72	311.1	346.41	3047.07
GARBANZO	Kg	333.82	333.82	94.16	333.82	333.82	94.16	333.82	333.82	94.16	2285.4
HABA PARTIDA	Kg	139.86	357.24	357.24	139.86	357.24	357.24	139.86	357.24	357.24	2563.02
HARINA DE CAMOTE	Kg	29.894	0	267.998	29.894	0	267.998	29.894	0	267.998	891.676
HARINA DE KIWICHA	Kg	0	180.416	0	0	180.416	0	0	180.416	0	541.248
HARINA DE LUCUMA	Kg	0	180.416	8.094	0	180.416	8.094	0	180.416	8.094	565.53
HARINA DE MACA	Kg	148.946	0	39.564	148.946	0	39.564	148.946	0	56.299	581.265
HARINA DE PLATANO	Kg	178.84	180.416	148.946	178.84	180.416	148.946	178.84	180.416	148.946	1524.606
HARINA DE YUCA	Kg	148.946	148.946	148.946	148.946	148.946	148.946	148.946	148.946	148.946	1340.514
HOJUELAS DE AVENA	Kg	115.62	138.7	279.384	115.62	138.7	279.384	115.62	138.7	333.787	1655.515
HOJUELAS DE AVENA CON KIWICHA	Kg	144.886	221.98	115.62	144.886	221.98	115.62	144.886	221.98	115.62	1447.458
HOJUELAS DE AVENA CON MACA	Kg	0	29.266	0	0	29.266	0	0	29.266	0	87.798
HOJUELAS DE AVENA CON QUINUA	Kg	144.886	108.806	141.312	144.886	108.806	141.312	144.886	108.806	141.312	1185.012
HOJUELAS DE KIWICHA	Kg	0	0	29.894	0	0	29.894	0	0	29.894	89.682
LECHE EVAPORADA	Kg	4571.7	4585.72	4585.72	4571.7	4585.72	4585.72	4571.7	4585.72	4685.61	41323.03
LENTEJAS	Kg	357.24	357.24	139.86	357.24	357.24	139.86	357.24	357.24	139.86	2563.02
MEZCLA A BASE DE HUEVO EN POLVO	Kg	101.72	21.56	21.56	101.72	21.56	21.56	101.72	21.56	21.56	434.52
MEZCLAS DE HARINAS	Kg	144.886	144.886	144.886	144.886	144.886	144.886	144.886	144.886	144.886	1103.974
PALLAR	Kg	139.86	340.92	357.24	139.86	340.92	357.24	139.86	340.92	357.24	2514.06
QUINUA	Kg	260.506	174.152	144.886	260.506	174.152	144.886	260.506	174.152	159.519	1753.265

(\*\*) Días efectivos del calendario escolar 2019

Debe cumplir con lo establecido en el Anexo N° 03-B Tabla de alimentos para la modalidad Productos de la respectiva Unidad Territorial





DEPARTAMENTO: HUANUCO  
UNIDAD: 100901, 100903, 100904

PROVINCIA: PUERTO INCA  
DISTRITO: HONORIA, PUERTO INCA, TOURNAVISTA

REGIÓN ALIMENTARIA: COMUNIDADES INDÍGENAS, RA3, AMAZONIA, ALTA  
ITEM: HONORIA

**DATOS DEL ITEM**

Período de Atención: del 11/03/2019 al 11/12/2019  
181 días (\*)

Nivel Educativo	NRO DE REE			NUMERO DE USUARIOS		
	DESAYUNO	ESAYUNO + ALMUERZ	TOTAL DE REE	DESAYUNO	ESAYUNO + ALMUERZ	TOTAL DE USUARIOS
INICIAL	39	7	46	783	122	905
PRIMARIA	43	8	51	1632	510	2142
SECUNDARIA	0	1	1	0	77	77
<b>TOTAL</b>	<b>82</b>	<b>16</b>	<b>98</b>	<b>2415</b>	<b>709</b>	<b>3124</b>

**REQUERIMIENTOS DE AUMENTOS**

Alimentos (**)	Unidad (kg/l)	1ERA ENTREGA 20 DIAS (*)	2DA ENTREGA 20 DIAS (*)	3ERA ENTREGA 20 DIAS (*)	4TA ENTREGA 20 DIAS (*)	5TA ENTREGA 20 DIAS (*)	6TA ENTREGA 20 DIAS (*)	7MA ENTREGA 20 DIAS (*)	8VA ENTREGA 20 DIAS (*)	9NA ENTREGA 20 DIAS (*)	10A ENTREGA 20 DIAS (*)	TOTAL VOLUMEN 181 DIAS (*)
ACEITE VEGETAL	l	448.312	448.312	448.312	448.312	448.312	448.312	448.312	448.312	448.312	448.312	4061.97
ALMIDON DE MAIZ	Kg.	50.292	0	0	50.292	0	50.292	0	50.292	0	50.292	150.876
ARROZ	Kg.	2021.1	2329.34	2329.34	2021.1	2329.34	2329.34	2329.34	2021.1	2329.34	2472.92	20182.92
ARVEJA	Kg.	348.82	110.74	230.98	348.82	110.74	230.98	348.82	110.74	230.98	348.82	2718.61
AZUCAR	Kg.	591.68	591.68	591.68	591.68	591.68	591.68	591.68	591.68	591.68	591.68	5354.704
CEREAL EXTRUIDO	Kg.	0	47.16	174.108	0	47.16	174.108	0	47.16	174.108	0	663.804
CHOCOLATE PARA TAZA	Kg.	81.752	29.584	81.752	81.752	29.584	81.752	81.752	29.584	81.752	29.584	579.264
CONSERVA DE DOFE DE RES	Kg.	106.76	325.57	106.76	106.76	325.57	106.76	106.76	325.57	106.76	160.14	1670.65
CONSERVA DE CARNE DE CERDO	Kg.	246.91	181.38	109.84	246.91	181.38	109.84	246.91	181.38	109.84	246.91	1614.39
CONSERVA DE CARNE DE PAVITA	Kg.	290.67	280.3	328.97	290.67	280.3	328.97	290.67	280.3	328.97	290.67	2695.82
CONSERVA DE CARNE DE POLLO	Kg.	369.07	534.3	243.83	369.07	534.3	243.83	369.07	534.3	243.83	369.07	3441.6
CONSERVA DE CARNE DE RES	Kg.	430.62	128.32	430.62	430.62	128.32	430.62	430.62	128.32	430.62	430.62	2968.68
CONSERVA DE HIGADO DE POLLO	Kg.	0	137.07	302.3	0	137.07	302.3	0	137.07	302.3	0	1318.11
CONSERVA DE MOLELIJAS	Kg.	106.76	243.83	325.57	106.76	243.83	325.57	106.76	243.83	325.57	106.76	2028.48
CONSERVA DE PESCADO EN ACEITE VEGETAL	Kg.	616.04	450.81	450.81	616.04	450.81	450.81	616.04	450.81	450.81	519.345	4623.515
FECULA DE PAPA	Kg.	0	30.972	25.146	0	30.972	25.146	0	30.972	25.146	0	171.267
FIDEOS	Kg.	843.86	422.7	422.7	843.86	422.7	422.7	843.86	422.7	422.7	843.86	3067.78
FRIOLO	Kg.	110.74	110.74	239.98	110.74	110.74	239.98	110.74	110.74	239.98	110.74	1384.38
GALLETAS CON CEREALES	Kg.	192.06	192.06	192.06	192.06	192.06	192.06	192.06	192.06	192.06	192.06	1728.54
GALLETAS CON KIWICHA	Kg.	192.06	336.96	192.06	192.06	336.96	192.06	192.06	336.96	192.06	192.06	2163.24
GALLETAS CON MACA	Kg.	192.06	47.16	47.16	192.06	47.16	47.16	192.06	47.16	47.16	47.16	859.14
GALLETAS CON QUINUA	Kg.	47.16	47.16	47.16	47.16	47.16	47.16	47.16	47.16	47.16	47.16	424.44
GALLETAS INTEGRAL	Kg.	239.22	192.06	192.06	239.22	192.06	192.06	239.22	192.06	192.06	239.22	1893.6
GARBANZO	Kg.	212.52	212.52	62.88	212.52	212.52	62.88	212.52	212.52	62.88	212.52	1463.78
HABA PARTIDA	Kg.	110.74	239.98	239.98	110.74	239.98	239.98	110.74	239.98	239.98	110.74	1772.1
HARINA DE CAMOTE	Kg.	21.578	0	164.622	21.578	0	164.622	21.578	0	164.622	21.578	558.6
HARINA DE KIWICHA	Kg.	0	111.956	0	0	111.956	0	0	111.956	0	111.956	335.868
HARINA DE LUCUMA	Kg.	0	111.956	5.826	0	111.956	5.826	0	111.956	5.826	0	353.346
HARINA DE MACA	Kg.	71.522	0	18.856	71.522	0	18.856	71.522	0	18.856	71.522	280.562
HARINA DE PLATANO	Kg.	114.678	111.956	93.1	114.678	111.956	93.1	114.678	111.956	93.1	114.678	959.202
HARINA DE YUCA	Kg.	93.1	93.1	93.1	93.1	93.1	93.1	93.1	93.1	93.1	93.1	837.9
HOJUELAS DE AVENA	Kg.	69.318	85.376	175.296	69.318	85.376	175.296	69.318	85.376	175.296	69.318	1021.869
HOJUELAS DE AVENA CON KIWICHA	Kg.	90.408	131.156	69.318	90.408	131.156	69.318	90.408	131.156	69.318	90.408	872.646
HOJUELAS DE AVENA CON MACA	Kg.	0	21.09	0	0	21.09	0	0	21.09	0	0	63.27
HOJUELAS DE AVENA CON QUINUA	Kg.	90.408	63.798	90.408	90.408	63.798	90.408	90.408	63.798	90.408	90.408	788.842
HOJUELAS DE KIWICHA	Kg.	0	0	21.578	0	0	21.578	0	0	21.578	0	64.734
LECHE EVAPORADA	Kg.	2907.98	2919	2916.56	2907.98	2919	2916.56	2907.98	2919	2916.56	2907.98	26307.71
LENTEJAS	Kg.	239.98	239.98	110.74	239.98	239.98	110.74	239.98	239.98	110.74	239.98	1772.1
MEZCLA A BASE DE HUEVO EN POLVO	Kg.	63.25	14.95	14.95	63.25	14.95	14.95	63.25	14.95	14.95	63.25	279.45
MEZCLAS DE HARINAS	Kg.	90.408	90.408	90.408	90.408	90.408	90.408	90.408	90.408	90.408	90.408	813.672
PALLAR	Kg.	110.74	219.58	239.98	110.74	219.58	239.98	110.74	219.58	239.98	110.74	1710.9
QUINUA	Kg.	180.816	111.498	90.408	180.816	111.498	90.408	180.816	111.498	90.408	180.816	1158.711

[\*] Días efectivos del calendario escolar 2019

[\*\*] Se debe cumplir con lo establecido en el Anexo N° 03-B Tabla de Aumentos para la Modalidad Productos de la respectiva Unidad Territorial





Qali Warma  
UBICACIÓN DEL DISTRITO

Ministerio de Desarrollo e Inclusión Social  
Programa Nacional de Alimentación Escolar Qali Warma  
ANEXO NRO. 04-A  
REQUERIMIENTO DE VOLUMEN DE PRODUCTOS POR ITEM

DEPARTAMENTO HUANUCO  
UNIDAD 100701,100702,100703

PROVINCIA MARAÑÓN  
DISTRITO CHOLON, HUACRACHUCO, SAN BUENAVENTURA  
REGIÓN ALIMENTARIA RA3\_AMAZONIA\_ALTA, RA3\_AMAZONIA\_ALTA\_IJC  
TEAM HUACRACHUCO

DATOS DEL ITEM

Periodo de Atención del 11/03/2019 al 11/12/2019  
181 días (\*)

Nivel Educativo	NRO DE BEB			NUMERO DE USUARIOS		
	DESAYUNO	DESAYUNO + ALMUERZO	TOTAL DE BEB	DESAYUNO	DESAYUNO + ALMUERZO	TOTAL DE USUARIOS
INICIAL	0	62	62	0	1255	1255
PRIMARIA	0	60	60	0	3296	3296
SECUNDARIA	0	1	1	0	134	134
TOTAL	0	123	123	0	4685	4685

REQUERIMIENTOS DE ALIMENTOS

Alimento (**)	Unidad (Kg/L)	1ERA ENTREGA 20 DIAS (*)	2DA ENTREGA 20 DIAS (*)	3ERA ENTREGA 20 DIAS (*)	4TA ENTREGA 20 DIAS (*)	5TA ENTREGA 20 DIAS (*)	6TA ENTREGA 20 DIAS (*)	7MA ENTREGA 20 DIAS (*)	8VA ENTREGA 20 DIAS (*)	9NA ENTREGA 21 DIAS (*)	TOTAL VOLUMEN 181 DIAS (*)
ACEITE VEGETAL	L	1368.732	1368.732	1368.732	1368.732	1368.732	1368.732	1368.732	1368.732	1422.611	12372.467
ALMIDON DE MAIZ	Kg	37.748	0	0	37.748	0	0	37.748	0	0	113.244
ARROZ	Kg	7386.02	8890.23	8890.23	7386.02	8890.23	8890.23	7386.02	8890.23	9228.81	75838.02
ARVEJA	Kg	544.4	637.32	637.32	544.4	637.32	637.32	544.4	637.32	955.98	5775.28
AZUCAR	Kg	892.16	892.16	892.16	892.16	892.16	892.16	892.16	892.16	936.768	8974.048
CENEAŁ EXTRUIDO	Kg	0	258.468	258.468	0	258.468	258.468	0	258.468	258.468	1550.808
CHOCOLATE PARA TAZA	Kg	89.216	44.608	44.608	89.216	44.608	44.608	89.216	44.608	44.608	535.296
CONSERVA DE BOFEL DE RES	Kg	583.4	1030.55	583.4	583.4	1030.55	583.4	583.4	1030.55	875.1	6883.75
CONSERVA DE CARNE DE CERDO	Kg	650.19	1050.88	650.19	650.19	1050.88	650.19	650.19	1050.88	650.19	7053.78
CONSERVA DE CARNE DE PAVITA	Kg	876.31	475.62	1125.81	876.31	475.62	1125.81	876.31	475.62	1125.81	7433.22
CONSERVA DE CARNE DE POLLO	Kg	1320.38	1767.53	583.4	1320.38	1767.53	583.4	1320.38	1767.53	583.4	11013.93
CONSERVA DE CARNE DE RES	Kg	1189.49	742.34	1189.49	1189.49	742.34	1189.49	742.34	1189.49	742.34	9365.95
CONSERVA DE HIGADO DE POLLO	Kg	0	0	447.15	0	0	447.15	0	0	447.15	1341.45
CONSERVA DE MOLLEJITAS	Kg	583.4	583.4	1030.55	583.4	583.4	1030.55	583.4	583.4	1030.55	6592.95
CONSERVA DE PESCADO EN ACEITE VEGETAL	Kg	2214.68	1767.53	1767.53	2214.68	1767.53	1767.53	2214.68	1767.53	1767.53	17249.22
FECULA DE PAPA	Kg	0	75.496	37.748	0	75.496	37.748	0	75.496	56.622	358.606
FIDEOS	Kg	3011.1	1505.89	1505.89	3011.1	1505.89	1505.89	3011.1	1505.89	1505.89	18074.64
FRIJOL	Kg	637.32	637.32	637.32	637.32	637.32	637.32	637.32	637.32	637.32	5735.88
GALLETAS CON CEREALES	Kg	289.14	289.14	289.14	289.14	289.14	289.14	289.14	289.14	289.14	2602.26
GALLETAS CON KWICHA	Kg	289.14	289.14	289.14	289.14	289.14	289.14	289.14	289.14	289.14	2602.26
GALLETAS CON MACA	Kg	289.14	289.14	289.14	289.14	289.14	289.14	289.14	289.14	289.14	2602.26
GALLETAS CON QUINUA	Kg	289.14	289.14	289.14	289.14	289.14	289.14	289.14	289.14	289.14	2602.26
GALLETAS INTEGRAL	Kg	578.28	289.14	289.14	578.28	289.14	289.14	578.28	289.14	433.71	3614.25
GARBANZO	Kg	517.36	517.36	385.52	517.36	385.52	517.36	385.52	517.36	385.52	4260.72
HABA PARTIDA	Kg	637.32	637.32	637.32	637.32	637.32	637.32	637.32	637.32	637.32	5735.88
HARINA DE CAMOTE	Kg	139.866	0	139.866	139.866	0	139.866	139.866	0	139.866	839.196
HARINA DE KWICHA	Kg	0	139.866	0	0	139.866	0	139.866	0	139.866	419.598
HARINA DE LUCUMA	Kg	0	139.866	37.138	0	139.866	37.138	0	139.866	37.138	531.012
HARINA DE MACA	Kg	139.866	0	37.138	139.866	0	37.138	139.866	0	37.138	531.012
HARINA DE PLATANO	Kg	279.732	139.866	139.866	279.732	139.866	139.866	279.732	139.866	139.866	1678.392
HARINA DE YUCA	Kg	139.866	139.866	139.866	139.866	139.866	139.866	139.866	139.866	139.866	1258.794
HOUJELAS DE AVENA	Kg	0	139.866	262.518	0	139.866	262.518	0	139.866	262.518	1207.152
HOUJELAS DE AVENA CON KWICHA	Kg	136.066	0	0	136.066	0	0	136.066	0	0	408.198
HOUJELAS DE AVENA CON MACA	Kg	0	136.066	0	0	136.066	0	0	136.066	0	408.198
HOUJELAS DE AVENA CON QUINUA	Kg	136.066	0	126.452	136.066	0	126.452	136.066	0	126.452	787.554
HOUJELAS DE KWICHA	Kg	0	0	139.866	0	0	139.866	0	0	139.866	419.598
LECHE EVAPORADA	Kg	5856.8	5837.8	5818.8	5856.8	5837.8	5818.8	5856.8	5837.8	6288.95	53020.35
LENTEJAS	Kg	637.32	637.32	637.32	637.32	637.32	637.32	637.32	637.32	637.32	5735.88
MEZCLA A BASE DE HUEVO EN POLVO	Kg	95.04	95.04	95.04	95.04	95.04	95.04	95.04	95.04	95.04	855.36
MEZCLAS DE HARINAS	Kg	136.066	136.066	136.066	136.066	136.066	136.066	136.066	136.066	136.066	1224.594
PALLAR	Kg	637.32	544.4	637.32	637.32	544.4	637.32	637.32	544.4	637.32	5457.12
QUINUA	Kg	136.066	272.132	136.066	136.066	272.132	136.066	136.066	272.132	204.099	1700.825

(\*) Días efectivos del calendario escolar 2019

Se debe cumplir con lo establecido en el Anexo N° 03: Tabla de alimentos para la modalidad Productos de la respectiva Unidad Territorial





Qali Warma

UBICACIÓN DEL DISTRITO

Ministerio de Desarrollo e Inclusión Social  
Programa Nacional de Alimentación Escolar Qali Warma  
ANEXO NRO. 04 A  
REQUERIMIENTO DE VOLUMEN DE PRODUCTOS POR ÍTEM

DEPARTAMENTO: HUANUCO  
DISTRITO: LIBREO 100101

PROVINCIA: HUANUCO  
DISTRITO: HUANUCO

REGIÓN ALIMENTARIA: SIERRA CENTRAL  
ÍTEM: HUANUCO 3

DATOS DEL ÍTEM

Periodo de Atención: de 11/03/2019 al 11/12/2019  
181 días (\*)

Nivel Educativo	NRO DE BEB			NUMERO DE USUARIOS		
	DESAYUNO	DESAYUNO + ALMUERZO	TOTAL DE BEB	DESAYUNO	DESAYUNO + ALMUERZO	TOTAL DE USUARIOS
INICIAL	26	0	26	2088	0	2088
PRIMARIA	15	0	15	2417	0	2417
SECUNDARIA	0	0	0	0	0	0
TOTAL	41	0	41	4505	0	4505

REQUERIMIENTOS DE ALIMENTOS

Alimentos (**)	Unidad (Kg/L)	1ERA ENTREGA 20	2DA ENTREGA 20	3ERA ENTREGA 20	4TA ENTREGA 20	5TA ENTREGA 20	6TA ENTREGA 20	7MA ENTREGA 20	8VA ENTREGA 20	9NA ENTREGA 21	TOTAL VOLUMEN 181
		DIAS (*)	DIAS (*)	DIAS (*)	DIAS (*)	DIAS (*)	DIAS (*)	DIAS (*)	DIAS (*)	DIAS (*)	DIAS (*)
ACEITE VEGETAL	L	358.498	358.498	358.498	358.498	358.498	358.498	358.498	358.498	358.498	3252.089
ALMIDON DE MAIZ	Kg	72.08	0	0	72.08	0	0	0	72.08	0	216.24
ARROZ	Kg	1797.57	1911.84	2116.21	1797.57	1911.84	2116.21	1797.57	1911.84	2275.53	17636.10
ARVEJA	Kg	457.08	228.54	0	457.08	228.54	0	457.08	228.54	0	2056.86
AZUCAR	Kg	817.48	817.48	0	817.48	817.48	0	817.48	817.48	0	4904.88
CEREAL EXPANDIDO	Kg	168.036	0	0	168.036	0	0	168.036	0	0	504.108
CEREAL EXTRUIDO	Kg	0	0	168.036	0	0	168.036	0	0	168.036	504.108
CHALONA	Kg	90.1	0	0	90.1	0	0	90.1	0	0	270.3
CHOCOLATE PARA TAZA	Kg	81.748	122.622	81.748	81.748	122.622	81.748	81.748	122.622	81.748	858.354
CONSERVA DE BOFE DE RES	Kg	262.05	0	0	262.05	0	0	262.05	0	0	786.15
CONSERVA DE CARNE DE CERDO	Kg	0	0	249.42	0	0	249.42	0	0	0	374.13
CONSERVA DE CARNE DE PAVITA	Kg	249.42	258.51	258.51	249.42	258.51	258.51	249.42	258.51	258.51	2299.32
CONSERVA DE CARNE DE POLLO	Kg	249.42	262.05	524.1	249.42	262.05	524.1	249.42	262.05	524.1	3106.71
CONSERVA DE CARNE DE RES	Kg	262.05	249.42	0	262.05	249.42	0	262.05	249.42	0	1534.41
CONSERVA DE HIGADO DE POLLO	Kg	0	0	249.42	0	0	249.42	0	0	249.42	748.26
CONSERVA DE PESCADO EN ACEITE VEGETAL	Kg	262.05	498.84	498.84	262.05	498.84	498.84	262.05	498.84	498.84	3779.19
CONSERVA DE SANGRECITA	Kg	0	258.51	0	0	258.51	0	0	258.51	0	775.53
FECULA DE PAPA	Kg	0	36.04	36.394	0	36.04	36.394	0	36.04	36.394	295.499
FIDEOS	Kg	318.64	318.64	318.64	318.64	318.64	318.64	318.64	318.64	318.64	2867.76
GALLETAS CON CEREALES	Kg	270.3	0	270.3	270.3	0	270.3	270.3	0	270.3	1621.8
GALLETAS CON KIWICHA	Kg	0	270.3	0	0	270.3	0	0	270.3	0	810.9
GALLETAS CON QUINUA	Kg	270.3	270.3	0	270.3	270.3	0	270.3	270.3	0	1621.8
GALLETAS INTEGRAL	Kg	0	270.3	270.3	0	270.3	270.3	0	270.3	270.3	1621.8
GARBANZO	Kg	0	228.54	228.54	0	228.54	228.54	0	228.54	228.54	1571.24
HABA PARTIDA	Kg	228.54	0	457.08	228.54	0	457.08	228.54	0	571.35	2171.13
HARINA DE CAMOTE	Kg	127.066	0	127.066	127.066	0	127.066	127.066	0	127.066	762.396
HARINA DE KIWICHA	Kg	0	210.412	0	0	210.412	0	0	210.412	0	831.236
HARINA DE LUCUMA	Kg	0	31.998	159.064	0	31.998	159.064	0	31.998	159.064	573.186
HARINA DE MACA	Kg	0	127.066	0	0	127.066	0	0	127.066	0	381.198
HARINA DE PLATANO	Kg	127.066	31.864	31.864	127.066	31.864	31.864	127.066	31.864	31.864	572.382
HARINA DE QUINUA	Kg	0	127.066	83.346	0	127.066	83.346	0	127.066	83.346	631.236
HORJUELAS DE AVENA	Kg	0	253.596	96.752	0	253.596	96.752	0	253.596	96.752	1051.044
HORJUELAS DE AVENA CON KIWICHA	Kg	126.798	96.752	126.798	126.798	126.798	126.798	126.798	126.798	126.798	1051.044
HORJUELAS DE AVENA CON MACA	Kg	126.798	126.798	0	126.798	126.798	0	126.798	126.798	0	760.788
HORJUELAS DE AVENA CON QUINUA	Kg	126.798	0	126.798	126.798	0	126.798	126.798	0	126.798	760.788
LECHE EVAPORADA	Kg	2469.76	2471.1	2469.76	2469.76	2471.1	2469.76	2469.76	2471.1	2469.76	22231.86
LENTEJAS	Kg	228.54	457.08	228.54	228.54	457.08	228.54	228.54	457.08	228.54	2742.48
MEZCLA A BASE DE HUEVO EN POLVO	Kg	90.1	90.1	0	90.1	90.1	0	90.1	90.1	0	540.6
MEZCLAS DE HARINAS	Kg	253.596	126.798	253.596	253.596	126.798	253.596	126.798	253.596	126.798	1901.97
PANELA	Kg	0	0	817.48	0	0	817.48	0	0	858.354	2493.314
QUINUA	Kg	572.236	126.798	126.798	572.236	126.798	126.798	572.236	126.798	190.197	2540.895



(\*) Días efectivos del calendario escolar 2019

(\*\*) Se debe cumplir con lo establecido en el Anexo N° 03-B Tabla de alimentos para la modalidad Productos de la respectiva Unidad Territorial



Qali Warma

UBICACIÓN DEL DISTRITO

Ministerio de Desarrollo e Inclusión Social
Programa Nacional de Alimentación Escolar Qali Warma
ANEXO NRO. 04-A
REQUERIMIENTO DE VOLUMEN DE PRODUCTOS POR ITEM

DEPARTAMENTO: HUANUCO, PROVINCIA: HUAMALIES, REGION ALIMENTARIA: RAS\_SIERRA\_CENTRAL, RAS\_SIERRA\_CENTRAL\_JEC
UBIENEO: 100502,100503,100504,100505, DISTRITO: ARANCAY, CHAVIN DE PARIARCA, JACAS GRANDE, ITEM: JACAS GRANDE

DATOS DEL ITEM

Periodo de Atención: del 11/03/2019 al 11/12/2019
181 días (\*)

Table with 7 columns: Nivel Educativo, DESAYUNO, DESAYUNO + ALMUERZO, TOTAL DE RES, DESAYUNO, DESAYUNO + ALMUERZO, TOTAL DE USUARIOS. Rows include INICIAL, PRIMARIA, SECUNDARIA, and TOTAL.

REQUERIMIENTOS DE ALIMENTOS

Main table with 13 columns: Alimentos (\*\*), Unidad (Kg/L), 1ERA ENTREGA 20 DIAS (\*\*), 2DA ENTREGA 20 DIAS (\*\*), 3ERA ENTREGA 20 DIAS (\*\*), 4TA ENTREGA 20 DIAS (\*\*), 5TA ENTREGA 20 DIAS (\*\*), 6TA ENTREGA 20 DIAS (\*\*), 7MA ENTREGA 20 DIAS (\*\*), 8VA ENTREGA 20 DIAS (\*\*), 9NA ENTREGA 21 DIAS (\*\*), TOTAL VOLUMEN 181 DIAS (\*\*). Rows list various food items like ACEITE VEGETAL, ALMIDON DE MAIZ, ARROZ, etc.



(\*) Días efectivos del calendario escolar 2019

Se debe cumplir con lo establecido en el Anexo N° 03-B Tabla de alimentos para la modalidad Productos de la respectiva Unidad Territorial



Qali Warma  
UBICACIÓN DEL DISTRITO

Ministerio de Desarrollo e Inclusión Social  
Programa Nacional de Alimentación Escolar Qali Warma  
ANEXO NRO. 04-A  
REQUERIMIENTO DE VOLUMEN DE PRODUCTOS POR ÍTEM

DEPARTAMENTO: HUANUCO PROVINCIA: LEONCIO PRADO REGIÓN ALIMENTARIA: RAJ, AMAZONIA, ALTA  
DISTRITO: JOSE CRESPO Y CASTILLO, LUYANDO, PUCAY ITEM: JOSE CRESPO Y CASTILLO

DATOS DEL ÍTEM

Período de Atención: del 11/03/2019 al 11/12/2019  
181 días (\*)

Nivel Educativo	NRO DE REE			NÚMERO DE USUARIOS		
	DESAYUNO	DESAYUNO + ALMUERZO	TOTAL DE REE	DESAYUNO	DESAYUNO + ALMUERZO	TOTAL DE USUARIOS
INICIAL	68	0	68	1532	0	1532
PRIMARIA	64	0	64	2975	0	2975
SECUNDARIA	0	0	0	0	0	0
TOTAL	132	0	132	4507	0	4507

REQUERIMIENTOS DE ALIMENTOS

Alimentos (**)	Unidad (Kg/L)	1ERA ENTREGA 20 DIAS (*)	2DA ENTREGA 20 DIAS (*)	3ERA ENTREGA 20 DIAS (*)	4TA ENTREGA 20 DIAS (*)	5TA ENTREGA 20 DIAS (*)	6TA ENTREGA 20 DIAS (*)	7MA ENTREGA 20 DIAS (*)	8VA ENTREGA 20 DIAS (*)	9NA ENTREGA 20 DIAS (*)	TOTAL VOLUMEN 181 DIAS (*)	
ACEITE VEGETAL	L	368.988	368.988	368.988	368.988	368.988	368.988	368.988	368.988	368.988	399.737	3351.641
ALMIDON DE MAIZ	Kg.	72.112	0	0	72.112	0	72.112	0	72.112	0	0	216.336
ARROZ	Kg.	1529.71	1649.6	1649.6	1529.71	1649.6	1649.6	1529.71	1649.6	1814.56	1465.169	14651.69
ARVEJA	Kg.	479.56	0	239.78	479.56	0	239.78	479.56	0	359.67	227.91	2277.91
AZUCAR	Kg.	840.12	840.12	840.12	840.12	840.12	840.12	840.12	840.12	840.12	882.126	7603.086
CEREAL EXTRUIDO	Kg.	0	0	209.124	0	0	209.124	0	0	209.124	0	627.372
CHOCOLATE PARA TAZA	Kg.	126.018	42.006	126.018	126.018	42.006	126.018	126.018	42.006	126.018	126.018	882.126
CONSERVA DE BIFE DE RES	Kg.	0	255.1	0	255.1	0	255.1	0	255.1	0	255.1	765.3
CONSERVA DE CARNE DE CERDO	Kg.	255.1	0	0	255.1	0	0	255.1	0	0	0	765.3
CONSERVA DE CARNE DE PAVIA	Kg.	255.1	327.02	255.1	255.1	327.02	255.1	255.1	327.02	255.1	255.1	2511.66
CONSERVA DE CARNE DE POLLO	Kg.	255.1	353.68	255.1	255.1	353.68	255.1	255.1	353.68	255.1	353.68	2591.64
CONSERVA DE CARNE DE RES	Kg.	353.68	0	353.68	353.68	0	353.68	353.68	0	353.68	0	2127.08
CONSERVA DE HIGADO DE POLLO	Kg.	0	255.1	0	0	255.1	0	255.1	0	255.1	0	765.3
CONSERVA DE MOLLERITAS	Kg.	0	255.1	255.1	0	255.1	255.1	0	255.1	255.1	255.1	1530.6
CONSERVA DE PESCADO EN ACEITE VEGETAL	Kg.	353.68	255.1	255.1	353.68	255.1	255.1	353.68	255.1	382.65	382.65	2719.19
CONSERVA DE SANGRE CITA	Kg.	0	0	327.02	0	0	327.02	0	0	327.02	0	981.06
FECUJA DE PAPA	Kg.	0	36.056	36.056	0	36.056	36.056	0	36.056	36.056	36.056	216.336
FIDEOS	Kg.	659.84	329.92	329.92	659.84	329.92	329.92	659.84	329.92	329.92	329.92	3559.04
FRIXOL	Kg.	0	0	239.78	0	239.78	0	239.78	0	239.78	0	719.34
GALLETAS CON CEREALES	Kg.	270.42	270.42	270.42	270.42	270.42	270.42	270.42	270.42	270.42	270.42	2433.78
GALLETAS CON KIWICHA	Kg.	270.42	540.84	270.42	270.42	540.84	270.42	270.42	540.84	270.42	270.42	3245.04
GALLETAS CON MACA	Kg.	270.42	0	0	270.42	0	0	270.42	0	0	0	811.26
GALLETAS INTEGRAL	Kg.	270.42	270.42	270.42	270.42	270.42	270.42	270.42	270.42	270.42	270.42	2433.78
GARBANZO	Kg.	239.78	239.78	0	239.78	239.78	0	239.78	239.78	239.78	0	1438.68
HABA PARTIDA	Kg.	0	239.78	239.78	0	239.78	239.78	0	239.78	239.78	239.78	1438.68
HARINA DE CAMOTE	Kg.	0	0	263.124	0	0	263.124	0	0	263.124	0	789.372
HARINA DE KIWICHA	Kg.	0	165.794	0	0	165.794	0	0	165.794	0	0	497.382
HARINA DE LUCUMA	Kg.	0	165.794	0	0	165.794	0	0	165.794	0	0	497.382
HARINA DE MACA	Kg.	131.562	0	34.232	131.562	0	34.232	131.562	0	51.348	0	514.498
HARINA DE PLATANO	Kg.	131.562	165.794	131.562	131.562	165.794	131.562	131.562	165.794	131.562	131.562	1286.754
HARINA DE YUCA	Kg.	131.562	131.562	131.562	131.562	131.562	131.562	131.562	131.562	131.562	131.562	1184.058
HOJUELAS DE AVENA	Kg.	129.082	110.474	239.556	129.082	110.474	239.556	129.082	110.474	294.793	294.793	1492.573
HOJUELAS DE AVENA CON KIWICHA	Kg.	129.082	232.624	129.082	129.082	232.624	129.082	129.082	232.624	129.082	232.624	1472.354
HOJUELAS DE AVENA CON QUINUA	Kg.	129.082	110.474	129.082	129.082	110.474	129.082	129.082	110.474	129.082	129.082	1105.914
LECHE EVAPORADA	Kg.	3566.32	3566.32	3566.32	3566.32	3566.32	3566.32	3566.32	3566.32	3566.32	3566.32	32019.68
LENTIJAS	Kg.	239.78	239.78	0	239.78	239.78	0	239.78	239.78	239.78	0	1438.68
MEZCLA A BASE DE HUEVO EN POLVO	Kg.	90.14	0	0	90.14	0	0	90.14	0	90.14	0	270.42
MEZCLAS DE HARINAS	Kg.	129.082	129.082	129.082	129.082	129.082	129.082	129.082	129.082	129.082	129.082	1161.738
PALLAR	Kg.	0	239.78	239.78	0	239.78	239.78	0	239.78	239.78	239.78	1438.68
QUINUA	Kg.	258.164	129.082	129.082	258.164	129.082	129.082	258.164	129.082	258.164	129.082	1548.954

(\*) Días efectivos del calendario escolar 2019

debe cumplir con lo establecido en el Anexo N° 03-B Tabla de alimentos para la modalidad Productos de la respectiva Unidad Territorial





**DEPARTAMENTO** HUANUCO
   
**UBIGEO** 100301,100372,100323

**PROVINCIA** DOS DE MAYO
   
**MUNICIPIO** LA UNIÓN, SILLAPATA, YANAS

**REGIÓN ALIMENTARIA** RAS\_SIERRA\_CENTRAL,RAS\_SIERRA\_CENTRAL\_ICC
   
**ÍTEM** LA UNIÓN

**DATOS DEL ÍTEM**

**Período de Atención** del 11/03/2019 al 11/12/2019
   
 181 días (\*)

Nivel Educativo	NRO DE BEB			NUMERO DE USUARIOS		
	DESAYUNO	DESAYUNO + ALMUERZO	TOTAL DE BEB	DESAYUNO	DESAYUNO + ALMUERZO	TOTAL DE USUARIOS
INICIAL	14	19	33	461	215	676
PRIMARIA	10	22	32	1163	575	1738
SECUNDARIA	0	1	1	0	143	143
<b>TOTAL</b>	<b>24</b>	<b>42</b>	<b>66</b>	<b>1624</b>	<b>933</b>	<b>2557</b>

**REQUERIMIENTOS DE ALIMENTOS**

Alimento (**)	Unidad (Kg/L)	1ERA ENTREGA 20 DIAS (*)	2DA ENTREGA 20 DIAS (*)	3ERA ENTREGA 20 DIAS (*)	4TA ENTREGA 20 DIAS (*)	5TA ENTREGA 20 DIAS (*)	6TA ENTREGA 20 DIAS (*)	7MA ENTREGA 20 DIAS (*)	8VA ENTREGA 20 DIAS (*)	9NA ENTREGA 21 DIAS (*)	TOTAL VOLUMEN 181 DIAS (*)
ACEITE VEGETAL	L	414.452	414.452	414.452	414.452	414.452	414.452	414.452	414.452	435.263	3750.879
ALMIDON DE MAIZ	Kg	41.484	0	0	41.484	0	0	0	41.484	0	124.452
ARROZ	Kg	2298.1	2493.54	2570.13	2298.1	2493.54	2570.13	2298.1	2493.54	2709.75	22224.43
ARVEJA	Kg	405.76	331.38	257	405.76	331.38	257	405.76	331.38	257	2982.62
AZUCAR	Kg	490.08	490.08	490.08	490.08	490.08	490.08	490.08	490.08	514.584	4435.124
CEREAL EXPANDIDO	Kg	117.432	0	0	117.432	0	0	117.432	0	0	352.296
CEREAL EXTRUIDO	Kg	0	50.304	117.432	0	50.304	117.432	0	50.304	117.432	563.208
CHALONA	Kg	58.32	25.84	25.84	58.32	25.84	25.84	58.32	25.84	25.84	330
CHOCOLATE PARA TAZA	Kg	58.194	64.326	39.822	58.194	64.326	39.822	58.194	64.326	39.822	487.026
CONSERVA DE BOFE DE RES	Kg	215.35	106.68	87.25	215.35	106.68	87.25	215.35	106.68	87.25	1227.84
CONSERVA DE CARNE DE CERDO	Kg	129.79	0	264.64	129.79	0	264.64	129.79	0	311.055	1229.705
CONSERVA DE CARNE DE PAVITA	Kg	264.64	315.45	364.91	264.64	315.45	364.91	264.64	315.45	364.91	2835
CONSERVA DE CARNE DE POLLO	Kg	286.76	251.83	217.34	286.76	251.83	217.34	286.76	251.83	217.34	2267.99
CONSERVA DE CARNE DE RES	Kg	339.08	235.99	143.16	339.08	235.99	143.16	339.08	235.99	143.16	2154.09
CONSERVA DE HIGADO DE POLLO	Kg	0	106.68	199.51	0	106.68	199.51	0	106.68	199.51	918.57
CONSERVA DE MOLLUSCOS	Kg	143.16	87.25	106.68	143.16	87.25	106.68	143.16	87.25	106.68	1011.27
CONSERVA DE PESCADO EN ACEITE VEGETAL	Kg	445.76	629.43	379.59	445.76	629.43	379.59	445.76	629.43	379.59	4364.34
CONSERVA DE SANGRECITA	Kg	0	185.66	129.79	0	185.66	129.79	0	185.66	129.79	946.35
FECULA DE PAPA	Kg	0	20.742	20.742	0	20.742	20.742	0	20.742	31.113	134.823
FIDEOS	Kg	651.54	424.15	424.15	651.54	424.15	424.15	651.54	424.15	424.15	4499.52
GALLETAS CON CEREALES	Kg	162	64.56	162	162	64.56	162	162	64.56	162	1165.68
GALLETAS CON KIWICHA	Kg	64.56	162	64.56	64.56	162	64.56	64.56	162	64.56	873.36
GALLETAS CON MACA	Kg	64.56	64.56	64.56	64.56	64.56	64.56	64.56	64.56	96.84	613.32
GALLETAS CON QUINUA	Kg	162	162	64.56	162	162	64.56	162	162	64.56	1165.68
GALLETAS INTEGRAL	Kg	64.56	162	162	64.56	162	64.56	162	64.56	162	1165.68
GARBANZO	Kg	109.08	197.3	174.3	109.08	197.3	174.3	109.08	197.3	174.3	1442.04
HABA PARTIDA	Kg	216.72	128.5	433.44	216.72	128.5	433.44	216.72	128.5	477.55	1380.09
HARINA DE CAMOTE	Kg	75.898	0	75.898	75.898	0	75.898	75.898	0	75.898	455.388
HARINA DE KIWICHA	Kg	28.246	102.378	28.246	28.246	102.378	28.246	28.246	102.378	28.246	476.61
HARINA DE LUCUMA	Kg	0	68.95	88.356	0	68.95	88.356	0	68.95	88.356	471.938
HARINA DE MACA	Kg	28.246	47.652	7.592	28.246	47.652	7.592	28.246	47.652	7.592	250.47
HARINA DE PLATANO	Kg	75.898	47.636	47.908	75.898	47.636	47.908	75.898	47.636	47.908	514.326
HARINA DE QUINUA	Kg	0	47.652	33.19	0	47.652	33.19	0	47.652	33.19	242.526
HORTELAS DE AVEÑA	Kg	0	121.998	88.974	0	121.998	88.974	0	121.998	88.974	632.916
HORTELAS DE AVEÑA CON KIWICHA	Kg	74.578	37.306	70.842	74.578	37.306	70.842	74.578	37.306	70.842	548.178
HORTELAS DE AVEÑA CON MACA	Kg	46.876	74.578	0	46.876	74.578	0	46.876	74.578	0	364.362
HORTELAS DE AVEÑA CON QUINUA	Kg	74.578	27.702	46.876	74.578	27.702	46.876	74.578	27.702	46.876	447.468
LECHE EVAPORADA	Kg	2119.54	2123.42	2119.54	2119.54	2123.42	2119.54	2119.54	2123.42	2216.22	19184.38
LENTEJAS	Kg	345.22	419.6	202.88	345.22	419.6	202.88	345.22	419.6	260.21	2960.48
MAIZ MOTE	Kg	0	0	87.54	0	87.54	0	87.54	0	87.54	267.67
MEZCLA A BASE DE HUEVO EN POLVO	Kg	52.57	52.57	45	52.57	52.57	45	52.57	52.57	55.045	460.465
MEZCLAS DE HARINAS	Kg	121.454	75.122	121.454	121.454	75.122	121.454	121.454	75.122	121.454	954.09
QUINUA	Kg	269.856	150.638	74.578	269.856	150.638	74.578	269.856	150.638	111.867	1522.505



(\*) Días efectivos del calendario escolar 2019

Se debe cumplir con lo establecido en el Anexo N° 03-B Tabla de alimentos para la modalidad Productos de la respectiva Unidad Territorial



DEPARTAMENTO: HUANUCO  
UNIDAD: 100501

PROVINCIA: HUAMALIES  
DISTRITO: LLATA

REGIÓN ALIMENTARIA: RAS\_SIERRA\_CENTRAL\_RAS\_SIERRA\_CENTRAL\_JEC  
ÍTEM: LLATA

**DATOS DEL ÍTEM**

Periodo de Atención: del 11/03/2019 al 11/12/2019  
181 días (\*\*)

Nivel Educativo	NRO DE BEB			NÚMERO DE USUARIOS		
	DESAYUNO	DESAYUNO + ALMUERZO	TOTAL DE BEB	DESAYUNO	DESAYUNO + ALMUERZO	TOTAL DE USUARIOS
INICIAL	0	37	37	0	836	836
PRIMARIA	0	31	31	0	1930	1930
SECUNDARIA	0	1	1	0	145	145
<b>TOTAL</b>	<b>0</b>	<b>69</b>	<b>69</b>	<b>0</b>	<b>2911</b>	<b>2911</b>

**REQUERIMIENTOS DE ALIMENTOS**

Alimentos (**)	Unidad (Kg/L)	1ERA ENTREGA 20 DIAS (*)	2DA ENTREGA 20 DIAS (*)	3ERA ENTREGA 20 DIAS (*)	4TA ENTREGA 20 DIAS (*)	5TA ENTREGA 20 DIAS (*)	6TA ENTREGA 20 DIAS (*)	7MA ENTREGA 20 DIAS (*)	8VA ENTREGA 20 DIAS (*)	9NA ENTREGA 20 DIAS (*)	TOTAL VOLUMEN 181 DIAS (*)
ACEITE VEGETAL	L	769.604	769.604	769.604	769.604	769.604	769.604	769.604	769.604	800.095	6956.927
ALMIDON DE MAIZ	Kg	47.156	0	0	47.156	0	0	47.156	0	0	141.468
ARROZ	Kg	4793.8	5265.7	5265.7	4793.8	5265.7	5265.7	4793.8	5265.7	5494.37	46204.27
ARVEJA	Kg	662.76	688.6	714.44	662.76	688.6	714.44	662.76	688.6	714.44	6197.4
AZÚCAR	Kg	554.56	554.56	554.56	554.56	554.56	554.56	554.56	554.56	582.288	5018.758
CEREAL EXPANDIDO	Kg	133.68	0	0	133.68	0	0	133.68	0	0	401.04
CEREAL EXTRUIDO	Kg	0	133.68	133.68	0	133.68	133.68	0	133.68	133.68	602.08
CHALONA	Kg	78.97	78.97	78.97	78.97	78.97	78.97	78.97	78.97	78.97	710.73
CHOCOLATE PARA TAZA	Kg	83.184	55.456	27.728	83.184	55.456	27.728	83.184	55.456	27.728	499.104
CONSERVA DE BOFE DE RES	Kg	295.34	295.34	223.96	295.34	295.34	223.96	295.34	295.34	223.96	2443.92
CONSERVA DE CARNE DE CERDO	Kg	386.04	0	477.14	386.04	0	477.14	386.04	0	477.14	2589.54
CONSERVA DE CARNE DE PAVITA	Kg	477.14	597.08	772.08	477.14	597.08	772.08	477.14	597.08	772.08	5538.9
CONSERVA DE CARNE DE POLLO	Kg	519.3	424.04	0	519.3	424.04	0	519.3	424.04	0	2830.02
CONSERVA DE CARNE DE RES	Kg	648	424.04	424.04	648	424.04	424.04	648	424.04	424.04	4888.24
CONSERVA DE HIGADO DE POLLO	Kg	0	295.34	295.34	0	295.34	295.34	0	295.34	295.34	1772.04
CONSERVA DE MOLLITAS	Kg	424.04	223.96	295.34	424.04	223.96	295.34	424.04	223.96	295.34	2830.02
CONSERVA DE PESCADO EN ACEITE VEGETAL	Kg	943.34	1238.68	519.3	943.34	1238.68	519.3	943.34	1238.68	519.3	8103.96
CONSERVA DE SANGRECITA	Kg	0	211.04	386.04	0	211.04	386.04	0	211.04	386.04	1791.24
FECULA DE PAPA	Kg	0	23.578	23.578	0	23.578	23.578	0	23.578	23.578	153.257
FIDEOS	Kg	1609.68	915.82	915.82	1609.68	915.82	915.82	1609.68	915.82	915.82	10329.96
GALLETA CON CEREALES	Kg	183.36	183.36	183.36	183.36	183.36	183.36	183.36	183.36	183.36	1650.24
GALLETA CON KIWICHA	Kg	183.36	183.36	183.36	183.36	183.36	183.36	183.36	183.36	183.36	1650.24
GALLETA CON MACA	Kg	183.36	183.36	183.36	183.36	183.36	183.36	183.36	183.36	183.36	1741.92
GALLETA CON QUINUA	Kg	183.36	183.36	183.36	183.36	183.36	183.36	183.36	183.36	183.36	1650.24
GALLETA INTEGRAL	Kg	183.36	183.36	183.36	183.36	183.36	183.36	183.36	183.36	183.36	1650.24
GARBANZO	Kg	321.68	321.68	244.48	321.68	321.68	244.48	321.68	321.68	244.48	2663.52
HABA PARTIDA	Kg	357.22	357.22	714.44	357.22	357.22	714.44	357.22	357.22	714.44	4286.64
HARINA DE CAMOTE	Kg	85.926	0	85.926	85.926	0	85.926	85.926	0	85.926	515.556
HARINA DE KIWICHA	Kg	85.926	62.052	85.926	85.926	62.052	85.926	85.926	62.052	85.926	701.712
HARINA DE LUCUMA	Kg	0	171.852	85.926	85.926	0	171.852	85.926	0	171.852	773.334
HARINA DE MACA	Kg	85.926	0	22.586	85.926	0	22.586	85.926	0	22.586	325.536
HARINA DE PLATANO	Kg	85.926	107.832	108.512	85.926	107.832	108.512	85.926	107.832	108.512	906.81
HORILLAS DE AVENA	Kg	0	85.926	154.434	0	85.926	154.434	0	85.926	154.434	721.08
HORILLAS DE AVENA CON KIWICHA	Kg	84.566	0	69.868	84.566	0	69.868	84.566	0	69.868	463.302
HORILLAS DE AVENA CON MACA	Kg	0	84.566	0	84.566	0	84.566	0	84.566	0	253.698
HORILLAS DE AVENA CON QUINUA	Kg	84.566	84.566	0	84.566	84.566	0	84.566	84.566	0	507.396
LECHE EVAPORADA	Kg	3472.88	3472.88	3472.88	3472.88	3472.88	3472.88	3472.88	3472.88	3760.02	31543.06
LENTEJAS	Kg	714.44	688.6	331.38	714.44	688.6	331.38	714.44	688.6	331.38	5368.95
MAIZ MOTE	Kg	0	0	259.43	0	259.43	0	259.43	0	259.43	778.29
MEZCLA A BASE DE HUEVO EN POLVO	Kg	59.67	59.67	129.2	59.67	59.67	129.2	59.67	59.67	129.2	775.455
MEZCLAS DE HARINAS	Kg	84.566	85.926	84.566	84.566	85.926	84.566	84.566	85.926	84.566	765.174
QUINUA	Kg	169.132	306.126	84.566	169.132	306.126	84.566	169.132	306.126	126.849	1722.955

(\*\*) Días electivos del calendario escolar 2019

(\*\*) Se debe cumplir con lo establecido en el Anexo N° 03 B Tabla de alimentos para la modalidad Productos de la respectiva Unidad Territorial





Qali Warma

UBICACIÓN DEL DISTRITO

Ministerio de Desarrollo e Inclusión Social
Programa Nacional de Alimentación Escolar Qali Warma
ANEXO NRO. 04-A
REQUERIMIENTO DE VOLUMEN DE PRODUCTOS POR ITEM

DEPARTAMENTO: HUANUCO
UBIDIST: 100307,100311,100312,100316
PROVINCIA: DOS DE MAYO
DISTRITO: CHUQUIS, MARIAS, PACHAS, QUIVILLA
REGION ALIMENTARIA: RAS\_SIERRA\_CENTRAL, RAS\_SIERRA\_CENTRAL\_JEC
ITEM: MARIAS

DATOS DEL ITEM

Periodo de Atención: del 11/09/2019 al 11/12/2019
181 días (\*\*)

Table with 7 columns: Nivel Educativo, DESAYUNO, DESAYUNO + ALMUERZO, TOTAL DE RES, DESAYUNO, DESAYUNO + ALMUERZO, TOTAL DE USUARIOS. Rows include INICIAL, PRIMARIA, SECUNDARIA, and TOTAL.

REQUERIMIENTOS DE ALIMENTOS

Main table with 13 columns: Alimentos (\*\*), Unidad (kg/L), 1ERA ENTREGA 20 DIAS (\*\*), 2DA ENTREGA 20 DIAS (\*\*), 3ERA ENTREGA 20 DIAS (\*\*), 4TA ENTREGA 20 DIAS (\*\*), 5TA ENTREGA 20 DIAS (\*\*), 6TA ENTREGA 20 DIAS (\*\*), 7MA ENTREGA 20 DIAS (\*\*), 8VA ENTREGA 20 DIAS (\*\*), 9NA ENTREGA 21 DIAS (\*\*), TOTAL VOLUMEN (L)



(\*\*) Días efectivos del calendario escolar 2019

(\*\*) Se debe cumplir con lo establecido en el Anexo N° 03-B Tabla de alimentos para la modalidad Productos de la respectiva Unidad Territorial



Ministerio de Desarrollo e Inclusión Social  
Programa Nacional de Alimentación Escolar Qali Warma  
ANEXO NRO. 04-A  
REQUERIMIENTO DE VOLUMEN DE PRODUCTOS POR ITEM

UBICACIÓN DEL DISTRITO  
DEPARTAMENTO: HUANUCO  
URBEO: 100403,100507

PROVINCIA: HUAMALIES  
DISTRITO: COCHABAMBA, MONZÓN  
REGIÓN ALIMENTARIA: RAS, SIERRA, CENTRAL  
ITEM: MONZÓN

DATOS DEL ITEM  
Período de Atención: del 11/03/2019 al 11/12/2019  
181 días (\*)

Nivel Educativo	NRO DE IEE			NÚMERO DE USUARIOS		
	DESAYUNO	DESAYUNO + ALMUERZO	TOTAL DE IEE	DESAYUNO	DESAYUNO + ALMUERZO	TOTAL DE USUARIOS
INICIAL	42	2	44	777	16	793
PRIMARIA	41	0	41	2044	0	2044
SECUNDARIA	0	0	0	0	0	0
<b>TOTAL</b>	<b>83</b>	<b>2</b>	<b>85</b>	<b>2821</b>	<b>16</b>	<b>2837</b>

REQUERIMIENTOS DE ALIMENTOS

Alimentos (*)	Unidad (Kg/L)	1RA ENTREGA 20 DIAS (*)	2DA ENTREGA 20 DIAS (*)	3ERA ENTREGA 20 DIAS (*)	4TA ENTREGA 20 DIAS (*)	5TA ENTREGA 20 DIAS (*)	6TA ENTREGA 20 DIAS (*)	7MA ENTREGA 20 DIAS (*)	8VA ENTREGA 20 DIAS (*)	9NA ENTREGA 21 DIAS (*)	TOTAL VOLUMEN (L)
ACEITE VEGETAL	L	282.066	282.066	282.066	282.066	282.066	282.066	282.066	282.066	302.081	2558.609
ALMIDON DE MAIZ	Kg	45.392	0	0	45.392	0	45.392	0	45.392	0	136.176
ARROZ	Kg	1205.74	1284.84	1418.12	1205.74	1284.84	1418.12	1205.74	1284.84	1524.23	11892.21
ARVEJA	Kg	310.64	156.92	3.2	310.64	156.92	3.2	310.64	156.92	3.2	1412.28
AZUCAR	Kg	535.68	535.68	535.68	535.68	535.68	535.68	535.68	535.68	562.464	4847.904
CEREAL EXPANDIDO	Kg	135.132	0	0	135.132	0	0	135.132	0	0	405.396
CEREAL EXTRUIDO	Kg	0	0.96	135.132	0	0.96	135.132	0	0.96	135.132	408.276
CHALONA	Kg	56.74	0.32	0.32	56.74	0.32	0.32	56.74	0.32	0.32	172.14
CHOCOLATE PARA TAZA	Kg	53.696	80.224	53.44	53.696	80.224	53.44	53.696	80.224	53.44	562.08
CONSERVA DE BOFE DE RES	Kg	233.18	1.28	1.28	233.18	1.28	1.28	233.18	1.28	1.28	707.22
CONSERVA DE CARNE DE CERDO	Kg	1.28	0	163.89	1.28	0	163.89	1.28	0	244.635	576.255
CONSERVA DE CARNE DE PAVITA	Kg	163.89	214.7	214.7	163.89	214.7	214.7	163.89	214.7	214.7	1779.87
CONSERVA DE CARNE DE POLLO	Kg	164.05	233.66	463.8	164.05	233.66	463.8	164.05	233.66	463.8	2584.53
CONSERVA DE CARNE DE RES	Kg	234.94	163.25	1.76	234.94	163.25	1.76	234.94	163.25	1.76	1199.85
CONSERVA DE HIGADO DE POLLO	Kg	0	1.28	162.77	0	1.28	162.77	0	1.28	162.77	492.15
CONSERVA DE MOJUELLAS	Kg	1.76	1.28	1.76	1.76	1.28	1.76	1.28	1.76	1.28	12.96
CONSERVA DE PESCADO EN ACEITE VEGETAL	Kg	236.22	328.58	325.54	236.22	328.58	325.54	236.22	328.58	325.54	2671.02
CONSERVA DE SANGRE CITA	Kg	0	213.42	1.28	0	213.42	1.28	0	213.42	1.28	644.1
FECULA DE PAPA	Kg	0	22.696	22.696	0	22.696	22.696	0	22.696	34.044	147.524
FIDEOS	Kg	217.5	214.3	214.3	217.5	214.3	214.3	217.5	214.3	214.3	1938.3
GALLETAS CON CEREALES	Kg	170.22	0.96	170.22	170.22	0.96	170.22	170.22	0.96	170.22	1024.2
GALLETAS CON KIWICHA	Kg	0.96	170.22	0.96	0.96	170.22	0.96	170.22	0.96	170.22	516.42
GALLETAS CON MACA	Kg	0.96	0.96	0.96	0.96	0.96	0.96	0.96	0.96	1.44	9.12
GALLETAS CON QUINUA	Kg	170.22	170.22	0.96	170.22	170.22	0.96	170.22	170.22	0.96	1024.2
GALLETAS INTEGRAL	Kg	0.96	170.22	170.22	0.96	170.22	170.22	0.96	170.22	170.22	1024.2
GARBANZO	Kg	1.28	155	155	1.28	155	155	1.28	155	155	933.84
HABA PARTIDA	Kg	155.32	1.6	310.64	155.32	1.6	310.64	155.32	1.6	387.5	1479.54
HARINA DE CAMOTE	Kg	83.486	0	83.486	83.486	0	83.486	83.486	0	83.486	500.916
HARINA DE KIWICHA	Kg	0.48	145.598	0.48	0.48	145.598	0.48	145.598	0.48	145.598	439.674
HARINA DE LUCUMA	Kg	0	22.716	105.242	0	22.716	105.242	0	22.716	105.242	383.874
HARINA DE MACA	Kg	0.48	83.006	0.128	0.48	83.006	0.128	0.48	83.006	0.128	250.847
HARINA DE PLATANO	Kg	83.486	21.59	21.622	83.486	21.59	21.622	83.486	21.59	21.622	380.094
HARINA DE QUINUA	Kg	0	83.006	62.208	0	83.006	62.208	0	83.006	62.208	435.642
HORJUELAS DE AVENA	Kg	0	163.524	71.47	0	163.524	71.47	0	163.524	71.47	704.982
HORJUELAS DE AVENA CON KIWICHA	Kg	81.938	70.638	81.938	81.938	70.638	81.938	81.938	70.638	81.938	703.542
HORJUELAS DE AVENA CON MACA	Kg	81.938	81.938	0	81.522	81.938	0	81.522	81.938	0	490.38
HORJUELAS DE AVENA CON QUINUA	Kg	81.938	0.416	81.522	81.938	0.416	81.522	81.938	0.416	81.522	491.628
LECHE EVAPORADA	Kg	1714.3	1721.72	1714.3	1714.3	1721.72	1714.3	1721.72	1714.3	1715.74	15452.4
LENTEJAS	Kg	156.92	310.64	155.32	156.92	310.64	155.32	156.92	310.64	155.12	1869.44
MAIZ MOTE	Kg	0	0	1.28	0	0	1.28	0	0	1.28	3.84
MEZCLA A BASE DE HUEVO EN POLVO	Kg	56.74	56.74	0	56.74	56.74	0	56.74	56.74	0.96	343
MEZCLAS DE HARINA	Kg	163.46	82.002	163.46	163.46	82.002	163.46	163.46	82.002	163.46	1224.766
QUINUA	Kg	374.016	82.898	81.938	374.016	82.898	81.938	374.016	82.898	122.907	1657.525



(\*) Días efectivos del calendario escolar 2019

Debe cumplirse con lo establecido en el Anexo N° 03-B Tabla de alimentos para la modalidad Productos de la respectiva Unidad Territorial

DEPARTAMENTO HUANUCO  
DISTRITO 100313,100317,100371

PROVINCIA DOS DE MAYO  
DISTRITO PACHAS, RÍPAN, SHUNQUI

REGIÓN ALIMENTARIA RAS\_SIERRA\_CENTRAL  
ITEM PACHAS

**DATOS DEL ÍTEM**

Período de Atención del 11/03/2019 al 11/12/2019  
181 días (\*)

Nivel Educativo	NRO DE DÍAS			NUMERO DE USUARIOS		
	DESAYUNO	DESAYUNO + ALMUERZO	TOTAL DE DÍAS	DESAYUNO	DESAYUNO + ALMUERZO	TOTAL DE USUARIOS
INICIAL	22	24	46	385	488	874
PRIMARIA	23	22	45	1026	874	1900
SECUNDARIA	0	0	0	0	0	0
<b>TOTAL</b>	<b>45</b>	<b>46</b>	<b>91</b>	<b>1412</b>	<b>1362</b>	<b>2774</b>

**REQUERIMIENTOS DE ALIMENTOS**

Alimento (*)	Unidad (kg/L)	1ERA ENTREGA 20 DÍAS (*)	2DA ENTREGA 20 DÍAS (*)	3ERA ENTREGA 20 DÍAS (*)	4TA ENTREGA 20 DÍAS (*)	5TA ENTREGA 20 DÍAS (*)	6TA ENTREGA 20 DÍAS (*)	7MA ENTREGA 20 DÍAS (*)	8VA ENTREGA 20 DÍAS (*)	9MA ENTREGA 21 DÍAS (*)	TOTAL VOLUMEN 181 DÍAS (*)
ACEITE VEGETAL	L	509.862	509.862	509.862	509.862	509.862	509.862	509.862	509.862	534.499	4613.395
ALMIDON DE MAÍZ	Kg	44.384	0	0	44.384	0	0	44.384	0	0	133.152
ARROZ	Kg	2776.54	3037.08	3103.82	2776.54	3037.08	3103.82	2776.54	3037.08	3261.855	26910.355
ARVEJA	Kg	450.64	394	337.56	450.64	394	337.56	450.64	394	337.56	3546
AZUCAR	Kg	519.84	519.84	519.84	519.84	519.84	519.84	519.84	519.84	545.832	4704.552
CEREAL EXPANDIDO	Kg	134.64	0	0	134.64	0	0	134.64	0	0	403.92
CEREAL EXTRUIDO	Kg	0	66.528	134.64	0	66.528	134.64	0	66.528	134.64	603.504
CHALONA	Kg	64.22	35.98	35.98	64.22	35.98	35.98	64.22	35.98	35.98	408.54
CHOCOLATE PARA TAZA	Kg	64.628	65.332	39.34	64.628	65.332	39.34	64.628	65.332	39.34	507.9
CONSERVA DE BOFE DE VES	Kg	268.26	150.95	114.13	268.26	150.95	114.13	268.26	150.95	114.13	1600.02
CONSERVA DE CARNE DE CERDO	Kg	175.28	0	312.95	175.28	0	312.95	175.28	0	353.38	1505.12
CONSERVA DE CARNE DE PAVITA	Kg	312.95	386.54	457.97	312.95	386.54	457.97	312.95	386.54	457.97	3472.38
CONSERVA DE CARNE DE POLLO	Kg	345.94	317.51	234.62	345.94	317.51	234.62	345.94	317.51	234.62	2694.21
CONSERVA DE CARNE DE RES	Kg	431.64	281.06	200.2	431.64	281.06	200.2	431.64	281.06	200.2	2738.7
CONSERVA DE HIGADO DE POLLO	Kg	0	150.95	231.81	0	150.95	231.81	0	150.95	231.81	1148.28
CONSERVA DE MOLLEJITAS	Kg	200.2	114.13	150.95	200.2	114.13	150.95	200.2	114.13	150.95	1395.84
CONSERVA DE PESCADO EN ACEITE VEGETAL	Kg	582.59	777.95	426.8	582.59	777.95	426.8	582.59	777.95	426.8	5362.02
CONSERVA DE SANGRECITA	Kg	0	211.26	175.28	0	211.26	175.28	0	211.26	175.28	1159.62
FÉCULA DE PAPA	Kg	0	22.192	22.192	0	22.192	22.192	0	22.192	33.288	144.348
FIDEOS	Kg	846.92	525.68	525.68	846.92	525.68	525.68	846.92	525.68	525.68	5694.84
GALLETAS CON CEREALES	Kg	166.44	81.72	166.44	166.44	81.72	166.44	166.44	81.72	166.44	1243.8
GALLETAS CON KIWICHA	Kg	81.72	166.44	81.72	81.72	166.44	81.72	81.72	166.44	81.72	989.64
GALLETAS CON MACA	Kg	81.72	81.72	81.72	81.72	81.72	81.72	81.72	81.72	122.58	776.34
GALLETAS CON QUINUA	Kg	166.44	166.44	81.72	166.44	166.44	81.72	166.44	166.44	81.72	1243.8
GALLETAS INTEGRAL	Kg	81.72	166.44	166.44	81.72	166.44	166.44	81.72	166.44	166.44	1243.8
GARBANZO	Kg	143.92	220.92	185.96	143.92	220.92	185.96	143.92	220.92	185.96	1652.4
HABA PARTIDA	Kg	149.78	168.78	491.56	149.78	168.78	491.56	149.78	168.78	530.06	2756.86
HARINA DE CAMOTE	Kg	81.484	0	81.484	81.484	0	81.484	81.484	0	81.484	488.904
HARINA DE KIWICHA	Kg	39.768	103.274	39.768	39.768	103.274	39.768	39.768	103.274	39.768	548.43
HARINA DE LUCUMA	Kg	0	90.51	92.458	0	90.51	92.458	0	90.51	92.458	548.904
HARINA DE MACA	Kg	39.768	41.716	10.35	39.768	41.716	10.35	39.768	41.716	10.35	275.502
HARINA DE PLAJANO	Kg	81.484	60.212	60.642	81.484	60.212	60.642	81.484	60.212	60.642	607.814
HARINA DE QUINUA	Kg	0	41.716	31.466	0	41.716	31.466	0	41.716	31.466	219.546
HOUJUELAS DE AVENA	Kg	0	121.4	108.9	0	121.4	108.9	0	121.4	108.9	690.9
HOUJUELAS DE AVENA CON KIWICHA	Kg	79.724	35.602	75.206	79.724	35.602	75.206	79.724	35.602	75.206	571.596
HOUJUELAS DE AVENA CON MACA	Kg	40.816	79.724	0	40.816	79.724	0	40.816	79.724	0	361.62
HOUJUELAS DE AVENA CON QUINUA	Kg	79.724	38.908	40.816	79.724	38.908	40.816	79.724	38.908	40.816	478.344
LECHE EVAPORADA	Kg	2475.04	2475.04	2475.04	2475.04	2475.04	2475.04	2475.04	2475.04	2608.77	22422.59
LENTEJAS	Kg	414.56	471	225.22	414.56	471	225.22	414.56	471	299.33	3406.45
MAÍZ MOTE	Kg	0	0	117.7	0	0	117.7	0	0	117.7	353.1
MEZCLA A BASE DE HUEVO EN POLVO	Kg	55.48	55.48	61.77	55.48	55.48	61.77	55.48	55.48	75.39	531.81
MEZCLAS DE HARINAS	Kg	120.54	80.584	120.54	120.54	80.584	120.54	120.54	80.584	120.54	964.992
QUINUA	Kg	264.688	178.924	79.724	264.688	178.924	79.724	264.688	178.924	119.586	1609.87

(\*) Días efectivos del calendario escolar 2019

Se debe cumplir con lo establecido en el Anexo N° 03-B Tabla de alimentos para la modalidad Productos de la respectiva Unidad Territorial





Qali Warma

UBICACIÓN DEL DISTRITO

Ministerio de Desarrollo e Inclusión Social  
Programa Nacional de Alimentación Escolar Qali Warma  
ANEXO NRO. 04-A  
REQUERIMIENTO DE VOLUMEN DE PRODUCTOS POR ITEM

DEPARTAMENTO	HUANUCO	PROVINCIA	HUACAYBAMBA	REGIÓN ALIMENTAL	RAS_SIERRA_CENTRAL,RAS_SIERRA_CENTRAL_JEC
DISTRITO	100401,100402,100403,100404	DISTRITO	CANCHABAMBA,COCHABAMBA,HUACAYBAMBA	ITEM	PINRA

DATOS DEL ITEM

Periodo de Atención del 11/03/2019 al 11/12/2019  
181 días (\*\*)

Nivel Educativo	NRO DE RES			NÚMERO DE USUARIOS		
	DESAYUNO	DESAYUNO + ALMUERZO	TOTAL DE RES	DESAYUNO	DESAYUNO + ALMUERZO	TOTAL DE USUARIOS
INICIAL	0	72	72	0	1167	1167
PRIMARIA	0	64	64	0	2720	2720
SECUNDARIA	0	6	6	0	1274	1274
TOTAL	0	142	142	0	5161	5161

REQUERIMIENTOS DE ALIMENTOS

Alimentos (**)	Unidad (Kg/L)	1ERA ENTREGA 20 DIAS (*)	2DA ENTREGA 20 DIAS (*)	3ERA ENTREGA 20 DIAS (*)	4TA ENTREGA 20 DIAS (*)	5TA ENTREGA 20 DIAS (*)	6TA ENTREGA 20 DIAS (*)	7MA ENTREGA 20 DIAS (*)	8VA ENTREGA 20 DIAS (*)	9NA ENTREGA 21 DIAS (*)	TOTAL VOLUMEN 181 DIAS (**)
ACEITE VEGETAL	L	1541.348	1541.348	1541.348	1541.348	1541.348	1541.348	1541.348	1541.348	1541.348	15932.017
ALMIDON DE MAIZ	Kg	87.672	0	0	87.672	0	0	0	87.672	0	263.016
ARROZ	Kg	9214.2	10035.71	10035.71	9214.2	10035.71	10035.71	9214.2	10035.71	10484.78	88305.93
ARVEJA	Kg	1329.68	1399.16	1468.64	1329.68	1399.16	1468.64	1329.68	1399.16	1468.64	12592.44
AZUCAR	Kg	1036.48	1036.48	1036.48	1036.48	1036.48	1036.48	1036.48	1036.48	1088.304	9380.144
CEREAL EXPANDIDO	Kg	292.26	0	0	292.26	0	0	292.26	0	0	876.78
CEREAL EXTRIUIDO	Kg	0	292.26	292.26	0	292.26	292.26	0	292.26	292.26	1753.56
CHACOMA	Kg	143.16	143.16	143.16	143.16	143.16	143.16	143.16	143.16	143.16	1288.44
CHOCOLATE PARA TAZA	Kg	155.472	103.648	51.824	155.472	103.648	51.824	155.472	103.648	51.824	932.832
CONSERVA DE BOFE DE RES	Kg	583.36	583.36	502.29	583.36	583.36	502.29	583.36	583.36	502.29	5007.03
CONSERVA DE CARNE DE CERDO	Kg	722.57	0	973.55	722.57	0	973.55	722.57	0	973.55	5088.36
CONSERVA DE CARNE DE PAVITA	Kg	973.55	1190.12	1445.14	973.55	1190.12	1445.14	973.55	1190.12	1445.14	10876.43
CONSERVA DE CARNE DE POLLO	Kg	1085.65	792.32	0	1085.65	792.32	0	1085.65	792.32	0	5633.91
CONSERVA DE CARNE DE RES	Kg	1294.61	792.32	792.32	1294.61	792.32	792.32	1294.61	792.32	792.32	8637.75
CONSERVA DE HIGADO DE POLLO	Kg	0	583.36	583.36	0	583.36	583.36	0	583.36	583.36	3530.16
CONSERVA DE MOLLERITAS	Kg	792.32	502.29	583.36	792.32	502.29	583.36	792.32	502.29	583.36	5433.91
CONSERVA DE PESCADO EN ACEITE VEGETAL	Kg	1877.97	2461.33	1085.65	1877.97	2461.33	1085.65	1877.97	2461.33	1085.65	16274.85
CONSERVA DE SANGRE CITA	Kg	0	467.55	722.57	0	467.55	722.57	0	467.55	722.57	3570.36
FECCULA DE PAPA	Kg	0	43.836	43.836	0	43.836	43.836	0	43.836	65.754	284.934
FIDEOS	Kg	2964.52	1702.51	1702.51	2964.52	1702.51	1702.51	2964.52	1702.51	1702.51	19108.62
GALLETAS CON CEREALES	Kg	386.1	386.1	386.1	386.1	386.1	386.1	386.1	386.1	386.1	3474.9
GALLETAS CON KIWICHA	Kg	386.1	386.1	386.1	386.1	386.1	386.1	386.1	386.1	386.1	3474.9
GALLETAS CON MACA	Kg	386.1	386.1	386.1	386.1	386.1	386.1	386.1	386.1	579.15	3667.95
GALLETAS CON QUINUA	Kg	386.1	386.1	386.1	386.1	386.1	386.1	386.1	386.1	386.1	3474.9
GALLETAS INTEGRAL	Kg	386.1	386.1	386.1	386.1	386.1	386.1	386.1	386.1	386.1	3474.9
GARBANZO	Kg	623.6	623.6	514.8	623.6	623.6	514.8	623.6	623.6	514.8	5286
HABA PARTIDA	Kg	734.32	734.32	1468.64	734.32	734.32	1468.64	734.32	734.32	1468.64	8811.84
HARINA DE CAMOTE	Kg	158.41	0	158.41	158.41	0	158.41	158.41	0	158.41	950.46
HARINA DE KIWICHA	Kg	158.41	120.374	158.41	158.41	120.374	158.41	158.41	120.374	158.41	1311.582
HARINA DE LUCUMA	Kg	0	316.82	158.41	0	316.82	158.41	0	316.82	158.41	1425.69
HARINA DE MACA	Kg	158.41	0	43.078	158.41	0	43.078	158.41	0	43.078	604.464
HARINA DE PLATANO	Kg	158.41	199.912	201.488	158.41	199.912	201.488	158.41	199.912	201.488	1479.43
HOJUELAS DE AVENA	Kg	0	158.41	287.638	0	158.41	287.638	0	158.41	287.638	1338.144
HOJUELAS DE AVENA CON KIWICHA	Kg	155.258	0	132.38	155.258	0	132.38	155.258	0	132.38	862.934
HOJUELAS DE AVENA CON MACA	Kg	0	155.258	0	0	155.258	0	0	155.258	0	465.774
HOJUELAS DE AVENA CON QUINUA	Kg	155.258	155.258	0	155.258	155.258	0	155.258	155.258	0	931.548
LECHE EVAPORADA	Kg	6584.92	6584.92	6584.92	6584.92	6584.92	6584.92	6584.92	6584.92	7128.41	59807.77
LENTEAS	Kg	1468.64	1399.16	664.84	1468.64	1399.16	664.84	1468.64	1399.16	997.26	10930.34
MAIZ MOTE	Kg	0	0	503.78	0	0	503.78	0	0	503.78	1511.34
MEZCLA A BASE DE HUEVO EN POLVO	Kg	115.96	115.96	257.37	115.96	115.96	257.37	115.96	115.96	315.15	1525.25
MEZCLAS DE HARINAS	Kg	155.258	158.41	155.258	155.258	158.41	155.258	155.258	158.41	155.258	1406.778
QUINUA	Kg	310.516	595.758	155.258	310.516	595.758	155.258	310.516	595.758	232.887	3262.235



(\*\*) Días efectivos del calendario escolar 2019

(\*\*) Se debe cumplir con lo establecido en el Anexo N° 03 B Tabla de alimentos para la modalidad Productos de la respectiva Unidad Territorial





UBICACIÓN DEL DISTRITO

Ministerio de Desarrollo e Inclusión Social  
Programa Nacional de Alimentación Escolar Qali Warma  
ANEXO NRO. 04-A  
REQUERIMIENTO DE VOLUMEN DE PRODUCTOS POR ITEM

DEPARTAMENTO HUARICO  
UBIENCO 100901,100902,100905

PROVINCIA PUERTO INCA  
DISTRITO CODO DEL POZUZO, PUERTO INCA, YUYAYIC

REGIÓN ALIMENTARIA COMUNIDADES INDÍGENAS, RAS, ASIAZONIA, ALTA  
ITEM PUERTO INCA

DATOS DEL ITEM

Periodo de Atención del 11/03/2019 al 11/12/2019  
181 días (\*)

Nivel Educativo	NRO DE REE			NUMERO DE USUARIOS		
	DESAYUNO	DESAYUNO + ALMUERZO	TOTAL DE REE	DESAYUNO	DESAYUNO + ALMUERZO	TOTAL DE USUARIOS
INICIAL	58	17	75	1385	267	1652
PRIMARIA	85	27	113	3955	748	4703
SECUNDARIA	0	3	3	0	106	106
TOTAL	144	47	191	5340	1121	6461

REQUERIMIENTOS DE ALIMENTOS

Alimentos (**)	Unidad (Kg/L)	1ERA ENTREGA 20	2DA ENTREGA 20	3ERA ENTREGA 20	4TA ENTREGA 20	5TA ENTREGA 20	6TA ENTREGA 20 DIAS	7MA ENTREGA 20 DIAS	8VA ENTREGA 20	9NA ENTREGA 21	TOTAL VOLUMEN (L)
		DIAS (*)	DIAS (*)	DIAS (*)	DIAS (*)	DIAS (*)	(*)	(*)	DIAS (*)	DIAS (*)	DIAS (*)
ACEITE VEGETAL	l	824.412	824.412	824.412	824.412	824.412	824.412	824.412	824.412	824.412	7472.575
ALMIDON DE MAIZ	Kg.	103.8	0	0	103.8	0	0	0	103.8	0	311.4
ARROZ	Kg.	1704.38	4227.47	4227.47	1704.38	4227.47	4227.47	1704.38	4227.47	4512.06	36762.55
ARVEJA	Kg.	725.18	169.7	462.4	725.18	169.7	462.4	725.18	169.7	693.6	4303.04
AZUCAR	Kg.	1230.36	1230.36	1230.36	1230.36	1230.36	1230.36	1230.36	1230.36	1291.878	11134.758
CEREAL EXTRUIDO	Kg.	0	73.62	337.884	0	73.62	337.884	0	73.62	337.884	1234.512
CHOCOLATE PARA TAZA	Kg.	173.666	61.518	173.666	173.666	61.518	173.666	173.666	61.518	173.666	1226.55
CONSERVA DE BOFE DE RES	Kg.	162.24	594.75	162.24	162.24	594.75	162.24	162.24	594.75	243.36	2838.81
CONSERVA DE CARNE DE CERDO	Kg.	473.03	277.48	166.48	473.03	277.48	166.48	473.03	277.48	166.48	2750.97
CONSERVA DE CARNE DE PAVITA	Kg.	542.96	544.25	598.44	542.96	544.25	598.44	542.96	544.25	598.44	5056.95
CONSERVA DE CARNE DE POLLO	Kg.	660.36	943.13	468.79	660.36	943.13	468.79	660.36	943.13	468.79	6216.84
CONSERVA DE CARNE DE RES	Kg.	785.13	195.81	785.13	785.13	195.81	785.13	785.13	195.81	785.13	5298.12
CONSERVA DE HIGADO DE POLLO	Kg.	0	306.55	589.32	0	306.55	589.32	0	306.55	589.32	2687.61
CONSERVA DE MUELLEITAS	Kg.	167.24	468.79	594.75	167.24	468.79	594.75	167.24	468.79	594.75	3677.34
CONSERVA DE PESCADO EN ACEITE VEGETAL	Kg.	1069.09	786.32	786.32	1069.09	786.32	786.32	1069.09	786.32	939.595	8078.465
FECULA DE PAPA	Kg.	0	61.08	51.9	0	61.08	51.9	0	61.08	51.9	343.53
FIDEOS	Kg.	1554.6	778.36	778.36	1554.6	778.36	778.36	1554.6	778.36	778.36	9333.96
FRUOL	Kg.	169.7	169.7	462.4	169.7	169.7	462.4	169.7	169.7	462.4	2405.4
GALLETAS CON CEREALES	Kg.	394.02	394.02	394.02	394.02	394.02	394.02	394.02	394.02	394.02	3546.18
GALLETAS CON KWICHA	Kg.	394.02	714.42	394.02	394.02	714.42	394.02	394.02	714.42	394.02	4507.38
GALLETAS CON MACA	Kg.	394.02	73.62	73.62	394.02	73.62	73.62	394.02	73.62	73.62	1623.78
GALLETAS CON QUINUA	Kg.	73.62	73.62	73.62	73.62	73.62	73.62	73.62	73.62	73.62	662.58
GALLETAS INTEGRAL	Kg.	467.64	394.02	394.02	467.64	394.02	394.02	467.64	394.02	430.83	3803.85
GARBANZO	Kg.	420.78	420.78	98.16	420.78	420.78	98.16	420.78	420.78	98.16	2819.16
HABA PARTIDA	Kg.	169.7	462.4	462.4	169.7	462.4	462.4	169.7	462.4	462.4	3283.5
HARINA DE CAMOTE	Kg.	34.054	0	349.574	34.054	0	349.574	34.054	0	349.574	1150.884
HARINA DE KWICHA	Kg.	0	233.314	0	0	233.314	0	0	233.314	0	699.942
HARINA DE LUCUMA	Kg.	0	233.314	9.18	0	233.314	9.18	0	233.314	9.18	727.482
HARINA DE MACA	Kg.	157.76	0	41.5	157.76	0	41.5	157.76	0	62.25	618.53
HARINA DE PLATANO	Kg.	225.868	233.314	191.814	225.868	233.314	191.814	225.868	233.314	191.814	1952.988
HARINA DE YUCA	Kg.	191.814	191.814	191.814	191.814	191.814	191.814	191.814	191.814	191.814	1726.376
HOJUELAS DE AVENA	Kg.	154.66	171.222	357.8	154.66	171.222	357.8	154.66	171.222	426.384	2119.63
HOJUELAS DE AVENA CON KWICHA	Kg.	187.646	285.93	154.66	187.646	285.93	154.66	187.646	285.93	154.66	1884.708
HOJUELAS DE AVENA CON MACA	Kg.	0	32.986	0	0	32.986	0	0	32.986	0	98.954
HOJUELAS DE AVENA CON QUINUA	Kg.	187.646	137.168	187.646	187.646	137.168	187.646	187.646	137.168	187.646	1537.38
HOJUELAS DE KWICHA	Kg.	0	0	34.054	0	0	34.054	0	0	34.054	102.162
LECHE EVAPORADA	Kg.	5799.42	5814.92	5809.58	5799.42	5814.92	5809.58	5799.42	5814.92	5809.58	52391.85
LENTEJAS	Kg.	462.4	462.4	169.7	462.4	462.4	169.7	462.4	462.4	169.7	3283.5
MEZCLA A BASE DE HUEVO EN POLVO	Kg.	130.28	23.48	23.48	130.28	23.48	23.48	130.28	23.48	23.48	531.72
MEZCLAS DE HARINAS	Kg.	187.646	187.646	187.646	187.646	187.646	187.646	187.646	187.646	187.646	1688.814
PALLAR	Kg.	169.7	432.48	462.4	169.7	432.48	462.4	169.7	432.48	462.4	3193.74
QUINUA	Kg.	375.292	220.632	187.646	375.292	220.632	187.646	375.292	220.632	204.139	2367.203

(\*) Días efectivos del calendario escolar 2019

(\*\*) Se debe cumplir con lo establecido en el Anexo N° 03-B Tabla de alimentos para la modalidad Productos de la respectiva Unidad Territorial







UBICACIÓN DEL DISTRITO

Ministerio de Desarrollo e Inclusión Social  
Programa Nacional de Alimentación Escolar Cali Warma  
ANEXO NRO. 04-A  
REQUERIMIENTO DE VOLUMEN DE PRODUCTOS POR ÍTEM

DEPARTAMENTO: HUANUCO PROVINCIA: HUAMALIES REGION ALIMENTARIA: RAS\_SIERRA\_CENTRAL, RAS\_SIERRA\_CENTRAL\_JEC  
DISTRITO: 100506, 100508, 100509, 100510 DISTRITO: MIRAFLORES, PUNCHO PUÑOS, SINGA ÍTEM: PUÑOS

DATOS DEL ÍTEM

Periodo de Atención: del 11/03/2019 al 11/12/2019  
181 días (\*\*)

Nivel Educativo	NRO DE REE			NUMERO DE USUARIOS		
	DESAYUNO	DESAYUNO + ALMUERZO	TOTAL DE REE	DESAYUNO	DESAYUNO + ALMUERZO	TOTAL DE USUARIOS
INICIAL	0	42	42	0	797	797
PRIMARIA	0	39	39	0	1929	1929
SECUNDARIA	0	4	4	0	527	527
TOTAL	0	85	85	0	3253	3253

REQUERIMIENTOS DE ALIMENTOS

Alimentos (**)	Unidad (Kg/L)	1RA ENTREGA 20 DIAS (*)	2DA ENTREGA 20 DIAS (*)	3ERA ENTREGA 20 DIAS (*)	4TA ENTREGA 20 DIAS (*)	5TA ENTREGA 20 DIAS (*)	6TA ENTREGA 20 DIAS (*)	7MA ENTREGA 20 DIAS (*)	8VA ENTREGA 20 DIAS (*)	9NA ENTREGA 21 DIAS (*)	TOTAL VOLUMEN 181 DIAS (*)
ACEITE VEGETAL	L	955.616	955.616	955.616	955.616	955.616	955.616	955.616	955.616	993.106	8638.034
ALMIDON DE MAIZ	Kg.	54.156	0	0	54.156	0	0	0	54.156	0	162.468
ARROZ	Kg.	5755.93	6316.75	6316.75	5755.93	6316.75	6316.75	5755.93	6316.75	6596.66	55448.7
ARVEJA	Kg.	823.24	868.88	914.52	823.24	868.88	914.52	823.24	868.88	914.52	7819.92
AZUCAR	Kg.	639.8	639.8	639.8	639.8	639.8	639.8	639.8	639.8	639.8	5790.19
CEREAL EXPANDIDO	Kg.	189.288	0	0	189.288	0	0	189.288	0	0	567.864
CEREAL EXTRUIDO	Kg.	0	189.288	189.288	0	189.288	189.288	0	189.288	189.288	1135.728
CHALONA	Kg.	92.63	92.63	92.63	92.63	92.63	92.63	92.63	92.63	92.63	833.67
CHOCOLATE PARA TAZA	Kg.	95.97	63.98	31.99	95.97	63.98	31.99	95.97	63.98	31.99	575.82
CONSERVA DE BOTE DE RIS	Kg.	396.81	396.81	307.53	396.81	396.81	307.53	396.81	396.81	307.53	3303.45
CONSERVA DE CARNE DE CERDO	Kg.	472.92	0	619.1	472.92	0	619.1	472.92	0	619.1	3276.06
CONSERVA DE CARNE DE PAVIA	Kg.	619.1	757.63	945.84	619.1	757.63	945.84	619.1	757.63	945.84	6567.71
CONSERVA DE CARNE DE POLLO	Kg.	704.34	525.67	0	704.34	525.67	0	704.34	525.67	0	3690.03
CONSERVA DE CARNE DE RES	Kg.	845.24	537.71	537.71	845.24	537.71	537.71	845.24	537.71	537.71	5761.98
CONSERVA DE HIGADO DE POLLO	Kg.	0	396.81	396.81	0	396.81	396.81	0	396.81	396.81	2380.86
CONSERVA DE MOLLEJITAS	Kg.	525.67	307.53	396.81	525.67	307.53	396.81	525.67	307.53	396.81	3690.03
CONSERVA DE PESCADO EN ACEITE VEGETAL	Kg.	1230.01	1626.82	704.34	1230.01	1626.82	704.34	1230.01	1626.82	704.34	10983.51
CONSERVA DE SANGRECIITA	Kg.	0	284.71	472.92	0	284.71	472.92	0	284.71	472.92	2272.89
FECULA DE PAPA	Kg.	0	27.078	0	27.078	0	27.078	0	27.078	0	176.007
FIDEOS	Kg.	1923.8	1097.6	1097.6	1923.8	1097.6	1097.6	1923.8	1097.6	1097.6	12357
GALLETAS CON CEREALES	Kg.	226.8	226.8	226.8	226.8	226.8	226.8	226.8	226.8	226.8	2041.2
GALLETAS CON KIWICHA	Kg.	226.8	226.8	226.8	226.8	226.8	226.8	226.8	226.8	226.8	2041.2
GALLETAS CON MACA	Kg.	226.8	226.8	226.8	226.8	226.8	226.8	226.8	226.8	226.8	2041.2
GALLETAS CON QUINUA	Kg.	226.8	226.8	226.8	226.8	226.8	226.8	226.8	226.8	226.8	2041.2
GALLETAS INTEGRALES	Kg.	226.8	226.8	226.8	226.8	226.8	226.8	226.8	226.8	226.8	2041.2
GARBANZO	Kg.	379.56	379.56	302.4	379.56	379.56	302.4	379.56	379.56	302.4	3184.56
HABA PARTIDA	Kg.	457.26	457.26	914.52	457.26	457.26	457.26	914.52	457.26	457.26	5487.12
HARINA DE CAMOTE	Kg.	98.406	0	98.406	98.406	0	98.406	98.406	0	98.406	590.436
HARINA DE KIWICHA	Kg.	98.406	75.822	98.406	98.406	75.822	98.406	98.406	75.822	98.406	817.502
HARINA DE LUCUMA	Kg.	0	196.812	98.406	0	196.812	98.406	0	196.812	98.406	885.654
HARINA DE MACA	Kg.	98.406	0	26.432	98.406	0	26.432	98.406	0	26.432	374.514
HARINA DE PLATANO	Kg.	98.406	123.89	124.838	98.406	123.89	124.838	98.406	123.89	124.838	1041.402
HOJUELAS DE AVENA	Kg.	0	98.406	182.518	0	98.406	182.518	0	98.406	182.518	847.772
HOJUELAS DE AVENA CON KIWICHA	Kg.	96.51	0	86.008	96.51	0	86.008	96.51	0	86.008	547.554
HOJUELAS DE AVENA CON MACA	Kg.	0	96.51	0	0	96.51	0	0	96.51	0	289.53
HOJUELAS DE AVENA CON QUINUA	Kg.	96.51	96.51	0	96.51	96.51	0	96.51	96.51	0	579.06
LÉCHE EVAPORADA	Kg.	4106.64	4106.64	4106.64	4106.64	4106.64	4106.64	4106.64	4106.64	4445.7	37298.82
LENTEJAS	Kg.	914.52	868.88	411.62	914.52	868.88	411.62	914.52	868.88	411.62	6790.87
MAIZ MOTE	Kg.	0	0	305.88	0	305.88	0	305.88	0	305.88	517.64
MEZCLA A BASE DE HUEVO EN POLVO	Kg.	70.33	70.33	162.83	70.33	70.33	162.83	70.33	70.33	197.995	945.635
MEZCLAS DE HARINAS	Kg.	96.51	98.406	96.51	96.51	98.406	96.51	96.51	98.406	96.51	874.278
QUINUA	Kg.	193.02	361.89	96.51	193.02	361.89	96.51	193.02	361.89	144.765	2002.515



(\*) Días efectivos del calendario escolar 2019

(\*\*) Se debe cumplir con lo establecido en el Anexo N° 03-B Tabla de alimentos para la modalidad Productos de la respectiva Unidad Territorial



Qali Warma

UBICACIÓN DEL DISTRITO

Ministerio de Desarrollo e Inclusión Social  
Programa Nacional de Alimentación Escolar Qali Warma  
ANEXO NRO. 04-A  
REQUERIMIENTO DE VOLUMEN DE PRODUCTOS POR ITEM

DEPARTAMENTO: HUANUCO PROVINCIA: HUANUCO REGIÓN ALIMENTARIA: RAS\_SIERRA\_CENTRALRAS\_SIERRA\_CENTRAL\_JEC  
DISTRITO: 100101,100105,100106,100107 DISTRITO: HUANUCO,MARGÓS,QUISQUI(KICHIKI,SAN ITEM: QUISQUI(KICHIKI)

## DATOS DEL ITEM

Periodo de Atención: del 11/01/2019 al 11/11/2019  
181 días (\*)

Nivel Educativo	MIO DE MES			NUMERO DE USUARIOS		
	DESAYUNO	DESAYUNO + ALMUERZO	TOTAL DE MES	DESAYUNO	DESAYUNO + ALMUERZO	TOTAL DE USUARIOS
INICIAL	14	61	75	245	905	1150
PRIMARIA	13	76	89	544	2284	2828
SECUNDARIA	0	3	3	0	547	547
TOTAL	27	140	167	789	3736	4525

## REQUERIMIENTOS DE ALIMENTOS

Alimentos (**)	Unidad (kg/L)	1ERA ENTREGA 20 DIAS (*)	2DA ENTREGA 20 DIAS (*)	3ERA ENTREGA 20 DIAS (*)	4TA ENTREGA 20 DIAS (*)	5TA ENTREGA 20 DIAS (*)	6TA ENTREGA 20 DIAS (*)	7MA ENTREGA 20 DIAS (*)	8VA ENTREGA 20 DIAS (*)	9NA ENTREGA 20 DIAS (*)	TOTAL VOLUMEN 181 DIAS (*)
ACEITE VEGETAL	L	1162.012	1162.012	1162.012	1162.012	1162.012	1162.012	1162.012	1162.012	1209.963	10506.059
ALMIDON DE MAIZ	Kg.	74.588	0	0	74.588	0	0	74.588	0	0	223.764
ARROZ	Kg.	6776.08	7402.48	7439.48	6776.08	7402.48	7439.48	6776.08	7402.48	7782.325	65195.965
ARVEJA	Kg.	998.16	1010.2	1022.24	998.16	1010.2	1022.24	998.16	1010.2	1022.24	9091.8
AZUCAR	Kg.	880.88	880.88	880.88	880.88	880.88	880.88	880.88	880.88	924.934	7971.954
CEREAL EXPANDIDO	Kg.	238.368	0	0	238.368	0	0	238.368	0	0	715.104
CEREAL EXTRUIDO	Kg.	0	200.916	238.368	0	200.916	238.368	0	200.916	238.368	1317.852
CHALONA	Kg.	118.81	103.03	103.03	118.81	103.03	103.03	118.81	103.03	103.03	974.61
CHOCOLATE PARA TAZA	Kg.	124.732	95.488	51.444	124.732	95.488	51.444	124.732	95.488	51.444	814.992
CONSERVA DE BIFE DE RES	Kg.	488.83	424.8	347.2	488.83	424.8	347.2	488.83	424.8	347.2	3782.49
CONSERVA DE CARNE DE CERDO	Kg.	516.14	0	729.32	516.14	0	729.32	516.14	0	751.765	3758.825
CONSERVA DE CARNE DE PAVITA	Kg.	729.32	894.91	1091.09	729.32	894.91	1091.09	729.32	894.91	1091.09	8145.96
CONSERVA DE CARNE DE POLLO	Kg.	816.89	634.56	128.06	816.89	634.56	128.06	816.89	634.56	128.06	4738.53
CONSERVA DE CARNE DE RES	Kg.	981.76	615.42	570.53	981.76	615.42	570.53	981.76	615.42	570.53	6503.13
CONSERVA DE HIGADO DE POLLO	Kg.	0	424.8	469.69	0	424.8	469.69	0	424.8	469.69	2683.47
CONSERVA DE MOLLEJITAS	Kg.	570.53	347.2	424.8	570.53	347.2	424.8	570.53	347.2	424.8	4027.59
CONSERVA DE PESCADO EN ACEITE VEGETAL	Kg.	1406.56	1857.11	861.78	1406.56	1857.11	861.78	1406.56	1857.11	861.78	12376.35
CONSERVA DE SANGRECITA	Kg.	0	378.77	516.14	0	378.77	516.14	0	378.77	516.14	2684.73
FECULA DE PAPA	Kg.	0	37.294	37.294	0	37.294	37.294	0	37.294	37.294	242.411
FIDEOS	Kg.	2176.56	1268.72	1268.72	2176.56	1268.72	1268.72	2176.56	1268.72	1268.72	14142
GALLETAS CON CEREALES	Kg.	304.32	256.98	304.32	304.32	256.98	304.32	304.32	256.98	304.32	2596.86
GALLETAS CON KIWICHA	Kg.	256.98	304.32	256.98	256.98	304.32	256.98	256.98	304.32	256.98	2454.84
GALLETAS CON MACA	Kg.	256.98	256.98	256.98	256.98	256.98	256.98	256.98	256.98	256.98	2441.31
GALLETAS CON QUINUA	Kg.	304.32	304.32	256.98	304.32	304.32	256.98	304.32	304.32	256.98	2596.86
GALLETAS INTEGRAL	Kg.	256.98	304.32	304.32	256.98	304.32	304.32	256.98	304.32	304.32	2596.86
GARBANZO	Kg.	434	476.44	385.08	434	476.44	385.08	434	476.44	385.08	3885.56
HABA PARTIDA	Kg.	553.56	511.12	1107.12	553.56	511.12	1107.12	553.56	511.12	1128.34	6536.42
HARINA DE CAMOTE	Kg.	136.142	0	136.142	136.142	0	136.142	136.142	0	136.142	816.852
HARINA DE KIWICHA	Kg.	112.988	126.588	112.988	112.988	126.588	112.988	112.988	126.588	112.988	1057.692
HARINA DE LUCUMA	Kg.	0	242.196	142.196	0	242.196	142.196	0	242.196	142.196	1122.678
HARINA DE MACA	Kg.	112.988	23.154	30.342	112.988	23.154	30.342	112.988	23.154	30.342	499.452
HARINA DE PLATANO	Kg.	136.142	147.982	149.152	136.142	147.982	149.152	136.142	147.982	149.152	1299.878
HARINA DE QUINUA	Kg.	0	23.154	17.294	0	23.154	17.294	0	23.154	17.294	121.344
HOJUELAS DE AVENA	Kg.	0	158.368	226.182	0	158.368	226.182	0	158.368	226.182	1753.65
HOJUELAS DE AVENA CON KIWICHA	Kg.	133.338	19.652	118.572	133.338	19.652	118.572	133.338	19.652	118.572	814.686
HOJUELAS DE AVENA CON MACA	Kg.	22.69	133.338	0	22.69	133.338	0	22.69	133.338	0	468.084
HOJUELAS DE AVENA CON QUINUA	Kg.	133.338	110.648	22.69	133.338	110.648	22.69	133.338	110.648	22.69	800.28
LECHE EVAPORADA	Kg.	5148.98	5151.3	5148.98	5148.98	5151.3	5148.98	5148.98	5151.3	5634.89	46733.69
LENTEJAS	Kg.	1064.68	1052.64	499.08	1064.68	1052.64	499.08	1064.68	1052.64	727.4	8077.52
MAIZ MOTE	Kg.	0	0	349.07	0	0	349.07	0	0	349.07	1047.21
MEZCLA A BASE DE HUEVO EN POLVO	Kg.	95.97	95.97	179.85	95.97	95.97	179.85	95.97	95.97	219.945	1155.465
MEZCLAS DE HARINAS	Kg.	156.028	135.678	156.028	156.028	135.678	156.028	156.028	135.678	156.028	1341.202
QUINUA	Kg.	324.896	435.998	133.338	324.896	435.998	133.338	324.896	435.998	200.007	2749.365

(\*) Dias efectivos del calendario escolar 2019

debe cumplir con lo establecido en el Anexo N° 03 B Tabla de alimentos para la modalidad Productos de la respectiva Unidad Territorial





UBICACIÓN DEL DISTRITO

Ministerio de Desarrollo e Inclusión Social  
Programa Nacional de Alimentación Escolar Qali Warma  
ANEXO NRO. 04-A  
REQUERIMIENTO DE VOLUMEN DE PRODUCTOS POR ÍTEM

DEPARTAMENTO HUANUCO  
UBIRGO 100201,100801,100803

PROVINCIA PACHITEA  
DISTRITO AMBO,MOLINO,PANAQ

REGIÓN ALIMENTARIA RAS\_SIERRA\_CENTRAL  
ITEM PANAQ

DATOS DEL ÍTEM

Periodo de Atención del 11/03/2019 al 11/12/2019  
181 días (\*)


Nivel Educativo	MRO DE BEE			NÚMERO DE USUARIOS		
	DESAYUNO	DESAYUNO + ALMUERZO	TOTAL DE BEE	DESAYUNO	DESAYUNO + ALMUERZO	TOTAL DE USUARIOS
INICIAL	0	59	59	0	1507	1507
PRIMARIA	0	56	56	0	3422	3422
SECUNDARIA	0	0	0	0	0	0
TOTAL	0	115	115	0	4929	4929

REQUERIMIENTOS DE ALIMENTOS

Alimentos (**)	Unidad (Kg/L)	1ERA ENTREGA 20 DIAS (*)	2DA ENTREGA 20 DIAS (*)	3ERA ENTREGA 20 DIAS (*)	4TA ENTREGA 20 DIAS (*)	5TA ENTREGA 20 DIAS (*)	6TA ENTREGA 20 DIAS (*)	7MA ENTREGA 20 DIAS (*)	8VA ENTREGA 20 DIAS (*)	9NA ENTREGA 21 DIAS (*)	TOTAL VOLUMEN (LBI) DIAS (*)
ACEITE VEGETAL	L	1389.932	1389.932	1389.932	1389.932	1389.932	1389.932	1389.932	1389.932	1444.775	12564.231
ALMIDON DE MAIZ	Kg.	78.864	0	0	78.864	0	0	78.864	0	0	236.592
ARROZ	Kg.	8023.48	8838.47	8838.47	8023.48	8838.47	8838.47	8023.48	8838.47	9229.635	77492.425
ARVEJA	Kg.	1100.12	1189.2	1278.28	1100.12	1189.2	1278.28	1100.12	1189.2	1278.28	10702.6
AZUCAR	Kg.	925.52	925.52	925.52	925.52	925.52	925.52	925.52	925.52	971.796	8375.956
CEREA EXPANDIDO	Kg.	253.524	0	0	253.524	0	0	253.524	0	0	760.572
CEREA EXTRUIDO	Kg.	0	253.524	253.524	0	253.524	253.524	0	253.524	253.524	1521.144
CHALONA	Kg.	132.8	132.8	132.8	132.8	132.8	132.8	132.8	132.8	132.8	1195.2
CHOCOLATE PARA TAZA	Kg.	138.828	92.552	46.276	138.828	92.552	46.276	138.828	92.552	46.276	832.968
CONSERVA DE BOFE DE RES	Kg.	578.79	578.79	442.58	578.79	578.79	578.79	578.79	578.79	442.58	4800.48
CONSERVA DE CARNE DE CERDO	Kg.	656.13	0	878.32	656.13	0	878.32	656.13	0	878.32	4603.35
CONSERVA DE CARNE DE PAVITA	Kg.	878.32	1054.17	1312.26	878.32	1054.17	1312.26	878.32	1054.17	1312.26	9734.25
CONSERVA DE CARNE DE POLLO	Kg.	1021.37	745.88	0	1021.37	745.88	0	1021.37	745.88	0	5301.75
CONSERVA DE CARNE DE RES	Kg.	1188.46	745.88	745.88	1188.46	745.88	745.88	1188.46	745.88	745.88	8040.66
CONSERVA DE HIGADO DE POLLO	Kg.	0	578.79	578.79	0	578.79	578.79	0	578.79	578.79	3472.74
CONSERVA DE MOLLLETAS	Kg.	745.88	442.58	578.79	745.88	442.58	578.79	745.88	442.58	578.79	5301.75
CONSERVA DE PESCADO EN ACEITE VEGETAL	Kg.	1767.25	2346.04	1021.37	1767.25	2346.04	1021.37	1767.25	2346.04	1021.37	15403.98
CONSERVA DE SANGRECITA	Kg.	0	398.04	656.13	0	398.04	656.13	0	398.04	656.13	3142.51
FEÇULA DE PAPA	Kg.	0	39.432	39.432	0	39.432	39.432	0	39.432	39.432	256.308
FIDEOS	Kg.	2722.52	1543.35	1543.35	2722.52	1543.35	1543.35	2722.52	1543.35	1543.35	17427.66
GALLETAS CON CEREALES	Kg.	295.74	295.74	295.74	295.74	295.74	295.74	295.74	295.74	295.74	2661.66
GALLETAS CON KIWICHA	Kg.	295.74	295.74	295.74	295.74	295.74	295.74	295.74	295.74	295.74	2661.66
GALLETAS CON MACA	Kg.	295.74	295.74	295.74	295.74	295.74	295.74	295.74	295.74	443.61	2809.53
GALLETAS CON QUINUA	Kg.	295.74	295.74	295.74	295.74	295.74	295.74	295.74	295.74	295.74	2661.66
GALLETAS INTEGRAL	Kg.	295.74	295.74	295.74	295.74	295.74	295.74	295.74	295.74	295.74	2661.66
GARBANZO	Kg.	531.2	531.2	394.32	531.2	531.2	394.32	531.2	531.2	394.32	4370.16
HABA PARTIDA	Kg.	639.14	639.14	1278.28	639.14	639.14	1278.28	639.14	639.14	1278.28	7669.48
HARINA DE CAMOTE	Kg.	145.614	0	145.614	145.614	0	145.614	145.614	0	145.614	873.684
HARINA DE KIWICHA	Kg.	145.614	113.458	145.614	145.614	113.458	145.614	145.614	113.458	145.614	1214.058
HARINA DE EUCUMBA	Kg.	0	291.228	145.614	145.614	0	291.228	145.614	0	291.228	1310.526
HARINA DE MACA	Kg.	145.614	0	38.304	145.614	0	38.304	145.614	0	38.304	551.754
HARINA DE PLATANO	Kg.	145.614	182.032	183.918	145.614	182.032	183.918	145.614	182.032	183.918	1534.692
HOJUELAS DE AVENA	Kg.	0	145.614	270.74	0	145.614	270.74	0	145.614	270.74	1249.052
HOJUELAS DE AVENA CON KIWICHA	Kg.	141.842	0	128.898	141.842	0	128.898	141.842	0	128.898	812.22
HOJUELAS DE AVENA CON MACA	Kg.	0	141.842	0	0	141.842	0	141.842	0	141.842	425.526
HOJUELAS DE AVENA CON QUINUA	Kg.	141.842	141.842	0	141.842	141.842	0	141.842	141.842	0	851.052
LECHE EVAPORADA	Kg.	6008.96	6008.96	6008.96	6008.96	6008.96	6008.96	6008.96	6008.96	6503.42	54575.1
LENTEJAS	Kg.	1278.28	1189.2	550.06	1278.28	1189.2	550.06	1278.28	1189.2	550.06	9327.65
MAIZ MOTE	Kg.	0	0	428.54	0	0	428.54	0	0	428.54	1285.62
MEZCLA A BASE DE HUEVO EN POLVO	Kg.	98.58	98.58	228.86	98.58	98.58	228.86	98.58	98.58	278.15	1227.35
MEZCLAS DE HARINAS	Kg.	141.842	145.614	141.842	141.842	145.614	141.842	141.842	145.614	141.842	1287.894
QUINUA	Kg.	283.684	506.022	141.842	283.684	506.022	141.842	283.684	506.022	212.763	2865.565

(\*) Días efectivos del calendario escolar 2019

Se cumple con lo establecido en el Anexo N° 03-B Tabla de alimentos para la modalidad Productos de la respectiva Unidad Territorial



DEPARTAMENTO HUANUCO  
UBIQUO 100005

PROVINCIA LEONCIO PRADO  
DISTRITO MARIANO DAMASO BERAUN

REGIONALMENTE RIAJ\_AMAZONIA\_ALTA  
ITEM MARIANO DAMASO BERAUN

DATOS DEL ÍTEM

Periodo de Atención del 11/03/2019 al 11/12/2019  
181 días (\*\*)

Nivel Educativo	NRO DE ÍEE			NUMERO DE USUARIOS		
	DESAYUNO	DESAYUNO + ALMUERZO	TOTAL DE ÍEE	DESAYUNO	DESAYUNO + ALMUERZO	TOTAL DE USUARIOS
INICIAL	23	0	23	546	0	546
PRIMARIA	36	0	36	1596	0	1596
SECUNDARIA	0	0	0	0	0	0
<b>TOTAL</b>	<b>59</b>	<b>0</b>	<b>59</b>	<b>2142</b>	<b>0</b>	<b>2142</b>

REQUERIMIENTOS DE ALIMENTOS

Alimentos (**)	Unidad (Kg/L)	1ERA ENTREGA 20 DIAS (*)	2DA ENTREGA 20 DIAS (*)	3ERA ENTREGA 20 DIAS (*)	4TA ENTREGA 20 DIAS (*)	5TA ENTREGA 20 DIAS (*)	6TA ENTREGA 20 DIAS (*)	7MA ENTREGA 20 DIAS (*)	8VA ENTREGA 20 DIAS (*)	9NA ENTREGA 21 DIAS (*)	TOTAL VOLUMEN LITROS DIAS (*)
ACEITE VEGETAL	L	189.672	189.672	189.672	189.672	189.672	189.672	189.672	189.672	205.478	1722.854
ALMIDÓN DE MAÍZ	Kg	34.272	0	0	34.272	0	0	0	34.272	0	102.816
ARROZ	Kg	743.4	802.2	802.2	743.4	802.2	802.2	743.4	802.2	882.42	7123.62
ARVEJA	Kg	235.2	0	117.6	235.2	0	117.6	235.2	0	176.4	1117.2
AZÚCAR	Kg	406.56	406.56	406.56	406.56	406.56	406.56	406.56	406.56	426.888	3679.168
CEREAL EXTRUIDO	Kg	0	0	107.352	0	0	107.352	0	0	107.352	322.056
CHOCOLATE PARA PAZA	Kg	60.984	20.328	60.984	60.984	20.328	60.984	60.984	20.328	60.984	426.888
CONSERVA DE BOFE DE RES	Kg	0	123.06	0	0	123.06	0	123.06	0	123.06	369.18
CONSERVA DE CARNE DE CERDO	Kg	123.06	0	0	123.06	0	0	123.06	0	123.06	369.18
CONSERVA DE CARNE DE PAVITA	Kg	123.06	170.66	123.06	123.06	170.66	123.06	123.06	170.66	123.06	1250.34
CONSERVA DE CARNE DE POLLO	Kg	173.06	190.26	123.06	123.06	190.26	123.06	123.06	190.26	123.06	1309.14
CONSERVA DE CARNE DE RES	Kg	190.26	0	190.26	190.26	0	190.26	190.26	0	190.26	1141.56
CONSERVA DE HIGADO DE POLLO	Kg	0	123.06	0	0	123.06	0	123.06	0	123.06	369.18
CONSERVA DE MOLLEJITAS	Kg	0	123.06	123.06	0	123.06	123.06	0	123.06	123.06	738.36
CONSERVA DE PESCADO EN ACEITE VEGETAL	Kg	190.26	123.06	123.06	190.26	123.06	123.06	190.26	123.06	184.59	1370.67
CONSERVA DE SANGRECITA	Kg	0	0	170.66	0	0	170.66	0	0	170.66	511.98
FECULA DE PAPA	Kg	0	17.136	17.136	0	17.136	17.136	0	17.136	17.136	102.816
FIDEOS	Kg	320.88	160.44	160.44	320.88	160.44	160.44	320.88	160.44	160.44	1925.28
FRIOLO	Kg	0	0	117.6	0	0	117.6	0	0	117.6	352.8
GALLETAS CON CEREALES	Kg	128.52	128.52	128.52	128.52	128.52	128.52	128.52	128.52	128.52	1156.68
GALLETAS CON KIWIACHA	Kg	128.52	257.04	128.52	128.52	257.04	128.52	128.52	257.04	128.52	1542.24
GALLETAS CON MACA	Kg	128.52	0	0	128.52	0	0	128.52	0	0	385.56
GALLETAS INTEGRAL	Kg	128.52	128.52	128.52	128.52	128.52	128.52	128.52	128.52	128.52	1156.68
GARBANZO	Kg	117.6	117.6	117.6	117.6	117.6	117.6	117.6	117.6	117.6	705.6
HABA PARTIDA	Kg	0	117.6	117.6	0	117.6	117.6	0	117.6	117.6	705.6
HARINA DE CAMOTE	Kg	0	0	126.392	0	0	126.392	0	0	126.392	379.176
HARINA DE KIWIACHA	Kg	0	79.8	0	0	79.8	0	79.8	0	79.8	239.4
HARINA DE LUCUMA	Kg	0	79.8	0	0	79.8	0	79.8	0	79.8	239.4
HARINA DE MACA	Kg	63.196	0	16.604	63.196	0	16.604	63.196	0	24.906	247.702
HARINA DE PLATANO	Kg	63.196	79.8	63.196	63.196	79.8	63.196	63.196	79.8	63.196	648.576
HARINA DE YUCA	Kg	63.196	63.196	63.196	63.196	63.196	63.196	63.196	63.196	63.196	568.764
HORUELAS DE AVENA	Kg	62.076	55.552	117.628	62.076	55.552	117.628	62.076	55.552	145.404	733.544
HORUELAS DE AVENA CON KIWIACHA	Kg	62.076	115.332	62.076	62.076	115.332	62.076	62.076	115.332	62.076	718.452
HORUELAS DE AVENA CON QUINIJA	Kg	62.076	55.552	62.076	62.076	55.552	62.076	62.076	55.552	62.076	539.312
LECHE EVAPORADA	Kg	1749.84	1749.84	1749.84	1749.84	1749.84	1749.84	1749.84	1749.84	1749.84	15728.16
LENTEJAS	Kg	117.6	117.6	0	117.6	117.6	0	117.6	117.6	0	705.6
MEZCLA A BASE DE HUEVO EN POLVO	Kg	42.84	0	0	42.84	0	0	42.84	0	0	128.52
MEZCLAS DE HARINAS	Kg	62.076	62.076	62.076	62.076	62.076	62.076	62.076	62.076	62.076	568.684
PALLAR	Kg	0	117.6	117.6	0	117.6	117.6	0	117.6	117.6	705.6
QUINIJA	Kg	124.152	62.076	62.076	124.152	62.076	62.076	124.152	62.076	62.076	744.912

(\*) Días electivos del calendario escolar 2019

(\*\*) Se debe cumplir con lo establecido en el Anexo N° 03-B Tabla de alimentos para la modalidad Productores de la respectiva Unidad Territorial





Ministerio de Desarrollo e Inclusión Social  
Programa Nacional de Alimentación Escolar Qali Warma  
ANEXO NRO. 04-A  
REQUERIMIENTO DE VOLUMEN DE PRODUCTOS POR ITEM

DEPARTAMENTO: HUAMUCO  
UBICACIÓN DEL DISTRITO: 100801,100803

PROVINCIA: PACHITLA  
DISTRITO: MOLINO, PANAO

REGIÓN ALIMENTARIA: RAS\_SIERRA\_CENTRAL, RAS\_SIERRA\_CENTRAL\_JEC  
ITEM: MOLINO

DATOS DEL ITEM

Período de Atención: del 11/03/2019 al 11/12/2019  
181 días (\*)

Nivel Educativo	MES DE REE			NUMERO DE USUARIOS		
	DESAYUNO	DESAYUNO + ALMUERZA	TOTAL DE REE	DESAYUNO	DESAYUNO + ALMUERZA	TOTAL DE USUARIOS
INICIAL	0	23	23	0	650	650
PRIMARIA	0	21	21	0	2060	2060
SECUNDARIA	0	3	3	0	1177	1177
TOTAL	0	47	47	0	3887	3887

REQUERIMIENTOS DE ALIMENTOS

Alimentos (**)	Unidad (kg/l)	1RA ENTREGA 20 DIAS (*)	2DA ENTREGA 20 DIAS (*)	3ERA ENTREGA 20 DIAS (*)	4TA ENTREGA 20 DIAS (*)	5TA ENTREGA 20 DIAS (*)	6TA ENTREGA 20 DIAS (*)	7MA ENTREGA 20 DIAS (*)	8VA ENTREGA 20 DIAS (*)	9MA ENTREGA 21 DIAS (*)	TOTAL VOLUMEN 181 DIAS (*)
ACEITE VEGETAL	L	1152.524	1152.524	1152.524	1152.524	1152.524	1152.524	1152.524	1152.524	1197.365	10417.557
ALMIDON DE MAIZ	Kg	66.9	0	0	66.9	0	0	0	66.9	0	200.7
ARROZ	Kg	7180.7	7815.46	7815.46	7180.7	7815.46	7815.46	7180.7	7815.46	8162.77	68782.17
ARVEJA	Kg	1053.16	1086.12	1121.08	1053.16	1086.12	1121.08	1053.16	1086.12	1121.08	9775.08
AZUCAR	Kg	798.48	798.48	798.48	798.48	798.48	798.48	798.48	798.48	838.404	7226.244
CEREAL EXPANDIDO	Kg	220.704	0	0	220.704	0	0	220.704	0	0	642.112
CEREAL EXTRUIDO	Kg	0	220.704	220.704	0	220.704	220.704	0	220.704	220.704	1324.224
CHALOMA	Kg	111.78	151.78	111.78	111.78	111.78	111.78	111.78	111.78	151.78	1006.02
CHOCOLATE PARA TAZA	Kg	119.772	79.848	39.924	119.772	79.848	39.924	119.772	79.848	39.924	718.632
CONSERVA DE BIFE DE RES	Kg	430.4	430.4	364.88	430.4	430.4	364.88	430.4	430.4	364.88	3677.04
CONSERVA DE CARNE DE CERDO	Kg	571.42	0	732.24	571.42	0	732.24	571.42	0	732.24	3910.98
CONSERVA DE CARNE DE PAVITA	Kg	732.24	918.82	1142.84	732.24	918.82	1142.84	732.24	918.82	1142.84	8381.7
CONSERVA DE CARNE DE POLLO	Kg	795.28	611.74	0	795.28	611.74	0	795.28	611.74	0	4221.06
CONSERVA DE CARNE DE RES	Kg	983.3	618.42	618.42	983.3	618.42	618.42	983.3	618.42	618.42	6660.42
CONSERVA DE HIGADO DE POLLO	Kg	0	430.4	430.4	0	430.4	430.4	0	430.4	430.4	2582.4
CONSERVA DE MOLLERIAS	Kg	611.74	364.88	430.4	611.74	364.88	430.4	611.74	364.88	430.4	4221.06
CONSERVA DE PESCADO EN ACEITE VEGETAL	Kg	1407.02	1837.42	795.28	1407.02	1837.42	795.28	1407.02	1837.42	795.28	12119.16
CONSERVA DE SANGRECITA	Kg	0	347.4	571.42	0	347.4	571.42	0	347.4	571.42	2756.46
FECULA DE PAPA	Kg	0	33.45	33.45	0	33.45	33.45	0	33.45	33.45	501.75
FIDEOS	Kg	2307.98	1328.18	1328.18	2307.98	1328.18	1328.18	2307.98	1328.18	1328.18	14893.02
GALLETAS CON CEREALES	Kg	303.84	303.84	303.84	303.84	303.84	303.84	303.84	303.84	303.84	2734.56
GALLETAS CON KIWICHA	Kg	303.84	303.84	303.84	303.84	303.84	303.84	303.84	303.84	303.84	2734.56
GALLETAS CON MACA	Kg	303.84	303.84	303.84	303.84	303.84	303.84	303.84	303.84	303.84	2734.56
GALLETAS CON QUINUA	Kg	303.84	303.84	303.84	303.84	303.84	303.84	303.84	303.84	303.84	2734.56
GALLETAS INTEGRAL	Kg	303.84	303.84	303.84	303.84	303.84	303.84	303.84	303.84	303.84	2734.56
GARBANZO	Kg	487.52	487.52	405.12	487.52	487.52	405.12	487.52	487.52	405.12	4140.48
HABA PARTIDA	Kg	560.54	560.54	1121.08	560.54	560.54	1121.08	560.54	560.54	1121.08	6726.48
HARINA DE CAMOTE	Kg	120.286	0	120.286	120.286	0	120.286	120.286	0	120.286	721.716
HARINA DE KIWICHA	Kg	120.286	88.896	120.286	120.286	88.896	120.286	120.286	88.896	120.286	988.404
HARINA DE LUCUMA	Kg	0	240.572	120.286	0	240.572	120.286	0	240.572	120.286	1087.524
HARINA DE MACA	Kg	120.286	0	32.934	120.286	0	32.934	120.286	0	32.934	459.66
HARINA DE PLATANO	Kg	120.286	152.436	152.436	120.286	152.436	152.436	120.286	152.436	152.436	1377.826
HORJUELAS DE AVENA	Kg	0	120.286	216.3	0	120.286	216.3	0	120.286	216.3	1009.758
HORJUELAS DE AVENA CON KIWICHA	Kg	118.718	0	97.582	118.718	0	97.582	118.718	0	97.582	648.9
HORJUELAS DE AVENA CON MACA	Kg	0	118.718	0	0	118.718	0	0	118.718	0	356.154
HORJUELAS DE AVENA CON QUINUA	Kg	118.718	118.718	0	118.718	118.718	0	118.718	118.718	0	712.308
LECHE EVAPORADA	Kg	4994.2	4994.2	4994.2	4994.2	4994.2	4994.2	4994.2	4994.2	5407.77	45361.37
LENTEJAS	Kg	1121.08	1086.12	525.58	1121.08	1086.12	525.58	1121.08	1086.12	525.58	8461.33
MAIZ MOTE	Kg	0	0	390.41	0	0	390.41	0	0	390.41	1171.23
MEZCLA A BASE DE HUEVO EN POLVO	Kg	89.51	89.51	195.02	89.51	89.51	195.02	89.51	89.51	195.02	1166.825
MEZCLAS DE HARINAS	Kg	118.718	120.286	118.718	118.718	120.286	118.718	118.718	120.286	118.718	1073.166
QUINUA	Kg	237.436	463.758	118.718	237.436	463.758	118.718	237.436	463.758	128.077	2519.095

(\*) Días efectivos del calendario escolar 2019

(\*\*) Se debe cumplir con lo establecido en el Anexo N° 03 @ Tabla de alimentos para la modalidad Productos de la respectiva Unidad Territorial





DEPARTAMENTO: HUANUCO  
UBICACIÓN DEL DISTRITO: 101001, 101002, 101003, 101004  
PROVINCIA: LAURICOCHA  
DISTRITO: BAÑOS, JESUS, JIVA, QUEROPALCA, RONDÓN  
REGIÓN ALIMENTARIA: SIERRA CENTRAL  
UBICACIÓN DEL DISTRITO: SAN MIGUEL DE CAURI

DATOS DEL ÍTEM

Período de Atención: del 11/03/2019 al 11/11/2019  
181 días (\*)

Nivel Educativo	NRO DE BEBÉS			NÚMERO DE USUARIOS		
	DESAYUNO	DESAYUNO + ALMUERZO	TOTAL DE BEBÉS	DESAYUNO	DESAYUNO + ALMUERZO	TOTAL DE USUARIOS
INICIAL	41	39	80	502	705	1207
PRIMARIA	47	42	89	1268	1394	2662
SECUNDARIA	0	0	0	0	0	0
<b>TOTAL</b>	<b>88</b>	<b>81</b>	<b>169</b>	<b>1770</b>	<b>2299</b>	<b>4069</b>

REQUERIMIENTOS DE ALIMENTOS

Alimentos (**)	Unidad (Kg/L)	1ERA ENTREGA 20 DIAS (*)	2DA ENTREGA 20 DIAS (*)	3ERA ENTREGA 20 DIAS (*)	4TA ENTREGA 20 DIAS (*)	5TA ENTREGA 20 DIAS (*)	6TA ENTREGA 20 DIAS (*)	7MA ENTREGA 20 DIAS (*)	8VA ENTREGA 20 DIAS (*)	9NA ENTREGA 21 DIAS (*)	TOTAL VOLUMEN 181 DIAS (*)
ACEITE VEGETAL	L	821.576	821.576	821.576	821.576	821.576	821.576	821.576	821.576	859.973	7432.581
ALMIDON DE MAIZ	Kg	65.104	0	0	65.104	0	0	65.104	0	0	195.312
ARROZ	Kg	4475.06	4902.07	4985.55	4475.06	4902.07	4985.55	4475.06	4902.07	5232.36	43334.85
ARVEJA	Kg	703.36	644.2	585.04	703.36	644.2	585.04	703.36	644.2	585.04	5797.8
AZUCAR	Kg	765.52	765.52	765.52	765.52	765.52	765.52	765.52	765.52	803.796	6927.956
CEREAL EXPANDIDO	Kg	205.932	0	0	205.932	0	0	205.932	0	0	617.796
CEREAL EXTRUIDO	Kg	0	114.372	205.932	0	114.372	205.932	0	114.372	205.932	960.912
CHALONA	Kg	97.32	61.92	61.92	97.32	61.92	61.92	97.32	61.92	61.92	663.48
CHOCOLATE PARA TAZA	Kg	98.132	93.248	54.972	98.132	93.248	54.972	98.132	93.248	54.972	730.056
CONSERVA DE BOFE DE RES	Kg	422.06	261.48	198.15	422.06	261.48	198.15	422.06	261.48	198.15	2645.07
CONSERVA DE CARNE DE CERDO	Kg	304.75	0	501.39	304.75	0	501.39	304.75	0	551.98	2469.01
CONSERVA DE CARNE DE PAVITA	Kg	501.39	628.58	753.68	501.39	628.58	753.68	501.39	628.58	753.68	5650.95
CONSERVA DE CARNE DE POLLO	Kg	560.81	504.98	321.16	560.81	504.98	321.16	560.81	504.98	321.16	4160.85
CONSERVA DE CARNE DE RES	Kg	703.13	445.58	344.4	703.13	445.58	344.4	703.13	445.58	344.4	6479.33
CONSERVA DE HIGADO DE POLLO	Kg	0	261.48	362.66	0	261.48	362.66	0	261.48	362.66	1872.42
CONSERVA DE MOLLEJITAS	Kg	344.4	198.15	261.48	344.4	198.15	261.48	344.4	198.15	261.48	2412.09
CONSERVA DE PESCADO EN ACEITE VEGETAL	Kg	964.61	1267.87	661.99	964.61	1267.87	661.99	964.61	1267.87	661.99	8683.41
CONSERVA DE SANGRECITA	Kg	0	323.83	304.75	0	323.83	304.75	0	323.83	304.75	1885.74
FECULA DE PAPA	Kg	0	32.552	0	0	32.552	0	32.552	0	32.552	211.388
FIDEOS	Kg	1398.88	850.13	850.13	1398.88	850.13	850.13	1398.88	850.13	850.13	9297.42
GALLETA CON CEREALES	Kg	244.14	137.94	244.14	244.14	137.94	244.14	244.14	137.94	244.14	1878.66
GALLETA CON KIWICHA	Kg	137.94	244.14	137.94	137.94	244.14	244.14	137.94	244.14	137.94	1560.06
GALLETA CON MACA	Kg	137.94	137.94	137.94	137.94	137.94	137.94	137.94	137.94	206.91	1310.43
GALLETA CON QUINUA	Kg	244.14	244.14	137.94	244.14	244.14	244.14	244.14	244.14	137.94	1878.66
GALLETA INTEGRAL	Kg	137.94	244.14	244.14	137.94	244.14	244.14	137.94	244.14	244.14	1878.66
QARBANZO	Kg	247.68	343.84	280.08	247.68	343.84	280.08	247.68	343.84	280.08	2614.8
HABA PARTIDA	Kg	388.68	292.52	777.36	388.68	292.52	777.36	388.68	292.52	825.44	4473.76
HARINA DE CAMOTE	Kg	120.17	0	120.17	120.17	0	120.17	120.17	0	120.17	721.02
HARINA DE KIWICHA	Kg	67.718	145.33	67.718	67.718	145.33	67.718	67.718	145.33	67.718	842.298
HARINA DE LUCUMA	Kg	0	149.272	134.006	0	149.272	134.006	0	149.272	134.006	849.834
HARINA DE MACA	Kg	67.718	52.452	17.766	67.718	52.452	17.766	67.718	52.452	17.766	413.808
HARINA DE PLATANO	Kg	120.17	97.856	98.64	120.17	97.856	98.64	120.17	97.856	98.64	949.998
HARINA DE QUINUA	Kg	0	52.452	41.032	0	52.452	41.032	0	52.452	41.032	280.452
HOUJUELAS DE AVENA	Kg	0	169.902	171.606	0	169.902	171.606	0	169.902	171.606	1024.524
HOUJUELAS DE AVENA CON KIWICHA	Kg	117.242	46.536	110.012	117.242	46.536	110.012	117.242	46.536	110.012	821.37
HOUJUELAS DE AVENA CON MACA	Kg	51.092	117.242	0	51.092	117.242	0	51.092	117.242	0	505.002
HOUJUELAS DE AVENA CON QUINUA	Kg	117.242	66.15	51.092	117.242	66.15	51.092	117.242	66.15	51.092	703.452
LECHE EVAPORADA	Kg	3863.96	3870.76	3863.96	3863.96	3870.76	3863.96	3863.96	3870.76	4092.93	35075.01
LENTEJAS	Kg	681.2	740.36	351.68	681.2	740.36	351.68	681.2	740.36	479.44	5447.48
MAIZ MOTE	Kg	0	0	199.86	0	199.86	0	199.86	0	199.86	599.58
MEZCLA A BASE DE HUEVO EN POLVO	Kg	81.38	81.38	105.13	81.38	81.38	105.13	81.38	81.38	128.12	826.66
MEZCLAS DE HARINES	Kg	168.334	118.81	168.334	168.334	118.81	168.334	168.334	118.81	168.334	1366.434
QUINUA	Kg	366.044	287.062	117.242	366.044	287.062	117.242	366.044	287.062	175.863	2368.665

(\*) Días efectivos del calendario escolar 2019

Se debe cumplir con lo establecido en el Anexo N° 03-B Tabla de alimentos para la modalidad Productos de la respectiva Unidad Territorial







OniWorma  
UBICACIÓN DEL DISTRITO

Ministerio de Desarrollo e Inclusión Social  
Programa Nacional de Alimentación Escolar Qali Warma  
ANEXO NRO. 04-A  
REQUERIMIENTO DE VOLUMEN DE PRODUCTOS POR ÍTEM

DEPARTAMENTO: HUAMUCO PROVINCIA: AMBO REGIÓN ALIMENTARIA: RAS\_SIERRA\_CENTRAL,RAS\_SIERRA\_CENTRAL\_IJC  
DISTRITO: 100204,100205,100207,100208 DISTRITO: CONCHAMARCA,SAN FRANCISCO,SAN RAFAEL ÍTEM: SAN RAFAEL

DATOS DEL ÍTEM

Periodo de Atención: del 11/03/2019 al 11/12/2019  
181 días (\*)

Nivel Educativo	NRO DE BEB			NUMERO DE USUARIOS		
	DESAYUNO	DESAYUNO + ALMUERZO	TOTAL DE BEB	DESAYUNO	DESAYUNO + ALMUERZO	TOTAL DE USUARIOS
INICIAL	15	35	50	336	591	927
PRIMARIA	16	44	60	421	1594	2415
SECUNDARIA	0	1	1	0	454	454
<b>TOTAL</b>	<b>31</b>	<b>80</b>	<b>111</b>	<b>1157</b>	<b>2639</b>	<b>3796</b>

REQUERIMIENTOS DE ALIMENTOS

Alimentos (**)	Unidad (Kg/L)	1ERA ENTREGA 20 DIAS (*)	2DA ENTREGA 20 DIAS (*)	3ERA ENTREGA 20 DIAS (*)	4TA ENTREGA 20 DIAS (*)	5TA ENTREGA 20 DIAS (*)	6TA ENTREGA 20 DIAS (*)	7MA ENTREGA 20 DIAS (*)	8VA ENTREGA 20 DIAS (*)	9NA ENTREGA 21 DIAS (*)	TOTAL VOLUMEN 181 DIAS (*)
ACEITE VEGETAL	L	895.294	895.294	895.294	895.294	895.294	895.294	895.294	895.294	911.752	8096.104
ALMIDON DE MAIZ	Kg.	62.552	0	0	62.552	0	62.552	0	62.552	0	187.656
ARROZ	Kg.	5101.23	5560.81	5615.3	5101.23	5560.81	5615.3	5101.23	5560.81	5884.12	49100.84
ARVEJA	Kg.	782.2	763.3	744.4	782.2	763.3	744.4	782.2	763.3	744.4	6869.7
AZUCAR	Kg.	740.28	740.28	740.28	740.28	740.28	740.28	740.28	740.28	777.294	6699.534
CEREAL EXPANDIDO	Kg.	199.848	0	0	199.848	0	0	199.848	0	0	599.544
CEREAL EXTRUIDO	Kg.	0	147.372	199.848	0	147.372	199.848	0	147.372	199.848	1041.66
CHALONA	Kg.	96.4	73.26	73.26	96.4	73.26	73.26	96.4	73.26	73.26	728.76
CHOCOLATE PARA TAZA	Kg.	100.144	84.926	47.912	100.144	84.926	47.912	100.144	84.926	47.912	698.946
CONSERVA DE BOFE DE RES	Kg.	399.02	310.94	257.55	399.02	310.94	257.55	399.02	310.94	257.55	2902.53
CONSERVA DE CARNE DE CERDO	Kg.	369.97	0	564.79	369.97	0	564.79	369.97	0	597.82	2837.31
CONSERVA DE CARNE DE PAVIA	Kg.	564.79	688.04	822.36	564.79	688.04	822.36	564.79	688.04	822.36	6225.52
CONSERVA DE CARNE DE POLLO	Kg.	634.55	497.68	176.16	634.55	497.68	176.16	634.55	497.68	176.16	3925.17
CONSERVA DE CARNE DE RES	Kg.	755.23	475.66	409.6	755.23	475.66	409.6	755.23	475.66	409.6	4921.47
CONSERVA DE HIGADO DE POLLO	Kg.	0	310.94	377	0	310.94	377	0	310.94	377	2063.82
CONSERVA DE MOLLEJITAS	Kg.	409.6	257.55	310.94	409.6	257.55	310.94	409.6	257.55	310.94	2934.27
CONSERVA DE PESCADO EN ACEITE VEGETAL	Kg.	1066.17	1421.15	700.61	1066.17	1421.15	700.61	1066.17	1421.15	700.61	9563.79
CONSERVA DE SANGRECITA	Kg.	0	318.07	369.97	0	318.07	369.97	0	318.07	369.97	2064.12
FECULA DE PAPA	Kg.	0	31.276	31.276	0	31.276	31.276	0	31.276	46.914	703.294
FIDEOS	Kg.	1594.68	948.99	948.99	1594.68	948.99	948.99	1594.68	948.99	948.99	10477.98
GALLETAS CON CEREALES	Kg.	255	185.58	255	255	185.58	255	255	185.58	255	2086.74
GALLETAS CON KIWICHA	Kg.	185.58	255	185.58	185.58	255	185.58	185.58	255	185.58	1878.48
GALLETAS CON MACA	Kg.	185.58	185.58	185.58	185.58	185.58	185.58	185.58	185.58	278.17	1763.01
GALLETAS CON QUINUA	Kg.	255	255	185.58	255	255	185.58	255	255	185.58	2086.74
GALLETAS INTEGRAL	Kg.	185.58	255	255	185.58	255	185.58	255	185.58	255	2086.74
GARBANZO	Kg.	311.2	373.9	310.14	311.2	373.9	310.14	311.2	373.9	310.14	2985.72
HABA PARTIDA	Kg.	434.9	372.2	869.8	434.9	372.2	869.8	434.9	372.2	901.15	5062.05
HARINA DE CAMOTE	Kg.	114.284	0	114.284	114.284	0	114.284	114.284	0	114.284	685.704
HARINA DE KIWICHA	Kg.	80.246	120.926	80.246	80.246	120.926	80.246	80.246	120.926	80.246	844.254
HARINA DE LUCUMA	Kg.	0	169.412	123.204	0	169.412	123.204	0	169.412	123.204	877.848
HARINA DE MACA	Kg.	80.246	34.038	21.65	80.246	34.038	21.65	80.246	34.038	21.65	407.402
HARINA DE PLATANO	Kg.	114.284	109.668	110.48	114.284	109.668	110.48	114.284	109.668	110.48	1003.296
HARINA DE QUINUA	Kg.	0	34.038	24.838	0	34.038	24.838	0	34.038	24.838	176.628
HOJUELAS DE AVENA	Kg.	0	146.978	175.656	0	146.978	175.656	0	146.978	175.656	967.902
HOJUELAS DE AVENA CON KIWICHA	Kg.	111.988	28.054	102.346	111.988	28.054	102.346	111.988	28.054	102.346	727.164
HOJUELAS DE AVENA CON MACA	Kg.	33.366	111.988	0	33.366	111.988	0	33.366	111.988	0	436.062
HOJUELAS DE AVENA CON QUINUA	Kg.	111.988	78.622	33.366	111.988	78.622	33.366	111.988	78.622	33.366	671.978
LECHE EVAPORADA	Kg.	4034.18	4037.54	4034.18	4034.18	4037.54	4034.18	4034.18	4037.54	4310.35	36593.87
LENTEJAS	Kg.	807.1	826	391.1	807.1	826	391.1	807.1	826	555.3	6236.8
MAIZ MOTE	Kg.	0	0	249.76	0	0	249.76	0	0	249.76	749.28
MEZCLA A BASE DE HIEVO EN POLVO	Kg.	80.46	80.46	129.65	80.46	80.46	129.65	80.46	80.46	158.31	900.37
MEZCLAS DE MAZAMORRA	Kg.	145.354	113.612	145.354	145.354	113.612	145.354	145.354	113.612	145.354	1212.96
QUINUA	Kg.	309.816	329.448	111.988	309.816	329.448	111.988	309.816	329.448	167.982	2309.75

(\*) Días efectivos del calendario escolar 2019

(\*\*) Se debe cumplir con lo establecido en el Anexo N° 03-B Tabla de alimentos para la modalidad Productos de la respectiva Unidad Territorial



DEPARTAMENTO HUANUCO  
UNIDAD 100109

PROVINCIA HUANUCO  
DISTRITO SANTA MARIA DEL VALLE

REGION ALIMENTARIA RAS\_SIERRA\_CENTRAL\_RAS\_SIERRA\_CENTRAL\_IJC  
ITEM SANTA MARIA DEL VALLE

DATOS DEL ITEM

Periodo de Atención del 11/03/2019 al 11/12/2019  
181 días (\*\*)

Nivel Educativo	NRO DE REE			NUMERO DE USUARIOS		
	DESAYUNO	ESAYUNO + ALMUERZO	TOTAL DE REE	DESAYUNO	ESAYUNO + ALMUERZO	TOTAL DE USUARIOS
INICIAL	0	53	53	0	3012	3012
PRIMARIA	0	50	50	0	2541	2541
SECUNDARIA	0	4	4	0	656	656
TOTAL	0	107	107	0	4209	4209

REQUERIMIENTOS DE ALIMENTOS

Alimentos (**)	Unidad (Kg/L)	1ERA ENTREGA 20 DIAS (*)	2DA ENTREGA 20 DIAS (*)	3ERA ENTREGA 20 DIAS (*)	4TA ENTREGA 20 DIAS (*)	5TA ENTREGA 20 DIAS (*)	6TA ENTREGA 20 DIAS (*)	7MA ENTREGA 20 DIAS (*)	8VA ENTREGA 20 DIAS (*)	9NA ENTREGA 21 DIAS (*)	TOTAL VOLUMEN 181 DIAS (*)
ACEITE VEGETAL	L	1289.896	1289.896	1289.896	1289.896	1289.896	1289.896	1289.896	1289.896	1340.378	11659.546
ALMIDON DE MAIZ	Kg.	69.968	0	0	69.968	0	0	0	0	0	209.904
ARROZ	Kg.	7505.97	8247.58	8247.58	7505.97	8247.58	8247.58	7505.97	8247.58	8616.855	72372.665
ARVEJA	Kg.	1076.6	1155.96	1235.32	1076.6	1155.96	1235.32	1076.6	1155.96	1235.32	10403.64
AZUCAR	Kg.	827.56	827.56	827.56	827.56	827.56	827.56	827.56	827.56	868.938	7489.418
CEREAL EXPANDIDO	Kg.	263.964	0	0	263.964	0	0	263.964	0	0	791.892
CEREAL EXTRUIDO	Kg.	0	263.964	263.964	0	263.964	263.964	0	263.964	263.964	1583.784
CHALONA	Kg.	120.84	120.84	120.84	120.84	120.84	120.84	120.84	120.84	120.84	1087.56
CHOCOLATE PARA TAZA	Kg.	124.134	82.756	41.378	124.134	82.756	41.378	124.134	82.756	41.378	744.804
CONSERVA DE BOTE DE RES	Kg.	558.7	558.7	558.7	558.7	558.7	558.7	558.7	558.7	558.7	4652.91
CONSERVA DE CARNE DE CERDO	Kg.	624.43	0	846.68	624.43	0	846.68	624.43	0	846.68	4413.33
CONSERVA DE CARNE DE PAVITA	Kg.	846.68	1018.32	1248.86	846.68	1018.32	1248.86	846.68	1018.32	1248.86	9341.58
CONSERVA DE CARNE DE POLLO	Kg.	992.27	703.85	0	992.27	703.85	0	992.27	703.85	0	5088.36
CONSERVA DE CARNE DE RES	Kg.	1156.18	722.61	722.61	1156.18	722.61	722.61	1156.18	722.61	722.61	7804.2
CONSERVA DE RIGADO DE POLLO	Kg.	0	558.7	558.7	0	558.7	558.7	0	558.7	558.7	3352.2
CONSERVA DE MOLLEJITAS	Kg.	703.85	433.57	558.7	703.85	433.57	558.7	703.85	433.57	558.7	5088.36
CONSERVA DE PESCADO EN ACEITE VEGETAL	Kg.	1696.12	2254.82	992.27	1696.12	2254.82	992.27	1696.12	2254.82	992.27	14829.63
CONSERVA DE SANGRECITA	Kg.	0	393.89	624.43	0	393.89	624.43	0	393.89	624.43	3054.96
FECULA DE PAPA	Kg.	0	34.984	34.984	0	34.984	34.984	0	34.984	34.984	277.396
FIDEOS	Kg.	2520.76	1436.43	1436.43	2520.76	1436.43	1436.43	2520.76	1436.43	1436.43	16180.86
GALLETA CON CEREALES	Kg.	291.9	291.9	291.9	291.9	291.9	291.9	291.9	291.9	291.9	2627.1
GALLETA CON KIWICHA	Kg.	291.9	291.9	291.9	291.9	291.9	291.9	291.9	291.9	291.9	2627.1
GALLETA CON MACA	Kg.	291.9	291.9	291.9	291.9	291.9	291.9	291.9	291.9	437.85	2773.05
GALLETA CON QUINUA	Kg.	291.9	291.9	291.9	291.9	291.9	291.9	291.9	291.9	291.9	2627.1
GALLETA INTEGRAL	Kg.	291.9	291.9	291.9	291.9	291.9	291.9	291.9	291.9	291.9	2627.1
GARBANZO	Kg.	490.84	490.84	389.2	490.84	490.84	389.2	490.84	490.84	389.2	4112.64
HABA PARTIDA	Kg.	617.66	617.66	1235.32	617.66	617.66	1235.32	617.66	617.66	1235.32	7811.92
HARINA DE CAMOTE	Kg.	127.962	0	127.962	127.962	0	127.962	127.962	0	127.962	767.722
HARINA DE KIWICHA	Kg.	127.962	102.768	127.962	127.962	102.768	127.962	127.962	102.768	127.962	1076.076
HARINA DE LUCUMA	Kg.	0	255.924	127.962	0	255.924	127.962	0	255.924	127.962	1151.658
HARINA DE MACA	Kg.	127.962	0	34.518	127.962	0	34.518	127.962	0	34.518	487.44
HARINA DE PLATANO	Kg.	127.962	160.922	162.48	127.962	160.922	162.48	127.962	160.922	162.48	1354.092
HUIJUELAS DE AVENA	Kg.	0	127.962	241.968	0	127.962	241.968	0	127.962	241.968	1109.79
HUIJUELAS DE AVENA CON KIWICHA	Kg.	124.846	0	117.122	124.846	0	117.122	124.846	0	117.122	725.904
HUIJUELAS DE AVENA CON MACA	Kg.	0	124.846	0	0	124.846	0	124.846	0	0	374.534
HUIJUELAS DE AVENA CON QUINUA	Kg.	124.846	124.846	0	124.846	124.846	0	124.846	124.846	0	740.076
LECHE EVAPORADA	Kg.	5415.52	5415.52	5415.52	5415.52	5415.52	5415.52	5415.52	5415.52	5861.62	49185.78
LENTEJAS	Kg.	1235.32	1155.96	538.3	1235.32	1155.96	538.3	1235.32	1155.96	807.45	9057.89
MAIZ MOZE	Kg.	0	0	394.93	0	0	394.93	0	0	394.93	1184.79
MEZCLA A BASE DE HUEVO EN POLVO	Kg.	90.74	90.74	218.49	90.74	218.49	90.74	90.74	218.49	263.86	1245.28
MEZCLAS DE HARINAS	Kg.	124.846	127.962	124.846	124.846	127.962	124.846	124.846	127.962	124.846	1132.962
QUINUA	Kg.	249.692	467.566	124.846	249.692	467.566	124.846	249.692	467.566	187.269	2588.735

(\*) Días efectivos del calendario escolar 2019

(\*\*) Se debe cumplir con lo establecido en el Anexo N° 03-B Tabla de Alimentos para la modalidad Productos de la respectiva Unidad Territorial





UNICIÓN DEL DISTRITO

Ministerio de Desarrollo e Inclusión Social  
Programa Nacional de Alimentación Escolar Qali Warma  
ANEXO NRO. 04-A  
REQUERIMIENTO DE VOLUMEN DE PRODUCTOS POR ÍTEM

DEPARTAMENTO HUANUCO  
DISTRITO 100804

PROVINCIA PACHITEA  
DISTRITO UMARI

REGIÓN ALIMENTAL BAS\_SIERRA\_CENTRAL\_BAS\_SIERRA\_CENTRAL\_JEC  
ÍTEM UMARI

DATOS DEL ÍTEM

Periodo de Atención del 11/03/2019 al 11/12/2019  
181 días (\*)

Nivel Educativo	NRO DE BEB			NUMERO DE USUARIOS		
	DESAYUNO	DESAYUNO + ALMUERZO	TOTAL DE BEB	DESAYUNO	DESAYUNO + ALMUERZO	TOTAL DE USUARIOS
INICIAL	0	31	31	0	697	697
PRIMARIA	0	27	27	0	1728	1728
SECUNDARIA	0	2	2	0	671	671
TOTAL	0	60	60	0	3096	3096

REQUERIMIENTOS DE ALIMENTOS

Alimentos (**)	Unidad (kg/L)	1ERA ENTREGA 20 DIAS (*)	2DA ENTREGA 20 DIAS (*)	3ERA ENTREGA 20 DIAS (*)	4TA ENTREGA 20 DIAS (*)	5TA ENTREGA 20 DIAS (*)	6TA ENTREGA 20 DIAS (*)	7MA ENTREGA 20 DIAS (*)	8VA ENTREGA 20 DIAS (*)	9NA ENTREGA 21 DIAS (*)	TOTAL VOLUMEN 181 DIAS (*)
ACEITE VEGETAL	L	913.144	913.144	913.144	913.144	913.144	913.144	913.144	913.144	948.712	8253.864
ALMIDON DE MAIZ	Kg	52.22	0	0	52.22	0	0	52.22	0	0	356.66
ARROZ	Kg	5475.72	5971.17	5971.17	5475.72	5971.17	5971.17	5475.72	5971.17	6237.555	52520.565
ARVEJA	Kg	786.56	827.24	867.92	786.56	827.24	867.92	786.56	827.24	867.92	7445.16
AZUCAR	Kg	618.16	618.16	618.16	618.16	618.16	618.16	618.16	618.16	649.068	5594.348
CEREAL EXPANDIDO	Kg	171.276	0	0	171.276	0	0	171.276	0	0	513.828
CEREAL EXTRUIDO	Kg	0	171.276	171.276	0	171.276	171.276	0	171.276	171.276	1027.456
CHALONA	Kg	85.91	85.91	85.91	85.91	85.91	85.91	85.91	85.91	85.91	773.19
CHOCOLATE PARA TAZA	Kg	92.724	61.816	30.908	92.724	61.816	30.908	92.724	61.816	30.908	556.344
CONSERVA DE BOFE DE RES	Kg	347.29	294.14	294.14	347.29	294.14	347.29	294.14	347.29	294.14	2966.16
CONSERVA DE CARNE DE CERDO	Kg	432.49	0	575.72	432.49	0	575.72	432.49	0	575.72	3024.63
CONSERVA DE CARNE DE PAVITA	Kg	575.72	706.29	864.98	575.72	706.29	864.98	575.72	706.29	864.98	6440.97
CONSERVA DE CARNE DE POLLO	Kg	641.43	473.74	0	641.43	473.74	0	641.43	473.74	0	3345.51
CONSERVA DE CARNE DE RES	Kg	767.88	473.74	473.74	767.88	473.74	473.74	767.88	473.74	473.74	5146.08
CONSERVA DE HIGADO DE POLLO	Kg	0	347.29	347.29	0	347.29	347.29	0	347.29	347.29	2083.74
CONSERVA DE MOLLEJITAS	Kg	473.74	294.14	347.29	473.74	294.14	347.29	473.74	294.14	347.29	3345.51
CONSERVA DE PESCADO EN ACEITE VEGETAL	Kg	1115.17	1462.46	641.43	1115.17	1462.46	641.43	1115.17	1462.46	641.43	9657.38
CONSERVA DE SANGRECITA	Kg	0	273.8	432.49	0	273.8	432.49	0	273.8	432.49	2138.87
FECCULA DE PAPA	Kg	0	26.11	26.11	0	26.11	26.11	0	26.11	26.11	169.315
FIDEOS	Kg	1772.64	1016.61	1016.61	1772.64	1016.61	1016.61	1772.64	1016.61	1016.61	11417.58
GALLETA CON CEREALES	Kg	226.02	226.02	226.02	226.02	226.02	226.02	226.02	226.02	226.02	2034.18
GALLETA CON KIWICHA	Kg	226.02	226.02	226.02	226.02	226.02	226.02	226.02	226.02	226.02	2034.18
GALLETA CON MACA	Kg	226.02	226.02	226.02	226.02	226.02	226.02	226.02	226.02	226.02	2034.18
GALLETA CON QUINUA	Kg	226.02	226.02	226.02	226.02	226.02	226.02	226.02	226.02	226.02	2034.18
GALLETA INTEGRAL	Kg	226.02	226.02	226.02	226.02	226.02	226.02	226.02	226.02	226.02	2034.18
GARBANZO	Kg	370.48	370.48	301.36	370.48	370.48	301.36	370.48	370.48	301.36	3126.96
HABA PARTIDA	Kg	433.96	433.96	867.92	433.96	433.96	867.92	433.96	433.96	867.92	5207.52
HARINA DE CAMOTE	Kg	94.652	0	94.652	94.652	0	94.652	94.652	0	94.652	567.912
HARINA DE KIWICHA	Kg	94.652	71.67	94.652	94.652	71.67	94.652	94.652	71.67	94.652	782.522
HARINA DE LUCUMA	Kg	0	189.304	94.652	0	189.304	94.652	0	189.304	94.652	851.868
HARINA DE MACA	Kg	94.652	0	25.654	94.652	0	25.654	94.652	0	25.654	360.918
HARINA DE PLATANO	Kg	94.652	119.368	120.306	94.652	119.368	120.306	94.652	119.368	120.306	1002.978
HORJUELAS DE AVENA	Kg	0	94.652	171.786	0	94.652	171.786	0	94.652	171.786	799.314
HORJUELAS DE AVENA CON KIWICHA	Kg	92.776	0	79.01	92.776	0	79.01	92.776	0	79.01	515.358
HORJUELAS DE AVENA CON MACA	Kg	0	92.776	0	0	92.776	0	92.776	0	92.776	278.228
HORJUELAS DE AVENA CON QUINUA	Kg	92.776	92.776	0	92.776	92.776	0	92.776	92.776	0	556.656
LECHE EVAPORADA	Kg	3924.8	3924.8	3924.8	3924.8	3924.8	3924.8	3924.8	3924.8	4248.74	35647.14
LENTEJAS	Kg	867.92	827.24	393.28	867.92	827.24	393.28	867.92	827.24	393.28	6461.96
MAIZ MOTE	Kg	0	0	298.51	0	0	298.51	0	0	298.51	895.53
MEZCLA A BASE DE HUEVO EN POLVO	Kg	68.63	68.63	152.12	68.63	68.63	152.12	68.63	68.63	185.435	902.455
MEZCLA DE HARINAS	Kg	92.776	94.652	92.776	92.776	94.652	92.776	92.776	94.652	92.776	840.612
QUINUA	Kg	185.552	353.356	92.776	185.552	353.356	92.776	185.552	353.356	139.164	1941.44



(\*) Días efectivos del calendario escolar 2019

Se debe cumplir con lo establecido en el Anexo N° 03 B Tabla de alimentos para la modalidad Productos de la respectiva Unidad Territorial



Ministerio de Desarrollo y Trabajo Social  
 DIRECCIÓN DE DESARROLLO

Ministerio de Desarrollo y Trabajo Social  
 Programa Nacional de Alimentación Escolar Qali Wamra  
 ANEXO Nº 04-A  
 REQUERIMIENTO DE VOLUMEN DE PRODUCTOS POR ITEM

UBICACIÓN DEL DESARROLLO: ICA  
 151994,151994,151995,151911,151913,151914

PROVINCIA: ICA  
 DISTRITO: LOS ANDES, LUNERA, PACACUTIC, SANTIAGO DE CHAY, YAUCA  
 MUNICIPIO ALIMENTARIO: N/A  
 NAB: COCA, CENTRA, MANTAYO

FECHA DEL ITEM:  
 Periodo de Atención: del 13/01/2015 al 13/12/2015  
 181 días (\*)

Item Educativo	NÚMERO DE NIÑOS			NÚMERO DE UNIDADES		
	DESARROLLO	DESARROLLO + ALBERGADO	TOTAL DE NIÑOS	DESARROLLO	DESARROLLO + ALBERGADO	TOTAL DE UNIDADES
TOTAL	41	0	41	154	0	154
PROVINCIA	31	0	31	113	0	113
MUNICIPIO	0	0	0	0	0	0
TOTAL	72	0	72	308	0	308

REQUERIMIENTOS DE ALIMENTOS

Item Educativo	DESARROLLO	DESARROLLO + ALBERGADO	TOTAL DE NIÑOS	DESARROLLO	DESARROLLO + ALBERGADO	TOTAL DE UNIDADES
AGUITE VEGETAL	138 904	138 904	138 904	138 904	138 904	138 904
ALMONDÓN DE MAÍZ	48 252	0	48 252	48 252	0	48 252
ARROZ	1462 1	1462 1	1462 1	1462 1	1462 1	1462 1
ARVEJA	0	154 72	154 72	154 72	0	154 72
ACUÍFOS	558 16	558 16	558 16	558 16	558 16	558 16
CONDICIÓN PARA TAZA	55 816	55 816	55 816	55 816	55 816	55 816
CONSERVA DE BARRIL DE PUL	170 81	0	170 81	170 81	0	170 81
CONSERVA DE CARNE DE CER	170 81	0	170 81	170 81	0	170 81
CONSERVA DE CARNE DE POR	202 94	202 94	202 94	202 94	202 94	202 94
CONSERVA DE CARNE DE RES	202 94	202 94	202 94	202 94	202 94	202 94
CONSERVA DE MOLESTIAS	0	373 52	373 52	373 52	0	373 52
CONSERVA DE PESCADO EN A	683 52	683 52	683 52	683 52	683 52	683 52
CONDICIÓN	411 8	411 8	411 8	411 8	411 8	411 8
FRÍJOL	154 72	154 72	154 72	154 72	154 72	154 72
FRUTOS SECOS	0	154 72	154 72	154 72	0	154 72
GARILITA CON QUESO	186 54	0	186 54	186 54	0	186 54
GARBANZO	0	154 72	154 72	154 72	0	154 72
MAÍZ	154 72	0	154 72	154 72	0	154 72
MAÍZ DE CASCOTE	0	22 288	22 288	22 288	0	22 288
MAÍZ DE NABA	22 288	22 288	22 288	22 288	22 288	22 288
MAÍZ DE ESTOPIGA	85 414	85 414	85 414	85 414	85 414	85 414
MAÍZ DE JUCUNSA	64 576	64 576	64 576	64 576	64 576	64 576
MAÍZ DE MAÍZ	0	0	0	0	0	0
MAÍZ DE PLATANO	22 288	0	22 288	22 288	0	22 288
MAÍZ DE QUINUA	40 542	0	40 542	40 542	0	40 542
MORCILLA DE AVENA	149 602	149 602	149 602	149 602	149 602	149 602
MORCILLA DE AVENA CON O	0	23 664	23 664	23 664	0	23 664
MORCILLA DE AVENA CON M	70 122	70 122	70 122	70 122	70 122	70 122
MORCILLA DE AVENA CON O	0	0	0	0	0	0
MORCILLA DE AVENA	132 818	132 818	132 818	132 818	132 818	132 818
MORCILLA DE QUINUA	62 096	62 096	62 096	62 096	62 096	62 096
MORCILLA ENMOLINADA	571 92	571 92	571 92	571 92	571 92	571 92
MORCILLA	154 72	154 72	154 72	154 72	154 72	154 72
MORCILLA DE MAÍZ	0	22 288	22 288	22 288	0	22 288
MORCILLA DE MAÍZ	0	34 014	34 014	34 014	0	34 014
MORCILLA DE MAÍZ	0	0	0	0	0	0
MORCILLA	154 72	154 72	154 72	154 72	154 72	154 72
MORCILLA	108 45	108 45	108 45	108 45	108 45	108 45
QUINUA	172 968	172 968	172 968	172 968	172 968	172 968
QUINUA DE CEREALES	0	40 542	40 542	40 542	0	40 542
QUINUA	0	0	0	0	0	0

(\*) Que se refiere al calendario escolar 2015  
 (\*\*) Se debe cumplir con lo establecido en el Anexo Nº 03 B Cálculo Alimentario para la Modalidad Productiva de la respectiva Unidad Educativa





Ministerio de Desarrollo e Inclusión Social  
Programa Nacional de Alimentación Escolar Qali Wama  
ANEXO NRO. 04-B  
REQUERIMIENTO DE USUARIOS DE PRODUCTOS POR ÍTEM

DEPARTAMENTO ICA  
UNIDAD 1870PL180125-10012

PROVINCIA ICA  
DISTRITO SAN ALAMOS (SAN RAFAEL, SAN ANTONIO)

UNIDAD ALIMENTARIA ICA  
ITEM SAN COSTA CENTRAL  
SALAS

CATEGORÍA ÍTEM


Período de Atención 01/12/2019 al 31/12/2019  
181 días (\*)

Nivel Educativo	NIVEL DE OEE			NIVEL DE USUARIOS		
	DESARROLLO	DESARROLLO + ALIMENTADO	TOTAL DE OEE	DESARROLLO	DESARROLLO + ALIMENTADO	TOTAL DE USUARIOS
PRE-PA	41	0	41	2900	0	2900
PRIMARIA	18	0	18	1347	0	1347
SECUNDARIA	0	0	0	0	0	0
TOTAL	59	0	59	4247	0	4247

REQUERIMIENTO DE ALIMENTOS

Alimento (kg)	Unidad (kg/27,2oz)	EXERCICIOS 2019	2020	2021	2022	2023	2024	2025	2026	2027	2028	2029	2030
ACEITE VEGETAL	l	575.514	575.514	575.514	575.514	575.514	575.514	575.514	575.514	575.514	575.514	575.514	575.514
ALMORCÓN DE MAÍZ	kg	125.548	0	51.478	125.548	0	51.478	125.548	0	51.478	125.548	0	51.478
ARROZ	kg	2701.44	2666.11	2701.44	2701.44	2666.11	2701.44	2701.44	2666.11	2701.44	2701.44	2666.11	2701.44
APYLA	kg	0	264.24	0	0	264.24	0	264.24	0	264.24	0	264.24	0
AVICANA	kg	1029.56	1029.56	1029.56	1029.56	1029.56	1029.56	1029.56	1029.56	1029.56	1029.56	1029.56	1029.56
CHOCOLATE MASA TAJA	kg	102.956	257.39	102.956	102.956	257.39	102.956	102.956	257.39	102.956	102.956	257.39	102.956
CONSERVA DE BODE DE RES	kg	0	113.87	0	0	113.87	0	113.87	0	113.87	0	113.87	0
CONSERVA DE CARNE DE CERDO	kg	313.61	0	313.61	0	313.61	0	313.61	0	313.61	0	313.61	0
CONSERVA DE CARNE DE POLLO	kg	627.14	324.76	324.76	627.14	324.76	324.76	627.14	324.76	324.76	627.14	324.76	324.76
CONSERVA DE CARNE DE RES	kg	324.76	324.76	0	324.76	0	324.76	0	324.76	0	324.76	0	324.76
CONSERVA DE MACULETAS	kg	0	627.14	627.14	0	627.14	627.14	0	627.14	627.14	0	627.14	627.14
CONSERVA DE PENLADOS HACIENDO VEGETAL	kg	1511.13	1255.48	952.5	1511.13	1255.48	952.5	1511.13	1255.48	952.5	1511.13	1255.48	952.5
FIDEOS	kg	803.64	1205.46	803.64	803.64	1205.46	803.64	803.64	1205.46	803.64	803.64	1205.46	803.64
FRÍJOL	kg	288.84	288.84	288.84	288.84	288.84	288.84	288.84	288.84	288.84	288.84	288.84	288.84
FRUTOS SECOS	kg	0	217.08	0	0	217.08	0	217.08	0	217.08	0	217.08	0
GALLINA CON QUINUA	kg	138.88	0	138.88	138.88	0	138.88	138.88	0	138.88	138.88	0	138.88
GARBANZO	kg	0	788.84	0	0	788.84	0	788.84	0	788.84	0	788.84	0
HABA	kg	288.84	288.84	0	288.84	288.84	0	288.84	288.84	0	288.84	288.84	0
HARINA DE CACAO	kg	0	40.348	0	40.348	0	40.348	0	40.348	0	40.348	0	40.348
HARINA DE MAÍZ	kg	40.348	40.348	40.348	40.348	40.348	40.348	40.348	40.348	40.348	40.348	40.348	40.348
HARINA DE TRINCHA	kg	188.84	188.84	188.84	188.84	188.84	188.84	188.84	188.84	188.84	188.84	188.84	188.84
HARINA DE TRINCHA	kg	80.696	80.696	80.696	80.696	80.696	80.696	80.696	80.696	80.696	80.696	80.696	80.696
HARINA DE MAÍZ	kg	154.48	0	154.48	0	154.48	0	154.48	0	154.48	0	154.48	0
HARINA DE PLAZANO	kg	40.348	0	40.348	0	40.348	0	40.348	0	40.348	0	40.348	0
HARINA DE QUINUA	kg	104.48	0	104.48	0	104.48	0	104.48	0	104.48	0	104.48	0
HOJUALDO AVENA	kg	284.612	284.612	284.612	284.612	284.612	284.612	284.612	284.612	284.612	284.612	284.612	284.612
HOJUALDO DE AVENA CON QUINUA	kg	0	40.348	40.348	0	40.348	40.348	0	40.348	40.348	0	40.348	40.348
HOJUALDO DE AVENA CON MAÍZ	kg	120.872	40.348	40.348	120.872	40.348	40.348	120.872	40.348	40.348	120.872	40.348	40.348
HOJUALDO DE AVENA CON QUINUA	kg	0	0	0	0	0	0	0	0	0	0	0	0
HOJUALDO DE QUINUA	kg	0	224.056	224.056	0	224.056	224.056	0	224.056	224.056	0	224.056	224.056
HOJUALDO DE QUINUA	kg	104.188	0	104.188	104.188	0	104.188	104.188	0	104.188	104.188	0	104.188
LECHE EVAPORADA	kg	1034.00	1034.00	1034.00	1034.00	1034.00	1034.00	1034.00	1034.00	1034.00	1034.00	1034.00	1034.00
LENTIJAS	kg	288.84	577.72	288.84	288.84	577.72	288.84	288.84	577.72	288.84	288.84	577.72	288.84
MEXCLA DE LENTEJA DE MANI TOSTADO Y MANI AA	kg	0	40.348	40.348	0	40.348	40.348	0	40.348	40.348	0	40.348	40.348
MEXCLA DE MAÍZ	kg	0	44.196	0	0	44.196	0	44.196	0	44.196	0	44.196	0
PALMIR	kg	288.84	0	288.84	288.84	0	288.84	288.84	0	288.84	288.84	0	288.84
PAPA SECA	kg	200.91	0	200.91	200.91	0	200.91	200.91	0	200.91	200.91	0	200.91
QUINUA	kg	446.376	104.48	104.48	446.376	104.48	104.48	446.376	104.48	104.48	446.376	104.48	104.48
QUINUA DE CEREJILLO	kg	0	104.48	0	0	104.48	0	104.48	0	104.48	0	104.48	0
TRIGO	kg	0	0	581.04	0	581.04	0	581.04	0	581.04	0	581.04	0

(\*) Se debe cumplir con la tabla de alimentos para la Alimentación Escolar Qali Wama.





UBICACIÓN DEL DISTRITO

Ministerio de Desarrollo e Inclusión Social  
Programa Nacional de Alimentación Escolar Qali Warma  
ANEXO NRO. 04-A  
REQUERIMIENTO DE VOLUMEN DE PRODUCTOS POR ITEM

DEPARTAMENTO ICA PROVINCIA PAIPA REGIONALMENTE NA6\_COSTA\_CENTRAL  
URBEGO 110305,110401,110402,110403 DISTRITO LLIPATA,PAIPA,RIO GRANDE,SANTA CRUZ ITEM VISTA ALEGRE

DATOS DEL ITEM

Periodo de Atención del 11/03/2019 al 11/12/2019  
181 días (\*\*)

Nivel Educativo	NRO DE REE			NUMERO DE USUARIOS		
	DESAYUNO	DESAYUNO + ALMUERZO	TOTAL DE REE	DESAYUNO	DESAYUNO + ALMUERZO	TOTAL DE USUARIOS
BASICA	49	0	49	1824	0	1824
PRIMARIA	41	0	41	2919	0	2919
SECUNDARIA	0	0	0	0	0	0
TOTAL	90	0	90	4743	0	4743

REQUERIMIENTOS DE ALIMENTOS

Alimentos (**)	Unidad (Kg/L/Unid.)	1ERA ENTREGA 20	2DA ENTREGA 20	3ERA ENTREGA 20	4TA ENTREGA 20	5TA ENTREGA 20	6TA ENTREGA 20	7MA ENTREGA 20	8VA ENTREGA 20	9VA ENTREGA 20	10VA ENTREGA 20	TOTAL VOLUMEN 181
		DIAS (*)	DIAS (*)	DIAS (*)	DIAS (*)	DIAS (*)	DIAS (*)	DIAS (*)	DIAS (*)	DIAS (*)	DIAS (*)	DIAS (*)
ACEITE VEGETAL	L	514.134	514.134	514.134	514.134	514.134	514.134	514.134	514.134	514.134	514.134	4627.206
ALMIDON DE MAIZ	Kg.	106.536	0	43.782	106.536	0	43.782	106.536	0	43.782	106.536	450.954
ARROZ	Kg	2312.52	2276.67	2312.52	2312.52	2276.67	2312.52	2312.52	2276.67	2312.52	2312.52	20705.13
ARVEJA	Kg.	0	248.1	0	248.1	0	248.1	0	248.1	0	248.1	744.3
AZUCAR	Kg.	875.64	875.64	875.64	875.64	875.64	875.64	875.64	875.64	875.64	919.422	7924.542
CHOCOLATE PARA TAZA	Kg.	87.564	218.91	87.564	87.564	218.91	87.564	87.564	218.91	87.564	87.564	1182.114
CONSERVA DE BOFE DE RES	Kg.	0	266.34	0	266.34	0	266.34	0	266.34	0	266.34	799.02
CONSERVA DE CARNE DE CERDO	Kg.	266.34	0	799.02	266.34	0	799.02	266.34	0	799.02	266.34	3196.08
CONSERVA DE CARNE DE POLLO	Kg	532.68	301.59	301.59	532.68	301.59	301.59	532.68	301.59	301.59	301.59	3407.58
CONSERVA DE CARNE DE RES	Kg.	301.59	301.59	0	301.59	0	301.59	0	301.59	0	301.59	1809.54
CONSERVA DE MOLLICITAS	Kg.	0	567.93	532.68	0	567.93	532.68	0	567.93	532.68	532.68	3301.83
CONSERVA DE PESCADO EN ACEITE VEGETAL	Kg.	1402.2	1065.36	834.27	1402.2	1065.36	834.27	1402.2	1065.36	834.27	1065.36	9005.49
FIDEOS	Kg.	685.92	1028.88	597.72	685.92	1028.88	597.72	685.92	1028.88	597.72	685.92	6937.56
FRUJOL	Kg.	248.1	248.1	248.1	248.1	248.1	248.1	248.1	248.1	248.1	248.1	2232.9
FRUTOS SECOS	Kg.	0	214.104	0	0	214.104	0	0	214.104	0	214.104	642.312
GALLETAS CON QUINUA	Kg	284.58	0	284.58	284.58	0	284.58	284.58	0	284.58	284.58	1849.77
GARBANZO	Kg.	0	248.1	0	0	248.1	0	0	248.1	0	248.1	744.3
HABA	Kg.	248.1	248.1	0	248.1	248.1	0	248.1	248.1	0	248.1	1488.6
HARINA DE CAMOTE	Kg.	0	34.296	34.962	0	34.296	34.962	0	34.296	34.962	34.296	207.774
HARINA DE HABA	Kg.	34.962	34.962	206.25	34.962	34.962	206.25	34.962	34.962	274.413	34.962	896.685
HARINA DE KIWICHA	Kg.	130.698	92.754	92.754	130.698	92.754	92.754	130.698	92.754	92.754	92.754	948.618
HARINA DE LUCUMA	Kg.	69.924	69.924	79.41	69.924	69.924	69.924	79.41	69.924	69.924	69.924	657.774
HARINA DE MACA	Kg.	134.994	0	0	134.994	0	0	134.994	0	0	134.994	404.982
HARINA DE PLATANO	Kg.	34.962	0	0	34.962	0	0	34.962	0	0	34.962	104.886
HARINA DE QUINUA	Kg.	92.754	0	0	92.754	0	0	92.754	0	0	92.754	278.262
HORJUELAS DE AVENA	Kg	230.098	230.098	190.208	230.098	230.098	230.098	190.208	230.098	230.098	230.098	1951.212
HORJUELAS DE AVENA CON KIWICHA	Kg.	0	36.47	201.168	0	36.47	201.168	0	36.47	201.168	0	712.914
HORJUELAS DE AVENA CON MACA	Kg.	106.064	36.47	0	106.064	36.47	0	106.064	36.47	0	106.064	427.602
HORJUELAS DE AVENA CON QUINUA	Kg.	0	0	106.064	0	0	106.064	0	0	106.064	0	318.192
HORJUELAS DE KIWICHA	Kg.	0	201.168	134.994	0	201.168	134.994	0	201.168	134.994	0	1008.486
HORJUELAS DE QUINUA	Kg.	95.104	0	95.104	95.104	0	95.104	95.104	0	95.104	95.104	570.624
LECHE EVAPORADA	Kg.	890.72	890.72	897.38	890.72	890.72	890.72	890.72	897.38	890.72	890.72	8485.15
LENTEJAS	Kg.	248.1	496.2	248.1	248.1	496.2	248.1	248.1	496.2	248.1	248.1	2977.2
MEZCLA DE HARINA DE MANI TOSTADO Y MAIZ	Kg	0	34.962	34.962	0	34.962	34.962	0	34.962	34.962	0	709.772
MEZCLAS DE HARINAS	Kg.	0	47.868	0	0	47.868	0	0	47.868	0	47.868	143.604
PALLAR	Kg	248.1	0	496.2	248.1	0	496.2	248.1	0	496.2	248.1	2232.9
PAPA SECA	Kg.	171.48	0	171.48	171.48	0	171.48	171.48	0	171.48	171.48	1028.88
QUINUA	Kg.	579.962	285.312	95.104	579.962	285.312	95.104	579.962	285.312	95.104	579.962	2881.134
SEMOLA DE CEREALES	Kg.	0	92.754	0	0	92.754	0	0	92.754	0	92.754	278.262
TRIGO	Kg	0	0	509.52	0	0	509.52	0	0	509.52	0	1528.56



(\*) Días efectivos del calendario escolar 2019

(\*\*) Se debe cumplir con lo establecido en el Anexo N° 03-B Tabla de alimentos para la modalidad Productos de la respectiva Unidad Territorial





UBICACIÓN DEL DISTRITO

Ministerio de Desarrollo e Inclusión Social
Programa Nacional de Alimentación Escolar Qali Warma
ANEXO NRO. 04-A
REQUERIMIENTO DE VOLUMEN DE PRODUCTOS POR ITEM

DEPARTAMENTO ICA
UBIGEO 110201,110205

PROVINCIA CHINCHA
DISTRITO CHINCHA ALTA, SAN PEDRO DE HUACARPA
REGIONALMENTE RA6\_COSTA\_CENTRAL
DISTRITO CHINCHA ALTA

DATOS DEL ITEM

Periodo de Atención del 11/03/2019 al 11/12/2019
181 días (\*)

Table with columns: Nivel Educativo, DESAYUNO, DESAYUNO + ALMUERZO, TOTAL DE RES, and NUMERO DE USUARIOS.

REQUERIMIENTOS DE ALIMENTOS

Main table with columns: Alimentos (\*\*), Unidad (kg/L/Unid.), 1ERA ENTREGA 20 DIAS, 2DA ENTREGA 20 DIAS, 3ERA ENTREGA 20 DIAS, 4TA ENTREGA 20 DIAS, 5TA ENTREGA 20 DIAS, 6TA ENTREGA 20 DIAS, 7MA ENTREGA 20 DIAS, 8VA ENTREGA 20 DIAS, 9NA ENTREGA 21 DIAS, TOTAL VOLUMEN (L)



(\*) Días efectivos del calendario escolar 2019

(\*\*) Se debe cumplir con lo establecido en el Anexo N° 03 B Tabla de alimentos para la modalidad Productos de la respectiva Unidad Territorial



UBICACIÓN DEL DISTRITO

Ministerio de Desarrollo e Inclusión Social  
Programa Nacional de Alimentación Escolar Qali Wama  
ANEXO NRO. 04-A  
REQUERIMIENTO DE VOLUMEN DE PRODUCTOS POR ÍTEM

DEPARTAMENTO ICA PROVINCIA CHINCHA REGIÓN ALIMENTARIA RA6\_COSTA\_CENTRAL  
DISTRITO 110202,110204,110205,110208 DISTRITO ALTO LARAN,CHINCHA BAJA,EL CARMEN,SITEM ITEM CHINCHA BAJA

DATOS DEL ÍTEM

Periodo de Atención del 11/03/2019 al 11/12/2019  
181 días (\*)

Nivel Educativo	NRO DE REE			NUMERO DE USUARIOS		
	DESAYUNO	DESAYUNO + ALMUERZO	TOTAL DE REE	DESAYUNO	DESAYUNO + ALMUERZO	TOTAL DE USUARIOS
INICIAL	47	0	47	2280	0	2280
PRIMARIA	43	0	43	3869	0	3869
SECUNDARIA	0	0	0	0	0	0
<b>TOTAL</b>	<b>90</b>	<b>0</b>	<b>90</b>	<b>6149</b>	<b>0</b>	<b>6149</b>

REQUERIMIENTOS DE ALIMENTOS

Alimentos (**)	Unidad (kg/L/Unid.)	1ERA ENTREGA 20 DIAS (*)	2DA ENTREGA 20 DIAS (*)	3ERA ENTREGA 20 DIAS (*)	4TA ENTREGA 20 DIAS (*)	5YA ENTREGA 20 DIAS (*)	6TA ENTREGA 20 DIAS (*)	7MA ENTREGA 20 DIAS (*)	8VA ENTREGA 20 DIAS (*)	9NA ENTREGA 21 DIAS (*)	TOTAL VOLUMEN 381 DIAS (*)
ACEITE VEGETAL	L	688.356	688.356	688.356	688.356	688.356	688.356	688.356	688.356	688.356	6195.204
ALMIDON DE MAIZ	Kg	138.456	0	56.93	138.456	0	56.93	138.456	0	56.93	586.158
ARROZ	Kg	3012.34	2962.57	3012.34	3012.34	2962.57	3012.34	3012.34	2962.57	3012.34	26963.75
ARVEJA	Kg	0	323.34	0	0	323.34	0	323.34	0	323.34	970.02
AZUCAR	Kg	1138.6	1138.6	1138.6	1138.6	1138.6	1138.6	1138.6	1138.6	1138.6	10104.33
CHOCOLATE PARA TAZA	Kg	113.86	284.65	113.86	113.86	284.65	113.86	113.86	284.65	113.86	1537.33
CONSERVA DE BOTE DE RES	Kg	0	346.14	0	0	346.14	0	346.14	0	346.14	1038.42
CONSERVA DE CARNE DE CERDO	Kg	346.14	0	1038.42	346.14	0	1038.42	346.14	0	1038.42	4153.68
CONSERVA DE CARNE DE POLLO	Kg	692.28	413.16	413.16	692.28	413.16	413.16	692.28	413.16	413.16	4555.8
CONSERVA DE CARNE DE RES	Kg	413.16	413.16	0	413.16	413.16	0	413.16	413.16	0	2478.96
CONSERVA DE MOLLEJITAS	Kg	0	759.3	692.28	0	759.3	692.28	0	759.3	692.28	4354.74
CONSERVA DE PESCADO EN ACEITE VEGETAL	Kg	1864.74	1384.56	1105.44	1864.74	1384.56	1105.44	1864.74	1384.56	1105.44	13064.22
FIDEOS	Kg	892.64	1338.96	780.74	892.64	1338.96	780.74	892.64	1338.96	780.74	9037.02
FRIJOL	Kg	323.34	323.34	323.34	323.34	323.34	323.34	323.34	323.34	323.34	2910.06
FRUTOS SECOS	Kg	0	305.22	0	0	305.22	0	305.22	0	305.22	915.66
GALILETA CON QUINUA	Kg	368.94	0	368.94	368.94	0	368.94	368.94	0	368.94	2598.13
GARBANZO	Kg	0	323.34	0	0	323.34	0	323.34	0	323.34	970.02
HABA	Kg	323.34	323.34	0	323.34	323.34	0	323.34	323.34	0	1940.04
HARINA DE CAMOTE	Kg	0	44.632	45.74	0	44.632	45.74	0	44.632	45.74	773.116
HARINA DE HABA	Kg	45.74	45.74	269.046	45.74	45.74	269.046	45.74	45.74	357.829	1170.361
HARINA DE KIWICHA	Kg	172.524	123.332	123.332	172.524	123.332	123.332	172.524	123.332	123.332	1257.564
HARINA DE LUCOMA	Kg	91.48	91.48	103.778	91.48	91.48	103.778	91.48	91.48	103.778	860.214
HARINA DE MACA	Kg	175.35	0	0	175.35	0	0	175.35	0	0	5260.5
HARINA DE PLATANO	Kg	45.74	0	0	45.74	0	0	45.74	0	0	137.22
HARINA DE QUINUA	Kg	123.332	0	0	123.332	0	0	123.332	0	0	369.996
HUIJUELAS DE AVENA	Kg	303.15	303.15	255.6	303.15	303.15	255.6	303.15	303.15	255.6	2585.7
HUIJUELAS DE AVENA CON KIWICHA	Kg	0	48.528	268.562	0	48.528	268.562	0	48.528	268.562	951.27
HUIJUELAS DE AVENA CON MACA	Kg	140.762	48.528	0	140.762	48.528	0	140.762	48.528	0	567.87
HUIJUELAS DE AVENA CON QUINUA	Kg	0	0	140.762	0	0	140.762	0	0	140.762	422.286
HUIJUELAS DE KIWICHA	Kg	0	268.562	175.35	0	268.562	175.35	0	268.562	175.35	1331.736
HUIJUELAS DE QUINUA	Kg	127.8	0	127.8	127.8	0	127.8	127.8	0	127.8	766.8
LECHE EVAPORADA	Kg	1166.48	1166.48	1177.56	1166.48	1166.48	1177.56	1166.48	1166.48	1166.48	11120.34
LENTEJAS	Kg	323.34	646.68	323.34	323.34	646.68	323.34	323.34	646.68	323.34	3880.08
MEZCLA DE HARINA DE MANI TOSTADO Y MAIZ	Kg	0	45.74	45.74	0	45.74	45.74	0	45.74	45.74	274.44
MEZCLAS DE HARINAS	Kg	0	69.724	0	0	69.724	0	69.724	0	69.724	209.172
PALLAR	Kg	323.34	0	646.68	323.34	0	646.68	323.34	0	646.68	2910.06
PAPA SECA	Kg	223.16	0	223.16	223.16	0	223.16	223.16	0	223.16	1338.96
QUINUA	Kg	765.37	383.4	177.8	765.37	383.4	177.8	765.37	383.4	177.8	3829.71
SEMOLA DE CEREALES	Kg	0	123.332	0	0	123.332	0	123.332	0	123.332	369.996
TRIGO	Kg	0	0	668.84	0	0	668.84	0	0	668.84	2006.52



(\*) Días efectivos del calendario escolar 2019

(\*\*) Debe cumplirse con lo establecido en el Anexo N° 03-B: Tabla de alimentos para la modalidad Productos de la respectiva Unidad Territorial



Qali Warma  
UBICACIÓN DEL DISTRITO

Ministerio de Desarrollo e Inclusión Social  
Programa Nacional de Alimentación Escolar Qali Warma  
ANEXO NRO. 04-A  
REQUERIMIENTO DE VOLUMEN DE PRODUCTOS POR ITEM

DEPARTAMENTO ICA PROVINCIA C HINCHIA REGIÓN ALIMENTARIA RAG\_COSTA\_CENTRAL  
DISTRITO 110203,110206,110207,110210 DISTRITO CHAVIN,GROCIO PRADO,PUEBLO NUEVOS ITEM GROCIO PRADO

DATOS DEL ITEM

Periodo de Atención del 11/03/2019 al 11/12/2019  
181 días (\*)

Nivel Educativo	NRO DE RES			NUMERO DE USUARIOS		
	DESAYUNO	DESAYUNO + ALMUERZO	TOTAL DE RES	DESAYUNO	DESAYUNO + ALMUERZO	TOTAL DE USUARIOS
INICIAL	42	0	42	2630	0	2630
PRIMARIA	33	0	33	3030	0	3030
SECUNDARIA	0	0	0	0	0	0
TOTAL	75	0	75	5660	0	5660

REQUERIMIENTOS DE ALIMENTOS

Alimentos (**)	Unidad (kg/l/Unid.)	1ERA ENTREGA 20 DIAS (*)	2DA ENTREGA 20 DIAS (*)	3ERA ENTREGA 20 DIAS (*)	4TA ENTREGA 20 DIAS (*)	5TA ENTREGA 20 DIAS (*)	6TA ENTREGA 20 DIAS (*)	7MA ENTREGA 20 DIAS (*)	8VA ENTREGA 20 DIAS (*)	9VA ENTREGA 20 DIAS (*)	10VA ENTREGA 21 DIAS (*)	TOTAL VOLUMEN 181 DIAS (*)
ACEITE VEGETAL	l	575.298	575.298	575.298	575.298	575.298	575.298	575.298	575.298	575.298	575.298	5177.682
ALMIDON DE MAIZ	Kg.	125.32	0	51.34	125.32	0	51.34	125.32	0	51.34	125.32	529.98
ARROZ	Kg.	2689.56	2657.9	2689.56	2689.56	2657.9	2689.56	2689.56	2657.9	2689.56	2689.56	24111.06
ARVEJA	Kg.	0	287	0	0	287	0	0	287	0	287	861
AZUCAR	Kg.	1026.8	1026.8	1026.8	1026.8	1026.8	1026.8	1026.8	1026.8	1026.8	1026.8	9292.54
CHOCOLATE PARA TAZA	Kg.	102.68	256.7	102.68	102.68	256.7	102.68	102.68	256.7	102.68	102.68	1186.18
CONSERVA DE BOFE DE RES	Kg.	0	313.3	0	0	313.3	0	0	313.3	0	313.3	939.9
CONSERVA DE CARNE DE CERDO	Kg.	313.3	0	939.9	313.3	0	939.9	313.3	0	939.9	313.3	3739.6
CONSERVA DE CARNE DE POLLO	Kg.	626.6	325.24	325.24	626.6	325.24	325.24	626.6	325.24	325.24	325.24	3831.24
CONSERVA DE CARNE DE RES	Kg.	325.24	325.24	0	325.24	325.24	0	325.24	325.24	0	325.24	1951.44
CONSERVA DE MOLLEJITAS	Kg.	0	638.54	626.6	0	638.54	626.6	0	638.54	626.6	638.54	3795.42
CONSERVA DE PESCADO EN ACEITE VEGETAL	Kg.	1590.38	1253.2	951.84	1590.38	1253.2	951.84	1590.38	1253.2	951.84	1590.38	11386.26
FIDEOS	Kg.	800.4	1200.6	688.56	800.4	1200.6	688.56	800.4	1200.6	688.56	800.4	8068.68
FRIOLO	Kg.	287	287	287	287	287	287	287	287	287	287	2583
FRUTOS SECOS	Kg.	0	219.252	0	0	219.252	0	0	219.252	0	219.252	657.756
GALLETA CON QUINUA	Kg.	339.6	0	339.6	339.6	0	339.6	339.6	0	339.6	339.6	2207.4
GARRANZO	Kg.	0	287	0	0	287	0	0	287	0	287	861
HABA	Kg.	287	287	0	287	287	0	287	287	0	287	1722
HARINA DE CAMOTE	Kg.	0	40.02	40.156	0	40.02	40.156	0	40.02	40.156	40.02	240.528
HARINA DE HABA	Kg.	40.156	40.156	239.864	40.156	40.156	239.864	40.156	40.156	319.64	40.156	1040.304
HARINA DE KIWICHA	Kg.	149.494	104.214	104.214	149.494	104.214	104.214	149.494	104.214	104.214	104.214	1073.766
HARINA DE LUCUMA	Kg.	80.312	80.312	91.632	80.312	80.312	91.632	80.312	80.312	91.632	80.312	756.768
HARINA DE MACA	Kg.	159.28	0	0	159.28	0	0	159.28	0	0	159.28	477.84
HARINA DE PLATANO	Kg.	40.156	0	0	40.156	0	0	40.156	0	0	40.156	120.468
HARINA DE QUINUA	Kg.	104.214	0	0	104.214	0	0	104.214	0	0	104.214	312.642
HORUELAS DE AVENA	Kg.	264.29	264.29	210.02	264.29	264.29	210.02	264.29	264.29	210.02	264.29	2215.8
HORUELAS DE AVENA CON KIWICHA	Kg.	0	40.622	225.998	0	40.622	225.998	0	40.622	225.998	0	799.86
HORUELAS DE AVENA CON MACA	Kg.	120.988	40.622	0	120.988	40.622	0	120.988	40.622	0	120.988	484.83
HORUELAS DE AVENA CON QUINUA	Kg.	0	0	120.988	0	0	120.988	0	0	120.988	0	362.964
HORUELAS DE KIWICHA	Kg.	0	225.998	159.28	0	225.998	159.28	0	225.998	159.28	225.998	1155.834
HORUELAS DE QUINUA	Kg.	105.01	0	105.01	105.01	0	105.01	105.01	0	105.01	105.01	639.06
LECHE EVAPORADA	Kg.	1031.46	1031.46	1032.82	1031.46	1031.46	1032.82	1031.46	1031.46	1031.46	1549.23	9803.63
LENTEJAS	Kg.	287	574	287	287	574	287	287	574	287	287	3444
MEZCLA DE HARINA DE MAIZ TOSTADO Y MAIZ	Kg.	0	40.156	40.156	0	40.156	40.156	0	40.156	40.156	40.156	240.936
MEZCLAS DE HARINAS	Kg.	0	44.214	0	0	44.214	0	0	44.214	0	44.214	132.642
PAJLAR	Kg.	287	0	574	287	0	574	287	0	574	287	2583
PAPA SECA	Kg.	200.1	0	200.1	200.1	0	200.1	200.1	0	200.1	200.1	1200.6
QUINUA	Kg.	657.66	315.03	105.01	657.66	315.03	105.01	657.66	315.03	105.01	657.66	3233.1
SEMOLA DE CEREALES	Kg.	0	104.214	0	0	104.214	0	0	104.214	0	104.214	312.642
TRIGO	Kg.	0	0	576.72	0	0	576.72	0	0	576.72	0	1730.16

(\*) Días efectivos del calendario escolar 2019

(\*\*) Se debe cumplir con lo establecido en el Anexo N° 03-B Tabla de alimentos para la modalidad Productos de la respectiva Unidad Territorial



DEPARTAMENTO ICA  
DISTRITO 110105,110107

PROVINCIA ICA  
DISTRITO ICA,PUEBLO NUEVO

REGIÓN ALIMENTARIA RA6\_COSTA\_CENTRAL  
ÍTEM ICA

DATOS DEL ÍTEM

Periodo de Atención del 11/03/2019 al 11/12/2019  
183 días (\*\*)

Nivel Educativo	NRO DE REE			NÚMERO DE USUARIOS		
	DESAYUNO	DESAYUNO + ALMUERZO	TOTAL DE REE	DESAYUNO	DESAYUNO + ALMUERZO	TOTAL DE USUARIOS
INICIAL	34	0	34	3744	0	3744
PRIMARIA	11	0	11	1441	0	1441
SECUNDARIA	0	0	0	0	0	0
TOTAL	45	0	45	5185	0	5185

REQUERIMIENTOS DE ALIMENTOS

Alimentos (**)	Unidad (Kg/L/Unid.)	1ERA ENTREGA 20 DIAS (*)	2DA ENTREGA 20 DIAS (*)	3ERA ENTREGA 20 DIAS (*)	4TA ENTREGA 20 DIAS (*)	5TA ENTREGA 20 DIAS (*)	6TA ENTREGA 20 DIAS (*)	7MA ENTREGA 20 DIAS (*)	8VA ENTREGA 20 DIAS (*)	9NA ENTREGA 20 DIAS (*)	10MA ENTREGA 20 DIAS (*)	TOTAL VOLUMEN 181 DIAS (*)
ACEITE VEGETAL	L	508.032	508.032	508.032	508.032	508.032	508.032	508.032	508.032	508.032	508.032	4572.888
ALMIDON DE MAIZ	Kg.	109.464	0	44.362	109.464	0	44.362	109.464	0	44.362	109.464	461.478
ARROZ	Kg.	2279.58	2261.33	2279.58	2279.58	2261.33	2279.58	2279.58	2261.33	2279.58	2279.58	20461.47
ARVEJA	Kg.	0	236.22	0	0	236.22	0	0	236.22	0	0	708.66
AZÚCAR	Kg.	887.24	887.24	887.24	887.24	887.24	887.24	887.24	887.24	887.24	931.602	8029.522
CHOCOLATE PARA TAZA	Kg.	88.724	221.81	88.724	88.724	221.81	88.724	88.724	221.81	88.724	88.724	1197.774
CONSERVA DE BOTE DE RES	Kg.	0	273.66	0	0	273.66	0	0	273.66	0	0	820.98
CONSERVA DE CARNE DE CERDO	Kg.	273.66	0	820.98	273.66	0	820.98	273.66	0	820.98	0	3283.92
CONSERVA DE CARNE DE POLLO	Kg.	547.32	288.9	288.9	547.32	288.9	288.9	547.32	288.9	288.9	288.9	3375.36
CONSERVA DE CARNE DE RES	Kg.	288.9	288.9	0	288.9	288.9	0	288.9	288.9	0	0	1733.4
CONSERVA DE MOLLITAS	Kg.	0	562.56	547.32	0	562.56	547.32	0	562.56	547.32	547.32	3379.64
CONSERVA DE PESCADO EN ACEITE VEGETAL	Kg.	1398.78	1094.64	836.22	1398.78	1094.64	836.22	1398.78	1094.64	836.22	1398.78	9988.92
FIDIOS	Kg.	679.84	1019.76	579.98	679.84	1019.76	579.98	679.84	1019.76	579.98	679.84	6838.74
FRIJOL	Kg.	236.22	236.22	236.22	236.22	236.22	236.22	236.22	236.22	236.22	236.22	2125.98
FRUTOS SECOS	Kg.	0	204.54	0	0	204.54	0	0	204.54	0	0	613.62
GALILETA CON QUINUA	Kg.	311.1	0	311.1	311.1	0	311.1	311.1	0	311.1	0	2022.15
GARBANZO	Kg.	0	236.22	0	0	236.22	0	0	236.22	0	0	708.66
HABA	Kg.	236.22	236.22	0	236.22	236.22	0	236.22	236.22	0	0	1417.32
HARINA DE CAMOTE	Kg.	0	33.992	34.376	0	33.992	34.376	0	33.992	34.376	0	205.104
HARINA DE HABA	Kg.	34.376	34.376	210.094	34.376	34.376	210.094	34.376	34.376	280.765	34.376	907.209
HARINA DE KIWICHA	Kg.	132.688	91.208	91.208	132.688	91.208	91.208	132.688	91.208	91.208	91.208	945.312
HARINA DE LUCUMA	Kg.	68.752	68.752	79.122	68.752	68.752	79.122	68.752	68.752	79.122	68.752	649.878
HARINA DE MACA	Kg.	140.574	0	0	140.574	0	0	140.574	0	0	0	421.722
HARINA DE PLATANO	Kg.	34.376	0	0	34.376	0	0	34.376	0	0	0	103.128
HARINA DE QUINUA	Kg.	91.208	0	0	91.208	0	0	91.208	0	0	0	279.624
HOJUELAS DE AVENA	Kg.	232.798	232.798	184.448	232.798	232.798	184.448	232.798	232.798	184.448	232.798	1950.132
HOJUELAS DE AVENA CON KIWICHA	Kg.	0	35.076	201.222	0	35.076	201.222	0	35.076	201.222	0	708.894
HOJUELAS DE AVENA CON MACA	Kg.	108.998	35.076	0	108.998	35.076	0	108.998	35.076	0	0	432.222
HOJUELAS DE AVENA CON QUINUA	Kg.	0	0	108.998	0	0	108.998	0	0	108.998	0	326.994
HOJUELAS DE KIWICHA	Kg.	0	201.222	140.574	0	201.222	140.574	0	201.222	140.574	0	1025.388
HOJUELAS DE QUINUA	Kg.	92.224	0	92.224	92.224	0	92.224	92.224	0	92.224	0	553.344
LECHE EVAPORADA	Kg.	894.24	894.24	898.08	894.24	894.24	898.08	894.24	894.24	898.08	894.24	8508.72
LÉNTIJAS	Kg.	236.22	472.44	236.22	236.22	472.44	236.22	236.22	472.44	236.22	236.22	2834.64
MEZCLA DE HARINA DE MAIZ TOSTADO Y MAIZ	Kg.	0	34.376	34.376	0	34.376	34.376	0	34.376	34.376	0	206.256
MEZCLAS DE HARINAS	Kg.	0	40.292	0	0	40.292	0	0	40.292	0	0	120.876
PALLAR	Kg.	236.22	0	472.44	236.22	0	472.44	236.22	0	472.44	0	2125.98
PAPA SECA	Kg.	169.96	0	169.96	169.96	0	169.96	169.96	0	169.96	0	1019.76
QUINUA	Kg.	565.082	276.672	92.224	565.082	276.672	92.224	565.082	276.672	92.224	276.672	2801.534
SEMOLA DE CEREALES	Kg.	0	91.208	0	0	91.208	0	0	91.208	0	0	273.624
TRIGO	Kg.	0	0	480.12	0	0	480.12	0	0	480.12	0	1440.36



(\*) Días efectivos del calendario escolar 2019

(\*\*) Se debe cumplir con lo establecido en el Anexo N° 03-B Tabla de alimentos para la modalidad Productos de la respectiva Unidad Territorial



DEPARTAMENTO ICA PROVINCIA PISCO REGIÓN ALIMENTARIA RAG\_COSTA\_CENTRAL  
DISTRITO 110504,110505,110506,110508 DISTRITO INDEPENDENCIA,PARACAS,SAN ANDRÉS, TILIMAYAN DISTRITO INDEPENDENCIA

DATOS DEL ÍTEM

Periodo de Atención del 11/03/2019 al 11/12/2019  
181 días (\*\*)

Nivel Educativo	NRO DE ÍTEM			NÚMERO DE USUARIOS		
	DESAYUNO	DESAYUNO + ALMUERZO	TOTAL DE ÍTEM	DESAYUNO	DESAYUNO + ALMUERZO	TOTAL DE USUARIOS
INICIAL	29	0	29	1495	0	1495
PRIMARIA	18	0	18	2178	0	2178
SECUNDARIA	0	0	0	0	0	0
TOTAL	47	0	47	3673	0	3673

REQUERIMIENTOS DE ALIMENTOS

Alimentos (**)	Unidad (Kg/L/Unid.)	1ERA ENTREGA 20 DIAS (*)	2DA ENTREGA 20 DIAS (*)	3ERA ENTREGA 20 DIAS (*)	4TA ENTREGA 20 DIAS (*)	5TA ENTREGA 20 DIAS (*)	6TA ENTREGA 20 DIAS (*)	7MA ENTREGA 20 DIAS (*)	8VA ENTREGA 20 DIAS (*)	9NA ENTREGA 21 DIAS (*)	TOTAL VOLUMEN 181 DIAS (*)
ACEITE VEGETAL	L	393.318	393.318	393.318	393.318	393.318	393.318	393.318	393.318	393.318	3539.862
ALMIDON DE MAIZ	Kg	82.172	0	33.74	82.172	0	33.74	82.172	0	33.74	347.736
ARROZ	Kg	1777.96	1752.34	1777.96	1777.96	1752.34	1777.96	1777.96	1752.34	1777.96	15924.78
ARVEJA	Kg	0	190.48	0	0	190.48	0	190.48	0	190.48	571.44
AZUCAR	Kg	674.8	674.8	674.8	674.8	674.8	674.8	674.8	674.8	708.54	6106.94
CHOCOLATE PARA TAZA	Kg	67.48	168.7	67.48	67.48	168.7	67.48	67.48	168.7	67.48	910.98
CONSERVA DE BIFE DE RES	Kg	0	205.43	0	0	205.43	0	205.43	0	205.43	616.29
CONSERVA DE CARNE DE CERDO	Kg	205.43	0	616.29	205.43	0	616.29	205.43	0	616.29	2465.16
CONSERVA DE CARNE DE POLLO	Kg	410.86	229.67	229.67	410.86	229.67	229.67	410.86	229.67	229.67	2610.6
CONSERVA DE CARNE DE RES	Kg	229.67	229.67	0	229.67	229.67	229.67	229.67	229.67	0	1378.02
CONSERVA DE ADOLEBITAS	Kg	0	435.1	410.86	0	435.1	410.86	0	435.1	410.86	2537.88
CONSERVA DE PESCADO EN ACEITE VEGETAL	Kg	1075.63	821.72	640.53	1075.63	821.72	640.53	1075.63	821.72	640.53	7613.64
FIDEOS	Kg	527.88	791.82	458.26	527.88	791.82	458.26	527.88	791.82	458.26	5333.88
FRIJOL	Kg	190.48	190.48	190.48	190.48	190.48	190.48	190.48	190.48	190.48	1714.32
FRUTOS SECOS	Kg	0	162.708	0	0	162.708	0	162.708	0	162.708	488.124
GALLETAS CON QUINUA	Kg	220.38	0	220.38	220.38	0	220.38	220.38	0	220.38	1432.47
GARBANZO	Kg	0	190.48	0	0	190.48	0	190.48	0	190.48	571.44
MAÍZ	Kg	190.48	190.48	0	190.48	190.48	0	190.48	190.48	0	1142.88
HARINA DE CAMOTE	Kg	0	26.394	26.778	0	26.394	26.778	0	26.394	26.778	159.516
HARINA DE HABA	Kg	26.778	26.778	158.534	26.778	26.778	158.534	26.778	26.778	211.023	688.759
HARINA DE KWICHA	Kg	100.248	70.864	70.864	100.248	70.864	70.864	100.248	70.864	70.864	725.928
HARINA DE LUCUMA	Kg	53.556	53.556	60.902	53.556	53.556	60.902	53.556	53.556	60.902	504.042
HARINA DE MACA	Kg	104.21	0	0	104.21	0	0	104.21	0	0	312.63
HARINA DE PLATANO	Kg	26.778	0	0	26.778	0	0	26.778	0	0	80.334
HARINA DE QUINUA	Kg	70.864	0	0	70.864	0	0	70.864	0	0	212.592
HOJUELAS DE AVENA	Kg	176.69	176.69	144.96	176.69	176.69	144.96	176.69	176.69	144.96	1495.02
HOJUELAS DE AVENA CON KWICHA	Kg	0	27.778	153.912	0	27.778	153.912	0	27.778	153.912	545.07
HOJUELAS DE AVENA CON MACA	Kg	81.432	27.778	0	81.432	27.778	0	81.432	27.778	0	327.63
HOJUELAS DE AVENA CON QUINUA	Kg	0	0	81.432	0	0	81.432	0	0	0	244.296
HOJUELAS DE KWICHA	Kg	0	153.912	104.21	0	153.912	104.21	0	153.912	104.21	774.366
HOJUELAS DE QUINUA	Kg	72.48	0	72.48	72.48	0	72.48	72.48	0	72.48	434.88
LECHE EVAPORADA	Kg	684.8	684.8	684.8	684.8	684.8	684.8	684.8	684.8	1032.96	6519.04
LENTEJAS	Kg	190.48	380.96	190.48	190.48	380.96	190.48	190.48	380.96	190.48	2385.76
MEZCLA DE HARINA DE MANI TOSTADO Y MAÍZ	Kg	0	26.778	26.778	0	26.778	26.778	0	26.778	26.778	160.668
MEZCLAS DE HARINAS	Kg	0	35.394	0	0	35.394	0	0	35.394	0	106.182
PALLAR	Kg	190.48	0	380.96	190.48	0	380.96	190.48	0	380.96	1714.32
PAPA SECA	Kg	131.97	0	131.97	131.97	0	131.97	131.97	0	131.97	791.82
QUINUA	Kg	443.49	217.44	72.48	443.49	217.44	72.48	443.49	217.44	72.48	2200.23
SEMOLA DE CEREALES	Kg	0	70.864	0	0	70.864	0	0	70.864	0	212.592
TRIGO	Kg	0	0	388.64	0	0	388.64	0	0	388.64	1165.92



(\*) Días efectivos del calendario escolar 2019

(\*\*) Se debe cumplir con lo establecido en el Anexo N° 03-B Tabla de alimentos para la modalidad Productos de la respectiva Unidad Territorial

**DEPARTAMENTO** ICA **PROVINCIA** NASCA **REGIÓN ALIMENTARIA** RAG\_COSTA\_CENTRAL  
**DISTRITO** 110301,110302,110303,110304 **DISTRITO** CHANGUILLO,EL INGENIO,MARCONA,NASCA **ITEM** MAZCA

**DATOS DEL ÍTEM**

**Período de Atención** del 11/09/2019 al 11/12/2019  
 181 días (\*)

Nivel Educativo	NRO DE REZ			NÚMERO DE USUARIOS		
	DESAYUNO	DESAYUNO + ALMUERZO	TOTAL DE REZ	DESAYUNO	DESAYUNO + ALMUERZO	TOTAL DE USUARIOS
INICIAL	32	0	32	2318	0	2318
PRIMARIA	31	0	31	5363	0	5363
SECUNDARIA	0	0	0	0	0	0
<b>TOTAL</b>	<b>63</b>	<b>0</b>	<b>63</b>	<b>7681</b>	<b>0</b>	<b>7681</b>

**REQUERIMIENTOS DE ALIMENTOS**

Alimentos (**)	Unidad (Kg/L/Unid.)	1ERA ENTREGA 20 DIAS (*)	2DA ENTREGA 20 DIAS (*)	3ERA ENTREGA 20 DIAS (*)	4TA ENTREGA 20 DIAS (*)	5TA ENTREGA 20 DIAS (*)	6TA ENTREGA 20 DIAS (*)	7MA ENTREGA 20 DIAS (*)	8VA ENTREGA 20 DIAS (*)	9MA ENTREGA 21 DIAS (*)	TOTAL VOLUMEN 181 DIAS (*)
ACEITE VEGETAL	L	819.864	819.864	819.864	819.864	819.864	819.864	819.864	819.864	819.864	7378.776
ALMIDON DE MAIZ	Kg.	175.072	0	72.174	175.072	0	72.174	175.072	0	72.174	741.738
ARROZ	Kg.	3828.84	3769.59	3828.84	3828.84	3769.59	3828.84	3828.84	3769.59	3828.84	34781.81
ARVEJA	Kg.	0	414.5	0	0	414.5	0	0	414.5	0	1743.5
AZUCAR	Kg.	1443.48	1443.48	1443.48	1443.48	1443.48	1443.48	1443.48	1443.48	1515.654	13063.894
CHOCOLATE PARA TAZA	Kg.	144.348	360.87	144.348	144.348	360.87	144.348	144.348	360.87	144.348	1948.698
CONSERVA DE BOFE DE RES	Kg.	0	437.68	0	0	437.68	0	0	437.68	0	1313.04
CONSERVA DE CARNE DE CERDO	Kg.	437.68	0	1313.04	437.68	0	1313.04	437.68	0	1313.04	5252.16
CONSERVA DE CARNE DE POLLO	Kg.	875.36	470.47	470.47	875.36	470.47	470.47	875.36	470.47	470.47	5448.9
CONSERVA DE CARNE DE RES	Kg.	470.47	470.47	0	470.47	470.47	0	470.47	470.47	0	2822.82
CONSERVA DE MOLLERITAS	Kg.	0	908.15	875.36	0	908.15	875.36	0	908.15	875.36	5350.53
CONSERVA DE PESCADO EN ACEITE VEGETAL	Kg.	2253.98	1750.72	1345.83	2253.98	1750.72	1345.83	2253.98	1750.72	1345.83	16051.59
FIDEOS	Kg.	1136.24	1704.36	988.24	1136.24	1704.36	988.24	1136.24	1704.36	988.24	11486.52
FRIOJOL	Kg.	414.5	414.5	414.5	414.5	414.5	414.5	414.5	414.5	414.5	3730.5
FRUJOS SECOS	Kg.	0	317.364	0	0	317.364	0	0	317.364	0	952.092
GALLETA CON QUINUA	Kg.	460.86	0	460.86	460.86	0	460.86	460.86	0	691.29	2995.59
GARBANZO	Kg.	0	414.5	0	0	414.5	0	0	414.5	0	1743.5
HABA	Kg.	414.5	414.5	0	414.5	414.5	0	414.5	414.5	0	2487
HARINA DE CAMOTE	Kg.	0	56.812	57.374	0	56.812	57.374	0	56.812	57.374	342.558
HARINA DE HABA	Kg.	57.374	57.374	337.03	57.374	57.374	337.03	57.374	57.374	448.171	1466.475
HARINA DE KIWICHA	Kg.	230.48	149.032	149.032	230.48	149.032	149.032	230.48	149.032	149.032	1525.632
HARINA DE LUCUMA	Kg.	114.748	114.748	130.11	114.748	114.748	130.11	114.748	114.748	130.11	1078.818
HARINA DE MACA	Kg.	221.158	0	0	221.158	0	0	221.158	0	0	663.474
HARINA DE PLATANO	Kg.	57.374	0	0	57.374	0	0	57.374	0	0	172.122
HARINA DE QUINUA	Kg.	149.032	0	0	149.032	0	0	149.032	0	0	447.096
HOJUELAS DE AVENA	Kg.	372.376	372.376	302.436	372.376	372.376	302.436	372.376	372.376	302.436	3141.564
HOJUELAS DE AVENA CON KIWICHA	Kg.	0	58.748	320.498	0	58.748	320.498	0	58.748	320.498	1137.738
HOJUELAS DE AVENA CON MACA	Kg.	169.28	58.748	0	169.28	58.748	0	169.28	58.748	0	684.084
HOJUELAS DE AVENA CON QUINUA	Kg.	0	0	169.28	0	0	169.28	0	0	169.28	507.84
HOJUELAS DE KIWICHA	Kg.	0	320.498	221.158	0	320.498	221.158	0	320.498	221.158	1624.568
HOJUELAS DE QUINUA	Kg.	151.218	0	151.218	151.218	0	151.218	151.218	0	151.218	907.308
LECHE EVAPORADA	Kg.	1457.22	1457.22	1462.84	1457.22	1457.22	1462.84	1457.22	1457.22	2194.26	13863.26
LENTEJAS	Kg.	414.5	829	414.5	414.5	829	414.5	414.5	829	414.5	4974
MEZCLA DE HARINA DE MAHÍ TOSTADO Y MAIZ	Kg.	0	57.374	57.374	0	57.374	57.374	0	57.374	57.374	344.244
MEZCLAS DE HARINAS	Kg.	0	69.178	0	0	69.178	0	0	69.178	0	207.534
PALLAR	Kg.	414.5	0	829	414.5	0	829	414.5	0	829	3730.5
PAPA SECA	Kg.	284.06	0	284.06	284.06	0	284.06	284.06	0	284.06	1704.36
QUINUA	Kg.	943.714	453.654	151.218	943.714	453.654	151.218	943.714	453.654	151.218	4645.756
SEMOLA DE CEREALES	Kg.	0	149.032	0	0	149.032	0	0	149.032	0	447.096
TRIGO	Kg.	0	0	840.24	0	0	840.24	0	0	840.24	2520.72



(\*) Días efectivos del calendario escolar 2019

(\*\*) Se debe cumplir con lo establecido en el Anexo N° 03-B Tabla de alimentos para la modalidad Productos de la respectiva Unidad Territorial



DEPARTAMENTO ICA  
UBIGEO 110102,110106,110109

PROVINCIA ICA  
DISTRITO LA TINGUIÑA, PARCONA, SAN JOSÉ DE LOS RÍOS  
REGIÓN ALIMENTARIA RAS\_COSTA\_CENTRAL  
ITEM PARCONA

DATOS DEL ÍTEM

Período de Atención del 11/03/2019 al 11/12/2019  
181 días (\*)

Nivel Educativo	NRO DE IEE			NÚMERO DE USUARIOS		
	DESAYUNO	DESAYUNO + ALMUERZO	TOTAL DE IEE	DESAYUNO	DESAYUNO + ALMUERZO	TOTAL DE USUARIOS
INICIAL	30	0	30	2415	0	2415
PRIMARIA	16	0	16	1839	0	1839
SECUNDARIA	0	0	0	0	0	0
TOTAL	46	0	46	4254	0	4254

REQUERIMIENTOS DE ALIMENTOS

Alimentos (**)	Unidad (Kg/L/Unid.)	1ERA ENTREGA 20 DIAS (*)	2DA ENTREGA 20 DIAS (*)	3ERA ENTREGA 20 DIAS (*)	4TA ENTREGA 20 DIAS (*)	5TA ENTREGA 20 DIAS (*)	6TA ENTREGA 20 DIAS (*)	7MA ENTREGA 20 DIAS (*)	8VA ENTREGA 20 DIAS (*)	9NA ENTREGA 21 DIAS (*)	TOTAL VOLUMEN 181 DIAS (*)
ACEITE VEGETAL	L	437.31	437.31	437.31	437.31	437.31	437.31	437.31	437.31	437.31	3935.79
ALMIDON DE MAIZ	Kg	92.436	0	37.71	92.436	0	37.71	92.436	0	37.71	390.438
ARROZ	Kg	1962.76	1940.67	1962.76	1962.76	1940.67	1962.76	1962.76	1940.67	1962.76	17594.57
ARVEJA	Kg	0	206.94	0	0	206.94	0	0	206.94	0	620.82
AZUCAR	Kg	754.2	754.2	754.2	754.2	754.2	754.2	754.2	754.2	791.91	6025.51
CHOCOLATE PARA TAZA	Kg	75.42	188.55	75.42	75.42	188.55	75.42	75.42	188.55	75.42	1018.17
CONSERVA DE BOFE DE RES	Kg	0	231.09	0	0	231.09	0	0	231.09	0	693.27
CONSERVA DE CARNE DE CERDO	Kg	231.09	0	693.27	231.09	0	693.27	231.09	0	693.27	2773.08
CONSERVA DE CARNE DE POLLO	Kg	462.18	252.96	252.96	462.18	252.96	252.96	462.18	252.96	252.96	2904.3
CONSERVA DE CARNE DE RES	Kg	252.96	252.96	0	252.96	252.96	0	252.96	252.96	0	1517.76
CONSERVA DE MOLLEJITAS	Kg	0	462.18	462.18	0	462.18	0	462.18	0	462.18	2830.69
CONSERVA DE PESCADO EN ACEITE VEGETAL	Kg	1199.19	924.36	715.14	1199.19	924.36	715.14	1199.19	924.36	715.14	8516.07
FIDEOS	Kg	584.04	876.06	584.04	584.04	876.06	584.04	876.06	584.04	584.04	5888.28
FRIJOL	Kg	206.94	206.94	206.94	206.94	206.94	206.94	206.94	206.94	206.94	1862.86
FRUTOS SECOS	Kg	0	180.432	0	0	180.432	0	0	180.432	0	541.296
GALLETA CON QUINUA	Kg	255.24	0	255.24	255.24	0	255.24	255.24	0	382.86	1659.06
GARBANZO	Kg	0	206.94	0	0	206.94	0	0	206.94	0	620.82
HABA	Kg	206.94	206.94	0	206.94	0	206.94	0	206.94	0	1241.64
HARINA DE CAMOTE	Kg	0	29.572	29.572	0	29.572	29.572	0	29.572	29.572	174.322
HARINA DE HABA	Kg	29.572	29.572	177.844	29.572	29.572	177.844	29.572	29.572	237.194	770.314
HARINA DE KIWICHA	Kg	112.564	78.532	78.532	112.564	78.532	78.532	112.564	78.532	78.532	808.884
HARINA DE LUCUMA	Kg	59.144	59.144	67.652	59.144	59.144	67.652	59.144	59.144	67.652	557.87
HARINA DE MACA	Kg	117.96	0	0	117.96	0	0	117.96	0	0	353.88
HARINA DE PLATANO	Kg	29.572	0	0	29.572	0	0	29.572	0	0	88.716
HARINA DE QUINUA	Kg	78.532	0	0	78.532	0	0	78.532	0	0	235.596
HOJUELAS DE AVENA	Kg	197.95	197.95	159.98	197.95	197.95	159.98	197.95	159.98	197.95	1667.64
HOJUELAS DE AVENA CON KIWICHA	Kg	0	30.486	172.034	0	30.486	172.034	0	30.486	172.034	607.56
HOJUELAS DE AVENA CON MACA	Kg	92.044	30.486	0	92.044	30.486	0	92.044	30.486	0	367.59
HOJUELAS DE AVENA CON QUINUA	Kg	0	0	92.044	0	0	92.044	0	0	92.044	276.132
HOJUELAS DE KIWICHA	Kg	0	172.034	117.96	0	172.034	117.96	0	172.034	117.96	809.982
HOJUELAS DE QUINUA	Kg	79.99	0	79.99	79.99	0	79.99	79.99	0	79.99	479.94
LECHE EVAPORADA	Kg	763.34	763.34	767.04	763.34	763.34	767.04	763.34	763.34	1150.56	7264.68
LENTEJAS	Kg	206.94	413.88	206.94	206.94	413.88	206.94	206.94	413.88	206.94	2483.28
MEZCLA DE HARINA DE MAIZ TOSTADO Y MAIZ	Kg	0	29.572	29.572	0	29.572	29.572	0	29.572	29.572	177.432
MEZCLAS DE HARINAS	Kg	0	37.428	0	0	37.428	0	0	37.428	0	112.284
PALLAR	Kg	206.94	0	413.88	206.94	0	413.88	206.94	0	413.88	1862.46
PAPA SECA	Kg	146.01	0	146.01	146.01	0	146.01	146.01	0	146.01	876.06
QUINUA	Kg	488.58	339.97	79.99	488.58	339.97	79.99	488.58	339.97	79.99	2025.62
SEMOLA DE CEREALES	Kg	0	78.532	0	0	78.532	0	0	78.532	0	235.596
TRIGO	Kg	0	0	421.28	0	0	421.28	0	0	421.28	1263.84



(\*) Días efectivos del calendario escolar 2019

(\*\*) Se debe cumplir con lo establecido en el Anexo N° 03-B Tabla de alimentos para la modalidad Productos de la respectiva Unidad Territorial

DEPARTAMENTO ICA PROVINCIA PISCO REGIÓN ALIMENTARIA ICA, COSTA CENTRAL  
DISTRITO HUANCANO, HUMAY, PISCO, SAN CLEMENTE, TEM PISCO

DATOS DEL ÍTEM

Periodo de Atención del 11/03/2019 al 11/12/2019  
181 días (\*)


Nivel Educativo	NRO DE IEE			NÚMERO DE USUARIOS		
	DESAYUNO	DESAYUNO + ALMUERZO	TOTAL DE IEE	DESAYUNO	DESAYUNO + ALMUERZO	TOTAL DE USUARIOS
INICIAL	38	0	38	2834	0	2834
PRIMARIA	25	0	25	2130	0	2130
SECUNDARIA	0	0	0	0	0	0
TOTAL	63	0	63	4964	0	4964

REQUERIMIENTOS DE ALIMENTOS

Alimentos (**)	Unidad (Kg/L/Unid.)	1ERA ENTREGA 20	2DA ENTREGA 20	3ERA ENTREGA 20	4TA ENTREGA 20	5TA ENTREGA 20	6TA ENTREGA 20	DIAS 7MA ENTREGA 20 DIAS	8VA ENTREGA 20 DIAS	9VA ENTREGA 20 DIAS	10VA ENTREGA 21 DIAS	TOTAL VOLUMEN 181 DIAS (*)
		DIAS (*)	DIAS (*)	DIAS (*)	DIAS (*)	DIAS (*)	DIAS (*)	DIAS (*)	DIAS (*)	DIAS (*)	DIAS (*)	DIAS (*)
ACEITE VEGETAL	L	503.82	503.82	503.82	503.82	503.82	503.82	503.82	503.82	503.82	503.82	4534.38
ALMIDÓN DE MAÍZ	Kg.	107.8	0	43.972	107.8	0	43.972	107.8	0	43.972	107.8	455.316
ARROZ	Kg.	2286.58	2262.5	2286.58	2286.58	2262.5	2286.58	2286.58	2262.5	2286.58	2286.58	20506.98
ARVEJA	Kg.	0	241.16	0	0	241.16	0	0	241.16	0	241.16	723.48
AZUCAR	Kg.	879.44	879.44	879.44	879.44	879.44	879.44	879.44	879.44	879.44	923.412	7958.332
CHOCOLATE PARA TAZA	Kg.	87.944	219.86	87.944	87.944	219.86	87.944	87.944	219.86	87.944	219.86	1187.244
CONSERVA DE BOTE DE RES	Kg.	0	269.5	0	0	269.5	0	0	269.5	0	269.5	808.5
CONSERVA DE CARNE DE CERDO	Kg.	269.5	0	808.5	269.5	0	808.5	269.5	0	808.5	269.5	3234
CONSERVA DE CARNE DE POLLO	Kg.	539	288.91	288.91	539	288.91	288.91	288.91	539	288.91	288.91	3350.46
CONSERVA DE CARNE DE RES	Kg.	288.91	288.91	0	288.91	288.91	0	288.91	288.91	0	288.91	1733.46
CONSERVA DE MOLLERITAS	Kg.	0	558.41	539	0	558.41	539	0	558.41	539	0	3292.23
CONSERVA DE PESCADO EN ACEITE VEGETAL	Kg.	1386.32	1078	827.91	1386.32	1078	827.91	1386.32	1078	827.91	1078	9876.69
FIDEOS	Kg.	680.88	1021.32	584.38	680.88	1021.32	584.38	680.88	1021.32	584.38	1021.32	6859.74
FRIJOL	Kg.	241.16	241.16	241.16	241.16	241.16	241.16	241.16	241.16	241.16	241.16	2170.48
FRUTOS SECOS	Kg.	0	203.376	0	0	203.376	0	0	203.376	0	203.376	610.128
GALLETA CON QUINUA	Kg.	297.84	0	297.84	297.84	0	297.84	297.84	0	297.84	446.76	1935.96
GARBANZO	Kg.	0	241.16	0	0	241.16	0	0	241.16	0	241.16	723.48
HABA	Kg.	241.16	241.16	0	241.16	241.16	0	241.16	241.16	0	241.16	1446.96
HARINA DE CAMOTE	Kg.	0	34.044	34.322	0	34.044	34.322	0	34.044	34.322	0	205.098
HARINA DE HABA	Kg.	34.322	34.322	206.784	34.322	34.322	206.784	34.322	34.322	275.854	275.854	895.354
HARINA DE KIWICHA	Kg.	130.292	90.58	90.58	130.292	90.58	130.292	90.58	130.292	90.58	90.58	934.356
HARINA DE LUCUMA	Kg.	68.644	68.644	78.572	68.644	68.644	78.572	68.644	68.644	78.572	68.644	647.58
HARINA DE MACA	Kg.	137.584	0	0	137.584	0	0	137.584	0	0	0	412.752
HARINA DE PLATANO	Kg.	34.322	0	0	34.322	0	0	34.322	0	0	0	102.966
HARINA DE QUINUA	Kg.	90.58	0	0	90.58	0	0	90.58	0	0	0	371.74
HUEVOS DE AVENA	Kg.	229.458	229.458	183.748	229.458	229.458	183.748	229.458	229.458	183.748	183.748	1927.992
HUEVOS DE AVENA CON KIWICHA	Kg.	0	35.108	198.28	0	35.108	198.28	0	35.108	198.28	0	700.164
HUEVOS DE AVENA CON MACA	Kg.	106.406	35.108	0	106.406	35.108	0	106.406	35.108	0	106.406	474.547
HUEVOS DE AVENA CON QUINUA	Kg.	0	0	106.406	0	0	106.406	0	0	106.406	0	319.218
HUEVOS DE KIWICHA	Kg.	0	198.28	137.584	0	198.28	137.584	0	198.28	137.584	0	1007.592
HUEVOS DE QUINUA	Kg.	91.874	0	91.874	91.874	0	91.874	91.874	0	91.874	91.874	551.244
LÉCHE EVAPORADA	Kg.	887.3	887.3	890.08	887.3	887.3	890.08	887.3	887.3	890.08	887.3	8489.08
LENTEJAS	Kg.	241.16	482.32	241.16	241.16	482.32	241.16	241.16	482.32	241.16	482.32	2893.92
MEZCLA DE HARINA DE MANI TOSTADO Y MAÍZ	Kg.	0	34.322	34.322	0	34.322	34.322	0	34.322	34.322	0	205.932
MEZCLAS DE HARINAS	Kg.	0	41.118	0	0	41.118	0	0	41.118	0	41.118	133.354
PALCAR	Kg.	241.16	0	482.32	241.16	0	482.32	241.16	0	482.32	241.16	2170.44
PAPA SECA	Kg.	170.22	0	170.22	170.22	0	170.22	170.22	0	170.22	0	1021.32
QUINUA	Kg.	565.272	275.622	91.874	565.272	275.622	91.874	565.272	275.622	91.874	91.874	2798.304
SEMOLA DE CEREALES	Kg.	0	90.58	0	0	90.58	0	0	90.58	0	0	271.74
TRIGO	Kg.	0	0	487.88	0	0	487.88	0	0	487.88	0	1463.64

(\*) Días efectivos del calendario escolar 2019

(\*\*) Se debe cumplir con lo establecido en el Anexo N° 03 B Tabla de alimentos para la modalidad Productos de la respectiva Unidad Territorial





Qali Warma

UBICACIÓN DEL DISTRITO

Ministerio de Desarrollo e Inclusión Social  
Programa Nacional de Alimentación Escolar Qali Warma  
ANEXO NRO. 04-A  
REQUERIMIENTO DE VOLUMEN DE PRODUCTOS POR ITEM

DEPARTAMENTO JUNIN PROVINCIA Tarma REGION ALIMENTARIA RAS\_SIERRA\_CENTRAL  
DISTRITO 120702,120705,120707,120709 DISTRITO ACOBAMBA,LA UNION,PAUCAMAYO,TAPOSITEN DISTRITO ACOBAMBA

## DATOS DEL ITEM

Periodo de Atención del 11/03/2019 al 11/12/2019  
181 días (\*)

Nivel Educativo	NRO DE NEE			NUMERO DE USUARIOS		
	DESAYUNO	DESAYUNO + ALMUERZO	TOTAL DE NEE	DESAYUNO	DESAYUNO + ALMUERZO	TOTAL DE USUARIOS
INICIAL	34	9	43	644	201	845
PRIMARIA	39	10	49	1422	513	1941
SECUNDARIA	0	0	0	0	0	0
TOTAL	73	19	92	2066	710	2786

## REQUERIMIENTOS DE ALIMENTOS

Alimentos (**)	Unidad (Kg/L)	1ERA ENTREGA 20 DIAS (*)	2DA ENTREGA 20 DIAS (*)	3ERA ENTREGA 20 DIAS (*)	4TA ENTREGA 20 DIAS (*)	5TA ENTREGA 20 DIAS (*)	6TA ENTREGA 20 DIAS (*)	7MA ENTREGA 20 DIAS (*)	8VA ENTREGA 20 DIAS (*)	9NA ENTREGA 21 DIAS (*)	TOTAL VOLUMEN 181 DIAS (*)
ACEITE VEGETAL	L	396.57	396.57	458.688	396.57	396.57	458.688	396.57	396.57	479.232	3776.018
ALMIDON DE MAIZ	Kg	22.288	22.288	44.576	22.288	22.288	44.576	22.288	22.288	44.576	267.456
ARROZ	Kg	2464.05	2367.98	2185.89	2464.05	2367.98	2185.89	2464.05	2367.98	2236.875	21104.745
ARVEJA	Kg	196.14	196.14	85.06	196.14	196.14	85.06	196.14	196.14	85.06	1432.02
AZUCAR	Kg	523.4	523.4	523.4	523.4	523.4	523.4	523.4	523.4	549.57	4736.77
BARRA DE CEREALES	Kg	132.6	0	0	132.6	0	0	132.6	0	0	397.8
CEREAL EXTRUIDO	Kg	0	206.232	30.648	0	206.232	30.648	0	206.232	30.648	710.64
CHARQUI	Kg	38.55	79.87	79.87	38.55	79.87	79.87	38.55	79.87	79.87	594.87
CHOCOLATE PARA TAZA	Kg	52.34	26.17	26.17	52.34	26.17	26.17	52.34	26.17	26.17	314.04
CONSERVA DE BOTE DE RES	Kg	51.24	51.24	215.34	51.24	51.24	215.34	51.24	51.24	215.34	953.46
CONSERVA DE CARNE DE CERDO	Kg	277.75	0	308.14	277.75	0	308.14	277.75	0	308.14	1757.67
CONSERVA DE CARNE DE PAVIA	Kg	188.94	284.25	48.48	188.94	284.25	48.48	188.94	284.25	48.48	1565.01
CONSERVA DE CARNE DE POLLO	Kg	572.51	292.65	310.82	572.51	292.65	310.82	572.51	292.65	346.335	3563.455
CONSERVA DE CARNE DE RES	Kg	0	0	319.44	0	0	319.44	0	0	319.44	958.32
CONSERVA DE MOLIENTAS	Kg	51.24	317.82	0	51.24	317.82	0	51.24	317.82	0	1107.18
CONSERVA DE PESCADO EN ACEITE VEGETAL	Kg	681.5	686.16	881.9	681.5	686.16	881.9	681.5	686.16	881.9	6748.68
CONSERVA DE SANGRECITA	Kg	0	197.89	0	0	197.89	0	0	197.89	0	593.67
FIDEOS	Kg	323.73	0	377.31	323.73	0	377.31	323.73	0	377.31	2103.12
FRUJOL	Kg	196.14	85.06	196.14	196.14	85.06	196.14	196.14	85.06	238.67	1474.55
GALLETA CON CEREALES	Kg	0	167.16	0	0	167.16	0	0	167.16	0	501.48
GALLETA CON QUINUA	Kg	167.16	43.2	167.16	167.16	43.2	167.16	167.16	43.2	188.76	1154.16
GALLETA INTEGRAL	Kg	167.16	0	0	167.16	0	0	167.16	0	0	501.48
GARBANZO	Kg	0	0	189.44	0	0	189.44	0	0	189.44	568.32
HABA PARTIDA	Kg	196.14	0	0	196.14	0	0	196.14	0	0	588.47
HARINA DE MACA	Kg	0	0	21.166	0	0	21.166	0	0	21.166	63.498
HARINA DE MAIZ	Kg	80.2	162.672	80.2	80.2	162.672	80.2	80.2	162.672	80.2	969.216
HARINA DE MAIZ MORADO	Kg	0	80.2	0	0	80.2	0	0	80.2	0	240.6
HARINA DE PLATANO	Kg	81.336	0	81.336	81.336	0	81.336	81.336	0	122.004	528.684
HARINA DE QUINUA	Kg	0	0	81.336	0	0	81.336	0	0	81.336	244.008
HARINA DE TRIGO FORTIFICADA	Kg	0	80.2	80.2	0	80.2	0	80.2	0	80.2	481.2
HOJUELAS DE AVENA	Kg	161.536	161.536	145.282	161.536	161.536	145.282	161.536	161.536	145.282	1405.062
HOJUELAS DE AVENA CON KIWICHA	Kg	80.2	0	0	80.2	0	0	80.2	0	0	240.6
HOJUELAS DE AVENA CON MACA	Kg	80.2	80.2	80.2	80.2	80.2	80.2	80.2	80.2	80.2	721.8
HOJUELAS DE AVENA CON QUINUA	Kg	160.4	0	0	160.4	0	0	160.4	0	0	481.2
HOJUELAS DE CAFIQUA	Kg	0	80.2	0	0	80.2	0	0	80.2	0	240.6
HOJUELAS DE KIWICHA	Kg	0	0	80.2	0	0	80.2	0	0	80.2	240.6
HOJUELAS DE QUINUA	Kg	0	80.2	0	0	80.2	0	0	80.2	0	240.6
LECHE EVAPORADA	Kg	1621.24	1626.92	1088.4	1621.24	1626.92	1088.4	1621.24	1626.92	1360.5	13281.78
LENTEJAS	Kg	196.14	196.14	85.06	196.14	196.14	85.06	196.14	196.14	85.06	1432.02
MAIZ MOTE	Kg	0	0	340.24	0	0	340.24	0	0	340.24	1020.72
MEZCLA A BASE DE TRUENO EN POLVO	Kg	63.28	0	57.69	63.28	0	57.69	63.28	0	57.69	383.57
PALLAR	Kg	0	196.14	111.08	0	196.14	111.08	0	196.14	111.08	921.66
PAPA NATIVA	Kg	0	335.47	665.08	0	335.47	665.08	0	335.47	665.08	3001.45
QUINUA	Kg	0	276.11	160.4	160.53	276.11	160.4	160.53	276.11	160.4	1791.12
TRIGO	Kg	0	212.35	0	160.74	212.35	0	160.74	212.35	0	1119.27



(\*) Días electivos del calendario escolar 2019

(\*\*) Este requerimiento debe ser solicitado con lo establecido en el Anexo N° 03-B Tabla de alimentos para la modalidad Productos de la respectiva Unidad Territorial



Ministerio de Desarrollo e Inclusión Social

UBICACIÓN DEL DISTRITO

Ministerio de Desarrollo e Inclusión Social  
Programa Nacional de Alimentación Escolar Qali Warma  
ANEXO NRO. 04-A  
REQUERIMIENTO DE VOLUMEN DE PRODUCTOS POR ITEM

DEPARTAMENTO IUNIN  
DISTRITO JILOMO

PROVINCIA CONCEPCION  
DISTRITO ANDAMARCA

REGIÓN ALIMENTARIA SIERRA CENTRAL  
ITEM ANDAMARCA

DATOS DEL ITEM

Periodo de Atención del 11/03/2019 al 11/11/2019  
181 días (\*)

Nivel Educativo	NRO DE MES			NUMERO DE USUARIOS		
	DESAYUNO	DESAYUNO + ALMUERZO	TOTAL DE MES	DESAYUNO	DESAYUNO + ALMUERZO	TOTAL DE USUARIOS
INICIAL	0	19	19	0	214	214
PRIMARIA	0	38	38	0	907	907
SECUNDARIA	0	1	1	0	149	149
TOTAL	0	58	58	0	1270	1270

REQUERIMIENTOS DE ALIMENTOS

Alimentos (**)	Unidad (Kg/L)	1ERA ENTREGA 20 DIAS (*)	2DA ENTREGA 20 DIAS (*)	3ERA ENTREGA 20 DIAS (*)	4TA ENTREGA 20 DIAS (*)	5TA ENTREGA 20 DIAS (*)	6TA ENTREGA 20 DIAS (*)	7MA ENTREGA 20 DIAS (*)	8VA ENTREGA 20 DIAS (*)	9NA ENTREGA 20 DIAS (*)	TOTAL VOLUMEN 181 DIAS (*)
ACEITE VEGETAL	L	466.04	466.04	466.04	466.04	466.04	466.04	466.04	466.04	466.04	503.668
ALMIDON DE MAIZ	Kg	10.458	10.458	20.916	10.458	10.458	20.916	10.458	10.458	20.916	125.496
ARROZ	Kg	2695.34	2934.21	2782.08	2695.34	2934.21	2782.08	2695.34	2934.21	2879.335	25332.145
ARVEJA	Kg	189.74	189.74	189.74	189.74	189.74	189.74	189.74	189.74	189.74	1707.66
AZUCAR	Kg	251.4	251.4	251.4	251.4	251.4	251.4	251.4	251.4	251.4	263.97
BARRA DE CEREALES	Kg	100.398	0	0	100.398	0	0	100.398	0	0	301.194
CEREAL EXTRUIDO	Kg	0	75.588	75.588	0	75.588	75.588	0	75.588	75.588	453.528
CHARQUI	Kg	79.54	79.54	79.54	79.54	79.54	79.54	79.54	79.54	79.54	715.86
CHOCOLATE PARA TAZA	Kg	25.14	12.57	12.57	25.14	12.57	12.57	25.14	12.57	12.57	150.84
CONSERVA DE BOTE DE RES	Kg	138.44	138.44	171.34	138.44	138.44	138.44	171.34	138.44	171.34	1344.66
CONSERVA DE CARNE DE CERDO	Kg	321.6	0	370.56	321.6	0	370.56	321.6	0	370.56	2076.48
CONSERVA DE CARNE DE PAVITA	Kg	168.89	354.17	121.9	168.89	354.17	121.9	168.89	354.17	121.9	1934.88
CONSERVA DE CARNE DE POLLO	Kg	693.36	379.58	481.12	693.36	379.58	481.12	693.36	379.58	481.12	4747.85
CONSERVA DE CARNE DE RES	Kg	0	0	379.58	0	0	379.58	0	0	379.58	1138.74
CONSERVA DE MOQUEJITAS	Kg	138.44	448.22	0	138.44	448.22	0	138.44	448.22	0	1759.98
CONSERVA DE PESCADO EN ACEITE VEGETAL	Kg	999.14	1104.68	1108.68	999.14	1104.68	1108.68	999.14	1104.68	1108.68	9637.5
CONSERVA DE SANGRECITA	Kg	0	185.28	0	0	185.28	0	185.28	0	185.28	555.84
FIDEOS	Kg	316.56	0	419.84	316.56	0	419.84	316.56	0	419.84	2209.2
FRIJOL	Kg	189.74	189.74	189.74	189.74	189.74	189.74	189.74	189.74	189.74	284.61
GALLETAS CON CEREALES	Kg	0	85.14	0	0	85.14	0	0	85.14	0	255.42
GALLETAS CON QUINUA	Kg	85.14	85.14	85.14	85.14	85.14	85.14	85.14	85.14	127.71	808.83
GALLETAS INTEGRALES	Kg	85.14	0	0	85.14	0	0	85.14	0	0	255.42
GARBANZO	Kg	0	0	149.8	0	0	149.8	0	0	149.8	449.4
HABA PARTIDA	Kg	189.74	0	0	189.74	0	0	189.74	0	0	569.22
MARINA DE MACA	Kg	0	0	10.418	0	0	10.418	0	0	10.418	31.254
MARINA DE MAIZ	Kg	37.84	77.232	37.84	37.84	77.232	37.84	37.84	77.232	37.84	458.736
MARINA DE MAIZ MOLIDO	Kg	0	37.84	0	0	37.84	0	37.84	0	37.84	113.52
MARINA DE PLATANO	Kg	38.616	0	38.616	38.616	0	38.616	38.616	0	38.616	57.924
MARINA DE QUINUA	Kg	0	0	38.616	0	0	38.616	0	0	38.616	115.848
MARINA DE TRIGO FORTIFICADA	Kg	0	37.84	37.84	0	37.84	37.84	0	37.84	37.84	227.04
HOJUELAS DE AVENA	Kg	76.456	76.456	73.43	76.456	76.456	73.43	76.456	76.456	73.43	679.026
HOJUELAS DE AVENA CON KIWICHA	Kg	37.84	0	0	37.84	0	0	37.84	0	0	113.52
HOJUELAS DE AVENA CON MACA	Kg	37.84	37.84	37.84	37.84	37.84	37.84	37.84	37.84	37.84	340.56
HOJUELAS DE AVENA CON QUINUA	Kg	75.68	0	0	75.68	0	0	75.68	0	0	227.04
HOJUELAS DE CAJAMA	Kg	0	37.84	0	0	37.84	0	0	37.84	0	113.52
HOJUELAS DE KIWICHA	Kg	0	0	37.84	0	0	37.84	0	0	37.84	113.52
HOJUELAS DE QUINUA	Kg	0	37.84	0	0	37.84	0	37.84	0	37.84	113.52
LÉCHE EVAPORADA	Kg	819.34	823.22	551.4	819.34	823.22	551.4	819.34	823.22	551.4	6829.25
LENTEJAS	Kg	189.74	189.74	189.74	189.74	189.74	189.74	189.74	189.74	189.74	1707.66
MAIZ MOTE	Kg	0	0	294.94	0	0	294.94	0	0	294.94	844.82
MEZCLA A BASE DE HUEVO EN POLVO	Kg	37.1	0	37.1	37.1	0	37.1	37.1	0	37.1	222.6
PALLAR	Kg	0	189.74	0	0	189.74	0	189.74	0	189.74	569.22
QUINUA	Kg	194.87	194.87	75.68	194.87	194.87	75.68	194.87	194.87	75.68	1396.26
TRIGO	Kg	294.94	294.94	0	294.94	294.94	0	294.94	294.94	0	1769.64

(\*) Días electivos del calendario escolar 2019

Debe cumplirse con lo establecido en el Anexo N° 03-B Tabla de alimentos para la modalidad Productos de la respectiva Unidad Territorial





Qali Warma

UBICACIÓN DEL DISTRITO

Ministerio de Desarrollo e Inclusión Social  
Programa Nacional de Alimentación Escolar Qali Warma  
ANEXO NRO. 04-A  
REQUERIMIENTO DE VOLUMEN DE PRODUCTOS POR ÍTEM

DEPARTAMENTO JUNIN  
UNIDAD 120403,120404,120407,120408

PROVINCIA JAUJA  
DISTRITO APATA, AFAURA, EL MANTARO, HUAMALLI, HUAYAN  
REGION ALIMENTARIA RAS\_SIERRA\_CENTRAL  
ITEM APATA

DATOS DEL ÍTEM

Periodo de Atención del 13/03/2019 al 11/12/2019  
181 días (\*\*)

Nivel Educativo	NRO DE REZ			NUMERO DE USUARIOS		
	DESAYUNO	DESAYUNO + ALMUERZO	TOTAL DE REZ	DESAYUNO	DESAYUNO + ALMUERZO	TOTAL DE USUARIOS
INICIAL	48	7	55	1016	77	1093
PRIMARIA	42	6	48	2243	181	2424
SECUNDARIA	0	0	0	0	0	0
TOTAL	90	13	103	3259	258	3517

REQUERIMIENTOS DE ALIMENTOS

Alimentos (**)	Unidad (Kg/L)	1ERA ENTREGA 20 DIAS (*)	2DA ENTREGA 20 DIAS (*)	3ERA ENTREGA 20 DIAS (*)	4TA ENTREGA 20 DIAS (*)	5TA ENTREGA 20 DIAS (*)	6TA ENTREGA 20 DIAS (*)	7MA ENTREGA 20 DIAS (*)	8VA ENTREGA 20 DIAS (*)	9NA ENTREGA 20 DIAS (*)	TOTAL VOLUMEN 181 DIAS (*)
ACEITE VEGETAL	L	394.158	394.158	486.992	394.158	394.158	486.992	394.158	394.158	512.084	3851.016
ALMIDON DE MAIZ	Kg	28.136	28.136	56.272	28.136	28.136	56.272	28.136	28.136	56.272	337.632
ARROZ	Kg	2147.97	1942.12	1971.45	2147.97	1942.12	1971.45	2147.97	1942.12	1989.645	18202.815
ARVEJA	Kg	207.92	207.92	32.7	207.92	207.92	32.7	207.92	207.92	32.7	1345.62
AZUCAR	Kg	659.68	659.68	659.68	659.68	659.68	659.68	659.68	659.68	659.68	5970.104
BARBA DE CE REALES	Kg	195.084	0	0	195.084	0	0	195.084	0	0	585.252
CE REAL EXTENDIDO	Kg	0	314.28	12.768	0	314.28	12.768	0	314.28	12.768	981.144
CHARQUI	Kg	14.13	79.31	79.31	14.13	79.31	79.31	14.13	79.31	79.31	518.25
CHOCOLATE PARA TAZA	Kg	65.968	32.984	32.984	65.968	32.984	32.984	65.968	32.984	32.984	295.808
CONSERVA DE BOTE DE RES	Kg	21.94	21.94	284.74	21.94	21.94	284.74	21.94	21.94	284.74	985.86
CONSERVA DE CARNE DE CERDO	Kg	244.21	0	253.92	244.21	0	253.92	244.21	0	253.92	1494.39
CONSERVA DE CARNE DE PAVITA	Kg	214.78	249.05	20.02	214.78	249.05	20.02	214.78	249.05	20.02	1451.55
CONSERVA DE CARNE DE POLLO	Kg	562.11	252.77	265.1	562.11	252.77	265.1	562.11	252.77	279.545	3254.385
CONSERVA DE CARNE DE RES	Kg	0	0	323.24	0	0	323.24	0	0	323.24	969.72
CONSERVA DE MOLLERIAS	Kg	21.94	328.62	0	21.94	328.62	0	21.94	328.62	0	1051.68
CONSERVA DE PESCADO EN ACEITE VEGETAL	Kg	610.28	554.8	883.78	610.28	554.8	883.78	610.28	554.8	883.78	6146.38
CONSERVA DE SANGRECITA	Kg	0	271	0	0	271	0	0	271	0	813
FIDEOS	Kg	302.01	0	321.11	302.01	0	321.11	302.01	0	321.11	1869.36
FRIOLO	Kg	207.92	32.7	207.92	207.92	32.7	207.92	207.92	32.7	224.27	1361.97
GALLETAS CON CEREALES	Kg	0	211.02	0	0	211.02	0	0	211.02	0	633.06
GALLETAS CON QUINUA	Kg	213.02	15.48	211.02	213.02	15.48	211.02	213.02	15.48	218.76	1320.3
GALLETAS INTEGRALES	Kg	213.02	0	0	213.02	0	0	213.02	0	0	633.06
GARBANZO	Kg	0	0	203.1	0	0	203.1	0	0	203.1	609.3
HABA PARTIDA	Kg	207.92	0	0	207.92	0	0	207.92	0	0	623.76
HARINA DE MACA	Kg	0	0	26.922	0	0	26.922	0	0	26.922	80.766
HARINA DE MAIZ	Kg	101.138	206.164	101.138	101.138	206.164	101.138	101.138	206.164	101.138	3225.32
HARINA DE MAIZ MORADO	Kg	0	101.138	0	0	101.138	0	0	101.138	0	303.414
HARINA DE PLATANO	Kg	103.082	0	103.082	103.082	0	103.082	103.082	0	154.623	670.033
HARINA DE QUINUA	Kg	0	0	103.082	0	0	103.082	0	0	103.082	309.246
HARINA DE TRIGO FORTIFICADA	Kg	0	101.138	101.138	0	101.138	101.138	0	101.138	101.138	606.828
HOJUELAS DE AVENA	Kg	204.22	204.22	187.658	204.22	204.22	187.658	204.22	204.22	187.658	1788.294
HOJUELAS DE AVENA CON KIWIACHA	Kg	101.138	0	0	101.138	0	0	101.138	0	0	303.414
HOJUELAS DE AVENA CON MACA	Kg	101.138	101.138	101.138	101.138	101.138	101.138	101.138	101.138	101.138	910.242
HOJUELAS DE AVENA CON QUINUA	Kg	202.276	0	0	202.276	0	0	202.276	0	0	606.828
HOJUELAS DE CAÑIHUA	Kg	0	101.138	0	0	101.138	0	0	101.138	0	303.414
HOJUELAS DE KIWIACHA	Kg	0	0	101.138	0	0	101.138	0	0	101.138	303.414
HOJUELAS DE QUINUA	Kg	0	101.138	0	0	101.138	0	0	101.138	0	303.414
LECHE EVAPORADA	Kg	2081.04	2090.76	1400.32	2081.04	2090.76	1400.32	2081.04	2090.76	1750.4	17066.44
LENTEJAS	Kg	207.92	207.92	32.7	207.92	207.92	32.7	207.92	207.92	32.7	1345.62
MAIZ MOTE	Kg	0	0	340.45	0	0	340.45	0	0	340.45	1021.35
MEZCLA A BASE DE HARINA DE POLVO	Kg	0	0	71.79	85.72	0	71.79	85.72	0	104.38	505.12
PALLAR	Kg	0	207.92	175.22	0	207.92	175.22	0	207.92	175.22	1149.42
QUINUA	Kg	314.428	202.276	130.468	314.428	202.276	130.468	314.428	202.276	130.468	1941.516
TRIGO	Kg	297.7	0	0	57.3	297.7	0	0	297.7	0	1065

(\*) Días efectivos del calendario escolar 2019

(\*\*) Se debe cumplir con lo establecido en el Anexo N° 03-B Tabla de alimentos para la modalidad Productos de la respectiva Unidad Territorial







Qali Warma  
UBICACIÓN DEL DISTRITO

Ministerio de Desarrollo e Inclusión Social  
Programa Nacional de Alimentación Escolar Qali Warma  
ANEXO NRO. 04-A  
REQUERIMIENTO DE VOLUMEN DE PRODUCTOS POR ÍTEM

DEPARTAMENTO JUNIN  
DISTRITO 120301, 120302, 120304

PROVINCIA CHANCHAMAYO  
DISTRITO CHANCHAMAYO, PERENE, SAN LUIS DE SHILLO  
REGION ALIMENTARIA COMUNIDADES INDIGENAS, RA3 AMAZONIA, ALTA  
ITEM CHANCHAMAYO

DATOS DEL ÍTEM

Periodo de Atención del 11/03/2019 al 11/12/2019  
181 días (\*)

Nivel Educativo	DÍAS DE HEE			NUMERO DE USUARIOS		
	DESAYUNO	DESAYUNO + ALMUER	TOTAL DE HEE	DESAYUNO	DESAYUNO + ALMUER	TOTAL DE USUARIOS
INICIAL	28	0	28	931	0	931
PRIMARIA	64	4	68	2908	46	2954
SECUNDARIA	0	0	0	0	0	0
TOTAL	92	4	96	3839	46	3885

REQUERIMIENTOS DE ALIMENTOS

Alimentos (**)	Unidad (Kg/L)	1ERA ENTREGA 20 DIAS (*)	2DA ENTREGA 20 DIAS (*)	3RA ENTREGA 20 DIAS (*)	4TA ENTREGA 20 DIAS (*)	5TA ENTREGA 20 DIAS (*)	6TA ENTREGA 20 DIAS (*)	7MA ENTREGA 20 DIAS (*)	8VA ENTREGA 20 DIAS (*)	9NA ENTREGA 21 DIAS (*)	TOTAL VOLUMEN 181 DIAS (*)
ACEITE VEGETAL	L	363.738	363.738	463.418	363.738	363.738	463.418	363.738	363.738	489.143	3198.407
ALMIDON DE MAIZ	Kg	31.08	31.08	62.16	31.08	31.08	62.16	31.08	31.08	62.16	372.96
ARROZ	Kg	2078.18	1828.98	1846	2078.18	1828.98	1846	2078.18	1828.98	1849.45	17262.93
ARVEJA	Kg	219.08	423.44	14.72	219.08	423.44	14.72	219.08	423.44	18.4	1975.4
AZÚCAR	Kg	739.76	739.76	739.76	739.76	739.76	739.76	739.76	739.76	776.748	6694.878
BARRA DE CEREALES	Kg	182.592	0	0	182.592	0	0	182.592	0	0	547.776
CEREAL EXTRUIDO	Kg	2.76	324.384	2.76	2.76	324.384	2.76	2.76	324.384	2.76	989.712
CHARQUI	Kg	2.76	81.38	78.16	2.76	81.38	78.16	2.76	81.38	78.16	486.9
CHOCOLATE PARA TAZA	Kg	73.976	36.988	36.988	73.976	36.988	36.988	73.976	36.988	36.988	443.856
CONSERVA DE BOFE DE RES	Kg	0	0	271.07	0	0	271.07	0	0	271.07	813.21
CONSERVA DE CARNE DE CERDO	Kg	221.03	0	226.55	221.03	0	226.55	221.03	0	226.55	1342.74
CONSERVA DE CARNE DE PAVITA	Kg	221.03	221.03	0	221.03	221.03	0	221.03	221.03	0	1326.18
CONSERVA DE CARNE DE POLLO	Kg	504.98	232.07	237.59	504.98	232.07	237.59	504.98	232.07	237.59	2923.2
CONSERVA DE CARNE DE RES	Kg	0	0	271.07	0	0	271.07	0	0	271.07	813.21
CONSERVA DE MOLLEJAS	Kg	0	271.07	0	0	271.07	0	0	271.07	0	813.21
CONSERVA DE PESCADO EN ACEITE VEGETAL	Kg	566.62	518.42	797.77	566.62	518.42	797.77	566.62	518.42	801.45	5652.11
CONSERVA DE PESCADO EN SALSA DE TOMATE	Kg	7.36	7.36	0	7.36	7.36	0	7.36	7.36	0	44.16
CONSERVA DE SANGRECITA	Kg	0	256.55	0	0	256.55	0	0	256.55	0	769.65
FIJEDÓS	Kg	292.18	11.96	292.18	292.18	11.96	292.18	292.18	11.96	292.18	1788.96
FRIJOL	Kg	217.24	0	211.72	217.24	0	211.72	217.24	0	211.72	1286.88
GALLETA CON CEREALES	Kg	0	233.1	0	0	233.1	0	0	233.1	0	699.3
GALLETA CON QUINUA	Kg	233.1	2.76	233.1	233.1	2.76	233.1	233.1	2.76	233.1	1406.88
GALLETA INTEGRAL	Kg	233.1	0	0	233.1	0	0	233.1	0	0	699.3
GARBANZO	Kg	0	9.2	211.72	0	9.2	211.72	0	9.2	211.72	662.76
HABA PARTIDA	Kg	226.44	0	226.44	226.44	0	226.44	226.44	0	226.44	1358.64
HARINA DE MACA	Kg	0	0	29.65	0	0	29.65	0	0	29.65	88.95
HARINA DE MAIZ	Kg	112.826	227.38	112.826	112.826	227.38	112.826	112.826	227.38	112.826	1359.096
HARINA DE MAIZ MORADO	Kg	0	112.826	0	0	112.826	0	0	112.826	0	338.478
HARINA DE PLATANO	Kg	113.69	0	113.69	113.69	0	113.69	113.69	0	170.535	738.985
HARINA DE QUINUA	Kg	0	0	113.69	0	0	113.69	0	0	113.69	341.07
HARINA DE TRIGO FORTIFICADA	Kg	0	112.826	112.826	0	112.826	112.826	0	112.826	112.826	676.956
HOJUELAS DE AVEÑA	Kg	226.516	226.516	203.906	226.516	226.516	203.906	226.516	226.516	203.906	1970.814
HOJUELAS DE AVEÑA CON KIWICHA	Kg	112.826	0	0	112.826	0	0	112.826	0	0	338.478
HOJUELAS DE AVEÑA CON MACA	Kg	112.826	112.826	111.446	112.826	112.826	111.446	112.826	112.826	111.446	1011.294
HOJUELAS DE AVEÑA CON QUINUA	Kg	225.652	0	0	225.652	0	0	225.652	0	0	676.956
HOJUELAS DE CARINIA	Kg	0	112.826	0	0	112.826	0	0	112.826	0	338.478
HOJUELAS DE KIWICHA	Kg	0	0	112.826	0	0	0	112.826	0	112.826	338.478
HOJUELAS DE QUINUA	Kg	0	112.826	0	0	112.826	0	0	112.826	0	338.478
LECHE EVAPORADA	Kg	2282.88	2287.2	1537.8	2282.88	2287.2	1537.8	2282.88	2287.2	1519.72	18705.56
LENTIJAS	Kg	224.6	219.08	12.88	224.6	219.08	12.88	224.6	219.08	12.88	1369.68
MAIZ MOTE	Kg	0	0	336.2	0	0	336.2	0	0	336.2	1008.6
MEZCLA A BASE DE HUEVO EN POLVO	Kg	87.58	1.38	77.7	87.58	1.38	77.7	87.58	1.38	116.55	538.83
PALLAR	Kg	0	226.44	211.72	0	226.44	211.72	0	226.44	211.72	1314.48
QUINUA	Kg	112.826	225.652	112.826	112.826	112.826	225.652	112.826	112.826	225.652	1353.912
TRIGO	Kg	299.54	0	0	299.54	0	0	299.54	0	0	898.62



(\*) Días efectivos del calendario escolar 2019

se cumple con lo establecido en el Anexo N° 03-B Tabla de alimentos para la modalidad Productos de la respectiva Unidad Territorial





Qali Warma  
UBICACIÓN DEL DISTRITO

Ministerio de Desarrollo e Inclusión Social  
Programa Nacional de Alimentación Escolar Qali Warma  
ANEXO NRO. 04-A  
REQUERIMIENTO DE VOLUMEN DE PRODUCTOS POR ITEM

DEPARTAMENTO: LUNIN PROVINCIA: HUANCAYO REGION ALIMENTARIA: SIERRA CENTRAL  
DISTRITO: 120104, 120107, 120111, 120112 DISTRITO: CARHUACALLANGA, CHILCA, CHUPURO, COLA ITEM: CHILCA

DATOS DEL ITEM

Periodo de Atención: del 11/01/2019 al 11/12/2019  
181 días (\*\*)

Nivel Educativo	NRO DE BEE			NUMERO DE USUARIOS		
	DESAYUNO	DESAYUNO + ALMUERZO	TOTAL DE BEE	DESAYUNO	DESAYUNO + ALMUERZO	TOTAL DE USUARIOS
INICIAL	55	4	59	2489	41	2530
PRIMARIA	36	4	40	7051	121	7172
SECUNDARIA	0	0	0	0	0	0
TOTAL	91	8	99	9540	162	9702

REQUERIMIENTOS DE ALIMENTOS

Alimentos (**)	Unidad (Kg/L)	1ERA ENTREGA 20	2DA ENTREGA 20	3ERA ENTREGA 20	4TA ENTREGA 20	5TA ENTREGA 20	6TA ENTREGA 20	7MA ENTREGA 20	8VA ENTREGA 20	9NA ENTREGA 20	TOTAL VOLUMEN DEL
		DIAS (*)	DIAS (*)	DIAS (*)	DIAS (*)	DIAS (*)	DIAS (*)	DIAS (*)	DIAS (*)	DIAS (*)	DIAS (*)
ACEITE VEGETAL	L	829.528	829.528	1055.006	829.528	829.528	1055.006	829.528	829.528	1112.505	8199.685
ALMIDON DE MAIZ	Kg.	77.616	77.616	125.232	77.616	77.616	155.232	77.616	77.616	155.232	931.392
ARROZ	Kg.	5175.57	4447.56	4614.81	5175.57	4447.56	4614.81	5175.57	4447.56	4626.345	42725.355
ARVEJA	Kg.	541.86	541.86	19.24	541.86	541.86	19.24	541.86	541.86	19.24	3208.88
AZUCAR	Kg.	1839.2	1839.2	1839.2	1839.2	1839.2	1839.2	1839.2	1839.2	1931.16	16644.76
BARRA DE CEREALES	Kg.	367.212	0	0	367.212	0	0	367.212	0	0	1101.636
CEREAL EXTRUIDO	Kg.	0	716.184	6.84	0	716.184	6.84	0	716.184	6.84	2169.072
CHARQUI	Kg.	8.79	199.59	199.59	8.79	199.59	199.59	8.79	199.59	199.59	1273.91
CHOCOLATE PARA TAZA	Kg.	183.92	91.96	91.96	183.92	91.96	183.92	91.96	183.92	91.96	1103.52
CONSERVA DE BOFE DE RES	Kg.	11.47	11.47	582.33	11.47	11.47	582.33	11.47	582.33	11.47	1815.81
CONSERVA DE CARNE DE CERDO	Kg.	583.9	0	590.97	583.9	0	590.97	583.9	0	590.97	3574.61
CONSERVA DE CARNE DE PAVITA	Kg.	563.55	585.28	10.87	563.55	585.28	10.87	563.55	585.28	10.87	3479.1
CONSERVA DE CARNE DE POLLO	Kg.	1183.92	587.05	590.94	1183.92	587.05	590.94	1183.92	587.05	590.93	7093.72
CONSERVA DE CARNE DE RES	Kg.	0	0	605.89	0	0	605.89	0	0	605.89	1817.67
CONSERVA DE MOLLUSCOS	Kg.	11.47	605.27	0	11.47	605.27	0	11.47	605.27	0	1850.22
CONSERVA DE PESCADO EN ACEITE VEGETAL	Kg.	1208.3	1196.42	1784.68	1208.3	1196.42	1784.68	1208.3	1196.42	1784.68	12568.2
CONSERVA DE SANGRE CITA	Kg.	0	584.88	0	0	584.88	0	0	584.88	0	1754.64
FIDEOS	Kg.	752.17	0	764.31	752.17	0	764.31	752.17	0	764.31	4549.44
FRIJOL	Kg.	541.86	19.24	541.86	541.86	19.24	541.86	541.86	19.24	551.48	3318.5
GALLETAS CON CEREALES	Kg.	0	582.12	0	0	582.12	0	0	582.12	0	1746.36
GALLETAS CON QUINUA	Kg.	582.12	9.72	582.12	582.12	9.72	582.12	582.12	9.72	586.98	3526.74
GALLETAS INTEGRAL	Kg.	582.12	0	0	582.12	0	0	582.12	0	0	1746.36
GARBANZO	Kg.	0	0	540.42	0	0	540.42	0	0	540.42	1621.26
HABA PARTIDA	Kg.	541.86	0	0	541.86	0	0	541.86	0	0	1625.58
MARINA DE MACA	Kg.	0	0	73.196	0	0	73.196	0	0	73.196	219.588
MARINA DE MAIZ	Kg.	280.94	564.44	280.94	280.94	564.44	280.94	280.94	564.44	280.94	3378.96
MARINA DE MAIZ MORADO	Kg.	0	280.94	0	0	280.94	0	0	280.94	0	842.82
MARINA DE PLATANO	Kg.	282.22	0	282.22	282.22	0	282.22	282.22	0	423.33	1834.43
MARINA DE QUINUA	Kg.	0	0	282.22	0	0	282.22	0	0	282.22	846.66
MARINA DE TRIGO FORTIFICADA	Kg.	0	280.94	280.94	0	280.94	280.94	0	280.94	280.94	1685.64
HOJUELAS DE AVENA	Kg.	563.16	563.16	492.764	563.16	563.16	492.764	563.16	563.16	492.764	4857.252
HOJUELAS DE AVENA CON KIWICHA	Kg.	280.94	0	0	280.94	0	0	280.94	0	0	842.82
HOJUELAS DE AVENA CON MACA	Kg.	280.94	280.94	280.94	280.94	280.94	280.94	280.94	280.94	280.94	2528.46
HOJUELAS DE AVENA CON QUINUA	Kg.	561.88	0	0	561.88	0	0	561.88	0	0	1685.64
HOJUELAS DE CAÑIJA	Kg.	0	280.94	0	0	280.94	0	0	280.94	0	842.82
HOJUELAS DE KIWICHA	Kg.	0	0	280.94	0	0	280.94	0	0	280.94	842.82
HOJUELAS DE QUINUA	Kg.	0	280.94	0	0	280.94	0	0	280.94	0	842.82
LECHE EVAPORADA	Kg.	5554.6	5561	3711.6	5554.6	5561	3711.6	5554.6	5561	4639.5	45409.5
LENTEJAS	Kg.	541.86	541.86	19.24	541.86	541.86	19.24	541.86	541.86	19.24	3308.88
MAIZ MOTE	Kg.	0	0	870.13	0	0	870.13	0	0	870.13	2610.39
MEZCLA A BASE DE MAIZ EN POLVO	Kg.	199.14	0	194.46	199.14	0	194.46	199.14	0	194.46	1276.2
PALLAR	Kg.	0	541.86	522.62	0	541.86	522.62	0	541.86	522.62	3193.44
QUINUA	Kg.	299.16	827.94	561.88	299.16	827.94	561.88	299.16	827.94	561.88	5066.94
TRIGO	Kg.	36.42	749.84	0	36.42	749.84	0	36.42	749.84	0	2358.78

(\*\*) Días efectivos del calendario escolar 2019

(\*\*) Se debe cumplir con lo establecido en el Anexo N° 03-B Tabla de alimentos para la modalidad Productos de la respectiva Unidad Territorial





Qali Warma  
UBICACIÓN DEL DISTRITO

Ministerio de Desarrollo e Inclusión Social  
Programa Nacional de Alimentación Escolar Qali Warma  
ANEXO NRO. 04-A  
REQUERIMIENTO DE VOLUMEN DE PRODUCTOS POR ÍTEM

DEPARTAMENTO JUNIN PROVINCIA CHUPACA REGIÓN ALIMENTARIA RAS\_SIERRA\_CENTRAL  
UBIENGO 120901,120902,120903,120904 DISTRITO HUAC,CHONGÓ BAJO,CHUPACA,HUACHITEM CHUPACA


DATOS DEL ÍTEM

Periodo de Atención del 11/03/2019 al 11/12/2019  
181 días (\*\*)

Nivel Educativo	NÚM DE REE			NÚMERO DE USUARIOS		
	DESAYUNO	DESAYUNO + ALMUER	TOTAL DE REE	DESAYUNO	DESAYUNO + ALMUER	TOTAL DE USUARIOS
INICIAL	52	0	52	1920	0	1920
PRIMARIA	42	0	42	4529	0	4529
SECUNDARIA	0	0	0	0	0	0
TOTAL	94	0	94	6449	0	6449

REQUERIMIENTOS DE ALIMENTOS

Alimentos (**)	Unidad (Kg/L)	1ERA ENTREGA 20 DIAS (**)	2DA ENTREGA 20 DIAS (**)	3ERA ENTREGA 20 DIAS (**)	4TA ENTREGA 20 DIAS (**)	5TA ENTREGA 20 DIAS (**)	6TA ENTREGA 20 DIAS (**)	7MA ENTREGA 20 DIAS (**)	8VA ENTREGA 20 DIAS (**)	9MA ENTREGA 20 DIAS (**)	TOTAL VOLUMEN LBL
ACEITE VEGETAL	L	534.576	534.576	687.312	534.576	534.576	687.312	534.576	534.576	723.496	5307.576
ALMIDON DE MAIZ	Kg.	51.592	51.592	303.184	51.592	51.592	303.184	51.592	51.592	103.184	619.308
ARROZ	Kg.	3252.06	2741.12	2865.12	3252.06	2741.12	2865.12	3252.06	2741.12	2865.12	26574.9
ARVEJA	Kg.	348.54	348.54	0	348.54	348.54	0	348.54	348.54	0	2091.24
AZUCAR	Kg.	1213	1213	1213	1213	1213	1213	1213	1213	1273.65	10977.65
BARRA DE CEREALES	Kg.	254.556	0	0	254.556	0	0	254.556	0	0	763.668
CEREAL EXTRUIDO	Kg.	0	490.872	0	0	490.872	0	0	490.872	0	1472.616
CHARQUI	Kg.	0	128.98	128.98	0	128.98	128.98	0	128.98	128.98	773.88
CHOCOLATE PARA TAZA	Kg.	121.3	60.65	60.65	121.3	60.65	60.65	121.3	60.65	60.65	727.8
CONSERVA DE ROFE DE RES	Kg.	0	0	393.45	0	0	393.45	0	0	393.45	1180.35
CONSERVA DE CARNE DE CERDO	Kg.	367.74	0	367.74	367.74	0	367.74	367.74	0	367.74	2206.44
CONSERVA DE CARNE DE PAVITA	Kg.	367.74	367.74	0	367.74	367.74	0	367.74	367.74	0	2206.44
CONSERVA DE CARNE DE POLLO	Kg.	761.19	367.74	367.74	761.19	367.74	367.74	761.19	367.74	367.74	4490.01
CONSERVA DE CARNE DE RES	Kg.	0	0	393.45	0	0	393.45	0	0	393.45	1180.35
CONSERVA DE MOLI EJITAS	Kg.	0	393.45	0	0	393.45	0	0	393.45	0	1180.35
CONSERVA DE PESCADO EN ACEITE VEGETAL	Kg.	761.19	735.48	1154.64	761.19	735.48	1154.64	761.19	735.48	1154.64	7953.93
CONSERVA DE SANGRECITA	Kg.	0	387.37	0	0	387.37	0	0	387.37	0	1162.11
FIDEOS	Kg.	477.52	0	477.52	477.52	0	477.52	477.52	0	477.52	2865.12
FRÍJOL	Kg.	348.54	0	348.54	348.54	0	348.54	348.54	0	348.54	2091.24
GALLETAS CON CEREALES	Kg.	0	386.94	0	0	386.94	0	0	386.94	0	1160.82
GALLETAS CON QUINUA	Kg.	386.94	0	386.94	386.94	0	386.94	386.94	0	386.94	2321.64
GALLETAS INTEGRALES	Kg.	386.94	0	0	386.94	0	0	386.94	0	0	1560.82
GARBANZO	Kg.	0	0	348.54	0	0	348.54	0	0	348.54	1045.62
LABA PARTIDA	Kg.	348.54	0	0	348.54	0	0	348.54	0	0	1045.62
HARINA DE MACA	Kg.	0	0	48.25	0	0	48.25	0	0	48.25	144.75
HARINA DE MAIZ	Kg.	185.79	373.572	185.79	185.79	373.572	185.79	185.79	373.572	185.79	2235.456
HARINA DE MAIZ MORADO	Kg.	0	185.79	0	0	185.79	0	0	185.79	0	557.37
HARINA DE PLATANO	Kg.	186.786	0	186.786	186.786	0	186.786	186.786	0	380.179	1214.109
HARINA DE QUINUA	Kg.	0	0	186.786	0	0	186.786	0	0	186.786	560.358
HARINA DE TRIGO FORTIFICADA	Kg.	0	185.79	185.79	0	185.79	185.79	0	185.79	185.79	1314.74
HOJUELAS DE AVENA	Kg.	372.576	372.576	327.754	372.576	372.576	372.576	372.576	372.576	327.754	3218.738
HOJUELAS DE AVENA CON KIWICHA	Kg.	185.79	0	0	185.79	0	0	185.79	0	0	557.37
HOJUELAS DE AVENA CON MACA	Kg.	185.79	185.79	185.79	185.79	185.79	185.79	185.79	185.79	185.79	1672.11
HOJUELAS DE AVENA CON QUINUA	Kg.	371.58	0	0	371.58	0	0	371.58	0	0	1314.74
HOJUELAS DE CAÑINUA	Kg.	0	185.79	0	0	185.79	0	0	185.79	0	557.37
HOJUELAS DE KIWICHA	Kg.	0	0	185.79	0	0	185.79	0	0	185.79	557.37
HOJUELAS DE QUINUA	Kg.	0	185.79	0	0	185.79	0	0	185.79	0	557.37
LECHE EVAPORADA	Kg.	3677.16	3682.14	2458.08	3677.16	3682.14	2458.08	3677.16	3682.14	3072.6	30066.66
LENTIJAS	Kg.	348.54	348.54	0	348.54	348.54	0	348.54	348.54	0	2091.24
MAIZ MOTE	Kg.	0	0	561.21	0	0	561.21	0	0	561.21	1683.63
MEZCLA A BASE DE HUEVO EN POLVO	Kg.	0	0	134.51	0	0	134.51	0	0	134.51	854.96
PALLAR	Kg.	348.54	348.54	0	348.54	348.54	0	348.54	348.54	0	2091.24
QUINUA	Kg.	539.31	371.58	185.79	539.31	371.58	185.79	539.31	371.58	371.58	3290.04
TRIGO	Kg.	477.52	0	0	477.52	0	0	477.52	0	0	1432.26



(\*\*) Días efectivos del calendario escolar 2019

(\*\*) Se debe cumplir con lo establecido en el Anexo N° 03 B Tabla de alimentos para la modalidad Productos de la respectiva Unidad Territorial



Col. Warma

UBICACIÓN DEL DISTRITO

Ministerio de Desarrollo e Inclusión Social
Programa Nacional de Alimentación Escolar Qali Warma
ANEXO NRO. 04 A
REQUERIMIENTO DE VOLUMEN DE PRODUCTOS POR ITEM

DEPARTAMENTO JUNIN
DISTRITO 120205, 120206, 120209

PROVINCIA CONCEPCION
DISTRITO COCHAS, COMAS, MARISCAL CASTILLA
REGION ALIMENTARIA SIERRA CENTRAL
ITEM COMAS

DATOS DEL ITEM

Table with columns: Nivel Educativo, Nivel Educativo, DESAYUNO, DESAYUNO + ALMUERZO, TOTAL DE BEE, DESAYUNO, DESAYUNO + ALMUERZO, TOTAL DE USUARIOS. Rows: INICIAL, PRIMARIA, SECUNDARIA, TOTAL.

Periodo de Atención del 11/03/2019 al 11/12/2019
181 días (\*)

REQUERIMIENTOS DE ALIMENTOS

Main table with columns: Alimentos (\*\*), Unidad (kg/l), 1ERA ENTREGA 20 DIAS, 2DA ENTREGA 20 DIAS, 3ERA ENTREGA 20 DIAS, 4TA ENTREGA 20 DIAS, 5TA ENTREGA 20 DIAS, 6TA ENTREGA 20 DIAS, 7MA ENTREGA 20 DIAS, 8VA ENTREGA 20 DIAS, 9NA ENTREGA 20 DIAS, 10MA ENTREGA 20 DIAS, TOTAL VOLUMEN 181 DIAS. Rows include items like ACEITE VEGETAL, ALMIDON DE MAIZ, ARROZ, etc.



(\*) Días efectivos del calendario escolar 2019
(\*\*) Se debe cumplir con lo establecido en el Anexo N° 03-B Tabla de alimentos para la modalidad Productos de la respectiva Unidad Territorial



Qali Warma  
UBICACIÓN DEL DISTRITO

Ministerio de Desarrollo e Inclusión Social  
Programa Nacional de Alimentación Escolar Qali Warma  
ANEXO NRD. 04-A  
REQUERIMIENTO DE VOLUMEN DE PRODUCTOS POR ITEM


DEPARTAMENTO: IUMBI  
DISTRITO: 120201, 120202, 120207, 120210  
PROVINCIA: CONCEPCION  
DISTRITO: ACO, CONCEPCION, HEROINAS TOLEDO, MA...  
REGION ALIMENTA: RAS\_SIERRA\_CENTRAL  
ITEM: CONCEPCION

DATOS DEL ITEM  
Periodo de Atención: del 11/03/2019 al 11/12/2019  
181 días (\*)

Nivel Educativo	NRO DE HEE			NUMERO DE USUARIOS		
	DESAYUNO	DESAYUNO + ALMUER	TOTAL DE HEE	DESAYUNO	DESAYUNO + ALMUER	TOTAL DE USUARIOS
INICIAL	34	4	38	1475	39	1514
PRIMARIA	31	4	35	3573	130	3703
SECUNDARIA	0	0	0	0	0	0
TOTAL	65	8	73	5048	169	5217

REQUERIMIENTOS DE ALIMENTOS

Alimentos (**)	Unidad (kg/L)	1ERA ENTREGA 20 DIAS (*)	2DA ENTREGA 20 DIAS (*)	3ERA ENTREGA 20 DIAS (*)	4TA ENTREGA 20 DIAS (*)	5TA ENTREGA 20 DIAS (*)	6TA ENTREGA 20 DIAS (*)	7MA ENTREGA 20 DIAS (*)	8VA ENTREGA 20 DIAS (*)	9NA ENTREGA 21 DIAS (*)	TOTAL VOLUMEN 181 DIAS (*)
ACEITE VEGETAL	L	474.02	474.02	596.264	474.02	474.02	596.264	474.02	474.02	628.081	4664.729
ALMIDON DE MAIZ	Kg	41.736	41.736	83.472	41.736	41.736	83.472	41.736	41.736	83.472	500.832
ARROZ	Kg	2888.4	2504.27	2210.98	2888.4	2504.27	2210.98	2888.4	2504.27	2210.98	22823.04
ARVEJA	Kg	295.44	295.44	22.06	295.44	295.44	22.06	295.44	295.44	22.06	1838.82
AZUCAR	Kg	982.84	982.84	982.84	982.84	982.84	982.84	982.84	982.84	1031.982	8894.702
BARRA DE CEREALES	Kg	210.564	0	0	210.564	0	0	210.564	0	0	631.692
CEREAL EXTENDIDO	Kg	0	392.58	8.388	0	392.58	8.388	0	392.58	8.388	1202.904
CHARQUI	Kg	9.68	110.64	110.64	9.68	110.64	9.68	110.64	9.68	110.64	692.88
CHOCOLATE PARA TAZA	Kg	98.284	49.142	49.142	98.284	49.142	49.142	98.284	49.142	49.142	569.704
CONSERVA DE BOVE DE RES	Kg	14.76	14.76	328.69	14.76	14.76	328.69	14.76	14.76	328.69	1074.63
CONSERVA DE CARNE DE CERDO	Kg	328.02	0	334.79	328.02	0	334.79	328.02	0	334.79	1988.43
CONSERVA DE CARNE DE PAVITA	Kg	307.82	331.35	13.34	307.82	331.35	13.34	307.82	331.35	13.34	1956.93
CONSERVA DE CARNE DE POLLO	Kg	678.53	333.7	342.19	678.53	333.7	342.19	678.53	333.7	342.19	4073.085
CONSERVA DE CARNE DE RES	Kg	0	0	354.61	0	0	354.61	0	0	354.61	1063.83
CONSERVA DE MOLLERITAS	Kg	14.76	358.21	0	14.76	358.21	0	14.76	358.21	0	1118.91
CONSERVA DE PESCADO EN ACEITE VEGETAL	Kg	711.56	700.52	1039.53	711.56	700.52	1039.53	711.56	700.52	1039.53	7354.83
CONSERVA DE SANGRECITA	Kg	0	307.24	0	0	307.24	0	0	307.24	0	921.72
FIDEOS	Kg	415.35	0	428.09	415.35	0	428.09	415.35	0	428.09	2530.32
FRIJOL	Kg	295.44	22.06	295.44	295.44	22.06	295.44	295.44	22.06	306.47	1849.85
GALLETAS CON CEREALES	Kg	0	313.02	0	0	313.02	0	0	313.02	0	939.06
GALLETAS CON QUINUA	Kg	313.02	10.14	313.02	313.02	10.14	313.02	313.02	10.14	313.02	1913.61
GALLETAS INTEGRAL	Kg	313.02	0	0	313.02	0	0	313.02	0	0	939.06
GARBANZO	Kg	0	0	292.1	0	0	292.1	0	0	292.1	876.3
HABA PARTIDA	Kg	295.44	0	0	295.44	0	0	295.44	0	0	886.32
HARINA DE MACA	Kg	0	0	39.092	0	0	39.092	0	0	39.092	117.276
HARINA DE MAIZ	Kg	150.454	302.444	150.454	150.454	302.444	150.454	150.454	302.444	150.454	1810.056
HARINA DE MAIZ MORADO	Kg	0	150.454	0	0	150.454	0	0	150.454	0	451.362
HARINA DE PLATANO	Kg	151.222	0	151.222	151.222	0	151.222	151.222	0	226.833	982.943
HARINA DE QUINUA	Kg	0	0	151.222	0	0	151.222	0	0	151.222	453.666
HARINA DE TRIGO FORTIFICADA	Kg	0	150.454	150.454	0	150.454	150.454	0	150.454	150.454	902.724
HUIJUELAS DE AYSMA	Kg	301.676	301.676	266.04	301.676	301.676	266.04	301.676	301.676	266.04	2608.176
HUIJUELAS DE AVENA CON KIWICHA	Kg	150.454	0	0	150.454	0	0	150.454	0	0	451.362
HUIJUELAS DE AVENA CON MACA	Kg	150.454	150.454	150.454	150.454	150.454	150.454	150.454	150.454	150.454	1354.086
HUIJUELAS DE AVENA CON QUINUA	Kg	300.908	0	0	300.908	0	0	300.908	0	0	902.724
HUIJUELAS DE CAÑIHUA	Kg	0	150.454	0	0	150.454	0	0	150.454	0	451.362
HUIJUELAS DE KIWICHA	Kg	0	0	150.454	0	0	150.454	0	0	150.454	451.362
HUIJUELAS DE QUINUA	Kg	0	150.454	0	0	150.454	0	0	150.454	0	451.362
LECHE EVAPORADA	Kg	2984.04	2987.88	1994.48	2984.04	2987.88	1994.48	2984.04	2987.88	2493.1	24397.82
LENTEIAS	Kg	295.44	295.44	22.06	295.44	295.44	22.06	295.44	295.44	22.06	1838.82
MAIZ MOTE	Kg	0	0	477.79	0	0	477.79	0	0	477.79	1433.37
MEZCLA A BASE DE HUEVO EN POLVO	Kg	109.62	0	105.3	109.62	0	105.3	109.62	0	105.3	695.74
PALLAR	Kg	0	295.44	273.38	0	295.44	273.38	0	295.44	273.38	1706.46
PAPA NATIVA	Kg	0	359.09	1212.64	0	359.09	1212.64	0	359.09	1212.64	4715.19
QUINUA	Kg	170.134	446.854	300.908	170.134	446.854	300.908	170.134	446.854	300.908	2753.688
TRIGO	Kg	38.22	392.83	0	38.22	392.83	0	38.22	392.83	0	1293.15



(\*) Días efectivos del calendario escolar 2019

debe cumplir con lo establecido en el Anexo N° 03-B Tabla de alimentos para la modalidad Productos de la respectiva Unidad Territorial



Qali Warma

UBICACIÓN DEL DISTRITO

Ministerio de Desarrollo e Inclusión Social  
Programa Nacional de Alimentación Escolar Qali Warma  
ANEJO NRO. 04-A  
REQUERIMIENTO DE VOLUMEN DE PRODUCTOS POR ÍTEM

DEPARTAMENTO JUNIN  
UBIENSO 120114,120125,120134

PROVINCIA HUANCAYO  
DISTRITO EL TAMBO, PILCO MAYO, SICAYA

REGIÓN ALIMENTARIA RAS\_SIERRA\_CENTRAL  
ÍTEM EL TAMBO

DATOS DEL ÍTEM

Periodo de Atención del 11/03/2019 al 11/11/2019  
181 días (\*)

Nivel Educativo	NRO DE BEB			NUMERO DE USUARIOS		
	DESAYUNO	DESAYUNO + ALMUERZO	TOTAL DE BEB	DESAYUNO	DESAYUNO + ALMUERZO	TOTAL DE USUARIOS
INICIAL	62	0	62	3741	0	3741
PRIMARIA	38	0	38	9762	0	9762
SECUNDARIA	0	0	0	0	0	0
TOTAL	100	0	100	13503	0	13503

REQUERIMIENTOS DE ALIMENTOS

Alimentos (**)	Unidad (kg/L)	1ERA ENTREGA 20	2DA ENTREGA 20	3ERA ENTREGA 20	4TA ENTREGA 20	5TA ENTREGA 20	6TA ENTREGA 20 DIAS	7MA ENTREGA 20 DIAS	8VA ENTREGA 20	9NA ENTREGA 21	TOTAL VOLUMEN 181
		DIAS (*)	DIAS (*)	DIAS (*)	DIAS (*)	DIAS (*)	DIAS (*)	DIAS (*)	DIAS (*)	DIAS (*)	DIAS (*)
ACEITE VEGETAL	L	1044.468	1084.468	1394.316	1084.468	1084.468	1394.316	1084.468	1084.468	1471.778	10767.218
ALMIDON DE MAIZ	Kg	108.024	108.024	216.048	108.024	108.024	216.048	108.024	108.024	216.048	1296.288
ARROZ	Kg	6842.7	5762.96	6032.52	6842.7	5762.96	6032.52	6842.7	5762.96	6032.52	5914.54
ARVEJA	Kg	735.36	0	0	735.36	0	0	735.36	0	0	441.216
AZUCAR	Kg	2550.96	2550.96	2550.96	2550.96	2550.96	2550.96	2550.96	2550.96	2678.508	23086.188
BARRA DE CEREALES	Kg	489.138	0	0	489.138	0	0	489.138	0	0	1467.414
CEREAL EXTRUIDO	Kg	0	975.576	0	0	975.576	0	0	975.576	0	2926.728
CHARQUI	Kg	0	270.06	270.06	0	270.06	270.06	0	270.06	270.06	1620.36
CHOCOLATE PARA TAZA	Kg	255.096	127.548	127.548	255.096	127.548	127.548	255.096	127.548	127.548	1530.596
CONSERVA DE BOTE DE RES	Kg	0	0	776.22	0	0	776.22	0	0	776.22	2328.66
CONSERVA DE CARNE DE CERDO	Kg	772.77	0	772.77	772.77	0	772.77	772.77	0	772.77	4636.62
CONSERVA DE CARNE DE PAVITA	Kg	772.77	772.77	0	772.77	772.77	0	772.77	772.77	0	4636.62
CONSERVA DE CARNE DE POLLO	Kg	1548.99	772.77	772.77	1548.99	772.77	772.77	1548.99	772.77	772.77	9281.59
CONSERVA DE CARNE DE RES	Kg	0	0	776.22	0	0	776.22	0	0	776.22	2328.66
CONSERVA DE MOLLITAS	Kg	0	776.22	0	0	776.22	0	0	776.22	0	2328.66
CONSERVA DE PESCADO EN ACEITE VEGETAL	Kg	1548.99	1545.54	2325.21	1548.99	1545.54	2325.21	1548.99	1545.54	2325.21	16259.22
CONSERVA DE SANGRECITA	Kg	0	775.32	0	0	775.32	0	0	775.32	0	2325.96
FIDEOS	Kg	1005.42	0	1005.42	1005.42	0	1005.42	1005.42	0	1005.42	6032.52
FRIJOL	Kg	735.36	0	735.36	735.36	0	735.36	735.36	0	735.36	4412.16
GALLETAS CON CEREALES	Kg	0	810.18	0	0	810.18	0	0	810.18	0	2430.54
GALLETAS CON QUINUA	Kg	810.18	0	810.18	810.18	0	810.18	810.18	0	810.18	4861.08
GALLETAS INTEGRAL	Kg	810.18	0	0	810.18	0	0	810.18	0	0	2430.54
GARBANZO	Kg	0	0	735.36	0	0	735.36	0	0	735.36	2206.08
HABA PARTIDA	Kg	735.36	0	0	735.36	0	0	735.36	0	0	2906.08
HARINA DE MACA	Kg	0	0	100.592	0	0	100.592	0	0	100.592	501.376
HARINA DE MAIZ	Kg	390.126	780.452	390.126	390.126	780.452	390.126	390.126	780.452	390.126	4682.112
HARINA DE MAIZ MORDADO	Kg	0	390.126	0	0	390.126	0	0	390.126	0	1170.378
HARINA DE PLATANO	Kg	390.226	0	390.226	390.226	0	390.226	390.226	0	585.339	2536.469
HARINA DE QUINUA	Kg	0	0	390.226	0	0	390.226	0	0	390.226	1170.678
HARINA DE TRIGO FORTIFICADA	Kg	0	390.126	390.126	0	390.126	390.126	0	390.126	390.126	2340.756
HUIJUELAS DE AVENA	Kg	780.352	780.352	680.22	780.352	780.352	680.22	780.352	780.352	680.22	6722.772
HUIJUELAS DE AVENA CON KIWIACHA	Kg	390.126	0	0	390.126	0	0	390.126	0	0	1170.378
HUIJUELAS DE AVENA CON MACA	Kg	390.126	390.126	390.126	390.126	390.126	390.126	390.126	390.126	390.126	3513.134
HUIJUELAS DE AVENA CON QUINUA	Kg	780.252	0	0	780.252	0	0	780.252	0	0	2340.756
HUIJUELAS DE CAHIQUA	Kg	0	390.126	0	0	390.126	0	0	390.126	0	1170.378
HUIJUELAS DE KIWIACHA	Kg	0	0	390.126	0	0	390.126	0	0	390.126	1170.378
HUIJUELAS DE QUINUA	Kg	0	390.126	0	0	390.126	0	0	390.126	0	1170.378
LECHE EVAPORADA	Kg	7657.58	7658.08	5105.72	7657.58	7658.08	5105.72	7657.58	7658.08	6382.15	62540.57
LENTIJAS	Kg	735.36	735.36	0	735.36	735.36	0	735.36	735.36	0	4412.16
MAIZ MOTE	Kg	0	0	1177.86	0	0	1177.86	0	0	1177.86	3533.58
MEZCLA A BASE DE HUEVO EN POLVO	Kg	270.76	0	270.06	270.76	0	270.06	270.76	0	405.09	1757.49
PALLAR	Kg	0	735.36	735.36	0	735.36	735.36	0	735.36	735.36	4412.16
QUINUA	Kg	0	1125.986	780.252	390.126	1125.986	780.252	390.126	1125.986	780.252	6889.092
TRIGO	Kg	0	1005.42	0	0	1005.42	0	0	1005.42	0	3016.26

(\*) Días efectivos del calendario escolar 2019

(\*\*) Se debe cumplir con lo establecido en el Anexo N° 03-B Tabla de alimentos para la modalidad Productos de la respectiva Unidad Territorial







DigiWarma

UBICACIÓN DEL DISTRITO

Ministerio de Desarrollo e Inclusión Social
Programa Nacional de Alimentación Escolar Qali Warma
ANEXO NRO. 04-A
REQUERIMIENTO DE VOLUMEN DE PRODUCTOS POR ITEM

DEPARTAMENTO JUNIN
UBICADO 120105,120106,120108,120119
PROVINCIA HUANCAYO
DISTRITO CHACAPAMPA,CHICCHE,CHONGOS ALTO,
REGION ALIMENTA SIERRA CENTRAL
ITEM HUANCAN

DATOS DEL ITEM

Periodo de Atención del 11/03/2019 al 11/12/2019
181 días (\*)

Table with 7 columns: Nivel Educativo, NRO DE RES (DESAYUNO, DESAYUNO + ALMUERZO, TOTAL DE RES), NUMERO DE USUARIOS (DESAYUNO, DESAYUNO + ALMUERZO, TOTAL DE USUARIOS). Rows include INICIAL, PRIMARIA, SECUNDARIA, and TOTAL.

REQUERIMIENTOS DE ALIMENTOS

Main table with 13 columns: Alimentos (\*\*), Unidad (Kg/L), LEIA ENTREGA 20 DIAS (\*), 2DA ENTREGA 20 DIAS (\*), 3RA ENTREGA 20 DIAS (\*), 4TA ENTREGA 20 DIAS (\*), 5TA ENTREGA 20 DIAS (\*), 6TA ENTREGA 20 DIAS (\*), 7MA ENTREGA 20 DIAS (\*), 8VA ENTREGA 20 DIAS (\*), 9MA ENTREGA 20 DIAS (\*), SMA ENTREGA 21 DIAS (\*), TOTAL VOLUMEN 181 DIAS (\*). Rows list various food items like ACEITE VEGETAL, ARROZ, etc.



(\*) Días efectivos de calendario escolar 2019

(\*\*) Se debe cumplir con lo establecido en el Anexo N° 03-B) Tabla de alimentos para la modalidad Productos de la respectiva Unidad Territorial





UBICACIÓN DEL DISTRITO

Ministerio de Desarrollo e Inclusión Social
Programa Nacional de Alimentación Escolar Qali Warma
ANEXO NRO. 06-A
REQUERIMIENTO DE VOLUMEN DE PRODUCTOS POR ITEM

DEPARTAMENTO JUNIN
DISTRITO 120101,120113

PROVINCIA HUANCAYO
DISTRITO CUELIJAS, HUANCAYO

REGION ALIMENTARIA RAS\_SIERRA\_CENTRAL
ITEM HUANCAYO

DATOS DEL ITEM

Periodo de Atención del 11/03/2019 al 11/12/2019
181 días (\*)

Table with 7 columns: Nivel Educativo, DESAYUNO, DESAYUNO + ALMUERZ, TOTAL DE REE, DESAYUNO, DESAYUNO + ALMUERZ, TOTAL DE USUARIOS. Rows include INICIAL, PRIMARIA, SECUNDARIA, and TOTAL.

REQUERIMIENTOS DE ALIMENTOS

Main table with 12 columns: Alimentos (\*\*), Unidad (kg/L), 1RA ENTREGA 20 DIAS (\*), 2DA ENTREGA 20 DIAS (\*), 3RA ENTREGA 20 DIAS (\*), 4TA ENTREGA 20 DIAS (\*), 5TA ENTREGA 20 DIAS (\*), 6TA ENTREGA 20 DIAS (\*), 7MA ENTREGA 20 DIAS (\*), 8VA ENTREGA 20 DIAS (\*), 9NA ENTREGA 21 DIAS (\*), TOTAL VOLUMEN 181 DIAS (\*). Rows list various food items like ACEITE VEGETAL, ARROZ, HARINA DE MAIZ, etc.

(\*) Días efectivos del calendario escolar 2019

Debe cumplirse con lo establecido en el Anexo N° 03-B Tabla de alimentos para la modalidad Productos de la respectiva Unidad Territorial





Qali Warma

UBICACIÓN DEL DISTRITO

Ministerio de Desarrollo e Inclusión Social  
Programa Nacional de Alimentación Escolar Qali Warma  
ANEXO NRO. 04-A  
REQUERIMIENTO DE VOLUMEN DE PRODUCTOS POR ÍTEM

DEPARTAMENTO JUNIN  
DISTRITO 120704.1 20706.1 20708

PROVINCIA Tarma  
DISTRITO HUASAHUASI, PALCA, SAN PEDRO DE CAJAS  
REGION ALIMENTARIA RAS\_SIERRA\_CENTRAL  
ITEM HUASAHUASI

DATOS DEL ÍTEM

Periodo de Atención del 11/03/2019 al 11/12/2019  
181 días (\*)

Nivel Educativo	NRO DE REE			NUMERO DE USUARIOS		
	DESAYUNO	DESAYUNO + ALMUERZO	TOTAL DE REE	DESAYUNO	DESAYUNO + ALMUERZO	TOTAL DE USUARIOS
INICIAL	39	0	47	746	120	866
PRIMARIA	54	17	66	1807	329	2136
SECUNDARIA	0	0	0	0	0	0
TOTAL	93	17	113	2553	449	3002

REQUERIMIENTOS DE ALIMENTOS

Alimentos (**)	Unidad (Kg/L)	1ERA ENTREGA 20 DIAS (*)	2DA ENTREGA 20 DIAS (*)	3ERA ENTREGA 20 DIAS (*)	4TA ENTREGA 20 DIAS (*)	5TA ENTREGA 20 DIAS (*)	6TA ENTREGA 20 DIAS (*)	7MA ENTREGA 20 DIAS (*)	8VA ENTREGA 20 DIAS (*)	9NA ENTREGA 21 DIAS (*)	TOTAL VOLUMEN 181 DIAS (*)
ACEITE VEGETAL	L	367.582	367.582	441.274	367.582	367.582	441.274	367.582	367.582	462.783	3550.823
ALMIDON DE MAIZ	Kg	24.016	24.016	48.032	24.016	24.016	48.032	24.016	24.016	48.032	288.192
ARROZ	Kg	2180.1	2062.79	2050.05	2180.1	2062.79	2050.05	2180.1	2062.79	2090.975	18937.695
ARVEJA	Kg	190.5	190.5	32.24	190.5	190.5	32.24	190.5	190.5	52.24	1299.72
AZUCAR	Kg	565.76	565.76	565.76	565.76	565.76	565.76	565.76	565.76	594.048	5120.128
BARRA DE CEREALES	Kg	152.07	0	0	152.07	0	0	152.07	0	0	456.21
CEREAL EXTRUIDO	Kg	0	246.684	18.276	0	246.684	18.276	0	246.684	18.276	794.88
CHARQUI	Kg	24.04	75.1	75.1	24.04	75.1	75.1	24.04	75.1	75.1	522.72
CHOCOLATE PARA TAZA	Kg	56.576	28.288	28.288	56.576	28.288	28.288	56.576	28.288	28.288	339.456
CONSERVA DE BOFE DE RES	Kg	30.48	30.48	234.17	30.48	30.48	234.17	30.48	30.48	234.17	885.39
CONSERVA DE CARNE DE CERDO	Kg	245.48	0	265.02	245.48	0	265.02	245.48	0	265.02	1531.5
CONSERVA DE CARNE DE PAVITA	Kg	188.65	248.3	29.08	188.65	248.3	29.08	188.65	248.3	29.08	1398.09
CONSERVA DE CARNE DE POLLO	Kg	527.06	253.46	262.38	527.06	253.46	262.38	527.06	253.46	283.925	3150.245
CONSERVA DE CARNE DE RES	Kg	0	0	298.82	0	0	298.82	0	0	298.82	896.46
CONSERVA DE MOLLIGITAS	Kg	30.48	295.13	0	30.48	295.13	0	30.48	295.13	0	976.83
CONSERVA DE PESCADO EN ACEITE VEGETAL	Kg	591.68	564.19	809.58	591.68	564.19	809.58	591.68	564.19	809.58	5896.35
CONSERVA DE SANGRECITA	Kg	0	239.07	0	0	239.07	0	0	239.07	0	717.21
FIDEOS	Kg	296.27	0	329.79	296.27	0	329.79	296.27	0	329.79	1878.18
FRIJOL	Kg	190.5	52.24	190.5	190.5	52.24	190.5	190.5	52.24	216.62	1325.84
GALLETAS CON CEREALES	Kg	0	180.12	0	0	180.12	0	0	180.12	0	540.36
GALLETAS CON QUINUA	Kg	180.12	26.94	180.12	180.12	26.94	180.12	180.12	26.94	193.59	1175.01
GALLETAS INTEGRAL	Kg	180.12	0	0	180.12	0	0	180.12	0	0	540.36
GARBANZO	Kg	0	0	187.34	0	0	187.34	0	0	187.34	567.07
HABA PARTIDA	Kg	190.5	0	0	190.5	0	0	190.5	0	0	571.5
HARINA DE MACA	Kg	0	0	23.012	0	0	23.012	0	0	23.012	69.036
HARINA DE MAIZ	Kg	86.596	176.104	86.596	86.596	176.104	86.596	86.596	176.104	86.596	1047.888
HARINA DE MAIZ MORADO	Kg	0	86.596	0	0	86.596	0	0	86.596	0	259.788
HARINA DE PLATANO	Kg	88.052	0	88.052	88.052	0	88.052	88.052	0	132.078	572.338
HARINA DE QUINUA	Kg	0	0	88.052	0	0	88.052	0	0	88.052	264.154
HARINA DE TRIGO FORTIFICADA	Kg	0	86.596	0	86.596	0	86.596	0	86.596	0	519.576
HUIJUELAS DE AVENA	Kg	174.648	174.648	158.316	174.648	174.648	158.316	174.648	174.648	158.316	1522.816
HUIJUELAS DE AVENA CON KIWICHA	Kg	86.596	0	0	86.596	0	0	86.596	0	0	259.788
HUIJUELAS DE AVENA CON MACA	Kg	86.596	86.596	86.596	86.596	86.596	86.596	86.596	86.596	86.596	779.364
HUIJUELAS DE AVENA CON QUINUA	Kg	173.192	0	0	173.192	0	0	173.192	0	0	519.576
HUIJUELAS DE CAÑIHUA	Kg	0	86.596	0	0	86.596	0	0	86.596	0	259.788
HUIJUELAS DE KIWICHA	Kg	0	0	86.596	0	0	86.596	0	0	86.596	259.788
HUIJUELAS DE QUINUA	Kg	0	86.596	0	86.596	0	86.596	0	86.596	0	259.788
LECHE EVAPORADA	Kg	1765.58	1772.86	1186.76	1765.58	1772.86	1186.76	1765.58	1772.86	1483.45	14472.29
LENTEJAS	Kg	190.5	190.5	52.24	190.5	190.5	52.24	190.5	190.5	52.24	1299.72
MAIZ MOJE	Kg	0	0	322.87	0	0	322.87	0	0	322.87	968.61
MEZCLA A BASE DE HUEVO EN POLVO	Kg	70.21	0	60.92	70.21	0	60.92	70.21	0	60.92	418.92
PALLAR	Kg	0	190.5	138.26	0	190.5	138.26	0	190.5	138.26	866.28
QUINUA	Kg	136.556	281.736	173.192	136.556	281.736	173.192	136.556	281.736	173.192	1774.452
TRIGO	Kg	100.56	289.88	0	100.56	289.88	0	100.56	289.88	0	1171.32

(\*) Días efectivos del calendario escolar 2019

Se debe cumplir con lo establecido en el Anexo N° 03-B Tabla de alimentos para la modalidad Productos de la respectiva Unidad Territorial





UBICACIÓN DEL DISTRITO

Ministerio de Desarrollo e Inclusión Social
Programa Nacional de Alimentación Escolar Qali Warma
ANEXO NRO. 04-A
REQUERIMIENTO DE VOLUMEN DE PRODUCTOS POR ITEM

DEPARTAMENTO JUNIN
MUNICIPIO 120401, 120402, 120415, 120416
PROVINCIA JAUIA
DISTRITO ACOLLA, JAUIA, MARCO, MASMA, MASMA C
REGION ALIMENTARIA RAS\_SIERRA\_CENTRAL
ITEM JAUIA

DATOS DEL ITEM

Periodo de Atención del 11/03/2019 al 13/12/2019
181 días (\*)

Table with 3 main columns: Nivel Educativo, NRO DE REZ, and NUMERO DE USUARIOS. Sub-columns include DESAYUNO, DESAYUNO + ALMUERZO, and TOTAL DE REZ / USUARIOS.

REQUERIMIENTOS DE ALIMENTOS

Main table with 12 columns: Alimentos (\*\*), Unidad (Kg/L), 1ERA ENTREGA 20 DIAS, 2DA ENTREGA 20 DIAS, 3ERA ENTREGA 20 DIAS, 4TA ENTREGA 20 DIAS, 5TA ENTREGA 20 DIAS, 6TA ENTREGA 20 DIAS, 7MAA ENTREGA 20 DIAS, 8VA ENTREGA 20 DIAS, 9NA ENTREGA 21 DIAS, TOTAL VOLUMEN LBL.

(\*) Días efectivos del calendario escolar 2019

con lo establecido en el Anexo N° 03-B Tabla de alimentos para la modalidad Productos de la respectiva Unidad Territorial





Ubicación del Distrito

Ministerio de Desarrollo e Inclusión Social
Programa Nacional de Alimentación Escolar Qali Warma
ANEXO NRO. 04-A
REQUERIMIENTO DE VOLUMEN DE PRODUCTOS POR ITEM

DEPARTAMENTO JUNIN
DISTRITO 120501,120502,120503,120504
PROVINCIA JUNIN
DISTRITO CARIJAMAYO,JUNIN,ONDORES,UCLUMAY
REGION ALIMENTARIA RAS\_SIERRA\_CENTRAL,RAS\_SIERRA\_CENTRAL\_IJC
ITEM JUNIN

DATOS DEL ITEM

Periodo de Atención del 11/03/2019 al 11/12/2019
181 días (\*)

Table with 3 main columns: Nivel Educativo, HRO DE BEE, and NUMERO DE USUARIOS. Rows include INICIAL, PRIMARIA, SECUNDARIA, and TOTAL.

REQUERIMIENTOS DE ALIMENTOS

Main table with columns: Alimentos (\*\*), Unidad (Kg/L), 1ERA ENTREGA 20 DIAS (\*), 2DA ENTREGA 20 DIAS (\*), 3ERA ENTREGA 20 DIAS (\*), 4TA ENTREGA 20 DIAS (\*), 5TA ENTREGA 20 DIAS (\*), 6TA ENTREGA 20 DIAS (\*), 7MA ENTREGA 20 DIAS (\*), 8VA ENTREGA 20 DIAS (\*), 9NA ENTREGA 21 DIAS (\*), TOTAL VOLUMEN 181 DIAS (\*\*).



(\*) Días efectivos del calendario escolar 2019
de cumplir con lo establecido en el Anexo N° 03-B Tabla de alimentos para la modalidad Productos de la respectiva Unidad Territorial)



Qali Wama

UNIFICACIÓN DEL DISTRITO

Ministerio de Desarrollo e Inclusión Social
Programa Nacional de Alimentación Escolar Qali Wama
ANEXO NRO. 04-A
REQUERIMIENTO DE VOLUMEN DE PRODUCTOS POR ITEM

DEPARTAMENTO JUNIN
UNIDAD 120801, 120802, 120803, 120804

PROVINCIA YAULI
DISTRITO CHACAPALPA, HUAY HUAY, LA GROVA, MAI
REGION ALIMENTARIA RAS, SIERRA CENTRAL
ITEM LA GROVA

DATOS DEL ITEM

Periodo de Atención del 11/03/2019 al 11/12/2019
181 días (\*\*)

Table with 3 main columns: Nivel Educativo, NRO DE REE, and NUMERO DE USUARIOS. Rows include INICIAL, PRIMARIA, SECUNDARIA, and TOTAL.

REQUERIMIENTOS DE ALIMENTOS

Main table with columns: Alimentos (\*\*), Unidad (Kg/L), and 11 delivery days (1ERA ENTREGA 20 to 11VA ENTREGA 20), plus a TOTAL VOLUMEN 181 column.



(\*\*) Días efectivos del calendario escolar 2019

con lo establecido en el Anexo N° 03-B Tabla de alimentos para la modalidad Productos de la respectiva Unidad Territorial





Ministerio de Desarrollo e Inclusión Social

UBICACIÓN DEL DISTRITO

Ministerio de Desarrollo e Inclusión Social
Programa Nacional de Alimentación Escolar Qali Warma
ANEXO NRO. 04-A
REQUERIMIENTO DE VOLUMEN DE PRODUCTOS POR ÍTEM

DEPARTAMENTO: JUNIN
DISTRITO: 120601, 120604, 120607, 120608
PROVINCIA: SATIPO
DISTRITO: MAZAMARI, RIO NEGRO, RIO TAMBO, SATIP
REGION ALIMENTARIA: COMUNIDADES INDIGENAS, RAS AMAZONIA, ALTA
ITEM: MAZAMARI

DATOS DEL ÍTEM

Periodo de Atención: del 11/03/2019 al 11/12/2019
181 días (\*)

Table with 3 main columns: Nivel Educativo, NRO DE REE, and NUMERO DE USUARIOS. Sub-columns include DESAYUNO, DESAYUNO + ALMUERZO, and TOTAL DE REE/USUARIOS.

REQUERIMIENTOS DE ALIMENTOS

Main table with columns: Alimentos (Item), Unidad (Kg/L), and 11 columns for delivery periods (1era to 11va Entrega) and a final column for Total Volumen. Rows list various food items like ACEITE VEGETAL, ARROZ, HARINA DE MAZ, etc.



(\*) Días efectivos del calendario escolar 2019

(\*\*) Se detallan los productos requeridos de acuerdo al Anexo N° 03-B Tabla de alimentos para la modalidad Productos de la respectiva Unidad Territorial





ChilWarmas

UBICACIÓN DEL DISTRITO

Ministerio de Desarrollo e Inclusión Social  
Programa Nacional de Alimentación Escolar Qali Warma  
ANEXO NRO. 04 A  
REQUERIMIENTO DE VOLUMEN DE PRODUCTOS POR ITEM

DEPARTAMENTO JUNIN  
DISTRITO L20606, L20609

PROVINCIA SATIPO  
DISTRITO PANGOA, VIZCATA DEL ENE

REGION ALIMENTARIA COMUNIDADES INDIGENAS RA3 AMAZONIA ALTA  
ITEM PANGOA

DATOS DEL ITEM

Nivel Educativo	NRO DE REE			NUMERO DE USUARIOS		
	DESAYUNO	DESAYUNO + ALMUERZO	TOTAL DE REE	DESAYUNO	DESAYUNO + ALMUERZO	TOTAL DE USUARIOS
INICIAL	77	63	140	1624	2092	3716
PRIMARIA	87	70	157	4037	5841	9878
SECUNDARIA	0	22	22	0	1787	1787
TOTAL	164	155	319	5661	9720	15381

Periodo de Atención del 11/03/2019 al 11/12/2019  
181 días (\*)

REQUERIMIENTOS DE ALIMENTOS

Alimentos (**)	Unidad (Kg/L)	1ERA ENTREGA 20 DIAS (*)	2DA ENTREGA 20 DIAS (*)	3ERA ENTREGA 20 DIAS (*)	4TA ENTREGA 20 DIAS (*)	5TA ENTREGA 20 DIAS (*)	6TA ENTREGA 20 DIAS (*)	7MA ENTREGA 20 DIAS (*)	8VA ENTREGA 20 DIAS (*)	9NA ENTREGA 21 DIAS (*)	TOTAL VOLUMEN 181 DIAS (*)
ACEITE VEGETAL	L	3981.944	3981.944	4305.02	3981.944	3981.944	4305.02	3981.944	3981.944	4540.76	37041.964
ALMIDON DE MAIZ	Kg	126.622	126.622	253.244	126.622	126.622	253.244	126.622	126.622	253.244	1519.464
ARROZ	Kg	27935.93	23698.98	27307.98	27935.93	23698.98	27307.98	27935.93	23698.98	28078.825	237599.515
ARVEJA	Kg	1720.64	614.36	2826.92	1720.64	614.36	2826.92	1720.64	614.36	3533.65	16192.49
AZUCAR	Kg	2999.04	2999.04	2999.04	2999.04	2999.04	2999.04	2999.04	2999.04	3148.992	27141.312
BARRA DE CEREALES	Kg	349.656	0	0	349.656	0	0	349.656	0	0	1048.968
CEREAL EXTRUIDO	Kg	590.58	1152.492	590.58	590.58	1152.492	590.58	590.58	1152.492	590.58	7000.956
CHARQUI	Kg	562.72	971.18	394.58	562.72	971.18	394.58	562.72	971.18	394.58	5785.44
CHOCOLATE PARA TAZA	Kg	299.904	149.952	149.952	299.904	149.952	149.952	299.904	149.952	149.952	1799.424
CONSERVA DE BOFE DE RES	Kg	0	0	488.57	0	0	488.57	0	0	488.57	1465.71
CONSERVA DE CARNE DE CERDO	Kg	323.42	0	1353.2	323.42	0	1353.2	323.42	0	1353.2	5029.86
CONSERVA DE CARNE DE PAVITA	Kg	323.42	323.42	0	323.42	0	323.42	323.42	323.42	0	1940.52
CONSERVA DE CARNE DE POLLO	Kg	3013.53	2247.54	3209.6	3013.53	2247.54	3209.6	3013.53	2247.54	3209.6	25412.01
CONSERVA DE CARNE DE RES	Kg	0	0	488.57	0	0	488.57	0	0	488.57	1465.71
CONSERVA DE MOLLERITAS	Kg	0	488.57	0	488.57	0	488.57	0	488.57	0	1465.71
CONSERVA DE PESCADO EN ACEITE VEGETAL	Kg	14182.31	14294.58	16397.01	14182.31	14294.58	16397.01	14182.31	14294.58	17016.75	135241.44
CONSERVA DE PESCADO EN SALSA DE TOMATE	Kg	1453.16	1453.16	0	1453.16	1453.16	0	1453.16	1453.16	0	8718.96
CONSERVA DE SANGRECIJA	Kg	0	442.77	0	442.77	0	442.77	0	442.77	0	1378.31
FIDEOS	Kg	1227.64	2509.72	1227.64	1227.64	2509.72	1227.64	1227.64	2509.72	1227.64	14895
FRIOLO	Kg	1567.48	0	307.18	1567.48	0	307.18	1567.48	0	307.18	5623.98
GALLETAS CON CEREALES	Kg	0	1030.08	0	1030.08	0	1030.08	0	1030.08	0	3090.24
GALLETAS CON QUINUA	Kg	1030.08	690.42	1030.08	1030.08	690.42	1030.08	1030.08	1030.08	690.42	8251.74
GALLETAS INTEGRAL	Kg	1030.08	0	1030.08	0	1030.08	0	1030.08	0	1030.08	3090.24
GARBANZO	Kg	0	2074.76	307.18	0	2074.76	307.18	0	2074.76	307.18	7145.82
HABA PARTIDA	Kg	3134.1	0	3134.1	3134.1	0	3134.1	3134.1	0	3134.1	18804.6
HARINA DE MACA	Kg	0	0	123.804	0	0	123.804	0	123.804	0	371.412
HARINA DE MAIZ	Kg	453.714	925.884	453.714	453.714	925.884	453.714	453.714	925.884	453.714	5499.936
HARINA DE MAIZ MORAÑO	Kg	0	453.714	0	0	453.714	0	0	453.714	0	1361.142
HARINA DE PLATANO	Kg	462.942	0	462.942	462.942	0	462.942	462.942	0	462.942	3009.122
HARINA DE QUINUA	Kg	0	0	462.942	0	0	462.942	0	462.942	0	1388.826
HARINA DE TRIGO FORTIFICADA	Kg	0	453.714	453.714	0	453.714	453.714	0	453.714	453.714	2722.284
HUIJUELAS DE AVENA	Kg	916.656	916.656	861.712	916.656	916.656	861.712	916.656	916.656	861.712	8085.072
HUIJUELAS DE AVENA CON KIWIACHA	Kg	453.714	0	0	453.714	0	0	453.714	0	0	1361.142
HUIJUELAS DE AVENA CON MACA	Kg	453.714	453.714	163.334	453.714	453.714	163.334	453.714	453.714	163.334	3212.286
HUIJUELAS DE AVENA CON QUINUA	Kg	907.428	0	0	907.428	0	0	907.428	0	0	2722.284
HUIJUELAS DE CARHUWA	Kg	0	453.714	0	0	453.714	0	0	453.714	0	1361.142
HUIJUELAS DE KIWIACHA	Kg	0	0	453.714	0	0	453.714	0	0	453.714	1361.142
HUIJUELAS DE QUINUA	Kg	0	453.714	0	0	453.714	0	0	453.714	0	1361.142
LECHE EVAPORADA	Kg	9612.9	9659.04	8527.5	9612.9	9659.04	8527.5	9612.9	9659.04	10145.03	85015.85
LENTEJAS	Kg	2980.94	1720.64	2673.76	2980.94	1720.64	2673.76	2980.94	1720.64	2673.76	22126.02
MAIZ MOTE	Kg	0	0	493.25	0	0	493.25	0	0	493.25	1479.75
MEZCLA A BASE DE HUEVO EN POLVO	Kg	431.11	285.74	325.49	431.11	285.74	325.49	431.11	285.74	325.49	3289.765
PALLAR	Kg	0	3134.1	307.18	0	3134.1	307.18	0	3134.1	307.18	10123.84
QUINUA	Kg	0	453.714	907.428	453.714	453.714	907.428	453.714	453.714	907.428	5444.568
TRIGO	Kg	0	2770.22	0	0	2770.22	0	0	2770.22	0	8310.66



(\*) Días efectivos del calendario escolar 2019

con lo establecido en el Anexo N° 03 B Tabla de alimentos para la modalidad Productos de la respectiva Unidad Territorial



Qali Warma

UBICACIÓN DEL DISTRITO

Ministerio de Desarrollo e Inclusión Social  
Programa Nacional de Alimentación Escolar Qali Warma  
ANEXO NRO. 04-A  
REQUERIMIENTO DE VOLUMEN DE PRODUCTOS POR ITEM

DEPARTAMENTO JUNIN  
DISTRITO 120302, 120304

PROVINCIA CHANCHAMAYO  
DISTRITO PERENE, SAN LUIS DE SHUARO

REGIÓN ALIMENTARIA COMUNIDADES INDÍGENAS, RA3 AMAZONIA\_ALTA  
ITEM PERENE

DATOS DEL ITEM

Período de Atención del 11/03/2019 al 11/12/2019  
181 días (\*)

Nivel Educativo	NRO DE RES			NUMERO DE USUARIOS		
	DESAYUNO	DESAYUNO + ALMUERZO	TOTAL DE RES	DESAYUNO	DESAYUNO + ALMUERZO	TOTAL DE USUARIOS
INICIAL	58	34	92	1266	605	1871
PRIMARIA	98	41	139	4475	1829	6304
SECUNDARIA	0	9	9	0	753	753
TOTAL	156	84	240	5741	2187	8928

REQUERIMIENTOS DE ALIMENTOS

Alimentos (**)	Unidad (Kg/L)	1ERA ENTREGA 20 DIAS (*)	2DA ENTREGA 20 DIAS (*)	3RA ENTREGA 20 DIAS (*)	4TA ENTREGA 20 DIAS (*)	5TA ENTREGA 20 DIAS (*)	6TA ENTREGA 20 DIAS (*)	7MA ENTREGA 20 DIAS (*)	8VA ENTREGA 20 DIAS (*)	9NA ENTREGA 21 DIAS (*)	TOTAL VOLUMEN 181 DIAS (*)
ACEITE VEGETAL	L	1683.356	1683.356	1896.066	1683.356	1683.356	1896.066	1683.356	1683.356	2000.14	15492.408
ALMIDON DE MAIZ	Kg.	72.93	72.93	145.86	72.93	72.93	145.86	72.93	72.93	145.86	875.16
ARROZ	Kg.	11322.27	9689.85	10888.47	11322.27	9689.85	10888.47	11322.27	9689.85	11148.425	95981.725
ARVEJA	Kg.	788.82	638.28	939.36	788.82	638.28	939.36	788.82	638.28	1174.2	7334.22
AZUCAR	Kg.	1740.88	1740.88	1740.88	1740.88	1740.88	1740.88	1740.88	1740.88	1827.924	15754.964
BARRA DE CEREALES	Kg.	322.17	0	0	322.17	0	0	322.17	0	0	966.51
CEREAL EXTRUIDO	Kg.	195.072	727.272	195.072	195.072	727.272	195.072	195.072	727.272	195.072	3352.248
CHARQUI	Kg.	186.42	399.58	208.03	186.42	399.58	208.03	186.42	399.58	208.03	2382.09
CHOCOLATE PARA TAZA	Kg.	174.088	87.044	87.044	174.088	87.044	87.044	174.088	87.044	87.044	1044.528
CONSERVA DE BOFE DE RES	Kg.	0	0	462.15	0	0	462.15	0	0	462.15	1386.45
CONSERVA DE CARNE DE CERDO	Kg.	331.8	0	668.81	331.8	0	668.81	331.8	0	668.81	3001.83
CONSERVA DE CARNE DE PAVITA	Kg.	331.8	331.8	0	331.8	331.8	0	331.8	331.8	0	1990.8
CONSERVA DE CARNE DE POLLO	Kg.	1508.43	962.08	1277.22	1508.43	962.08	1277.22	1508.43	962.08	1277.22	11243.19
CONSERVA DE CARNE DE RES	Kg.	0	0	462.15	0	0	462.15	0	0	462.15	1386.45
CONSERVA DE MOLLEJITAS	Kg.	0	462.15	0	0	462.15	0	462.15	0	462.15	1386.45
CONSERVA DE PESCADO EN ACEITE VEGETAL	Kg.	5159.86	5113.71	6106.59	5159.86	5113.71	6106.59	5159.86	5113.71	6106.26	49340.15
CONSERVA DE PESCADO EN SALSA DE TOMATE	Kg.	483.38	483.38	0	483.38	483.38	0	483.38	483.38	0	2900.28
CONSERVA DE SANGRECITA	Kg.	0	424.77	0	0	424.77	0	424.77	0	424.77	1274.31
FIDEOS	Kg.	706.94	828.78	706.94	706.94	828.78	706.94	706.94	828.78	706.94	6727.58
FRIOJOL	Kg.	745.02	0	319.14	745.02	0	319.14	745.02	0	319.14	3192.48
GALLETAS CON CEREALES	Kg.	0	580.86	0	0	580.86	0	580.86	0	580.86	1742.58
GALLETAS CON QUINUA	Kg.	580.86	236.4	580.86	580.86	236.4	580.86	580.86	236.4	580.86	4194.36
GALLETAS INTEGRAL	Kg.	580.86	0	0	580.86	0	0	580.86	0	0	1742.58
GARBANZO	Kg.	0	703.56	319.14	0	703.56	319.14	0	703.56	319.14	3068.1
HABA PARTIDA	Kg.	1258.5	0	1258.5	1258.5	0	1258.5	1258.5	0	1258.5	7551
HARINA DE MAIZ	Kg.	0	0	71.188	0	0	71.188	0	0	71.188	213.564
HARINA DE MAIZ	Kg.	263.368	534.736	263.368	263.368	534.736	263.368	263.368	534.736	263.368	3184.616
HARINA DE MAIZ MORADO	Kg.	0	263.368	0	0	263.368	0	0	263.368	0	790.104
HARINA DE PLATANO	Kg.	267.368	0	267.368	267.368	0	267.368	267.368	0	401.052	1737.892
HARINA DE QUINUA	Kg.	0	0	267.368	0	0	267.368	0	0	267.368	802.104
HARINA DE TRIGO FORTIFICADA	Kg.	0	263.368	263.368	0	263.368	263.368	0	263.368	263.368	1580.208
HORJUELAS DE AVENA	Kg.	530.736	530.736	490.91	530.736	530.736	490.91	530.736	530.736	490.91	4657.146
HORJUELAS DE AVENA CON KIWICHA	Kg.	263.368	0	0	263.368	0	0	263.368	0	0	790.104
HORJUELAS DE AVENA CON MACA	Kg.	263.368	263.368	167.166	263.368	263.368	167.166	263.368	263.368	167.166	2081.706
HORJUELAS DE AVENA CON QUINUA	Kg.	526.736	0	0	526.736	0	0	526.736	0	0	1580.208
HORJUELAS DE CAÑIHUA	Kg.	0	263.368	0	0	263.368	0	0	263.368	0	790.104
HORJUELAS DE KIWICHA	Kg.	0	0	263.368	0	0	263.368	0	0	263.368	790.104
HORJUELAS DE QUINUA	Kg.	0	263.368	0	0	263.368	0	0	263.368	0	790.104
LECHE EVAPORADA	Kg.	5502.38	5522.38	4375.3	5502.38	5522.38	4375.3	5502.38	5522.38	5299.03	47123.91
LENTEJAS	Kg.	1214.7	788.82	895.56	1214.7	788.82	895.56	1214.7	788.82	895.56	8057.24
MAIZ MOTE	Kg.	0	0	504.03	0	0	504.03	0	0	504.03	1512.09
MEZCLA A BASE DE HUEVO EN POLVO	Kg.	233.03	93.45	186.09	233.03	93.45	186.09	233.03	93.45	279.135	1630.755
PALLAR	Kg.	0	1258.5	319.14	0	1258.5	319.14	0	1258.5	319.14	4732.92
QUINUA	Kg.	263.368	263.368	526.736	263.368	263.368	526.736	263.368	263.368	526.736	3160.416
TRIGO	Kg.	0	1214.1	0	0	1214.1	0	0	1214.1	0	3642.3

(\*) Días efectivos del calendario escolar 2019

cumplir con lo establecido en el Anexo N° 03 B Tabla de alimentos para la modalidad Productos de la respectiva Unidad Territorial





UBICACIÓN DEL DISTRITO

Ministerio de Desarrollo e Inclusión Social  
Programa Nacional de Alimentación Escolar Qali Warma  
ANEXO NRO. 04-A  
REQUERIMIENTO DE VOLUMEN DE PRODUCTOS POR ÍTEM

DEPARTAMENTO JUNIN  
DISTRITO L20302,120303

PROVINCIA CHANCHAMAYO  
DISTRITO PERENE,PICHANAQUI

REGION ALIMENTARIA COMUNIDADES INDÍGENAS,RA3 AMAZONIA,ALTA  
ITEM PICHANAQUI

DATOS DEL ÍTEM

Período de Atención del 11/03/2019 al 11/12/2019  
181 días (\*)

Nivel Educativo	HNO DE REE			NÚMERO DE USUARIOS		
	DESAYUNO	DESAYUNO + ALMUERZO	TOTAL DE REE	DESAYUNO	DESAYUNO + ALMUERZO	TOTAL DE USUARIOS
INICIAL	61	42	103	1795	614	2409
PRIMARIA	75	50	125	4615	1666	6281
SECUNDARIA	0	9	9	0	847	847
TOTAL	136	101	237	6410	3127	9537

REQUERIMIENTOS DE ALIMENTOS

Alimento (**)	Unidad (Kg/L)	1ERA ENTREGA 20 DIAS (*)	2DA ENTREGA 20 DIAS (*)	3RA ENTREGA 20 DIAS (*)	4TA ENTREGA 20 DIAS (*)	5TA ENTREGA 20 DIAS (*)	6TA ENTREGA 20 DIAS (*)	7MA ENTREGA 20 DIAS (*)	8VA ENTREGA 20 DIAS (*)	9NA ENTREGA 21 DIAS (*)	TOTAL VOLUMEN 181 DIAS (*)
ACEITE VEGETAL	L	1783.314	1783.314	2005.156	1783.314	1783.314	1783.314	2005.156	1783.314	2115.232	16425.428
ALMIDON DE MAIZ	Kg	77.99	77.99	155.98	77.99	77.99	77.99	155.98	77.99	155.98	935.88
ARROZ	Kg	11888.23	10140.12	11393.97	11888.23	10140.12	11393.97	11888.23	10140.12	11654.73	100530.39
ARVEJA	Kg	861.38	697.4	1025.36	861.38	697.4	1025.36	861.38	697.4	1281.7	8008.76
AZUCAR	Kg	1844.92	1844.92	1844.92	1844.92	1844.92	1844.92	1844.92	1844.92	1937.166	16696.526
BARRA DE CEREALES	Kg	307.83	0	0	307.83	0	0	307.83	0	0	923.49
CEREAL EXTRUIDO	Kg	237.312	778.272	237.312	237.312	778.272	237.312	237.312	778.272	237.312	3758.688
CHURQUI	Kg	192.28	418.33	224.34	192.28	418.33	224.34	192.28	418.33	224.34	2504.85
CHOCOLATE PARA TAZA	Kg	184.492	92.246	92.246	184.492	92.246	92.246	184.492	92.246	92.246	1106.952
CONSERVA DE BOFE DE RES	Kg	0	0	453.65	0	0	0	453.65	0	0	1360.95
CONSERVA DE CARNE DE CERDO	Kg	366.65	0	744.05	366.65	0	744.05	366.65	0	744.05	3332.1
CONSERVA DE CARNE DE PAVITA	Kg	366.65	366.65	0	366.65	366.65	0	366.65	366.65	0	2199.9
CONSERVA DE CARNE DE POLLO	Kg	1668.06	1097.03	1462.22	1668.06	1097.03	1462.22	1668.06	1097.03	1462.22	12681.93
CONSERVA DE CARNE DE RES	Kg	0	0	453.65	0	0	0	453.65	0	0	1360.95
CONSERVA DE MOLLEJITAS	Kg	0	453.65	0	0	453.65	0	0	453.65	0	1360.95
CONSERVA DE PESCADO EN ACEITE VEGETAL	Kg	5853.82	5884.2	6924.47	5853.82	5884.2	6924.47	5853.82	5884.2	7165.755	56278.755
CONSERVA DE PESCADO EN SALSA DE TOMATE	Kg	518.62	518.62	0	518.62	518.62	0	518.62	518.62	0	3111.72
CONSERVA DE SANGRECIJA	Kg	0	428.75	0	0	428.75	0	0	428.75	0	1286.25
FIDEOS	Kg	748.66	877.48	748.66	748.66	877.48	748.66	748.66	877.48	748.66	7124.4
FRIJOL	Kg	796.1	0	348.7	796.1	0	348.7	796.1	0	348.7	3434.4
GALLETAS CON CEREALES	Kg	0	623.04	0	0	623.04	0	0	623.04	0	1869.12
GALLETAS CON QUINUA	Kg	623.04	238.44	623.04	623.04	238.44	623.04	623.04	238.44	623.04	4453.56
GALLETAS INTEGRAL	Kg	623.04	0	0	623.04	0	0	623.04	0	0	1869.12
GARBANZO	Kg	0	702.48	348.7	0	702.48	348.7	0	702.48	348.7	3153.54
HABA PARTIDA	Kg	1374.06	0	1374.06	1374.06	0	1374.06	1374.06	0	1374.06	8244.36
HARINA DE MAIZ	Kg	0	0	75.194	0	0	0	75.194	0	0	225.582
HARINA DE MAIZ MORADO	Kg	279.862	567.812	279.862	279.862	567.812	279.862	279.862	567.812	279.862	3382.608
HARINA DE PLATANO	Kg	0	0	283.906	0	0	0	283.906	0	0	851.718
HARINA DE QUINUA	Kg	0	0	283.906	0	0	0	283.906	0	0	851.718
HARINA DE TRIGO FORRIFICADA	Kg	0	279.862	279.862	0	279.862	279.862	0	279.862	279.862	1679.172
HOJUELAS DE AVENA	Kg	563.768	563.768	524.104	563.768	563.768	524.104	563.768	563.768	524.104	4954.92
HOJUELAS DE AVENA CON KIWICHA	Kg	279.862	0	0	279.862	0	0	279.862	0	0	839.586
HOJUELAS DE AVENA CON MAIZ	Kg	279.862	279.862	185.12	279.862	279.862	185.12	279.862	279.862	185.12	2234.532
HOJUELAS DE AVENA CON QUINUA	Kg	559.724	0	0	559.724	0	0	559.724	0	0	1679.172
HOJUELAS DE CARINHA	Kg	0	279.862	0	0	279.862	0	0	279.862	0	839.586
HOJUELAS DE KIWICHA	Kg	0	0	279.862	0	0	279.862	0	0	279.862	839.586
HOJUELAS DE QUINUA	Kg	0	279.862	0	0	279.862	0	0	279.862	0	839.586
LECHE EVAPORADA	Kg	5839.08	5859.3	4616	5839.08	5859.3	4616	5839.08	5859.3	5595.92	49923.06
LENTEJAS	Kg	1308.78	861.38	960.08	1308.78	861.38	960.08	1308.78	861.38	960.08	9390.72
MAIZ MOTE	Kg	0	0	558.95	0	0	0	558.95	0	0	1676.85
MEZCLA A BASE DE HUEVO EN POLVO	Kg	255.03	110.24	199.21	255.03	110.24	199.21	255.03	110.24	199.21	1793.165
PALLAR	Kg	0	1374.06	348.7	0	1374.06	348.7	0	1374.06	348.7	5168.28
QUINUA	Kg	279.862	279.862	559.724	279.862	279.862	559.724	279.862	279.862	559.724	3358.344
TRIGO	Kg	0	1292.18	0	0	1292.18	0	0	1292.18	0	3876.54

(\*) Días efectivos del calendario escolar 2019

(\*\*) Se refiere a lo establecido en el Anexo N° 03-B Tabla de alimentos para la modalidad Productos de la respectiva Unidad Territorial





Gobi Wariwa

UBICACIÓN DEL DISTRITO

Ministerio de Desarrollo e Inclusión Social
Programa Nacional de Alimentación Escolar Qali Wariwa
ANEXO NRO. 04-A
REQUERIMIENTO DE VOLUMEN DE PRODUCTOS POR ÍTEM

DEPARTAMENTO JUNIN
DISTRITO L20607,120608

PROVINCIA SATIPO
DISTRITO RIO NEGRO,RIO TAMBÓ

REGION ALIMENTARIA COMUNIDADES INDIGENAS,RA3 AMAZONIA\_ALTA
ITEM RIO TAMBÓ

DATOS DEL ÍTEM

Periodo de Atención del 11/03/2019 al 11/12/2019
181 días (\*)

Table with 3 main columns: Nivel Educativo, HRO DE BEE, and NUMERO DE USUARIOS. Rows include INICIAL, PRIMARIA, SECUNDARIA, and TOTAL.

REQUERIMIENTOS DE ALIMENTOS

Main table with columns: Alimentos (\*\*), Unidad (Kg/L), and 11 delivery periods (1ERA ENTREGA 20 to 9NA ENTREGA 21), plus a TOTAL VOLUMEN 181 column.



(\*) Días efectivos del calendario escolar 2019

(\*\*) Se debe cumplir con establecido en el Anexo N° 03-B Tabla de alimentos para la modalidad Productos de la respectiva Unidad Territorial

DEPARTAMENTO JUNIN PROVINCIA HUANCAYO REGION ALIMENTARIA SIERRA CENTRAL  
DISTRITO HUACHIPAS, INGENIO, QUICHUAY, QUIRCAS, SIERRA SAN AGUSTIN

DATOS DEL ITEM

Periodo de Atención del 11/03/2019 al 11/12/2019  
181 días (\*)

Nivel Educativo	NRO DE BEB			NUMERO DE USUARIOS		
	DESAYUNO	DESAYUNO + ALMUERZO	TOTAL DE BEB	DESAYUNO	DESAYUNO + ALMUERZO	TOTAL DE USUARIOS
INICIAL	42	0	42	1376	0	1376
PRIMARIA	30	0	30	3591	0	3591
SECUNDARIA	0	0	0	0	0	0
TOTAL	72	0	72	4967	0	4967

REQUERIMIENTOS DE ALIMENTOS

Alimentos (**)	Unidad (Kg/L)	1ERA ENTREGA 20 DIAS (*)	2DA ENTREGA 20 DIAS (*)	3ERA ENTREGA 20 DIAS (*)	4TA ENTREGA 20 DIAS (*)	5TA ENTREGA 20 DIAS (*)	6TA ENTREGA 20 DIAS (*)	7MA ENTREGA 20 DIAS (*)	8VA ENTREGA 20 DIAS (*)	9NA ENTREGA 20 DIAS (*)	TOTAL VOLUMEN 181 DIAS (*)
ACEITE VEGETAL	L	406.252	406.252	522.324	406.252	406.252	522.324	406.252	406.252	551.342	4033.502
ALMIDON DE MAIZ	Kg	39.736	39.736	79.472	39.736	39.736	79.472	39.736	39.736	79.472	476.832
ARROZ	Kg	2517.06	2121.96	2219.04	2517.06	2121.96	2219.04	2517.06	2121.96	2219.04	20574.18
ARVEJA	Kg	270.5	270.5	0	270.5	270.5	0	270.5	270.5	0	1623
AZUCAR	Kg	938.36	938.36	938.36	938.36	938.36	938.36	938.36	938.36	938.36	8492.158
BARRA DE CEREALES	Kg	188.112	0	0	188.112	0	0	188.112	0	0	564.336
CEREAL EXTRUIDO	Kg	0	368.904	0	0	368.904	0	0	368.904	0	1106.712
CHARQUI	Kg	0	99.34	99.34	0	99.34	99.34	99.34	0	99.34	596.04
CHOCOLATE PARA TAZA	Kg	93.836	46.918	46.918	93.836	46.918	46.918	93.836	46.918	46.918	563.016
CONSERVA DE BIFE DE RES	Kg	0	0	294.97	0	0	294.97	0	0	294.97	884.91
CONSERVA DE CARNE DE CERDO	Kg	284.26	0	284.26	284.26	0	284.26	284.26	0	284.26	1705.56
CONSERVA DE CARNE DE PAVITA	Kg	284.26	284.26	0	284.26	284.26	0	284.26	284.26	0	1705.56
CONSERVA DE CARNE DE POLLO	Kg	579.23	284.26	284.26	579.23	284.26	284.26	579.23	284.26	284.26	3443.25
CONSERVA DE CARNE DE RES	Kg	0	0	294.97	0	0	294.97	0	0	294.97	884.91
CONSERVA DE MOLLEJITAS	Kg	0	294.97	0	0	294.97	0	0	294.97	0	884.91
CONSERVA DE PESCADO EN ACEITE VEGETAL	Kg	579.23	568.52	874.2	579.23	568.52	874.2	579.23	568.52	874.2	6065.85
CONSERVA DE SANGRECITA	Kg	0	292.53	0	0	292.53	0	0	292.53	0	877.59
FIDEOS	Kg	369.84	0	369.84	369.84	0	369.84	369.84	0	369.84	2219.04
FRIJOL	Kg	270.5	0	270.5	270.5	0	270.5	270.5	0	270.5	1623
GALLETAS CON CEREALES	Kg	0	298.02	0	0	298.02	0	0	298.02	0	494.06
GALLETAS CON QUINUA	Kg	298.02	0	298.02	298.02	0	298.02	298.02	0	298.02	1788.12
GALLETAS INTEGRALES	Kg	298.02	0	0	298.02	0	0	298.02	0	0	894.06
GARBANZO	Kg	0	0	270.5	0	0	270.5	0	0	270.5	811.5
HABA PARTIDA	Kg	270.5	0	0	270.5	0	0	270.5	0	0	811.5
HARINA DE MACA	Kg	0	0	37.21	0	0	37.21	0	0	37.21	111.63
HARINA DE MAIZ	Kg	143.506	287.912	143.506	143.506	287.912	143.506	143.506	287.912	143.506	1724.784
HARINA DE MAIZ MOLIDO	Kg	0	143.506	0	0	143.506	0	0	143.506	0	430.518
HARINA DE PLATANO	Kg	143.958	0	143.958	143.958	0	143.958	143.958	0	215.937	935.727
HARINA DE QUINUA	Kg	0	0	143.958	0	0	143.958	0	0	143.958	431.874
HARINA DE TRIGO FORTIFICADA	Kg	0	143.506	143.506	0	143.506	143.506	0	143.506	143.506	861.036
HOJUELAS DE AVENA	Kg	287.464	287.464	251.682	287.464	287.464	251.682	287.464	287.464	251.682	2479.83
HOJUELAS DE AVENA CON KIWICHA	Kg	143.506	0	0	143.506	0	0	143.506	0	0	430.518
HOJUELAS DE AVENA CON MACA	Kg	143.506	143.506	143.506	143.506	143.506	143.506	143.506	143.506	143.506	1291.554
HOJUELAS DE AVENA CON QUINUA	Kg	287.012	0	0	287.012	0	0	287.012	0	0	861.036
HOJUELAS DE CAFIÑUA	Kg	0	143.506	0	0	143.506	0	0	143.506	0	430.518
HOJUELAS DE KIWICHA	Kg	0	0	143.506	0	0	143.506	0	0	143.506	430.518
HOJUELAS DE QUINUA	Kg	0	143.506	0	0	143.506	0	0	143.506	0	430.518
LECHE EVAPORADA	Kg	2833.44	2833.7	1890.64	2833.44	2833.7	1890.64	2833.44	2833.7	2363.3	23140
LENTEJAS	Kg	270.5	270.5	0	270.5	270.5	0	270.5	270.5	0	1623
MAIZ MOTE	Kg	0	0	433.27	0	0	433.27	0	0	433.27	1299.81
MEZCLA A BASE DE HUEVO EN POLVO	Kg	101.69	0	99.34	101.69	0	99.34	101.69	0	149.01	652.74
PALLAR	Kg	0	270.5	270.5	0	270.5	270.5	0	270.5	270.5	1623
QUINUA	Kg	0	416.266	287.012	143.506	416.266	287.012	143.506	416.266	287.012	2540.352
TRIGO	Kg	0	369.84	0	0	369.84	0	0	369.84	0	1109.52

(\*) Dias efectivos del calendario escolar 2019

(\*\*) Se debe verificar con lo establecido en el Anexo N° 03-B Tabla de alimentos para la modalidad Productos de la respectiva Unidad Territorial







UBICACIÓN DEL DISTRITO

Ministerio de Desarrollo e Inclusión Social  
Programa Nacional de Alimentación Escolar Qali Warma  
ANEXO NRO. 04-A  
REQUERIMIENTO DE VOLUMEN DE PRODUCTOS POR ITEM.

DEPARTAMENTO: ILMIN  
UBIEN: 120204,120208,120214,120902

PROVINCIA: CONCEPCION  
DISTRITO: CHAMBARA, MANZANARES, SAN JOSE DE QUITEM

REGION ALIMENTAL: RAS\_SIERRA\_CENTRAL  
ITEM: SAN JOSE DE QUERO

DATOS DEL ITEM

Periodo de Atención: del 11/03/2019 al 11/12/2019  
181 días (\*)

Nivel Educativo	NRO DE USU			NUMERO DE USUARIOS		
	DESAYUNO	DESAYUNO + ALMUERZO	TOTAL DE PRE	DESAYUNO	DESAYUNO + ALMUERZO	TOTAL DE USUARIOS
INICIAL	35	8	43	610	108	718
PRIMARIA	30	7	37	1415	277	1692
SECUNDARIA	0	0	0	0	0	0
TOTAL	65	15	80	2025	385	2410

REQUERIMIENTOS DE ALIMENTOS

Alimentos (**)	Unidad (Kg/L)	1ERA ENTREGA 20 DIAS (*)	2DA ENTREGA 20 DIAS (*)	3ERA ENTREGA 20 DIAS (*)	4TA ENTREGA 20 DIAS (*)	5TA ENTREGA 20 DIAS (*)	6TA ENTREGA 20 DIAS (*)	7MA ENTREGA 20 DIAS (*)	8VA ENTREGA 20 DIAS (*)	9VA ENTREGA 20 DIAS (*)	10VA ENTREGA 20 DIAS (*)	TOTAL VOLUMEN (181 DIAS *)
ACEITE VEGETAL	L	324.606	324.606	387.722	324.606	324.606	387.722	324.606	324.606	406.922	3129.403	
ALMIDON DE MAIZ	Kg.	19.28	19.28	38.56	19.28	19.28	38.56	19.28	19.28	38.56	231.36	
ARROZ	Kg.	1784.7	1698.21	1691.65	1784.7	1698.21	1691.65	1784.7	1698.21	1718.905	15550.935	
ARVEJA	Kg.	158.46	158.46	49.16	158.46	158.46	49.16	158.46	158.46	49.16	1098.24	
AZUCAR	Kg.	453.28	453.28	453.28	453.28	453.28	453.28	453.28	453.28	475.944	4102.184	
BARRA DE CEREALES	Kg.	143.922	0	0	143.922	0	0	143.922	0	0	431.766	
CEREAL EXTRUIDO	Kg.	0	215.388	18.996	0	215.388	18.996	0	215.388	18.996	703.152	
CHOCOLATE PARA TAZA	Kg.	21.36	61.86	61.86	21.36	61.86	61.86	21.36	61.86	61.86	435.24	
CONSERVA DE BOFE DE RES	Kg.	45.328	22.664	22.664	45.328	22.664	22.664	45.328	22.664	22.664	271.968	
CONSERVA DE CARNE DE CERDO	Kg.	32.94	32.94	212.88	32.94	32.94	212.88	32.94	32.94	212.88	836.28	
CONSERVA DE CARNE DE CORDERO	Kg.	204.08	0	218.78	204.08	0	218.78	204.08	0	218.78	1268.58	
CONSERVA DE CARNE DE PAVITA	Kg.	159.45	211.14	29.94	159.45	211.14	29.94	159.45	211.14	29.94	1201.59	
CONSERVA DE CARNE DE POLLO	Kg.	466.39	216.96	235.6	466.39	216.96	235.6	466.39	216.96	257.415	2778.665	
CONSERVA DE CARNE DE RES	Kg.	0	0	270.81	0	0	270.81	0	0	270.81	812.43	
CONSERVA DE MOLLERITAS	Kg.	32.94	278.76	0	32.94	278.76	0	32.94	278.76	0	935.1	
CONSERVA DE PESCADO EN ACEITE VEGETAL	Kg.	539.35	507.75	734.46	539.35	507.75	734.46	539.35	507.75	734.46	5344.48	
CONSERVA DE SANGRECITA	Kg.	0	206.12	0	0	206.12	0	206.12	0	0	618.36	
FIDEOS	Kg.	242.15	0	270.79	242.15	0	270.79	242.15	0	270.79	1538.82	
FRIJOL	Kg.	158.46	49.16	158.46	158.46	49.16	158.46	158.46	49.16	183.04	1122.87	
GALLETAS CON CEREALES	Kg.	0	144.6	0	0	144.6	0	144.6	0	144.6	433.8	
GALLETAS CON QUINUA	Kg.	144.6	23.1	144.6	144.6	23.1	144.6	144.6	23.1	156.25	948.45	
GALLETAS INTEGRAL	Kg.	144.6	0	0	144.6	0	0	144.6	0	0	433.8	
GARBANZO	Kg.	0	0	151.18	0	0	151.18	0	0	151.18	453.54	
HABA PARTIDA	Kg.	158.46	0	0	158.46	0	0	158.46	0	0	475.38	
HARINA DE MACA	Kg.	0	0	18.598	0	0	18.598	0	0	18.598	55.794	
HARINA DE MAIZ	Kg.	69.428	141.872	69.428	69.428	141.872	69.428	69.428	141.872	69.428	842.184	
HARINA DE MAIZ MORADO	Kg.	0	69.428	0	0	69.428	0	69.428	0	69.428	208.284	
HARINA DE PLATANO	Kg.	70.936	0	70.936	70.936	0	70.936	70.936	0	106.404	461.084	
HARINA DE QUINUA	Kg.	0	0	70.936	0	0	70.936	0	0	70.936	212.808	
HARINA DE TRIGO FORTIFICADA	Kg.	0	69.428	69.428	0	69.428	69.428	0	69.428	69.428	416.548	
HOUJELAS DE AVENA	Kg.	140.364	140.364	130.402	140.364	140.364	130.402	140.364	140.364	130.402	1233.39	
HOUJELAS DE AVENA CON KIWICHA	Kg.	69.428	0	0	69.428	0	0	69.428	0	0	208.284	
HOUJELAS DE AVENA CON MACA	Kg.	69.428	69.428	69.428	69.428	69.428	69.428	69.428	69.428	69.428	624.852	
HOUJELAS DE AVENA CON QUINUA	Kg.	138.856	0	0	138.856	0	0	138.856	0	0	416.568	
HOUJELAS DE CARHINA	Kg.	0	69.428	0	0	69.428	0	69.428	0	0	208.284	
HOUJELAS DE KIWICHA	Kg.	0	0	69.428	0	0	69.428	0	0	69.428	208.284	
HOUJELAS DE QUINUA	Kg.	0	69.428	0	0	69.428	0	69.428	0	0	208.284	
LECHE EVAPORADA	Kg.	1443.46	1451	972.36	1443.46	1451	972.36	1443.46	1451	1215.45	11843.55	
LENTEJAS	Kg.	158.46	158.46	49.16	158.46	158.46	49.16	158.46	158.46	49.16	1098.24	
MAIZ MOTE	Kg.	0	0	262.07	0	0	262.07	0	0	262.07	786.21	
MEZCLA A BASE DE FIDEOS EN POLVO	Kg.	60.88	0	50.34	60.88	0	50.34	60.88	0	50.34	351.91	
PALLAR	Kg.	0	158.46	109.3	0	158.46	109.3	0	158.46	109.3	803.28	
QUINUA	Kg.	0	229.008	138.856	113.448	229.008	138.856	113.448	229.008	138.856	1443.936	
TRIGO	Kg.	0	235.72	0	85.92	235.72	0	85.92	235.72	0	964.92	

(\*) Días efectivos del calendario escolar 2019

(\*\*) establecido en el Anexo N° 03-B Tabla de alimentos para la modalidad Productos de la respectiva Unidad Territorial





DEPARTAMENTO JUNIN  
UBIGEO 120305, 120306

PROVINCIA CHANCHAMAYO  
DISTRITO SAN RAMÓN, YTFOC

REGIÓN ALIMENTARIA RA3 AMAZONIA ALTA  
ÍTEM SAN RAMÓN

DATOS DEL ÍTEM

Periodo de Atención del 11/03/2019 al 11/12/2019  
181 días (\*)

Nivel Educativo	HRO DE ÍTEM			NÚMERO DE USUARIOS		
	DESAYUNO	DESAYUNO + ALMUERZO	TOTAL DE ÍTEM	DESAYUNO	DESAYUNO + ALMUERZO	TOTAL DE USUARIOS
INICIAL	35	0	35	1069	0	1069
PRIMARIA	42	0	42	2835	0	2835
SECUNDARIA	0	0	0	0	0	0
TOTAL	77	0	77	3904	0	3904

REQUERIMIENTOS DE ALIMENTOS

Alimentos (**)	Unidad (Kg/l)	1ERA ENTREGA 20 DIAS (*)	2DA ENTREGA 20 DIAS (*)	3ERA ENTREGA 20 DIAS (*)	4TA ENTREGA 20 DIAS (*)	5TA ENTREGA 20 DIAS (*)	6TA ENTREGA 20 DIAS (*)	7MA ENTREGA 20 DIAS (*)	8VA ENTREGA 20 DIAS (*)	9NA ENTREGA 21 DIAS (*)	TOTAL VOLUMEN 181 DIAS (*)
ACEITE VEGETAL	l	335.72	335.72	431.64	335.72	335.72	431.64	335.72	335.72	455.62	3333.22
ALMIDON DE MAIZ	kg	31.232	31.232	62.464	31.232	31.232	62.464	31.232	31.232	62.464	374.784
ARROZ	kg	1979.88	1745.64	1745.64	1979.88	1745.64	1745.64	1979.88	1745.64	1745.64	16413.48
ARVEJA	kg	212.86	425.72	0	212.86	425.72	0	212.86	425.72	0	1915.74
AZUCAR	kg	738.04	738.04	738.04	738.04	738.04	738.04	738.04	738.04	774.942	6479.262
BARIFA DE CEREALES	kg	167.478	0	0	167.478	0	0	167.478	0	0	502.434
CEREAL EXTRUIDO	kg	0	310.176	0	0	310.176	0	0	310.176	0	930.528
CHARQUI	kg	0	78.08	78.08	0	78.08	78.08	0	78.08	78.08	468.48
CHOCOLATE PARA TAZA	kg	73.804	36.902	36.902	73.804	36.902	36.902	73.804	36.902	36.902	442.824
CONSERVA DE BOFE DE RES	kg	0	0	254.12	0	0	254.12	0	0	254.12	762.36
CONSERVA DE CARNE DE CERDO	kg	223.55	0	223.55	223.55	0	223.55	223.55	0	223.55	1341.3
CONSERVA DE CARNE DE PAVITA	kg	223.55	223.55	0	223.55	0	223.55	223.55	0	223.55	1341.3
CONSERVA DE CARNE DE POLLO	kg	477.67	223.55	223.55	477.67	223.55	223.55	477.67	223.55	223.55	2774.31
CONSERVA DE CARNE DE RES	kg	0	0	254.12	0	0	254.12	0	0	254.12	762.36
CONSERVA DE MOLLERITAS	kg	0	254.12	0	0	254.12	0	0	254.12	0	762.36
CONSERVA DE PESCADO EN ACEITE VEGETAL	kg	477.67	447.1	701.22	477.67	447.1	701.22	477.67	447.1	701.22	4877.97
CONSERVA DE SANGRECHITA	kg	0	245.86	0	0	245.86	0	0	245.86	0	737.58
FIDEOS	kg	290.94	0	290.94	290.94	0	290.94	290.94	0	290.94	1745.64
FRIOLO	kg	212.86	0	212.86	212.86	0	212.86	212.86	0	212.86	1277.16
GALLETAS CON CEREALES	kg	0	234.24	0	0	234.24	0	0	234.24	0	702.72
GALLETAS CON QUINUA	kg	234.24	0	234.24	234.24	0	234.24	234.24	0	234.24	1405.44
GALLETAS INTEGRAL	kg	234.24	0	0	234.24	0	0	234.24	0	0	702.72
GARBANZO	kg	0	0	212.86	0	0	212.86	0	0	212.86	638.58
HABA PARTIDA	kg	212.86	0	212.86	212.86	0	212.86	212.86	0	212.86	1277.16
HARINA DE MACA	kg	0	0	29.48	0	0	29.48	0	0	29.48	88.44
HARINA DE MAIZ	kg	112.844	227.232	112.844	112.844	227.232	112.844	112.844	227.232	112.844	1358.76
HARINA DE MAIZ MORADO	kg	0	112.844	0	0	112.844	0	0	112.844	0	338.532
HARINA DE PLATANO	kg	112.844	0	112.844	112.844	0	112.844	112.844	0	170.424	738.504
HARINA DE QUINUA	kg	0	0	112.844	0	0	112.844	0	0	112.844	340.848
HARINA DE TRIGO FORTIFICADA	kg	0	112.844	0	0	112.844	0	112.844	0	112.844	677.064
HOJUELAS DE AVENA	kg	225.688	225.688	201.056	225.688	225.688	201.056	225.688	225.688	201.056	1961.928
HOJUELAS DE AVENA CON KIWICHA	kg	112.844	0	0	112.844	0	0	112.844	0	0	338.532
HOJUELAS DE AVENA CON MACA	kg	112.844	112.844	112.844	112.844	112.844	112.844	112.844	112.844	112.844	1015.596
HOJUELAS DE AVENA CON QUINUA	kg	225.688	0	0	225.688	0	0	225.688	0	0	677.064
HOJUELAS DE CAÑIHUA	kg	0	112.844	0	0	112.844	0	0	112.844	0	338.532
HOJUELAS DE KIWICHA	kg	0	0	112.844	0	0	112.844	0	0	112.844	338.532
HOJUELAS DE QUINUA	kg	0	112.844	0	0	112.844	0	0	112.844	0	338.532
LECHE EVAPORADA	kg	2254.34	2258.2	1508.04	2254.34	2258.2	1508.04	2254.34	2258.2	1885.05	18438.75
LENTEJAS	kg	212.86	212.86	0	212.86	212.86	0	212.86	212.86	0	1277.16
MAIZ MOTE	kg	0	0	340.67	0	0	340.67	0	0	340.67	1022.01
MEZCLA A BASE DE HARINA EN POLVO	kg	0	0	78.08	84.14	0	78.08	84.14	0	117.12	525.7
PALLAR	kg	0	212.86	212.86	0	212.86	212.86	0	212.86	212.86	1277.16
QUINUA	kg	112.844	225.688	112.844	112.844	225.688	112.844	225.688	112.844	225.688	1354.128
TRIGO	kg	0	290.94	0	0	290.94	0	0	290.94	0	872.82

(\*) Días efectivos del calendario escolar 2019

(\*\*) Debe cumplirse con lo establecido en el Anexo N° 03-B Tabla de alimentos para la modalidad Productos de la respectiva Unidad Territorial



DEPARTAMENTO JUNIN PROVINCIA SATIPO REGIÓN ALIMENTARIA COMUNIDADES INDÍGENAS, RA3 AMAZONIA ALTA  
DISTRITO 120601,120602,120603,120605 DISTRITO COVIRALLI,LAYLLA,PAMPA HERMOSA,SATI ITEM SATIPO

DATOS DEL ITEM

Periodo de Atención del 11/03/2019 al 11/12/2019  
181 días (\*)

Nivel Educativo	NRO DE RES			NUMERO DE USUARIOS		
	DESAYUNO	DESAYUNO + ALMUER	TOTAL DE RES	DESAYUNO	DESAYUNO + ALMUER	TOTAL DE USUARIOS
INICIAL	75	17	92	1878	906	2334
PRIMARIA	65	25	110	3862	1075	4937
SECUNDARIA	0	4	4	0	346	346
TOTAL	140	46	206	5690	1727	7417

REQUERIMIENTOS DE ALIMENTOS

Alimentos (**)	Unidad (Kg/L)	1MA ENTREGA 20 DIAS (*)	2DA ENTREGA 20 DIAS (*)	3ERA ENTREGA 20 DIAS (*)	4TA ENTREGA 20 DIAS (*)	5TA ENTREGA 20 DIAS (*)	6TA ENTREGA 20 DIAS (*)	7MA ENTREGA 20 DIAS (*)	8VA ENTREGA 20 DIAS (*)	9MA ENTREGA 21 DIAS (*)	TOTAL VOLUMEN 181 DIAS (**)
ACEITE VEGETAL	L	1178.226	1178.226	1367.446	1178.226	1178.226	1362.446	1178.226	1178.226	1437.425	11231.673
ALMIDON DE MAIZ	Kg	60.028	60.028	120.056	60.028	60.028	60.028	60.028	60.028	120.056	720.336
ARROZ	Kg	7419.64	6362.7	7021.48	7419.64	6362.7	7021.48	7419.64	6362.7	7161.035	62551.015
ARVEJA	Kg	571.96	609.68	534.24	571.96	609.68	534.24	571.96	609.68	667.8	5281.2
AZUCAR	Kg	1411.88	1411.88	1411.88	1411.88	1411.88	1411.88	1411.88	1411.88	1482.474	12777.514
BARRA DE CEREALES	Kg	308.418	0	0	308.418	0	0	308.418	0	0	925.254
CEREAL EXTRUIDO	Kg	114.42	635.556	114.42	114.42	635.556	114.42	635.556	114.42	635.556	2593.188
CHARQUI	Kg	102.52	172.06	165.06	102.52	172.06	165.06	102.52	172.06	165.06	1618.92
CHOCOLATE PARA PAZA	Kg	141.188	70.594	70.594	141.188	70.594	70.594	141.188	70.594	70.594	847.128
CONSERVA DE ROJE DE RES	Kg	0	0	440.63	0	0	440.63	0	0	440.63	1321.89
CONSERVA DE CARNE DE CERDO	Kg	323.12	0	518.25	323.12	0	518.25	323.12	0	518.25	2528.11
CONSERVA DE CARNE DE PAVITA	Kg	323.12	323.12	0	323.12	323.12	0	323.12	323.12	0	1938.72
CONSERVA DE CARNE DE POLLO	Kg	1196.1	699.76	888.08	1196.1	699.76	888.08	1196.1	699.76	888.08	8351.87
CONSERVA DE CARNE DE RES	Kg	0	0	440.63	0	0	440.63	0	0	440.63	1321.89
CONSERVA DE MOJELITAS	Kg	0	440.63	0	0	440.63	0	440.63	0	440.63	1321.89
CONSERVA DE PESCADO EN ACEITE VEGETAL	Kg	3345.45	3283.65	4026.95	3345.45	3283.65	4026.95	3345.45	3283.65	4148.965	32090.165
CONSERVA DE PESCADO EN SALSA DE TOMATE	Kg	270.27	270.27	0	270.27	270.27	0	270.27	270.27	0	1621.62
CONSERVA DE SANDRECITA	Kg	0	408.73	0	0	408.73	0	408.73	0	408.73	1226.19
FIDEOS	Kg	564.52	459.13	564.52	564.52	459.13	564.52	564.52	459.13	564.52	4764.51
FRIJOL	Kg	535.56	0	304.84	535.56	0	304.84	535.56	0	304.84	2521.2
GALLETAS CON CEREALES	Kg	0	465.78	0	0	465.78	0	465.78	0	465.78	1397.34
GALLETAS CON QUINUA	Kg	465.78	124.38	465.78	465.78	124.38	465.78	465.78	124.38	465.78	3167.82
GALLETAS INTEGRAL	Kg	465.78	0	0	465.78	0	0	465.78	0	0	1397.34
GARBANZO	Kg	0	374.68	304.84	0	374.68	304.84	0	374.68	304.84	2038.56
HABA PARTIDA	Kg	839.08	0	839.08	839.08	0	839.08	839.08	0	839.08	5034.48
HARINA DE MACA	Kg	0	0	57.706	0	0	57.706	0	0	57.706	173.138
HARINA DE MAIZ	Kg	215.358	438.5	215.358	215.358	438.5	215.358	215.358	438.5	215.358	2607.648
HARINA DE MAIZ MORADO	Kg	0	215.358	0	0	215.358	0	215.358	0	215.358	646.074
HARINA DE PLATANO	Kg	219.25	0	219.25	219.25	0	219.25	219.25	0	378.875	1425.125
HARINA DE QUINUA	Kg	0	0	219.25	0	0	219.25	0	0	219.25	657.75
HARINA DE TRIGO FORTIFICADA	Kg	0	215.358	215.358	0	215.358	215.358	0	215.358	215.358	1297.148
HOJUELAS DE AVENA	Kg	434.608	434.608	403.344	434.608	434.608	403.344	434.608	434.608	403.344	3817.68
HOJUELAS DE AVENA CON KIWIICHA	Kg	215.358	0	0	215.358	0	0	215.358	0	0	646.074
HOJUELAS DE AVENA CON MACA	Kg	215.358	215.358	163.388	215.358	215.358	163.388	215.358	215.358	163.388	1782.312
HOJUELAS DE AVENA CON QUINUA	Kg	430.716	0	0	430.716	0	0	430.716	0	0	1297.148
HOJUELAS DE CAÑIHUA	Kg	0	215.358	0	0	215.358	0	215.358	0	215.358	646.074
HOJUELAS DE KIWIICHA	Kg	0	0	215.358	0	0	215.358	0	0	215.358	646.074
HOJUELAS DE QUINUA	Kg	0	215.358	0	0	215.358	0	215.358	0	215.358	646.074
LECHE EVAPORADA	Kg	4478.84	4498.3	3386.98	4478.84	4498.3	3386.98	4478.84	4498.3	4139.94	37845.32
LENTEJAS	Kg	802.64	571.96	497.84	802.64	571.96	497.84	802.64	571.96	497.84	5617.44
MAIZ MOTE	Kg	0	0	493.82	0	0	493.82	0	0	493.82	1481.46
MEZCLA A BASE DE HUEVO EN POLVO	Kg	0	54.58	151.8	191.6	54.58	151.8	191.6	54.58	227.7	1269.84
PALLAR	Kg	0	839.08	304.84	0	839.08	304.84	0	839.08	304.84	3431.76
QUINUA	Kg	215.358	430.716	215.358	215.358	430.716	215.358	215.358	430.716	215.358	2584.296
TRIGO	Kg	0	846.78	0	0	846.78	0	846.78	0	846.78	2540.34



(\*) Días efectivos de calendario escolar 2019

(\*\*) Se debe cumplir con lo establecido en el Anexo N° 03-B Tabla de alimentos para la modalidad Productos de la respectiva Unidad Territorial



Calí Warm'a

UBICACIÓN DEL DISTRITO

Ministerio de Desarrollo e Inclusión Social
Programa Nacional de Alimentación Escolar Calí Warm'a
ANEXO NRO. 04-A
REQUERIMIENTO DE VOLUMEN DE PRODUCTOS POR ITEM

DEPARTAMENTO: LUMIN, DISTRITO: 120405, 120406, 120409, 120411
PROVINCIA: IAJUA, DISTRITO: CANCHAYLLO, CURICACA, HUARIPAMPA, JAJA
REGION ALIMENTAL: RAS\_SIERRA\_CENTRAL, ITEM: SINCOS

DATOS DEL ITEM

Periodo de Atención: del 11/09/2019 al 11/12/2019
181 días (\*)

Table with 7 columns: Nivel Educativo, NRO DE BEB (DESAYUNO, DESAYUNO + ALMUERZO, TOTAL DE BEB), NUMERO DE USUARIOS (DESAYUNO, DESAYUNO + ALMUERZO, TOTAL DE USUARIOS). Rows include INICIAL, PRIMARIA, SECUNDARIA, and TOTAL.

REQUERIMIENTOS DE ALIMENTOS

Main table with 12 columns: Alimentos (\*\*), Unidad (Kg/L), and 11 columns for delivery volumes (1TA to 11TA) and a final TOTAL VOLUMEN (181 DIAS (\*\*)).



(\*) Días efectivos del calendario escolar 2019

Se debe cumplir con lo establecido en el Anexo N° 03-B Tabla de alimentos para la modalidad Productos de la respectiva Unidad Territorial

DEPARTAMENTO: ICHU  
DISTRITO: 120701, 120703

PROVINCIA: TARMA  
DISTRITO: HUARICOLCA, TARMA

REGIÓN ALIMENTARIA: SIERRA CENTRAL  
ÍTEM: TARMA

**DATOS DEL ÍTEM**

Periodo de Atención: del 11/03/2019 al 11/12/2019  
181 días (\*)

Nivel Educativo	HIJO DE RIE			NUMERO DE USUARIOS		
	DESAYUNO	DESAYUNO + ALMUERZO	TOTAL DE RIE	DESAYUNO	DESAYUNO + ALMUERZO	TOTAL DE USUARIOS
INICIAL	45	4	49	1530	94	1624
PRIMARIA	40	7	47	3399	233	3632
SECUNDARIA	0	0	0	0	0	0
<b>TOTAL</b>	<b>85</b>	<b>11</b>	<b>96</b>	<b>4929</b>	<b>307</b>	<b>5236</b>

**REQUERIMIENTOS DE ALIMENTOS**

Alimentos (**)	Unidad (Kg/L)	1ERA ENTREGA 20 DIAS (*)	2DA ENTREGA 20 DIAS (*)	3ERA ENTREGA 20 DIAS (*)	4TA ENTREGA 20 DIAS (*)	5TA ENTREGA 20 DIAS (*)	6TA ENTREGA 20 DIAS (*)	7MA ENTREGA 20 DIAS (*)	8VA ENTREGA 20 DIAS (*)	9MA ENTREGA 21 DIAS (*)	TOTAL VOLUMEN (Kg)
ACEITE VEGETAL	L	495.296	495.296	615.294	495.296	495.296	615.294	495.296	495.296	647.402	4849.766
ALMIDON DE MAIZ	Kg	41.888	41.888	83.776	41.888	41.888	83.776	41.888	41.888	83.776	502.656
ARROZ	Kg	3082.11	2744.85	2809.41	3082.11	2744.85	2808.41	3082.11	2744.85	2830.025	25927.725
ARVEJA	Kg	300.78	300.78	35.64	300.78	300.78	300.78	35.64	300.78	35.64	1913.6
AZUCAR	Kg	982.24	982.24	982.24	982.24	982.24	982.24	982.24	982.24	1031.352	8889.272
BARRA DE CEREALES	Kg	207.828	0	0	207.828	0	0	207.828	0	0	629.484
CEREAL EXTRUIDO	Kg	0	385.692	12.804	0	385.692	12.804	0	385.692	12.804	1195.488
CHIMIQUI	Kg	16.15	114.73	114.73	16.15	114.73	114.73	16.15	114.73	114.73	736.83
CHOCOLATE PARA TAZA	Kg	98.224	49.112	49.112	98.224	49.112	49.112	98.224	49.112	49.112	589.344
CONSERVA DE BOFE DE RES	Kg	21.32	21.32	328.4	21.32	21.32	328.4	21.32	21.32	328.4	1113.12
CONSERVA DE CARNE DE CERDO	Kg	347.86	0	360.48	347.86	0	360.48	347.86	0	360.48	2125.02
CONSERVA DE CARNE DE PAMITA	Kg	310.21	350.23	20.22	310.21	350.23	20.22	310.21	350.23	20.22	2041.98
CONSERVA DE CARNE DE POLLO	Kg	709.58	354.16	361.32	709.58	354.16	361.32	709.58	354.16	376.21	4290.07
CONSERVA DE CARNE DE RES	Kg	0	0	372.34	0	0	372.34	0	0	372.34	1117.02
CONSERVA DE MOLLEJITAS	Kg	21.32	371.04	0	21.32	371.04	0	21.32	371.04	0	1177.08
CONSERVA DE PESCADO EN ACEITE VEGETAL	Kg	754.98	749.66	1072.16	754.98	749.66	1072.16	754.98	749.66	1072.16	7730.4
CONSERVA DE SANGRECITA	Kg	0	334.02	0	0	334.02	0	0	334.02	0	1002.06
FIDEOS	Kg	436.32	0	459	436.32	0	459	436.32	0	459	2685.96
FRIJOL	Kg	300.78	35.64	300.78	300.78	35.64	300.78	300.78	35.64	318.6	1929.43
GALLETAS CON CEREALES	Kg	0	314.16	0	0	314.16	0	0	314.16	0	942.48
GALLETAS CON QUINUA	Kg	314.16	18.42	314.16	314.16	18.42	314.16	314.16	18.42	323.37	1949.43
GALLETAS INTEGRAL	Kg	314.16	0	0	314.16	0	0	314.16	0	0	942.48
GARBANZO	Kg	0	0	298.22	0	0	298.22	0	0	298.22	894.66
MAZAPARTIDA	Kg	300.78	0	0	300.78	0	0	300.78	0	0	902.34
MARINADA DE MACA	Kg	0	0	38.964	0	0	38.964	0	0	38.964	116.892
MARINADA DE MAIZ	Kg	150.584	302.464	150.584	150.584	302.464	150.584	150.584	302.464	150.584	1810.896
MARINADA DE MAIZ MOYADO	Kg	0	150.584	0	0	150.584	0	0	150.584	0	451.752
MARINA DE PLATANO	Kg	151.232	0	151.232	151.232	0	151.232	151.232	0	226.848	983.008
MARINA DE QUINUA	Kg	0	0	151.232	0	0	151.232	0	0	151.232	453.696
MARINA DE TRIGO FORTIFICADA	Kg	0	150.584	150.584	0	150.584	150.584	0	150.584	150.584	903.504
HOJUELAS DE AVENA	Kg	301.816	301.816	265.788	301.816	301.816	265.788	301.816	301.816	265.788	2608.26
HOJUELAS DE AVENA CON KIWICHA	Kg	150.584	0	0	150.584	0	0	150.584	0	0	451.752
HOJUELAS DE AVENA CON MACA	Kg	150.584	150.584	150.584	150.584	150.584	150.584	150.584	150.584	150.584	1355.256
HOJUELAS DE AVENA CON QUINUA	Kg	301.168	0	0	301.168	0	0	301.168	0	0	903.504
HOJUELAS DE CAJAMA	Kg	0	150.584	0	0	150.584	0	0	150.584	0	451.752
HOJUELAS DE KIWICHA	Kg	0	0	150.584	0	0	150.584	0	0	150.584	451.752
HOJUELAS DE QUIPUJA	Kg	0	150.584	0	0	150.584	0	0	150.584	0	451.752
LECHE EVAPORADA	Kg	2976.84	2980.08	1988.88	2976.84	2980.08	1988.88	2976.84	2980.08	2486.1	24334.62
LENTEJAS	Kg	300.78	300.78	35.64	300.78	300.78	35.64	300.78	300.78	35.64	1911.6
MAIZ MOTE	Kg	0	0	496.35	0	0	496.35	0	0	496.35	1489.05
MEZCLA A BASE DE HUEVO EN POLVO	Kg	109.2	0	105.45	109.2	0	105.45	109.2	0	154.74	693.24
PALLAR	Kg	0	300.78	265.14	0	300.78	265.14	0	300.78	265.14	1697.76
QUINUA	Kg	184.394	452.414	301.168	184.394	452.414	301.168	184.394	452.414	301.168	2813.928
TRIGO	Kg	68.04	431.76	0	68.04	431.76	0	68.04	431.76	0	1499.4

(\*) Días efectivos del calendario escolar 2019

cumplir con lo establecido en el Anexo N° 03-B Tabla de alimentos para la modalidad Productos de la respectiva Unidad Territorial





UBICACIÓN DEL DISTRITO

DEPARTAMENTO: CUSCO  
DISTRITO: 130301, 130302, 130304

DAOS DEL ÍTEM

Periodo de Atención: del 1/05/2018 al 31/12/2019  
183 días (\*)

Ministerio de Desarrollo e Inclusión Social  
Programa Nacional de Alimentación Escolar "Café con Leche"  
ANEXO NRO. 06-A  
REQUIREMIENTO DE VOLUMEN DE PRODUCTOS POR ÍTEM

PROVINCIA: CHANCHAMAYO  
DISTRITO: CHANCHAMAYO, PERENE, SAN JUAN DE SÁJARD  
COMUNIDADES INDÍGENAS DEL AMBAZONO ALTA  
ÍTEM: CHANCHAMAYO

Ítem	ANEXO 06-A			ÍTEM		
	DESARROLLO	DESARROLLO + ALAMBORZO	TOTAL DE REA	DESARROLLO	DESARROLLO + ALAMBORZO	TOTAL DE ALAMBORZOS
BOCÓN	28	0	28	971	0	971
PERMANADA	64	4	68	2908	48	2954
SECUNDARIA	0	0	0	0	0	0
TOTAL	92	4	96	3879	48	3927

REQUIREMIENTOS DE ALIMENTOS

Alimento (*)	Volumen (kg)	CIA ENTREGA 2018	DE ALAMBORZO 2018	DE ALAMBORZO 2019	CIA ENTREGA 2019	DE ALAMBORZO 2019	CIA ENTREGA 2020	DE ALAMBORZO 2020	CIA ENTREGA 2021	DE ALAMBORZO 2021	TOTAL VOLUMEN	UNIDAD
ACEITE VEGETAL	1	363.738	363.738	463.418	363.738	363.738	463.418	363.738	363.738	463.418	3566.407	
ALAMBORZO DE MAIZ	kg	81.08	31.08	62.16	31.08	31.08	62.16	31.08	31.08	62.16	312.96	
ARROZ	kg	2076.18	1828.88	1846	2076.18	1828.88	1846	2076.18	1828.88	1846	17312.91	
AVUELA	kg	219.08	423.44	34.72	219.08	423.44	34.72	219.08	423.44	34.72	1975.4	
ALUCAR	kg	719.76	719.76	719.76	719.76	719.76	719.76	719.76	719.76	719.76	6634.826	
BARRA DE CEREAL	kg	0	0	0	0	0	0	0	0	0	0	
CEREAL ESTIPUDO	kg	2.76	324.384	2.76	2.76	324.384	2.76	2.76	324.384	2.76	664.713	
CHAROLA	kg	2.76	81.38	78.18	2.76	81.38	78.18	2.76	81.38	78.18	484.9	
CHOCOLATE PARA CAJA	kg	73.976	36.988	36.988	73.976	36.988	36.988	73.976	36.988	36.988	443.854	
CONSERVA DE BOFE DE RES	kg	0	0	0	0	0	0	0	0	0	813.21	
CONSERVA DE CARNE DE CERDO	kg	221.03	0	126.25	221.03	0	126.25	221.03	0	126.25	1342.74	
CONSERVA DE CARNE DE PAVO	kg	221.03	0	0	221.03	0	0	221.03	0	0	1326.14	
CONSERVA DE CARNE DE POLLO	kg	504.98	132.07	237.59	504.98	132.07	237.59	504.98	132.07	237.59	2613.91	
CONSERVA DE CARNE DE RES	kg	0	0	0	0	0	0	0	0	0	813.21	
CONSERVA DE MUELITAS	kg	0	271.07	0	0	271.07	0	0	271.07	0	813.21	
CONSERVA DE PESCADO EN ACEITE	kg	566.82	518.42	797.77	566.82	518.42	797.77	566.82	518.42	797.77	5652.11	
CONSERVA DE PESCADO EN SAL	kg	7.36	7.36	0	7.36	7.36	0	7.36	7.36	0	44.18	
CONSERVA DE SANGRECIJA	kg	0	256.55	0	0	256.55	0	0	256.55	0	769.65	
FIDEOS	kg	292.18	11.96	292.18	292.18	11.96	292.18	292.18	11.96	292.18	1768.96	
FRIJOL	kg	217.24	0	217.24	217.24	0	217.24	217.24	0	217.24	1296.88	
GALLETA CON CEREAL	kg	0	233.1	0	0	233.1	0	0	233.1	0	699.3	
GALLETA CON QUINUA	kg	233.1	2.76	233.1	233.1	2.76	233.1	233.1	2.76	233.1	1406.64	
GALLETA INTEGRAL	kg	233.1	0	0	233.1	0	0	233.1	0	0	699.3	
GARBANZO	kg	0	9.7	211.72	0	9.7	211.72	0	9.7	211.72	862.78	
HABA PARTIDA	kg	226.44	0	226.44	226.44	0	226.44	226.44	0	226.44	1554.64	
HARINA DE MAIZ	kg	0	29.63	0	0	29.63	0	0	29.63	0	88.39	
HARINA DE MAIZ MOLIDO	kg	112.826	227.38	112.826	112.826	227.38	112.826	112.826	227.38	112.826	1159.096	
HARINA DE MAIZ MOLIDO	kg	0	112.826	0	0	112.826	0	0	112.826	0	338.478	
HARINA DE PLATANO	kg	113.89	0	113.89	113.89	0	113.89	113.89	0	113.89	738.945	
HARINA DE QUINUA	kg	0	113.89	0	0	113.89	0	0	113.89	0	341.67	
HARINA DE TRIGO COMPLETO	kg	112.826	112.826	112.826	112.826	112.826	112.826	112.826	112.826	112.826	676.956	
HORILLAS DE AVENA	kg	226.516	226.516	226.516	226.516	226.516	226.516	226.516	226.516	226.516	1970.824	
HORILLAS DE AVENA CON STEW	kg	112.826	0	0	112.826	0	0	112.826	0	0	338.478	
HORILLAS DE AVENA CON MARI	kg	112.826	112.826	112.826	112.826	112.826	112.826	112.826	112.826	112.826	676.956	
HORILLAS DE AVENA CON QUINUA	kg	226.516	0	0	226.516	0	0	226.516	0	0	676.956	
HORILLAS DE CAFEINADA	kg	0	112.826	0	0	112.826	0	0	112.826	0	338.478	
HORILLAS DE SINCEJA	kg	0	0	0	0	0	0	0	0	0	338.478	
HORILLAS DE QUINUA	kg	0	112.826	0	0	112.826	0	0	112.826	0	338.478	
LECHE EVAPORADA	kg	1282.88	2287.3	1587.8	1282.88	2287.3	1587.8	1282.88	2287.3	1587.8	14725.54	
LENTILLAS	kg	224.8	219.08	12.88	224.8	219.08	12.88	224.8	219.08	12.88	1869.88	
MAIZ MOTE	kg	0	0	356.2	0	0	356.2	0	0	356.2	1208.6	
MERCIA A BASE DE HUEVO EN	kg	87.58	1.38	77.2	87.58	1.38	77.2	87.58	1.38	77.2	538.83	
PALLAR	kg	0	226.44	221.72	0	226.44	221.72	0	226.44	221.72	1314.48	
QUINUA	kg	112.826	112.826	226.652	112.826	112.826	226.652	112.826	112.826	226.652	1963.872	
TRIGO	kg	0	299.54	0	0	299.54	0	0	299.54	0	898.62	

(\*) Dos ejemplares del calendario escolar 2019

(\*\*) Se debe cumplir con lo establecido en el Anexo N° 03-B Tabla parámetros para la Modalidad Productos de la respectiva Unidad Territorial.







Ministerio de Desarrollo e Inclusión Social  
Programa Nacional de Alimentación Escolar QAF Verano  
ANEXO NRO. 04-A  
REQUIREMIENTO DE VOLUMEN DE PRODUCTOS POR ITEM

GOBIERNO REGIONAL  
DISTRITO  
UNIDAD DEL DISTRITO

PROVINCIA  
DISTRITO  
UNIDAD DEL DISTRITO

REGION ADMINISTRATIVA  
DISTRITO  
UNIDAD DEL DISTRITO

FECHA DE PREPARACION

Item	UNIDAD DE MEDIDA			NUMERO DE UNIDADES		
	DESARROLLADO	DESARROLLADO + ALMACENADO	TOTAL DE BEE	DESARROLLADO	DESARROLLADO + ALMACENADO	TOTAL DE UNIDADES
ARROZ	77	63	140	16,26	2073	8716
MAIZ	87	70	157	4837	5841	9878
SOYUNAVIA	0	17	22	0	1787	1787
TOTAL	164	155	319	1647	10,20	11,343

Fecha de Aprobación  
del 13/05/2015 al 13/12/2015  
181 días (\*)

Item	UNIDAD DE MEDIDA	DESARROLLADO	DESARROLLADO + ALMACENADO	TOTAL DE BEE	UNIDADES	DESARROLLADO	DESARROLLADO + ALMACENADO	TOTAL DE UNIDADES
ARROZ	77	63	140	140	16,26	2073	8716	10,316
MAIZ	87	70	157	157	4837	5841	9878	10,715
SOYUNAVIA	0	17	22	22	0	1787	1787	1,809
TOTAL	164	155	319	319	1647	10,20	11,343	12,834

(\*) Plus alimentos del calendario escolar 2015

(\*\*) Se debe cumplir con lo establecido en el Anexo N° 01-B Tabla alimentos para la Modalidad Productor de la competencia Unidad Territorial.





DEPARTAMENTO JUNIN  
 DISTRITO 170124.120135

PROVINCIA HUANCAYO  
 DISTRITO PARIANWANCA, SANTO DOMINGO DE ACOBAMBA

REGION ALMORCABA  
 ITEM RAS\_SIERRA\_CENTRAL, RAS\_SIERRA\_CENTRAL\_JEC, SANTO DOMINGO DE ACOBAMBA

DATOS DEL ITEM

Periodo de Atención del 11/03/2019 al 11/12/2019  
 181 días (\*)

Nivel Educativo	PIRO DE BEE			NUMERO DE USUARIOS		
	DESAYUNO	DESAYUNO + ALMUERZO	TOTAL DE BEE	DESAYUNO	DESAYUNO + ALMUERZO	TOTAL DE USUARIOS
INICIAL	0	69	69	0	741	741
PRIMARIA	0	79	79	0	1843	1843
SECUNDARIA	0	1	1	0	100	100
TOTAL	0	149	149	0	2684	2684

REQUERIMIENTOS DE ALIMENTOS

Alimento (*)	Unidad (kg)	1ª ENTREGA 30 DIAS	2DA ENTREGA 30 DIAS (*)	3ERA ENTREGA 30 DIAS (*)	4TA ENTREGA 30 DIAS (*)	5VA ENTREGA 30 DIAS (*)	TOTAL VOLUMEN 181 DIAS
ACEITE VEGETAL	L	1909.128	1909.128	1997.912	1909.128	996.755	8712.051
ALMIDON DE MAIZ	Kg	43.344	43.344	86.688	43.344	21.672	238.392
ARROZ	Kg	10927.08	11929.96	11345.9	10927.08	6296.72	51426.74
ARVEJA	Kg	764.6	764.6	764.6	764.6	382.3	3440.7
AZUCAR	Kg	1022.32	1022.32	1022.32	1022.32	536.738	4625.998
BARNA DE CEREALES	Kg	421.548	0	0	421.548	0	841.096
CEREAL EXTRUIDO	Kg	0	322.368	322.368	0	161.184	805.92
CHARQUI	Kg	312.68	312.68	312.68	312.68	156.34	1407.06
CHOCOLATE PARA TAZA	Kg	102.232	51.116	51.116	102.232	25.558	332.254
CONSERVA DE BOFE DE RES	Kg	562.84	562.84	720.64	562.84	281.42	2690.58
CONSERVA DE CARNE DE CERVO	Kg	1319.18	0	1505.04	1319.18	0	4143.4
CONSERVA DE CARNE DE PAVO	Kg	732.8	1485.32	496.72	732.8	742.66	4190.3
CONSERVA DE CARNE DE POLLO	Kg	2859.48	1587.74	2004.12	2859.88	793.87	10105.49
CONSERVA DE CARNE DE RES	Kg	0	0	1587.74	0	0	1587.74
CONSERVA DE MOLLUSCOS	Kg	562.84	1846.32	0	562.84	923.16	3895.16
CONSERVA DE PESCADO EN ACEITE	Kg	4154.7	4559.74	4548.4	4154.7	2496.645	19914.185
CONSERVA DE SANGRECITA	Kg	0	752.52	0	0	376.26	1128.78
FIDEOS	Kg	1326.96	0	1734.76	1326.96	0	4388.68
FRIOLE	Kg	764.6	764.6	764.6	764.6	382.3	3440.7
GALLETAS CON CEREALES	Kg	0	334.08	0	0	167.04	501.12
GALLETAS CON QUINUA	Kg	334.08	334.08	334.08	334.08	250.56	1586.88
GALLETAS INTEGRAL	Kg	334.08	0	0	334.08	0	668.16
GARBANZO	Kg	0	0	592.88	0	0	592.88
HABA PARTIDA	Kg	764.6	0	0	764.6	0	1529.2
HARINA DE MAZ	Kg	0	0	43.128	0	0	43.128
HARINA DE MAIZ	Kg	155.912	322.816	155.912	155.912	201.79	992.312
HARINA DE MAIZ MOLIDO	Kg	0	155.912	0	0	77.956	233.868
HARINA DE PLATANO	Kg	161.408	0	161.408	161.408	0	484.224
HARINA DE QUINUA	Kg	0	0	161.408	0	0	161.408
HARINA DE TRIGO FORTIFICADA	Kg	0	155.912	155.912	0	77.956	389.78
HOJUELAS DE AVENA	Kg	317.32	317.32	308.126	317.32	158.66	1418.756
HOJUELAS DE AVENA CON KIN	Kg	155.912	0	0	155.912	0	311.824
HOJUELAS DE AVENA CON MAZ	Kg	155.912	155.912	155.912	155.912	77.956	701.604
HOJUELAS DE AVENA CON QUINUA	Kg	311.824	0	0	311.824	0	623.648
HOJUELAS DE CARINUA	Kg	0	155.912	0	0	77.956	233.868
HOJUELAS DE KWACHA	Kg	0	0	155.912	0	0	155.912
HOJUELAS DE QUINUA	Kg	0	155.912	0	0	77.956	233.868
LECHE EVAPORADA	Kg	3387.24	3414.72	2294.8	3387.24	1994.21	14478.21
LENTEJAS	Kg	764.6	764.6	764.6	764.6	382.3	3440.7
MAIZ MOTE	Kg	0	0	1223.4	0	0	1223.4
MEZCLA A BASE DE HUEVO EN KIN	Kg	160.36	0	160.36	160.36	0	480.48
PALLAR	Kg	0	764.6	0	0	382.3	1146.9
QUINUA	Kg	803.592	803.592	811.824	803.592	401.796	3124.396
TRIGO	Kg	1223.4	1223.4	0	1223.4	611.7	4281.9

(\*) Datos de volumen del calendario escolar 2019

(\*\*) Se debe considerar lo establecido en el Anexo N° 09 - Tabla alimentaria para la Modalidad Preinscripción de la respectiva Unidad Territorial





**Ministerio de Comercio e Industria  
Programa Nacional de Alimentación Escolar Q&W  
ANEXO NRO. 06A  
REGULAMENTO DE VOTACIÓN DE PRODUCTOS POR USU**

**DEPARTAMENTO:** APURÍK  
**CÓDIGO:** 1,2001,12002,12003,12004,12005,12006,12007,12008,12009

**PROVINCIA:** CONCEPCION  
**COMUNIDAD:** CONCEPCION PERSONAS UNIDAS SAN JUAN DE LOS RIOS  
**SECTOR ALIMENTARIO:** CEREAL, SEMOLA, LEIPIVA  
**ITEM:** CONOCHO

**DATOS DEL ÍTEM:**  
  
**Período de Almacen:** del 11/01/2019 al 11/11/2019  
**161 días (\*)**

Unidad de Almacen	MANTENIMIENTO			SISTEMA DE CONTROL		
	RECAJONES	PUNTO ADMISIÓN	TOTAL DE PUNTO	RECAJONES	ENTRADA + ALMACÉN	TOTAL DE ENTREGAS
PROVINCIA	4	4	36	1475	33	1514
COMUNIDAD	31	4	25	3573	130	3703
SECTOR ALIMENTARIO	0	0	0	0	0	0
<b>TOTAL</b>	<b>35</b>	<b>8</b>	<b>61</b>	<b>1475</b>	<b>163</b>	<b>1638</b>

**REQUIREMIENTOS DE ALIMENTOS**

Descripción (kg)	11/01/2019	11/11/2019	11/01/2019	11/11/2019	11/01/2019	11/11/2019	11/01/2019	11/11/2019	11/01/2019	11/11/2019	11/01/2019	11/11/2019
ALICORI VEGETAL	474.07	474.07	586.264	474.07	474.07	586.264	474.07	474.07	586.264	474.07	474.07	586.264
ALMIDÓN DE MAÍZ	41.736	41.736	23.472	41.736	41.736	23.472	41.736	41.736	23.472	41.736	41.736	23.472
ARROZ	2886.4	2886.4	2210.96	2886.4	2886.4	2210.96	2886.4	2886.4	2210.96	2886.4	2886.4	2210.96
ARVEJA	295.44	295.44	11.06	295.44	295.44	11.06	295.44	295.44	11.06	295.44	295.44	11.06
AZÚCAR	967.84	967.84	967.84	967.84	967.84	967.84	967.84	967.84	967.84	967.84	967.84	967.84
BARRA DE CEREALES	210.544	0	0	210.544	0	0	210.544	0	0	210.544	0	0
CEREAL ESTERILIZADO	0	92.54	8.448	0	92.54	8.448	0	92.54	8.448	0	92.54	8.448
CHOCOLATE	5.68	180.64	310.64	5.68	180.64	310.64	5.68	180.64	310.64	5.68	180.64	310.64
CHOCOLATE PARA TAZA	98.264	49.132	98.264	98.264	49.132	98.264	98.264	49.132	98.264	98.264	49.132	98.264
CONSERVA DE BOWL DE RIZ	14.76	14.76	134.92	14.76	14.76	134.92	14.76	14.76	134.92	14.76	14.76	134.92
CONSERVA DE CARNE DE CEA	128.02	0	134.92	128.02	0	134.92	128.02	0	134.92	128.02	0	134.92
CONSERVA DE CARNE DE PAVO	407.82	131.27	13.34	407.82	131.27	13.34	407.82	131.27	13.34	407.82	131.27	13.34
CONSERVA DE CARNE DE POLLO	678.54	333.7	342.18	678.54	333.7	342.18	678.54	333.7	342.18	678.54	333.7	342.18
CONSERVA DE CARNE DE RES	0	0	154.51	0	0	154.51	0	0	154.51	0	0	154.51
CONSERVA DE MOJCRETAS	14.76	354.21	0	14.76	354.21	0	14.76	354.21	0	14.76	354.21	0
CONSERVA DE PEJUSCOS EN A	711.54	780.51	1039.53	711.54	780.51	1039.53	711.54	780.51	1039.53	711.54	780.51	1039.53
CONSERVA DE SANGRECHITA	0	307.24	0	0	307.24	0	0	307.24	0	0	307.24	0
FRIOLO	415.25	0	438.09	415.25	0	438.09	415.25	0	438.09	415.25	0	438.09
FRUCCO	295.44	22.06	279.44	295.44	22.06	279.44	295.44	22.06	279.44	295.44	22.06	279.44
GALLETA CON CEREALES	0	113.02	0	0	113.02	0	0	113.02	0	0	113.02	0
GALLETA CON QUINUA	313.02	10.14	313.02	313.02	10.14	313.02	313.02	10.14	313.02	313.02	10.14	313.02
GALLETA INTIGRAN	313.02	0	0	313.02	0	0	313.02	0	0	313.02	0	0
GARIBAY	0	0	291.1	0	0	291.1	0	0	291.1	0	0	291.1
HABA PARIDA	295.44	0	0	295.44	0	0	295.44	0	0	295.44	0	0
HABANA DE MAÍZ	0	0	39.092	0	0	39.092	0	0	39.092	0	0	39.092
HABANA DE MAÍZ	150.454	302.444	150.454	150.454	302.444	150.454	150.454	302.444	150.454	150.454	302.444	150.454
HABANA DE MAÍZ MOLIDO	0	150.454	0	0	150.454	0	0	150.454	0	0	150.454	0
HABANA DE PLATANO	151.222	0	151.222	151.222	0	151.222	151.222	0	151.222	151.222	0	151.222
HABANA DE QUINUA	0	151.222	0	0	151.222	0	0	151.222	0	0	151.222	0
HABANA DE TRIGO DORMICION	0	350.454	350.454	0	350.454	350.454	0	350.454	350.454	0	350.454	350.454
HORRELLAS DE AVENA	301.676	301.676	306.04	301.676	301.676	306.04	301.676	301.676	306.04	301.676	301.676	306.04
HORRELLAS DE AVENA CON RIZ	170.454	0	0	170.454	0	0	170.454	0	0	170.454	0	0
HORRELLAS DE AVENA CON MAÍZ	150.454	150.454	150.454	150.454	150.454	150.454	150.454	150.454	150.454	150.454	150.454	150.454
HORRELLAS DE AVENA CON CEB	300.908	0	0	300.908	0	0	300.908	0	0	300.908	0	0
HORRELLAS DE CALABAZA	0	150.454	0	0	150.454	0	0	150.454	0	0	150.454	0
HORRELLAS DE CEBOLLA	0	150.454	0	0	150.454	0	0	150.454	0	0	150.454	0
HORRELLAS DE CHAMPIÑA	0	150.454	0	0	150.454	0	0	150.454	0	0	150.454	0
HORRELLAS DE QUINUA	0	150.454	0	0	150.454	0	0	150.454	0	0	150.454	0
LECHE EVAPORADA	2884.04	2884.04	2884.04	2884.04	2884.04	2884.04	2884.04	2884.04	2884.04	2884.04	2884.04	2884.04
LENTIJAS	295.44	295.44	27.06	295.44	295.44	27.06	295.44	295.44	27.06	295.44	295.44	27.06
MAÍZ MOTE	0	0	477.79	0	0	477.79	0	0	477.79	0	0	477.79
MELCILLAS DE HUYO EN H	109.62	0	109.62	109.62	0	109.62	109.62	0	109.62	109.62	0	109.62
PAJARA	0	295.44	273.38	0	295.44	273.38	0	295.44	273.38	0	295.44	273.38
PAPA NATIVA	0	319.09	1212.64	0	319.09	1212.64	0	319.09	1212.64	0	319.09	1212.64
QUINUA	170.134	444.814	300.908	170.134	444.814	300.908	170.134	444.814	300.908	170.134	444.814	300.908
TRIGO	36.22	36.22	0	36.22	36.22	0	36.22	36.22	0	36.22	36.22	0

(\*) Día efectivo del sistema de producción.  
(\*\*) Se debe cumplir también el día de envejecimiento para la Modalidad Productora de la respectiva Unidad Educativa.





UBICACIÓN DEL DISTRITO

Ministerio de Desarrollo e Inclusión Social
Programa Nacional de Alimentación Escolar Qali Warma
ANEJO NRO. 04-A
REQUERIMIENTO DE VOLUMEN DE PRODUCTOS POR ITEM

DEPARTAMENTO LA LIBERTAD
DISTRITO 130602,130605,130608,130610
PROVINCIA OTUZCO
DISTRITO AGALLPAMPA,LA CUESTA,MACHIE,PARANDI
REGION ALIMENTARIA RA2\_SIERRA\_NORTE,RA2\_SIERRA\_NORTE\_ICC
DISTRITO AGALLPAMPA

DATOS DEL ITEM

Periodo de Atención del 11/03/2019 al 11/12/2019
181 días (\*\*)

Table with columns: Nivel Educativo, Desayuno, Esayuno + Almuerzo, Total de Día, and Número de Usuarios. Rows include Inicial, Primaria, Secundaria, and Total.

REQUERIMIENTOS DE ALIMENTOS

Main table with columns: Alimentos (\*\*), Unidad (Kg/L), 1era Entrega 20 días, 2da Entrega 20 días, 3era Entrega 20 días, 4ta Entrega 20 días, 5ta Entrega 20 días, 6ta Entrega 20 días, 7ma Entrega 20 días, 8va Entrega 20 días, 9na Entrega 21 días, Total Volumen 181 días.



(\*) Días efectivos del calendario escolar 2019
(\*\*) Se cumplió con lo establecido en el Anexo N° 03-B Tabla de alimentos para la modalidad Productos de la respectiva Unidad Territorial



UBICACIÓN DEL DISTRITO

Ministerio de Desarrollo e Inclusión Social
Programa Nacional de Alimentación Escolar Qali Warma
ANEXO NRO. 04-A
REQUERIMIENTO DE VOLUMEN DE PRODUCTOS POR ITEM

DEPARTAMENTO LA LIBERTAD
UBIENEO 130301,130302,130303,130304
PROVINCIA SANCHEZ CARRION
DISTRITO BAMBAMARCA,BOLIVAR,COCHERCO,CONI
REGION ALIMENTARIA RA2\_SIERRA\_NORTE,RA2\_SIERRA\_NORTE\_2EC
ITEM BOLIVAR

DATOS DEL ITEM

Periodo de Atención del 11/09/2019 al 11/12/2019
181 días (\*)

Table with 7 columns: Nivel Educativo, DESAYUNO, DESAYUNO + ALMUERZO, TOTAL DE REE, DESAYUNO, DESAYUNO + ALMUERZO, TOTAL DE USUARIOS. Rows include INICIAL, PRIMARIA, SECUNDARIA, and TOTAL.

REQUERIMIENTOS DE ALIMENTOS

Main table with 12 columns: Alimentos (\*\*), Unidad (Kg/L), 1RA ENTREGA 20 DIAS (\*), 2DA ENTREGA 20 DIAS (\*), 3ERA ENTREGA 20 DIAS (\*), 4TA ENTREGA 20 DIAS (\*), 5TA ENTREGA 20 DIAS (\*), 6TA ENTREGA 20 DIAS (\*), 7MA ENTREGA 20 DIAS (\*), 8VA ENTREGA 20 DIAS (\*), 9MA ENTREGA 21 DIAS (\*), TOTAL VOLUMEN 181 DIAS (\*). Rows list various food items like ACEITE VEGETAL, ALMIDON DE MAIZ, ARROZ, etc.



(\*) Días efectivos del calendario escolar 2019

con lo establecido en el Anexo N° 03-B Tabla de alimentos para la modalidad Productos de la respectiva Unidad Territorial



QualWarma

UBICACIÓN DEL DISTRITO:

Ministerio de Desarrollo e Inclusión Social  
Programa Nacional de Alimentación Escolar Qali Warma  
ANEXO NRO. 04-A  
REQUERIMIENTO DE VOLUMEN DE PRODUCTOS POR ÍTEM

DEPARTAMENTO: LA LIBERTAD      PROVINCIA: SANTIAGO DE CHUCO      REGIÓN ALIMENTARIA: RA2\_SIERRA\_NORTE,RA3\_SIERRA\_NORTE\_REC  
DISTRITO: 131001,131002,131003,131004      DISTRITO: ANGAMARCA,CACHICADAN,MOLLEBAMBI      ÍTEM: CACHICADAN

DATOS DEL ÍTEM

Período de Atención: del 11/03/2019 al 11/12/2019  
181 días (\*)

Nivel Educativo	NRO DE REE			NUMERO DE USUARIOS		
	DESAYUNO	DESAYUNO + ALMUERZO	TOTAL DE REE	DESAYUNO	DESAYUNO + ALMUERZO	TOTAL DE USUARIOS
INICIAL	0	64	64	0	1290	1290
PRIMARIA	0	61	61	0	3283	3283
SECUNDARIA	0	2	2	0	275	275
TOTAL	0	127	127	0	4848	4848

REQUERIMIENTOS DE ALIMENTOS

Alimentos (**)	Unidad (Kg/L)	1ERA ENTREGA 20 DIAS (*)	2DA ENTREGA 20 DIAS (*)	3ERA ENTREGA 20 DIAS (*)	4TA ENTREGA 20 DIAS (*)	5TA ENTREGA 20 DIAS (*)	6TA ENTREGA 20 DIAS (*)	7MA ENTREGA 20 DIAS (*)	8VA ENTREGA 20 DIAS (*)	9NA ENTREGA 20 DIAS (*)	TOTAL VOLUMEN 181 DIAS (*)
ACEITE VEGETAL	L	1397.208	1397.208	1397.208	1397.208	1397.208	1397.208	1397.208	1397.208	1397.208	12629.85
ALMIDON DE MAIZ	Kg.	144.684	0	144.684	144.684	0	144.684	144.684	0	144.684	868.104
ARROZ	Kg.	6225.65	6457.9	6225.65	6225.65	6457.9	6225.65	6225.65	6457.9	6580.625	57082.575
ARVEJA	Kg.	652.66	652.66	652.66	652.66	652.66	652.66	652.66	652.66	652.66	5873.94
AZUCAR	Kg.	929	0	929	929	0	929	929	0	929	5620.45
CEREAL EXPANDIDO	Kg.	260.58	260.58	260.58	260.58	260.58	260.58	260.58	260.58	260.58	2345.22
CEREAL EXTRUIDO	Kg.	260.58	260.58	260.58	260.58	260.58	260.58	260.58	260.58	260.58	2475.51
CHOCOLATE PARA TAZA	Kg.	46.45	46.45	46.45	46.45	46.45	46.45	46.45	46.45	46.45	418.05
CONSERVA DE BOFE DE RES	Kg.	581.42	0	753.16	581.42	0	753.16	581.42	0	753.16	4003.74
CONSERVA DE CARNE DE PAVITA	Kg.	669.72	669.72	669.72	669.72	669.72	669.72	669.72	669.72	669.72	6688.98
CONSERVA DE CARNE DE POLLO	Kg.	449.68	581.42	753.16	449.68	581.42	753.16	449.68	581.42	753.16	5350.98
CONSERVA DE HIGADO DE POLLO	Kg.	655.34	1506.32	0	655.34	1506.32	0	655.34	1506.32	0	6484.98
CONSERVA DE MOLLERIAS	Kg.	753.16	1104.42	753.16	753.16	1104.42	753.16	753.16	1104.42	753.16	7832.22
CONSERVA DE PESCADO EN ACEITE VEGETAL	Kg.	2232.74	2232.74	2232.74	2232.74	2232.74	2232.74	2232.74	2232.74	2232.74	20395.37
CONSERVA DE PESCADO EN AGUA	Kg.	1162.84	1162.84	1162.84	1162.84	1162.84	1162.84	1162.84	1162.84	1162.84	10465.56
CONSERVA DE SANGRECITA	Kg.	669.72	0	587.13	669.72	0	587.13	669.72	0	587.13	3770.55
FECULA DE PAPA	Kg.	157.336	170.758	157.336	157.336	170.758	157.336	170.758	157.336	170.758	1456.29
FIDEOS	Kg.	3115.52	3115.52	3115.52	3115.52	3115.52	3115.52	3115.52	3115.52	3115.52	28039.68
FRIJOL	Kg.	652.66	652.66	652.66	652.66	652.66	652.66	652.66	652.66	652.66	5873.94
GALLETAS CON CEREALES	Kg.	307.38	307.38	0	307.38	307.38	0	307.38	307.38	0	1844.28
GALLETAS CON KIWICHA	Kg.	307.38	0	307.38	307.38	0	307.38	307.38	0	307.38	1844.28
GALLETAS CON MACA	Kg.	0	307.38	0	0	307.38	0	0	307.38	0	922.14
GALLETAS CON QUINUA	Kg.	0	0	307.38	0	0	307.38	0	0	307.38	922.14
GALLETAS INTEGRAL	Kg.	307.38	307.38	307.38	307.38	307.38	307.38	307.38	307.38	307.38	2766.42
HABA PARTIDA	Kg.	652.66	652.66	652.66	652.66	652.66	652.66	652.66	652.66	652.66	5873.94
HARINA DE HABA	Kg.	0	0	144.684	0	0	144.684	0	0	144.684	434.052
HARINA DE LUCUMA	Kg.	144.684	144.684	144.684	144.684	144.684	144.684	144.684	144.684	144.684	1302.156
HARINA DE PLATANO	Kg.	144.684	144.684	144.684	144.684	144.684	144.684	144.684	144.684	144.684	1374.498
HARINA DE TRIGO FORTIFICADA	Kg.	0	144.684	0	0	144.684	0	0	144.684	0	434.052
HOJUELAS DE AVENA	Kg.	141.38	0	0	141.38	0	0	141.38	0	0	424.14
HOJUELAS DE AVENA CON CARHUA	Kg.	0	0	141.38	0	0	141.38	0	0	141.38	424.14
HOJUELAS DE AVENA CON KIWICHA	Kg.	144.684	0	0	144.684	0	0	144.684	0	0	434.052
HOJUELAS DE AVENA CON MACA	Kg.	0	141.38	0	0	141.38	0	0	141.38	0	424.14
HOJUELAS DE AVENA CON QUINUA	Kg.	0	144.684	0	0	144.684	0	0	144.684	0	434.052
HOJUELAS DE KIWICHA	Kg.	0	0	144.684	0	0	144.684	0	0	144.684	434.052
LECHE EVAPORADA	Kg.	6007.64	5991.12	6007.64	6007.64	5991.12	6007.64	6007.64	5991.12	6511.03	54522.59
LENTEJAS	Kg.	1220.24	1220.24	1220.24	1220.24	1220.24	1220.24	1220.24	1220.24	1220.24	11308.49
MEZCLA A BASE DE HUEVO EN POLVO	Kg.	231.15	231.15	231.15	231.15	231.15	231.15	231.15	231.15	231.15	2080.35
MEZCLAS DE HARINAS	Kg.	144.684	0	0	144.684	0	0	144.684	0	0	434.052
PANELA	Kg.	0	929	0	0	929	0	0	929	0	7787
QUINUA	Kg.	1137.31	1137.31	1137.31	1137.31	1137.31	1137.31	1137.31	1137.31	1137.31	10235.79
ROSQUITAS CON MARMARQUINAS	Kg.	307.38	307.38	307.38	307.38	307.38	307.38	307.38	307.38	307.38	2766.42
TRIGO MOLE	Kg.	0	1184.72	1184.72	1184.72	1184.72	1184.72	1184.72	1184.72	1184.72	10662.48



(\*) Días efectivos del calendario escolar 2019

(\*\*) Se estableció en el Anexo N° 03-B Tabla de alimentos para la modalidad Productos de la respectiva Unidad Territorial



Qali Warma

UBICACIÓN DEL DISTRITO

Ministerio de Desarrollo e Inclusion Social
Programa Nacional de Alimentación Escolar Qali Warma
ANEXO NRO. 04-A
REQUERIMIENTO DE VOLUMEN DE PRODUCTOS POR ITEM

DEPARTAMENTO LA LIBERTAD
UNIDAD 130201, 130202, 130203, 130204

PROVINCIA ASCOPE
DISTRITO ASCOPE, CASA GRANDE, CHICAMA, CHOCOP

REGION ALIMENTARIA RA1\_COSTA\_NORTE
ITEM CASA GRANDE

DATOS DEL ITEM

Periodo de Atención del 11/03/2019 al 11/12/2019
181 días (\*)

Table with 3 main columns: Nivel Educativo, MRO DE REE, and NUMERO DE USUARIOS. Rows include INICIAL, PRIMARIA, SECUNDARIA, and TOTAL.

REQUERIMIENTOS DE ALIMENTOS

Main table with 12 columns: Alimentos (\*\*), Unidad (Kg/L), 1ERA ENTREGA 20 DIAS (\*), 2DA ENTREGA 20 DIAS (\*), 3ERA ENTREGA 20 DIAS (\*), 4TA ENTREGA 20 DIAS (\*), 5TA ENTREGA 20 DIAS (\*), 6TA ENTREGA 20 DIAS (\*), 7MA ENTREGA 20 DIAS (\*), 8VA ENTREGA 20 DIAS (\*), 9MA ENTREGA 21 DIAS (\*), TOTAL VOLUMEN 181 DIAS (\*)



(\*) Días efectivos del calendario escolar 2019

(\*\*) Se debe cumplir con lo establecido en el Anexo N° 03-B Tabla de alimentos para la modalidad Productos de la respectiva Unidad Territorial





Ministerio de Desarrollo e Inclusión Social  
UNIDAD DEL DISTRITO

Ministerio de Desarrollo e Inclusión Social  
Programa Nacional de Alimentación Escolar QAS Warma  
ANEXO NRO. 04-A  
REQUERIMIENTO DE VOLUMEN DE PRODUCTOS POR ÍTEM

DEPARTAMENTO: LA LIBERTAD  
UNIDAD: 111101, 131102, 131103, 131104  
PROVINCIA: GRAN CHIMU  
DISTRITO: CASCAS, LUOMA, MARMOT, SAYAPULID  
REGION ALIMENTARIA: RAJ SIERRA NORTE  
ITEM: CASCAS

DATOS DEL ÍTEM

Periodo de Atención: del 11/03/2019 al 11/12/2019  
181 días (\*)

Nivel Educativo	NRO DE BEB			NUMERO DE USUARIOS		
	DESAYUNO	DESAYUNO + ALMUERZO	TOTAL DE BEB	DESAYUNO	DESAYUNO + ALMUERZO	TOTAL DE USUARIOS
INICIAL	32	46	78	761	849	1610
PRIMARIA	42	69	111	1640	2303	3941
SECUNDARIA	0	0	0	0	0	0
TOTAL	74	115	189	2401	3152	5553

REQUERIMIENTOS DE ALIMENTOS

Alimentos (**)	Unidad (kg/l)	1ERA ENTREGA 20 DIAS (*)	2DA ENTREGA 20 DIAS (*)	3ERA ENTREGA 20 DIAS (*)	4TA ENTREGA 20 DIAS (*)	5TA ENTREGA 20 DIAS (*)	6TA ENTREGA 20 DIAS (*)	7MA ENTREGA 20 DIAS (*)	8VA ENTREGA 20 DIAS (*)	9NA ENTREGA 21 DIAS (*)	TOTAL VOLUMEN 181 DIAS (*)
ACEITE VEGETAL	L	1145.46	1145.46	1145.46	1145.46	1145.46	1145.46	1145.46	1145.46	1145.46	1182.238
ALMIDON DE MAIZ	Kg	164.402	0	164.402	164.402	0	164.402	164.402	164.402	0	986.412
ARROZ	Kg	4725.15	4986.7	4725.15	4725.15	4986.7	4725.15	4986.7	4725.15	4986.7	43534.665
ARVEJA	Kg	432.7	432.7	432.7	432.7	432.7	432.7	432.7	432.7	432.7	3894.3
AZUCAR	Kg	1046.2	0	1046.2	1046.2	0	1046.2	1046.2	1046.2	0	6329.51
CEREAL EXPANDIDO	Kg	294.732	174.312	294.732	294.732	174.312	294.732	294.732	174.312	294.732	2291.328
CEREAL EXTRUIDO	Kg	294.732	174.312	294.732	294.732	174.312	294.732	294.732	174.312	181.888	2378.484
CHOCOLATE PARA TAZA	Kg	52.31	52.31	52.31	52.31	52.31	52.31	52.31	52.31	52.31	470.79
CONSERVA DE BOFE DE RES	Kg	405.21	0	704.41	405.21	0	704.41	405.21	0	704.41	3328.86
CONSERVA DE CARNE DE PAVITA	Kg	432.23	621.18	598.82	432.23	621.18	598.82	432.23	621.18	598.82	4956.69
CONSERVA DE CARNE DE POLLO	Kg	522.25	405.21	495.42	522.25	405.21	495.42	522.25	405.21	495.42	4268.64
CONSERVA DE HIGADO DE POLLO	Kg	462.4	990.84	208.99	462.4	990.84	208.99	462.4	990.84	208.99	4986.69
CONSERVA DE MOLLEJITAS	Kg	704.41	775.66	495.42	704.41	775.66	495.42	704.41	775.66	495.42	5326.47
CONSERVA DE PESCADO EN ACEITE VEGETAL	Kg	1945.13	1945.13	1945.13	1945.13	1945.13	1945.13	1945.13	1945.13	2147.735	17708.775
CONSERVA DE PESCADO EN AGUA	Kg	810.42	810.42	810.42	810.42	810.42	810.42	810.42	810.42	810.42	7293.78
CONSERVA DE SANGRECHITA	Kg	432.23	188.95	405.82	432.23	188.95	405.82	432.23	188.95	405.82	3081
FECULA DE PAPA	Kg	139.28	154.604	139.28	139.28	154.604	139.28	139.28	154.604	139.28	1299.492
FIDEOS	Kg	235.29	235.29	235.29	235.29	235.29	235.29	235.29	235.29	235.29	21176.1
FRIJOL	Kg	432.7	432.7	432.7	432.7	432.7	432.7	432.7	432.7	432.7	3894.3
GALLETA CON CEREALES	Kg	189.12	477.24	0	189.12	477.24	0	189.12	477.24	0	1999.08
GALLETA CON KIWICHA	Kg	333.18	0	189.12	333.18	0	189.12	333.18	0	189.12	1566.9
GALLETA CON MACA	Kg	0	189.12	144.06	0	189.12	144.06	0	189.12	144.06	999.54
GALLETA CON QUINUA	Kg	0	144.06	189.12	0	144.06	189.12	0	144.06	189.12	999.54
GALLETA INTEGRAL	Kg	189.12	333.18	189.12	189.12	333.18	189.12	189.12	333.18	189.12	2134.26
HABA PARTIDA	Kg	432.7	432.7	432.7	432.7	432.7	432.7	432.7	432.7	432.7	3894.3
HARINA DE CAMOTE	Kg	70.642	70.642	70.642	70.642	70.642	70.642	70.642	70.642	105.963	671.099
HARINA DE CAÑIHUA	Kg	0	68.986	0	0	68.986	0	0	68.986	0	206.958
HARINA DE HABA	Kg	0	0	93.76	0	0	93.76	0	0	93.76	281.28
HARINA DE KIWICHA	Kg	0	0	68.986	0	0	68.986	0	0	68.986	206.958
HARINA DE LUOMA	Kg	164.402	164.402	164.402	164.402	164.402	164.402	164.402	164.402	164.402	1479.618
HARINA DE PLATANO	Kg	164.402	164.402	164.402	164.402	164.402	164.402	164.402	164.402	211.282	1526.498
HARINA DE FRIGO FORTIFICADA	Kg	0	93.76	0	0	93.76	0	0	93.76	0	281.28
HOJUELAS DE AVENA	Kg	160.15	0	0	160.15	0	0	160.15	0	0	480.45
HOJUELAS DE AVENA CON CAÑIHUA	Kg	0	68.986	91.164	0	68.986	91.164	0	68.986	91.164	480.45
HOJUELAS DE AVENA CON KIWICHA	Kg	162.746	0	68.986	162.746	0	68.986	162.746	0	68.986	695.196
HOJUELAS DE AVENA CON MACA	Kg	68.986	91.164	0	68.986	91.164	0	68.986	91.164	0	480.45
HOJUELAS DE AVENA CON QUINUA	Kg	0	162.746	0	0	162.746	0	0	162.746	0	488.238
HOJUELAS DE CAÑIHUA	Kg	0	0	68.986	0	0	68.986	0	0	68.986	206.958
HOJUELAS DE KIWICHA	Kg	0	68.986	91.164	0	68.986	91.164	0	68.986	91.164	488.238
HOJUELAS DE QUINUA	Kg	0	0	68.986	0	0	68.986	0	0	68.986	206.958
LECHE EVAPORADA	Kg	5880.2	5858.94	5880.2	5880.2	5858.94	5880.2	5880.2	5858.94	6453.44	53431.26
LENTEJAS	Kg	789.96	789.96	789.96	789.96	789.96	789.96	789.96	789.96	1006.31	7325.99
MEZCLA A BASE DE HUEVO EN POLVO	Kg	275.79	275.79	275.79	275.79	275.79	275.79	275.79	275.79	275.79	2482.11
MEZCLAS DE HARINAS	Kg	0	0	0	162.746	0	0	162.746	0	0	488.238
PANELA	Kg	0	1046.2	0	0	1046.2	0	0	1046.2	0	3138.6
QUINUA TIPO C	Kg	872.258	872.258	872.258	872.258	872.258	872.258	872.258	872.258	872.258	7850.322
QUINUA TIPO M	Kg	189.12	333.18	333.18	333.18	189.12	333.18	189.12	333.18	405.21	2638.47
QUINUA TIPO P	Kg	764.41	764.41	764.41	764.41	764.41	764.41	764.41	764.41	764.41	6879.69



(\*) Días efectivos del calendario escolar 2019

(\*\*) Se debe cumplir con lo establecido en el Anexo N° 03-B Tabla de alimentos para la modalidad Productos de la respectiva Unidad Territorial



Qali Warma

UBICACIÓN DEL DISTRITO

Ministerio de Desarrollo e Inclusión Social  
Programa Nacional de Alimentación Escolar Qali Warma  
ANEXO NRO. 04-A  
REQUERIMIENTO DE VOLUMEN DE PRODUCTOS POR ITEM

DEPARTAMENTO LA LIBERTAD  
DISTRITO 130803, 130806

PROVINCIA PATAZ  
DISTRITO CHILLLA, HUAYO

REGION ALIMENTARIA RA2\_SIERRA\_NORTE, RA2\_SIERRA\_NORTE\_IEC  
DISTRITO CHILLLA

DATOS DEL ITEM

Periodo de Atención del 11/03/2019 al 11/12/2019  
181 días (\*)

Nivel Educativo	NIÑO DE BEE			NUMERO DE USUARIOS		
	DESAYUNO	DESAYUNO + ALMUERZO	TOTAL DE BEE	DESAYUNO	DESAYUNO + ALMUERZO	TOTAL DE USUARIOS
INICIAL	0	49	49	0	1404	1404
PRIMARIA	0	47	47	0	3594	3594
SECUNDARIA	0	3	3	0	663	663
TOTAL	0	99	99	0	5661	5661

REQUERIMIENTOS DE ALIMENTOS

Alimentos (**)	Unidad (kg/L)	1ERA ENTREGA 20 DIAS (*)	2DA ENTREGA 20 DIAS (*)	3ERA ENTREGA 20 DIAS (*)	4TA ENTREGA 20 DIAS (*)	5TA ENTREGA 20 DIAS (*)	6TA ENTREGA 20 DIAS (*)	7MA ENTREGA 20 DIAS (*)	8VA ENTREGA 20 DIAS (*)	9NA ENTREGA 20 DIAS (*)	TOTAL VOLUMEN (L)
ACEITE VEGETAL	L	1678.608	1678.608	1678.608	1678.608	1678.608	1678.608	1678.608	1678.608	1744.248	15173.112
ALMIDON DE MAIZ	Kg.	171.042	0	171.042	171.042	0	171.042	171.042	0	171.042	1026.252
ARROZ	Kg.	7442.34	7717.98	7442.34	7442.34	7717.98	7442.34	7442.34	7717.98	7869.06	68234.7
ARVEJA	Kg.	787.3	787.3	787.3	787.3	787.3	787.3	787.3	787.3	787.3	7085.7
AZUCAR	Kg.	1102.56	0	1102.56	1102.56	0	1102.56	1102.56	0	1157.688	6670.488
CEREAL EXPANDIDO	Kg.	314.808	314.808	314.808	314.808	314.808	314.808	314.808	314.808	314.808	2833.272
CEREAL EXTRUIDO	Kg.	314.808	314.808	314.808	314.808	314.808	314.808	314.808	314.808	472.212	2990.676
CHOCOLATE PARA TAZA	Kg.	55.128	55.128	55.128	55.128	55.128	55.128	55.128	55.128	55.128	496.152
CONSERVA DE BOFE DE RES	Kg.	679.57	0	877.23	679.57	0	877.23	679.57	0	877.23	4670.4
CONSERVA DE CARNE DE PAVITA	Kg.	783.37	783.37	1065.85	783.37	783.37	1065.85	783.37	783.37	1065.85	7897.77
CONSERVA DE CARNE DE POLLO	Kg.	551.94	679.57	877.23	551.94	679.57	877.23	551.94	679.57	877.23	6326.22
CONSERVA DE HIGADO DE POLLO	Kg.	762.63	1754.46	0	762.63	1754.46	0	762.63	1754.46	0	7551.27
CONSERVA DE MOLLICITAS	Kg.	877.23	1314.57	877.23	877.23	1314.57	877.23	877.23	1314.57	877.23	9207.09
CONSERVA DE PESCADO EN ACEITE VEGETAL	Kg.	2660.68	2660.68	2660.68	2660.68	2660.68	2660.68	2660.68	2660.68	3000.465	24285.905
CONSERVA DE PESCADO EN AGUA	Kg.	1359.14	1359.14	1359.14	1359.14	1359.14	1359.14	1359.14	1359.14	1359.14	12232.26
CONSERVA DE SANGRECITA	Kg.	783.37	0	685.02	783.37	0	685.02	783.37	0	685.02	4405.17
FECULA DE PAPA	Kg.	186.456	201.978	186.456	186.456	201.978	186.456	186.456	201.978	186.456	1724.67
FIDEOS	Kg.	3657.74	3657.74	3657.74	3657.74	3657.74	3657.74	3657.74	3657.74	3657.74	32919.66
FRIJOL	Kg.	787.3	787.3	787.3	787.3	787.3	787.3	787.3	787.3	787.3	7085.7
GALLETAS CON CEREALES	Kg.	379.44	379.44	0	379.44	379.44	0	379.44	379.44	0	2276.64
GALLETAS CON KIWICHA	Kg.	379.44	0	379.44	379.44	0	379.44	379.44	0	379.44	2276.64
GALLETAS CON MACA	Kg.	0	379.44	0	0	379.44	0	379.44	0	379.44	1138.32
GALLETAS CON QUINUA	Kg.	0	0	379.44	0	0	379.44	0	0	379.44	1138.32
GALLETAS INTEGRAL	Kg.	379.44	379.44	379.44	379.44	379.44	379.44	379.44	379.44	379.44	3414.96
HABA PARTIDA	Kg.	787.3	787.3	787.3	787.3	787.3	787.3	787.3	787.3	787.3	7085.7
HARINA DE HABA	Kg.	0	0	171.042	0	0	171.042	0	0	171.042	513.126
HARINA DE LUCUMA	Kg.	171.042	171.042	171.042	171.042	171.042	171.042	171.042	171.042	171.042	1539.378
HARINA DE PLATANO	Kg.	171.042	171.042	171.042	171.042	171.042	171.042	171.042	171.042	256.563	1624.899
HARINA DE TRIGO FORTIFICADA	Kg.	0	171.042	0	0	171.042	0	0	171.042	0	513.126
HOJUELAS DE AVENA	Kg.	166.866	0	0	166.866	0	0	166.866	0	0	500.598
HOJUELAS DE AVENA CON CARIHUA	Kg.	0	0	166.866	0	0	166.866	0	0	0	500.598
HOJUELAS DE AVENA CON KIWICHA	Kg.	171.042	0	0	171.042	0	0	171.042	0	0	513.126
HOJUELAS DE AVENA CON MACA	Kg.	0	166.866	0	0	166.866	0	0	166.866	0	500.598
HOJUELAS DE AVENA CON QUINUA	Kg.	0	171.042	0	0	171.042	0	0	171.042	0	513.126
HOJUELAS DE KIWICHA	Kg.	0	0	171.042	0	0	171.042	0	0	171.042	513.126
LECHE EVAPORADA	Kg.	7134.6	7133.72	7134.6	7134.6	7133.72	7134.6	7134.6	7133.72	7732.63	64746.79
LENTIJAS	Kg.	1471.12	1471.12	1471.12	1471.12	1471.12	1471.12	1471.12	1471.12	1864.77	13633.73
MEZCLA A BASE DE HUEVO EN POLVO	Kg.	276.01	276.01	276.01	276.01	276.01	276.01	276.01	276.01	276.01	2484.09
MEZCLAS DE HARINAS	Kg.	171.042	0	0	171.042	0	0	171.042	0	0	513.126
PANELA	Kg.	0	1102.56	0	0	1102.56	0	0	1102.56	0	3307.68
QUINUA	Kg.	1340.194	1340.194	1340.194	1340.194	1340.194	1340.194	1340.194	1340.194	1340.194	12061.746
ROSQUITAS TIPO MAZAMORRA	Kg.	0	379.44	379.44	379.44	379.44	379.44	379.44	379.44	379.44	3414.96
TRIGO MOTO	Kg.	1377.55	1377.55	1377.55	1377.55	1377.55	1377.55	1377.55	1377.55	1377.55	12397.95



(\*) Días efectivos del calendario escolar 2019

(\*\*) Se debe cumplir con lo establecido en el Anexo N° 03-B Tabla de alimentos para la modalidad Productos de la respectiva Unidad Territorial



OniWarma

UBICACIÓN DEL DISTRITO

Ministerio de Desarrollo e Inclusión Social
Programa Nacional de Alimentación Escolar Qali Warma
ANEXO NRO. 04-A
REQUERIMIENTO DE VOLUMEN DE PRODUCTOS POR ÍTEM

DEPARTAMENTO LA LIBERTAD
UBIDEO 130902

PROVINCIA SANCHEZ CARRION
DISTRITO CHUGAY

REGIÓN ALIMENTARIA RAZ\_SIERRA\_NORTE,RAZ\_SIERRA\_NORTE\_JEC
ITEM CHUGAY

DATOS DEL ÍTEM

Periodo de Atención del 11/03/2019 al 11/12/2019
181 días (\*)

Table with 7 columns: Nivel Educativo, DESAYUNO, DESAYUNO + ALMUERZO, TOTAL DE REE, DESAYUNO, DESAYUNO + ALMUERZO, TOTAL DE USUARIOS. Rows include NUCIAL, PRIMARIA, SECUNDARIA, and TOTAL.

REQUERIMIENTOS DE ALIMENTOS

Main table with 12 columns: Alimentos (\*\*), Unidad (Kg/L), 1ERA ENTREGA 20 DIAS (\*), 2DA ENTREGA 20 DIAS (\*), 3ERA ENTREGA 20 DIAS (\*), 4TA ENTREGA 20 DIAS (\*), 5TA ENTREGA 20 DIAS (\*), 6TA ENTREGA 20 DIAS (\*), 7MA ENTREGA 20 DIAS (\*), 8VA ENTREGA 20 DIAS (\*), 9NA ENTREGA 21 DIAS (\*), TOTAL VOLUMEN 181 DIAS (\*). Lists various food items like ACEITE VEGETAL, ALMIDON DE MAIZ, ARROZ, etc.



(\*) Días efectivos del calendario escolar 2019

(\*\*) Se estableció de acuerdo al Anexo N° 03-B Tabla de alimentos para la modalidad Productos de la respectiva Unidad Ferrocarril

**DEPARTAMENTO** LA LIBERTAD
   
**CANTÓN** 130102

**PROVINCIA** TIBULLO
   
**DISTRITO** EL PORVENIR

**REGIÓN ALIMENTARIA** RAL\_COSTA\_NORTE
   
**ITEM** EL PORVENIR

**DATOS DEL ÍTEM**

**Periodo de Atención** del 11/03/2019 al 11/12/2019
   
 181 días (\*)

Nivel Educativo	NRO DE REE			NUMERO DE USUARIOS		
	DESAYUNO	DESAYUNO + ALMUERZO	TOTAL DE REE	DESAYUNO	DESAYUNO + ALMUERZO	TOTAL DE USUARIOS
INICIAL	75	0	75	6183	0	6183
PRIMARIA	21	0	21	11753	0	11753
SECUNDARIA	0	0	0	0	0	0
<b>TOTAL</b>	<b>96</b>	<b>0</b>	<b>96</b>	<b>17936</b>	<b>0</b>	<b>17936</b>

**REQUERIMIENTOS DE ALIMENTOS**

Alimentos (**)	Unidad (Kg/L)	1ERA ENTREGA 20 DIAS (*)	2DA ENTREGA 20 DIAS (*)	3ERA ENTREGA 20 DIAS (*)	4TA ENTREGA 20 DIAS (*)	5TA ENTREGA 20 DIAS (*)	6TA ENTREGA 20 DIAS (*)	7MA ENTREGA 20 DIAS (*)	8VA ENTREGA 20 DIAS (*)	9NA ENTREGA 21 DIAS (*)	TOTAL VOLUMEN 181 DIAS (*)
ACEITE VEGETAL	L	1217.196	1217.196	1217.196	1217.196	1217.196	1217.196	1217.196	1217.196	1217.196	10954.764
ALMIDON DE MAIZ	Kg	513.348	0	513.348	513.348	0	513.348	513.348	0	513.348	3080.088
ARROZ	Kg	5727.26	6562.23	5727.26	5727.26	6562.23	5727.26	5727.26	6562.23	5727.26	54050.25
AZUCAR	Kg	3339.88	0	3339.88	3339.88	0	3339.88	3339.88	0	3339.88	20206.274
CEREAL EXPANDIDO	Kg	645.696	0	645.696	645.696	0	645.696	645.696	0	645.696	3874.176
CEREAL EXTRUIDO	Kg	645.696	0	645.696	645.696	0	645.696	645.696	0	645.696	3874.176
CHOCOLATE PARA TAZA	Kg	166.994	166.994	166.994	166.994	166.994	166.994	166.994	166.994	166.994	1502.946
CONSERVA DE BOFE DE RES	Kg	0	0	1014.33	0	0	1014.33	0	0	1014.33	3042.99
CONSERVA DE CARNE DE PAVITA	Kg	0	1014.33	0	0	1014.33	0	0	1014.33	0	3042.99
CONSERVA DE CARNE DE POLLO	Kg	1014.33	0	0	1014.33	0	0	1014.33	0	0	3042.99
CONSERVA DE HIGADO DE POLLO	Kg	0	0	1014.33	0	0	1014.33	0	0	1014.33	3042.99
CONSERVA DE MOLLEJITAS	Kg	1014.33	0	0	1014.33	0	0	1014.33	0	0	3042.99
CONSERVA DE PESCADO EN ACEITE VEGETAL	Kg	2028.66	2028.66	2028.66	2028.66	2028.66	2028.66	2028.66	2028.66	2028.66	18257.94
CONSERVA DE SANGRECITA	Kg	0	1014.33	0	0	1014.33	0	0	1014.33	0	3042.99
FECULA DE PAPA	Kg	286.976	286.976	286.976	286.976	286.976	286.976	286.976	286.976	286.976	2582.784
FIDEOS	Kg	2622.44	2622.44	2622.44	2622.44	2622.44	2622.44	2622.44	2622.44	2622.44	23601.96
GALLETAS CON CEREALES	Kg	0	2152.32	0	0	2152.32	0	0	2152.32	0	6456.96
GALLETAS CON KIWIACHA	Kg	1076.16	0	0	1076.16	0	0	1076.16	0	0	3228.48
GALLETAS CON MACA	Kg	0	0	1076.16	0	0	1076.16	0	0	1076.16	3228.48
GALLETAS CON QUINUA	Kg	0	1076.16	0	0	1076.16	0	0	1076.16	0	3228.48
GALLETAS INTEGRAL	Kg	0	1076.16	0	0	1076.16	0	0	1076.16	0	3228.48
HARINA DE CAMOTE	Kg	513.348	513.348	513.348	513.348	513.348	513.348	513.348	513.348	770.022	4876.806
HARINA DE CAÑIHUA	Kg	0	513.348	0	0	513.348	0	0	513.348	0	1540.044
HARINA DE KIWIACHA	Kg	0	0	513.348	0	0	513.348	0	0	513.348	1540.044
HARINA DE LUCUMA	Kg	513.348	513.348	513.348	513.348	513.348	513.348	513.348	513.348	513.348	4620.132
HARINA DE PLATANO	Kg	513.348	513.348	513.348	513.348	513.348	513.348	513.348	513.348	513.348	4620.132
HOUJUELAS DE AVENA	Kg	513.348	0	0	513.348	0	0	513.348	0	0	1540.044
HOUJUELAS DE AVENA CON CAÑIHUA	Kg	0	513.348	0	0	513.348	0	0	513.348	0	1540.044
HOUJUELAS DE AVENA CON KIWIACHA	Kg	513.348	0	513.348	513.348	0	513.348	513.348	0	513.348	3080.088
HOUJUELAS DE AVENA CON MACA	Kg	513.348	0	0	513.348	0	0	513.348	0	0	1540.044
HOUJUELAS DE AVENA CON QUINUA	Kg	0	513.348	0	0	513.348	0	0	513.348	0	1540.044
HOUJUELAS DE CAÑIHUA	Kg	0	0	513.348	0	0	513.348	0	0	513.348	1540.044
HOUJUELAS DE KIWIACHA	Kg	0	513.348	0	0	513.348	0	0	513.348	0	1540.044
HOUJUELAS DE QUINUA	Kg	0	0	513.348	0	0	513.348	0	0	513.348	1540.044
LECHE EVAPORADA	Kg	13359.52	13359.52	13359.52	13359.52	13359.52	13359.52	13359.52	13359.52	15029.46	121905.62
MEZCLA A BASE DE HUEVO EN POLVO	Kg	717.44	717.44	717.44	717.44	717.44	717.44	717.44	717.44	717.44	6456.96
MEZCLAS DE HARINAS	Kg	513.348	0	0	513.348	0	0	513.348	0	0	1540.044
PANELA	Kg	0	3339.88	0	0	3339.88	0	0	3339.88	0	10019.64
QUINUA	Kg	1026.696	1026.696	1026.696	1026.696	1026.696	1026.696	1026.696	1026.696	1026.696	9240.264
ROSQUITAS TIPO CAJAMARQUINAS	Kg	1076.16	0	1076.16	1076.16	0	1076.16	1076.16	0	1614.24	6995.04



(\*) Días efectivos del calendario escolar 2019

(\*\*) Se debe cumplir con lo establecido en el Anexo N° 03 B Tabla de alimentos para la modalidad Productos de la respectiva Unidad Territorial



Oca Wapina

UBICACIÓN DEL DISTRITO

Ministerio de Desarrollo e Inclusión Social  
Programa Nacional de Alimentación Escolar Oca Wapina  
ANEKO NRO. 04-A  
REQUERIMIENTO DE VOLUMEN DE PRODUCTOS POR ÍTEM

DEPARTAMENTO LA LIBERTAD  
DISTRITO 130103,130107,130109

PROVINCIA TRUJILLO  
DISTRITO FLORENCIA DE MORAJMOCHE,SALAVERRY  
REGION ALIMENTARIA RA1\_COSTA\_NORTE  
ITEM FLORENCIA DE MORAJMOCHE

## DATOS DEL ÍTEM

Periodo de Atención del 11/03/2019 al 11/12/2019  
181 días (\*)

Nivel Educativo	NRO DE BEBES			NUMERO DE USUARIOS		
	DESAYUNO	DESAYUNO + ALMUERZO	TOTAL DE BEBES	DESAYUNO	DESAYUNO + ALMUERZO	TOTAL DE USUARIOS
INICIAL	47	0	47	3721	0	3721
PRIMARIA	13	0	13	7023	0	7023
SECUNDARIA	0	0	0	0	0	0
TOTAL	60	0	60	10744	0	10744

## REQUERIMIENTOS DE ALIMENTOS

Alimentos (**)	Unidad (kg/L)	1ERA ENTREGA 20 DIAS (*)	2DA ENTREGA 20 DIAS (*)	3ERA ENTREGA 20 DIAS (*)	4TA ENTREGA 20 DIAS (*)	5TA ENTREGA 20 DIAS (*)	6TA ENTREGA 20 DIAS (*)	7MA ENTREGA 20 DIAS (*)	8VA ENTREGA 20 DIAS (*)	9NA ENTREGA 20 DIAS (*)	10NA ENTREGA 20 DIAS (*)	TOTAL VOLUMEN 181 DIAS (*)
ACEITE VEGETAL	L	728.916	728.916	728.916	728.916	728.916	728.916	728.916	728.916	728.916	728.916	6560.244
ALMIDON DE MAIZ	Kg	307.436	0	307.436	307.436	0	307.436	307.436	0	307.436	0	1844.616
ARROZ	Kg	3429.7	3929.69	3429.7	3429.7	3929.69	3429.7	3429.7	3929.69	3429.7	3429.7	32367.27
AZUCAR	Kg	1999.96	0	1999.96	1999.96	0	1999.96	1999.96	0	1999.96	2099.958	12099.758
CEREAL EXPANDIDO	Kg	386.784	0	386.784	386.784	0	386.784	386.784	0	386.784	0	2320.704
CEREAL EXTRUIDO	Kg	386.784	0	386.784	386.784	0	386.784	386.784	0	386.784	0	2320.704
CHOCOLATE PARA TAZA	Kg	99.998	99.998	99.998	99.998	99.998	99.998	99.998	99.998	99.998	99.998	899.982
CONSERVA DE BOFE DE RES	Kg	0	0	607.43	0	0	0	607.43	0	0	0	1822.29
CONSERVA DE CARNE DE PAVITA	Kg	0	607.43	0	0	607.43	0	0	0	607.43	0	1822.29
CONSERVA DE CARNE DE POLLO	Kg	607.43	0	0	607.43	0	0	0	607.43	0	0	1822.29
CONSERVA DE HIGADO DE POLLO	Kg	0	0	607.43	0	0	0	607.43	0	0	0	1822.29
CONSERVA DE MOLLEJITAS	Kg	607.43	0	0	607.43	0	0	0	607.43	0	0	1822.29
CONSERVA DE PESCADO EN ACEITE VEGETAL	Kg	1214.86	1214.86	1214.86	1214.86	1214.86	1214.86	1214.86	1214.86	1214.86	1214.86	10933.74
CONSERVA DE SANGRECITA	Kg	0	607.43	0	0	607.43	0	0	607.43	0	0	1822.29
FECULA DE PAPA	Kg	171.904	171.904	171.904	171.904	171.904	171.904	171.904	171.904	171.904	171.904	1547.136
FIDEOS	Kg	1570.2	1570.2	1570.2	1570.2	1570.2	1570.2	1570.2	1570.2	1570.2	1570.2	14151.8
GALLETAS CON CEREALES	Kg	0	1289.28	0	0	1289.28	0	0	1289.28	0	0	3867.84
GALLETAS CON KIWICHA	Kg	644.64	0	0	644.64	0	0	644.64	0	0	644.64	1933.92
GALLETAS CON MACA	Kg	0	0	644.64	0	0	644.64	0	0	644.64	0	1933.92
GALLETAS CON QUINUA	Kg	0	644.64	0	0	644.64	0	0	644.64	0	0	1933.92
GALLETAS INTEGRAL	Kg	0	644.64	0	0	644.64	0	0	644.64	0	0	1933.92
HARINA DE CAÑOTE	Kg	307.436	307.436	307.436	307.436	307.436	307.436	307.436	307.436	307.436	461.154	2920.642
HARINA DE CAÑIHUA	Kg	0	307.436	0	0	307.436	0	0	307.436	0	0	922.308
HARINA DE KIWICHA	Kg	0	0	307.436	0	0	307.436	0	0	307.436	0	922.308
HARINA DE LUCUMA	Kg	307.436	307.436	307.436	307.436	307.436	307.436	307.436	307.436	307.436	307.436	2766.924
HARINA DE PLATANO	Kg	307.436	307.436	307.436	307.436	307.436	307.436	307.436	307.436	307.436	307.436	2766.924
HUIJUELAS DE AVENA	Kg	307.436	0	0	307.436	0	0	307.436	0	0	307.436	922.308
HUIJUELAS DE AVENA CON CAÑIHUA	Kg	0	307.436	0	0	307.436	0	0	307.436	0	0	922.308
HUIJUELAS DE AVENA CON KIWICHA	Kg	307.436	0	307.436	0	0	307.436	0	0	307.436	0	1844.616
HUIJUELAS DE AVENA CON MACA	Kg	307.436	0	0	307.436	0	0	307.436	0	0	307.436	922.308
HUIJUELAS DE AVENA CON QUINUA	Kg	0	307.436	0	0	307.436	0	0	307.436	0	0	922.308
HUIJUELAS DE CAÑIHUA	Kg	0	0	307.436	0	0	307.436	0	0	307.436	0	922.308
HUIJUELAS DE KIWICHA	Kg	0	307.436	0	0	307.436	0	0	307.436	0	0	922.308
HUIJUELAS DE QUINUA	Kg	0	0	307.436	0	0	307.436	0	0	307.436	0	922.308
LECHE EVAPORADA	Kg	7999.84	7999.84	7999.84	7999.84	7999.84	7999.84	7999.84	7999.84	7999.84	8999.82	72998.54
MEZCLA A BASE DE HUEVO EN POLVO	Kg	429.76	429.76	429.76	429.76	429.76	429.76	429.76	429.76	429.76	429.76	3867.84
MEZCLAS DE HARINAS	Kg	307.436	0	0	307.436	0	0	307.436	0	0	307.436	922.308
PANELA	Kg	0	1999.96	0	0	1999.96	0	0	1999.96	0	0	5999.88
QUINUA	Kg	614.872	614.872	614.872	614.872	614.872	614.872	614.872	614.872	614.872	614.872	5513.848
ROSQUITAS TIPO CAJAMARQUINAS	Kg	644.64	0	644.64	644.64	0	644.64	644.64	0	644.64	966.96	4190.16



(\*) Días efectivos del calendario escolar 2019

(\*\*) Se debe comparar con lo establecido en el Anexo N° 03-B Tabla de alimentos para la modalidad Productos de la respectiva Unidad Territorial



UBICACIÓN DEL DISTRITO

Ministerio de Desarrollo e Inclusión Social  
Programa Nacional de Alimentación Escolar Qali Wama  
ANEXO NRO. 04-A  
REQUERIMIENTO DE VOLUMEN DE PRODUCTOS POR ÍTEM

DEPARTAMENTO LA LIBERTAD  
UNIDAD 130402,130403,130702

PROVINCIA PACASMAYO  
DISTRITO GUADALUPE, PACANGA, PUEBLO NUEVO  
REGIÓN ALIMENTARIA RAI\_COSTA\_NORTE  
ITEM GUADALUPE

DATOS DEL ÍTEM

Periodo de Atención del 11/03/2019 al 11/12/2019  
181 días (\*\*)

Nivel Educativo	NRO DE BEB			NUMERO DE USUARIOS		
	DESAYUNO	DESAYUNO + ALMUERZO	TOTAL DE BEB	DESAYUNO	DESAYUNO + ALMUERZO	TOTAL DE USUARIOS
INICIAL	74	0	74	3547	0	3547
PRIMARIA	52	0	52	7024	0	7024
SECUNDARIA	0	0	0	0	0	0
TOTAL	126	0	126	10571	0	10571

REQUERIMIENTOS DE ALIMENTOS

Alimentos (**)	Unidad (Kg/L)	1ERA ENTREGA 20 DIAS (*)	2DA ENTREGA 20 DIAS (*)	3ERA ENTREGA 20 DIAS (*)	4TA ENTREGA 20 DIAS (*)	5TA ENTREGA 20 DIAS (*)	6TA ENTREGA 20 DIAS (*)	7MA ENTREGA 20 DIAS (*)	8VA ENTREGA 20 DIAS (*)	9MA ENTREGA 21 DIAS (*)	TOTAL VOLUMEN 181 DIAS (*)
ACEITE VEGETAL	L	778.908	778.908	778.908	778.908	778.908	778.908	778.908	778.908	778.908	7010.172
ALMIDON DE MAIZ	Kg.	305.946	0	305.946	305.946	305.946	305.946	305.946	305.946	305.946	1835.676
ARROZ	Kg.	3381.32	3874.4	3381.32	3381.32	3874.4	3381.32	3381.32	3874.4	3381.32	31911.12
AZUCAR	Kg.	1972.32	0	1972.32	1972.32	0	1972.32	1972.32	0	2070.936	11932.536
CEREAL EXPANDIDO	Kg.	426.804	0	426.804	426.804	0	426.804	426.804	0	426.804	2560.824
CEREAL EXTRUIDO	Kg.	426.804	0	426.804	426.804	0	426.804	426.804	0	426.804	2560.824
CHOCOLATE PARA TAZA	Kg.	98.616	98.616	98.616	98.616	98.616	98.616	98.616	98.616	98.616	887.544
CONSERVA DE BIFE DE RES	Kg.	0	0	691.88	0	0	691.88	0	0	691.88	2075.64
CONSERVA DE CARNE DE PAVITA	Kg.	0	668.36	0	0	668.36	0	0	668.36	0	2005.08
CONSERVA DE CARNE DE POLLO	Kg.	691.88	0	0	691.88	0	0	691.88	0	0	2075.64
CONSERVA DE HIGADO DE POLLO	Kg.	0	0	691.88	0	0	691.88	0	0	691.88	2075.64
CONSERVA DE MOLLERITAS	Kg.	691.88	0	0	691.88	0	0	691.88	0	0	2075.64
CONSERVA DE PESCADO EN ACEITE VEGETAL	Kg.	1383.76	1383.76	1383.76	1383.76	1383.76	1383.76	1383.76	1383.76	1383.76	12453.84
CONSERVA DE SANGRECITA	Kg.	0	668.36	0	0	668.36	0	0	668.36	0	2005.08
FECULA DE PAPA	Kg.	169.136	173.84	169.136	169.136	173.84	169.136	169.136	173.84	169.136	1536.336
FIDEOS	Kg.	1549.48	1549.48	1549.48	1549.48	1549.48	1549.48	1549.48	1549.48	1549.48	13945.32
GALLETAS CON CEREALES	Kg.	0	1268.52	0	0	1268.52	0	0	1268.52	0	3805.56
GALLETAS CON KIWICHA	Kg.	634.26	0	0	634.26	0	0	634.26	0	0	1902.78
GALLETAS CON MACA	Kg.	0	0	634.26	0	0	634.26	0	0	634.26	1902.78
GALLETAS CON QUINUA	Kg.	0	634.26	0	0	634.26	0	0	634.26	0	1902.78
GALLETAS INTEGRAL	Kg.	0	634.26	0	0	634.26	0	0	634.26	0	1902.78
HARINA DE CAMOTE	Kg.	305.946	305.946	305.946	305.946	305.946	305.946	305.946	305.946	458.919	2906.487
HARINA DE CAÑIHUA	Kg.	0	302.942	0	0	302.942	0	0	302.942	0	908.826
HARINA DE KIWICHA	Kg.	0	0	302.942	0	0	302.942	0	0	302.942	908.826
HARINA DE LUCUMA	Kg.	305.946	305.946	305.946	305.946	305.946	305.946	305.946	305.946	305.946	2753.514
HARINA DE PLATANO	Kg.	305.946	305.946	305.946	305.946	305.946	305.946	305.946	305.946	305.946	2753.514
HOJUELAS DE AVENA	Kg.	302.942	0	0	302.942	0	0	302.942	0	0	908.826
HOJUELAS DE AVENA CON CAÑIHUA	Kg.	0	302.942	0	0	302.942	0	0	302.942	0	908.826
HOJUELAS DE AVENA CON KIWICHA	Kg.	302.942	0	302.942	0	302.942	0	302.942	0	302.942	1817.652
HOJUELAS DE AVENA CON MACA	Kg.	302.942	0	0	302.942	0	0	302.942	0	0	908.826
HOJUELAS DE AVENA CON QUINUA	Kg.	0	302.942	0	0	302.942	0	0	302.942	0	908.826
HOJUELAS DE CAÑIHUA	Kg.	0	0	302.942	0	0	302.942	0	0	302.942	908.826
HOJUELAS DE KIWICHA	Kg.	0	302.942	0	0	302.942	0	0	302.942	0	908.826
HOJUELAS DE QUINUA	Kg.	0	0	302.942	0	0	302.942	0	0	302.942	908.826
LECHE EVAPORADA	Kg.	8103.52	8088.5	8103.52	8103.52	8088.5	8103.52	8088.5	8103.52	9116.46	73899.56
MEZCLA A BASE DE HUEVO EN POLVO	Kg.	461.38	461.38	461.38	461.38	461.38	461.38	461.38	461.38	461.38	4152.42
MEZCLAS DE HARINAS	Kg.	302.942	0	0	302.942	0	0	302.942	0	0	908.826
PANELA	Kg.	0	1972.32	0	0	1972.32	0	0	1972.32	0	5916.96
QUINUA	Kg.	605.884	605.884	605.884	605.884	605.884	605.884	605.884	605.884	605.884	5453.954
ROSQUITAS TIPO CAJAMARQUINAS	Kg.	634.26	0	634.26	634.26	0	634.26	634.26	0	951.39	4122.69

(\*\*) Días efectivos del calendario escolar 2019

(\*\*\*) Se debe cumplir con lo establecido en el Anexo N° 03-B Tabla de alimentos para la modalidad Productos de la respectiva Unidad Territorial







Ubicación del Distrito

Ministerio de Desarrollo e Inclusión Social  
Programa Nacional de Alimentación Escolar Gall Warma  
ANEXO NRO. 04-A  
REQUERIMIENTO DE VOLUMEN DE PRODUCTOS POR ÍTEM

DEPARTAMENTO LA LIBERTAD  
UBIĞRO 130901

PROVINCIA SANCHEZ CARRION  
DISTRITO HUAMACHUCO

REGIÓN ALIMENTARIA RA2\_SIERRA\_NORTE  
ÍTEM HUAMACHUCO

DATOS DEL ÍTEM

Periodo de Atención del 11/03/2019 al 11/12/2019  
183 días (\*)

Nivel Educativo	HRO DE REZ			NUMERO DE USUARIOS		
	DESAYUNO	DESAYUNO + ALMUERZO	TOTAL DE REZ	DESAYUNO	DESAYUNO + ALMUERZO	TOTAL DE USUARIOS
INICIAL	82	0	82	4056	0	4056
PRIMARIA	53	0	53	9003	0	9003
SECUNDARIA	0	0	0	0	0	0
TOTAL	135	0	135	13059	0	13059

REQUERIMIENTOS DE ALIMENTOS

Alimentos (**)	Unidad (Kg/L)	1ERA ENTREGA 20 DIAS (*)	2DA ENTREGA 20 DIAS (*)	3ERA ENTREGA 20 DIAS (*)	4TA ENTREGA 20 DIAS (*)	5TA ENTREGA 20 DIAS (*)	6TA ENTREGA 20 DIAS (*)	7MA ENTREGA 20 DIAS (*)	8VA ENTREGA 20 DIAS (*)	9NA ENTREGA 20 DIAS (*)	TOTAL VOLUMEN 183 DIAS (*)
ACEITE VEGETAL	L	977.844	977.844	977.844	977.844	977.844	977.844	977.844	977.844	977.844	8800.596
ALMIDON DE MAIZ	Kg	378.83	0	378.83	378.83	0	378.83	378.83	0	378.83	2772.98
APROZ	Kg	4196.7	4809.09	4196.7	4196.7	4809.09	4196.7	4196.7	4809.09	4196.7	39607.47
AZUCAR	Kg	2449.56	0	2449.56	2449.56	0	2449.56	2449.56	0	2572.038	14819.838
CEREAL EXPANDIDO	Kg	534.204	0	534.204	534.204	0	534.204	534.204	0	534.204	3205.224
CEREAL EXTRUIDO	Kg	534.204	0	534.204	534.204	0	534.204	534.204	0	534.204	3205.224
CHOCOLATE PARA TAZA	Kg	122.478	122.478	122.478	122.478	122.478	122.478	122.478	122.478	122.478	1102.302
CONSERVA DE BOFE DE RES	Kg	0	0	878.55	0	0	878.55	0	0	878.55	2635.65
CONSERVA DE CARNE DE PAVITA	Kg	0	841.57	0	0	841.57	0	0	841.57	0	2524.71
CONSERVA DE CARNE DE POLLO	Kg	878.55	0	0	878.55	0	0	878.55	0	878.55	2635.65
CONSERVA DE HIGADO DE POLLO	Kg	0	0	878.55	0	0	878.55	0	0	878.55	2635.65
CONSERVA DE MOLLEJITAS	Kg	878.55	0	0	878.55	0	0	878.55	0	878.55	2635.65
CONSERVA DE PESCADO EN ACEITE VEGETAL	Kg	1757.1	1757.1	1757.1	1757.1	1757.1	1757.1	1757.1	1757.1	1757.1	15813.9
CONSERVA DE SANGRECITA	Kg	0	841.57	0	0	841.57	0	0	841.57	0	2524.71
FECULA DE PAPA	Kg	208.944	216.34	208.944	208.944	216.34	208.944	208.944	216.34	208.944	1902.684
FIDEOS	Kg	1927.2	1927.2	1927.2	1927.2	1927.2	1927.2	1927.2	1927.2	1927.2	17344.8
GALLETA CON CEREALES	Kg	0	1567.08	0	0	1567.08	0	0	1567.08	0	4701.24
GALLETA CON KWICHA	Kg	783.54	0	0	783.54	0	0	783.54	0	783.54	2350.62
GALLETA CON MACA	Kg	0	0	783.54	0	0	783.54	0	0	783.54	2350.62
GALLETA CON QUINUA	Kg	0	783.54	0	0	783.54	0	0	783.54	0	2350.62
GALLETA INTEGRAL	Kg	0	783.54	0	0	783.54	0	0	783.54	0	2350.62
HARINA DE CAMOTE	Kg	378.83	378.83	378.83	378.83	378.83	378.83	378.83	378.83	568.245	3598.805
HARINA DE CAÑIHUA	Kg	0	375.546	0	0	375.546	0	0	375.546	0	1126.638
HARINA DE KWICHA	Kg	0	0	375.546	0	0	375.546	0	0	375.546	1126.638
HARINA DE LUCUMA	Kg	378.83	378.83	378.83	378.83	378.83	378.83	378.83	378.83	378.83	3409.47
HARINA DE PLATANO	Kg	378.83	378.83	378.83	378.83	378.83	378.83	378.83	378.83	378.83	3409.47
HOJUELAS DE AVENA	Kg	375.546	0	0	375.546	0	0	375.546	0	375.546	1126.638
HOJUELAS DE AVENA CON CAÑIHUA	Kg	0	375.546	0	0	375.546	0	0	375.546	0	1126.638
HOJUELAS DE AVENA CON KWICHA	Kg	375.546	0	375.546	375.546	0	375.546	375.546	0	375.546	2253.276
HOJUELAS DE AVENA CON MACA	Kg	375.546	0	0	375.546	0	0	375.546	0	375.546	1126.638
HOJUELAS DE AVENA CON QUINUA	Kg	0	375.546	0	0	375.546	0	0	375.546	0	1126.638
HOJUELAS DE CAÑIHUA	Kg	0	0	375.546	0	0	375.546	0	0	375.546	1126.638
HOJUELAS DE KWICHA	Kg	0	375.546	0	0	375.546	0	0	375.546	0	1126.638
HOJUELAS DE QUINUA	Kg	0	0	375.546	0	0	375.546	0	0	375.546	1126.638
LECHE EVAPORADA	Kg	10077.52	10061.1	10077.52	10077.52	10061.1	10077.52	10077.52	10061.1	11337.21	91908.11
MEZCLA A BASE DE HUEVO EN POLVO	Kg	575.76	575.76	575.76	575.76	575.76	575.76	575.76	575.76	575.76	5181.84
MEZCLAS DE HARINAS	Kg	375.546	0	0	375.546	0	0	375.546	0	375.546	1126.638
PANELA	Kg	0	2449.56	0	0	2449.56	0	0	2449.56	0	7348.68
QUINUA	Kg	751.092	751.092	751.092	751.092	751.092	751.092	751.092	751.092	751.092	6759.828
RDSQUITAS TIPO CAJAMARQUINAS	Kg	783.54	0	783.54	783.54	0	783.54	783.54	0	1175.31	5093.01



(\*) Días efectivos del calendario escolar 2019

(\*\*) Se debe cumplir con lo establecido en el Anexo N° 03 B Tabla de alimentos para la modalidad Productos de la respectiva Unidad Territorial



Oni Warima

UBICACIÓN DEL DISTRITO

Ministerio de Desarrollo e Inclusión Social  
Programa Nacional de Alimentación Escolar Qall Warima  
ANEXO NRO. 04-A  
REQUERIMIENTO DE VOLUMEN DE PRODUCTOS POR ITEM

DEPARTAMENTO LA LIBERTAD  
DISTRITO 130804, 130807, 130811, 130812

PROVINCIA PATAZ  
DISTRITO HUANCASPATA, ONGON, SANTIAGO DE CHAPAY

REGIÓN ALIMENTARIA RA2\_SIERRA\_NORTE, RA2\_SIERRA\_NORTE\_IJC  
ITEM HUANCASPATA

DATOS DEL ITEM

Periodo de Atención del 11/01/2019 al 11/12/2019  
181 días (\*)

Nivel Educativo	NRO DE BEB			NÚMERO DE USUARIOS		
	DESAYUNO	DESAYUNO + ALMUERZO	TOTAL DE BEB	DESAYUNO	DESAYUNO + ALMUERZO	TOTAL DE USUARIOS
INICIAL	0	59	59	0	1183	1183
PRIMARIA	0	59	59	0	2595	2595
SECUNDARIA	0	1	1	0	175	175
TOTAL	0	119	119	0	3953	3953

REQUERIMIENTOS DE ALIMENTOS

Alimentos (**)	Unidad (Kg/L)	1ERA ENTREGA 20 DIAS (*)	2DA ENTREGA 20 DIAS (*)	3ERA ENTREGA 20 DIAS (*)	4TA ENTREGA 20 DIAS (*)	5TA ENTREGA 20 DIAS (*)	6TA ENTREGA 20 DIAS (*)	7MA ENTREGA 20 DIAS (*)	8VA ENTREGA 20 DIAS (*)	9MA ENTREGA 21 DIAS (*)	TOTAL VOLUMEN 181 DIAS (*)
ACEITE VEGETAL	L	1166.236	1166.236	1166.236	1166.236	1166.236	1166.236	1166.236	1166.236	1211.967	10541.855
ALMIDON DE MAIZ	Kg	118.474	0	118.474	118.474	118.474	0	118.474	118.474	0	710.844
ARROZ	Kg	5005.32	5192.89	5005.32	5005.32	5192.89	5005.32	5005.32	5192.89	5290.175	45895.445
ARVEJA	Kg	538.24	538.24	538.24	538.24	538.24	538.24	538.24	538.24	538.24	4844.16
AZUCAR	Kg	750.28	0	750.28	750.28	0	750.28	750.28	0	787.794	4539.194
CEREAL EXPANDIDO	Kg	220.776	220.776	220.776	220.776	220.776	220.776	220.776	220.776	220.776	1986.984
CEREAL EXTRUIDO	Kg	220.776	220.776	220.776	220.776	220.776	220.776	220.776	220.776	331.164	2097.372
CHOCOLATE PARA TAZA	Kg	37.514	37.514	37.514	37.514	37.514	37.514	37.514	37.514	37.514	337.626
CONSERVA DE BOFE DE RES	Kg	485.61	0	608.22	485.61	0	608.22	485.61	0	608.22	3281.49
CONSERVA DE CARNE DE PAVITA	Kg	532.17	532.17	741.04	532.17	532.17	532.17	741.04	532.17	741.04	5416.14
CONSERVA DE CARNE DE POLLO	Kg	386.9	485.61	608.22	386.9	485.61	608.22	386.9	485.61	608.22	4442.19
CONSERVA DE HIGADO DE POLLO	Kg	555.54	1216.44	0	555.54	1216.44	0	555.54	1216.44	0	5315.94
CONSERVA DE MOLLEJITAS	Kg	608.22	942.44	608.22	608.22	942.44	608.22	942.44	608.22	608.22	6476.64
CONSERVA DE PESCADO EN ACEITE VEGETAL	Kg	1867.63	1867.63	1867.63	1867.63	1867.63	1867.63	1867.63	1867.63	2110.435	17051.475
CONSERVA DE PESCADO EN AGUA	Kg	971.22	971.22	971.22	971.22	971.22	971.22	971.22	971.22	971.22	8740.58
CONSERVA DE SANGRECITA	Kg	532.17	0	494.7	532.17	0	494.7	532.17	0	494.7	3080.61
FECULA DE PAPA	Kg	127.896	140.064	127.896	127.896	140.064	127.896	127.896	140.064	127.896	1187.568
FIDEOS	Kg	2501.42	2501.42	2501.42	2501.42	2501.42	2501.42	2501.42	2501.42	2501.42	22512.78
FRIOLE	Kg	538.24	538.24	538.24	538.24	538.24	538.24	538.24	538.24	538.24	4844.16
GALLETA CON CEREALES	Kg	247.68	247.68	0	247.68	247.68	0	247.68	247.68	0	1486.08
GALLETA CON KIWICHA	Kg	247.68	0	247.68	247.68	0	247.68	247.68	0	247.68	1486.08
GALLETA CON MACA	Kg	0	247.68	0	0	247.68	0	0	247.68	0	743.04
GALLETA CON QUINUA	Kg	0	0	247.68	0	0	247.68	0	0	247.68	743.04
GALLETA INTEGRAL	Kg	247.68	247.68	247.68	247.68	247.68	247.68	247.68	247.68	247.68	2229.12
HABA PARTIDA	Kg	538.24	538.24	538.24	538.24	538.24	538.24	538.24	538.24	538.24	4844.16
HARINA DE HABA	Kg	0	0	118.474	0	0	118.474	0	0	118.474	355.422
HARINA DE LUCUMA	Kg	118.474	118.474	118.474	118.474	118.474	118.474	118.474	118.474	118.474	1066.266
HARINA DE PLATANO	Kg	118.474	118.474	118.474	118.474	118.474	118.474	118.474	118.474	118.474	1125.303
HARINA DE TRIGO FORTIFICADA	Kg	0	118.474	0	0	118.474	0	0	118.474	0	355.422
HUIJUELAS DE AVENA	Kg	114.558	0	0	114.558	0	0	114.558	0	0	343.674
HUIJUELAS DE AVENA CON CAÑIHUA	Kg	0	0	114.558	0	0	114.558	0	0	114.558	343.674
HUIJUELAS DE AVENA CON KIWICHA	Kg	118.474	0	0	118.474	0	0	118.474	0	0	355.422
HUIJUELAS DE AVENA CON MACA	Kg	0	114.558	0	0	114.558	0	0	114.558	0	343.674
HUIJUELAS DE AVENA CON QUINUA	Kg	0	118.474	0	0	118.474	0	0	118.474	0	355.422
HUIJUELAS DE KIWICHA	Kg	0	0	118.474	0	0	118.474	0	0	118.474	355.422
LECHE EVAPORADA	Kg	4940.84	4921.26	4940.84	4940.84	4921.26	4940.84	4940.84	4921.26	5355.84	44823.82
LENTEJAS	Kg	995.36	995.36	995.36	995.36	995.36	995.36	995.36	995.36	1264.48	9277.36
MEZCLA A BASE DE HUEVO EN POLVO	Kg	191.69	191.69	191.69	191.69	191.69	191.69	191.69	191.69	191.69	1725.21
MEZCLAS DE HARINAS	Kg	118.474	0	0	118.474	0	0	118.474	0	0	355.422
PANELA	Kg	0	750.28	0	0	750.28	0	0	750.28	0	2250.84
QUINUA	Kg	918.842	918.842	918.842	918.842	918.842	918.842	918.842	918.842	918.842	8269.578
RÓSQUITAS TIPO CAJAMARQUINAS	Kg	247.68	247.68	247.68	247.68	247.68	247.68	247.68	247.68	247.68	2229.12
TRIGO MOTE	Kg	951.13	951.13	951.13	951.13	951.13	951.13	951.13	951.13	951.13	8560.17

(\*) Días efectivos del calendario escolar 2019

Debe cumplirse con lo establecido en el Anexo N° 03-B Tabla de alimentos para la modalidad Productos de la respectiva Unidad Territorial





Ubicación del Distrito

Ministerio de Desarrollo e Inclusión Social  
Programa Nacional de Alimentación Escolar Qali Warma  
ANEXO NRO. 04-A  
REQUERIMIENTO DE VOLUMEN DE PRODUCTOS POR ITEM

DEPARTAMENTO LA LIBERTAD PROVINCIA JULCAN REGION ALIMENTARIA RA2\_SIERRA\_NORTE,RA2\_SIERRA\_NORTE\_IJC  
UBINSEO 130501,130502,130503,130504 DISTRITO CALAMARCA,CARABAMBA,HUASO,JULCAN ITEM JULCAN

DATOS DEL ITEM

Período de Atención del 11/03/2019 al 11/12/2019  
181 días (\*)

Nivel Educativo	NRO DE REE			NUMERO DE USUARIOS		
	DESAYUNO	DESAYUNO + ALMUERZO	TOTAL DE REE	DESAYUNO	DESAYUNO + ALMUERZO	TOTAL DE USUARIOS
INICIAL	0	114	114	0	1964	1964
PRIMARIA	0	125	125	0	4506	4506
SECUNDARIA	0	5	5	0	1057	1057
TOTAL	0	244	244	0	7527	7527

REQUERIMIENTOS DE ALIMENTOS

Alimentos (**)	Unidad (Kg/L)	1ERA ENTREGA 20 DIAS (*)	2DA ENTREGA 20 DIAS (*)	3ERA ENTREGA 20 DIAS (*)	4TA ENTREGA 20 DIAS (*)	5TA ENTREGA 20 DIAS (*)	6TA ENTREGA 20 DIAS (*)	7MA ENTREGA 20 DIAS (*)	8VA ENTREGA 20 DIAS (*)	9VA ENTREGA 20 DIAS (*)	10VA ENTREGA 20 DIAS (*)	TOTAL VOLUMEN 181 DIAS (*)
ACEITE VEGETAL	L	2270.204	2270.204	2270.204	2270.204	2270.204	2270.204	2270.204	2270.204	2270.204	2358.797	20520.429
ALMIDON DE MAIZ	Kg	228.526	0	228.526	228.526	228.526	0	228.526	228.526	228.526	0	1371.156
ARROZ	Kg	9993.59	10360.87	9993.59	9993.59	10360.87	9993.59	9993.59	10360.87	9993.59	10360.87	91617.56
ARVEJA	Kg	1067.06	1067.06	1067.06	1067.06	1067.06	1067.06	1067.06	1067.06	1067.06	1067.06	9603.54
AZUCAR	Kg	1469.12	0	1469.12	1469.12	1469.12	0	1469.12	1469.12	1469.12	0	8888.176
CEREAL EXPANDIDO	Kg	438.672	438.672	438.672	438.672	438.672	438.672	438.672	438.672	438.672	438.672	3948.048
CEREAL EXTRUIDO	Kg	438.672	438.672	438.672	438.672	438.672	438.672	438.672	438.672	438.672	438.672	4167.384
CHOCOLATE PARA TAZA	Kg	73.456	73.456	73.456	73.456	73.456	73.456	73.456	73.456	73.456	73.456	661.104
CONSERVA DE BOTE DE RES	Kg	926.3	0	1180.94	926.3	0	1180.94	926.3	0	1180.94	0	6321.72
CONSERVA DE CARNE DE PAVITA	Kg	1048.4	1048.4	1048.4	1048.4	1048.4	1048.4	1048.4	1048.4	1048.4	1048.4	10642.56
CONSERVA DE CARNE DE POLLO	Kg	758.44	926.3	1180.94	758.44	926.3	1180.94	758.44	926.3	1180.94	0	8597.04
CONSERVA DE HIGADO DE POLLO	Kg	1052.9	2361.88	0	1052.9	2361.88	0	1052.9	2361.88	0	0	10244.34
CONSERVA DE MOLLERITAS	Kg	1180.94	1811.34	1180.94	1180.94	1811.34	1180.94	1180.94	1811.34	1180.94	0	12519.66
CONSERVA DE PESCADO EN ACEITE VEGETAL	Kg	3624.12	3624.12	3624.12	3624.12	3624.12	3624.12	3624.12	3624.12	3624.12	4087.27	33080.23
CONSERVA DE PESCADO EN AGUA	Kg	1852.6	1852.6	1852.6	1852.6	1852.6	1852.6	1852.6	1852.6	1852.6	1852.6	16673.4
CONSERVA DE SANGRECITA	Kg	1048.4	0	941.12	1048.4	0	941.12	1048.4	0	941.12	0	5968.56
FECULA DE PAPA	Kg	249.32	271.406	249.32	249.32	271.406	249.32	249.32	271.406	249.32	249.32	2310.138
FIDEOS	Kg	4901.88	4901.88	4901.88	4901.88	4901.88	4901.88	4901.88	4901.88	4901.88	4901.88	44116.92
FRUJOL	Kg	1067.06	1067.06	1067.06	1067.06	1067.06	1067.06	1067.06	1067.06	1067.06	1067.06	9603.54
GALLETA CON CEREALES	Kg	515.04	515.04	0	515.04	515.04	0	515.04	515.04	515.04	0	3090.24
GALLETA CON KIWICHA	Kg	515.04	0	515.04	515.04	0	515.04	515.04	515.04	515.04	0	3090.24
GALLETA CON MACA	Kg	0	515.04	0	0	515.04	0	515.04	0	515.04	0	1545.12
GALLETA CON QUINUA	Kg	0	0	515.04	0	0	515.04	0	0	515.04	0	1545.12
GALLETA INTEGRAL	Kg	515.04	515.04	515.04	515.04	515.04	515.04	515.04	515.04	515.04	515.04	4635.36
HABA PARTIDA	Kg	1067.06	1067.06	1067.06	1067.06	1067.06	1067.06	1067.06	1067.06	1067.06	1067.06	9603.54
HARINA DE HABA	Kg	0	0	228.526	0	0	228.526	0	0	228.526	0	685.578
HARINA DE LUCUMA	Kg	228.526	228.526	228.526	228.526	228.526	228.526	228.526	228.526	228.526	228.526	2056.734
HARINA DE PLATANO	Kg	228.526	228.526	228.526	228.526	228.526	228.526	228.526	228.526	228.526	347.789	2170.997
HARINA DE TRIGO FORTIFICADA	Kg	0	228.526	0	0	228.526	0	0	228.526	0	0	685.578
HUIEJAS DE AVENA	Kg	222.182	0	0	222.182	0	0	222.182	0	0	0	666.546
HUIEJAS DE AVENA CON CAJIBUA	Kg	0	0	222.182	0	0	0	222.182	0	0	222.182	666.546
HUIEJAS DE AVENA CON KIWICHA	Kg	228.526	0	0	228.526	0	0	228.526	0	0	0	685.578
HUIEJAS DE AVENA CON MACA	Kg	0	222.182	0	0	222.182	0	0	222.182	0	0	666.546
HUIEJAS DE AVENA CON QUINUA	Kg	0	228.526	0	0	228.526	0	0	228.526	0	0	685.578
HUIEJAS DE KIWICHA	Kg	0	0	228.526	0	0	228.526	0	0	228.526	0	685.578
LECHE EVAPORADA	Kg	9573.64	9541.92	9573.64	9573.64	9541.92	9573.64	9573.64	9541.92	9573.64	10376.73	86870.69
LENTEJAS	Kg	1992.28	1992.28	1992.28	1992.28	1992.28	1992.28	1992.28	1992.28	1992.28	2525.81	18464.05
MEZCLA A BASE DE HUEVO EN POLVO	Kg	376.24	376.24	376.24	376.24	376.24	376.24	376.24	376.24	376.24	376.24	3386.16
MEZCLAS DE HARINAS	Kg	228.526	0	0	228.526	0	0	228.526	0	0	0	685.578
PANELA	Kg	0	1469.12	0	0	1469.12	0	0	1469.12	0	0	4407.36
QUINUA	Kg	1793.968	1793.968	1793.968	1793.968	1793.968	1793.968	1793.968	1793.968	1793.968	1793.968	16145.712
ROSA DE SIBÓN	Kg	515.04	515.04	515.04	515.04	515.04	515.04	515.04	515.04	515.04	515.04	4635.36
ROSA DE SIBÓN CON AMARQUINIA	Kg	1845.78	1845.78	1845.78	1845.78	1845.78	1845.78	1845.78	1845.78	1845.78	1845.78	16612.02



(\*) Días efectivos del calendario escolar 2019

(\*\*) Se debe cumplir con lo establecido en el Anexo N° 03-B Tabla de alimentos para la modalidad Productos de la respectiva Unidad Territorial



Qali Warma  
UBICACIÓN DEL DISTRITO

Ministerio de Desarrollo e Inclusión Social  
Programa Nacional de Alimentación Escolar Qali Warma  
ANEXO NRO. 04-A  
REQUERIMIENTO DE VOLUMEN DE PRODUCTOS POR ÍTEM

DEPARTAMENTO LA LIBERTAD  
DISTRITO 130105

PROVINCIA TRUJILLO  
DISTRITO LA ESPERANZA

REGIÓN ALIMENTARIA RA1\_COSTA\_NORTE  
ÍTEM LA ESPERANZA

DATOS DEL ÍTEM

Periodo de Atención del 11/03/2019 al 11/12/2019  
181 días (\*)

Nivel Educativo	MRO DE REE			NUMERO DE USUARIOS		
	DESAYUNO	DESAYUNO + ALMUERZO	TOTAL DE REE	DESAYUNO	DESAYUNO + ALMUERZO	TOTAL DE USUARIOS
INICIAL	73	0	73	5476	0	5476
PRIMARIA	19	0	19	10949	0	10949
SECUNDARIA	0	0	0	0	0	0
TOTAL	92	0	92	16425	0	16425

REQUERIMIENTOS DE ALIMENTOS

Alimentos (**)	Unidad (kg/L)	1ERA ENTREGA 20	2DA ENTREGA 20	3ERA ENTREGA 20	4TA ENTREGA 20	5TA ENTREGA 20	6TA ENTREGA 20	7MA ENTREGA 20	8VA ENTREGA 20	9NA ENTREGA 21	TOTAL VOLUMEN 181
		DIAS (*)	DIAS (*)	DIAS (*)	DIAS (*)	DIAS (*)	DIAS (*)	DIAS (*)	DIAS (*)	DIAS (*)	DIAS (*)
ACEITE VEGETAL	L	1116.888	1116.888	1116.888	1116.888	1116.888	1116.888	1116.888	1116.888	1116.888	10051.992
ALMIDON DE MAIZ	Kg.	470.846	0	470.846	470.846	470.846	0	470.846	470.846	0	2825.076
ARROZ	Kg.	5255.94	6022.43	5255.94	5255.94	6022.43	5255.94	5255.94	6022.43	5255.94	49602.93
AZÚCAR	Kg.	3065.96	0	3065.96	3065.96	0	3065.96	3065.96	0	3219.258	18549.058
CEREAL EXPANDIDO	Kg.	591.3	0	591.3	591.3	0	591.3	591.3	0	591.3	3547.8
CEREAL EXTRUIDO	Kg.	591.3	0	591.3	591.3	0	591.3	591.3	0	591.3	3547.8
CHOCOLATE PARA TAZA	Kg.	153.298	153.298	153.298	153.298	153.298	153.298	153.298	153.298	153.298	1379.682
CONSERVA DE BOVE DE RES	Kg.	0	0	930.74	0	0	930.74	0	0	930.74	2792.22
CONSERVA DE CARNE DE PAVITA	Kg.	0	930.74	0	0	930.74	0	0	930.74	0	2792.22
CONSERVA DE CARNE DE POLLO	Kg.	930.74	0	0	930.74	0	0	930.74	0	0	2792.22
CONSERVA DE HIGADO DE POLLO	Kg.	0	0	930.74	0	0	930.74	0	0	930.74	2792.22
CONSERVA DE MOLLERITAS	Kg.	930.74	0	0	930.74	0	0	930.74	0	0	2792.22
CONSERVA DE PESCADO EN ACEITE VEGETAL	Kg.	1861.48	1861.48	1861.48	1861.48	1861.48	1861.48	1861.48	1861.48	1861.48	16253.32
CONSERVA DE SANGRECIJA	Kg.	0	930.74	0	0	930.74	0	0	930.74	0	2792.22
FECULA DE PAPA	Kg.	262.8	262.8	262.8	262.8	262.8	262.8	262.8	262.8	262.8	2365.2
FIDEOS	Kg.	2408.96	2408.96	2408.96	2408.96	2408.96	2408.96	2408.96	2408.96	2408.96	21680.64
GALLETAS CON CEREALES	Kg.	0	1971	0	0	1971	0	0	1971	0	5913
GALLETAS CON KIWICHA	Kg.	985.5	0	0	985.5	0	0	985.5	0	0	2956.5
GALLETAS CON MACA	Kg.	0	0	985.5	0	0	985.5	0	0	985.5	2956.5
GALLETAS CON QUINUA	Kg.	0	985.5	0	0	985.5	0	0	985.5	0	2956.5
GALLETAS INTEGRAL	Kg.	0	985.5	0	0	985.5	0	0	985.5	0	2956.5
HARINA DE CAMOTE	Kg.	470.846	470.846	470.846	470.846	470.846	470.846	470.846	470.846	706.269	4473.037
HARINA DE CAÑIHUA	Kg.	0	470.846	0	0	470.846	0	0	470.846	0	1412.538
HARINA DE KIWICHA	Kg.	0	0	470.846	0	0	470.846	0	0	470.846	1412.538
HARINA DE LUCUMA	Kg.	470.846	470.846	470.846	470.846	470.846	470.846	470.846	470.846	470.846	4237.614
HARINA DE PLATANO	Kg.	470.846	470.846	470.846	470.846	470.846	470.846	470.846	470.846	470.846	4237.614
HOJUELAS DE AVENA	Kg.	470.846	0	0	470.846	0	0	470.846	0	0	1412.538
HOJUELAS DE AVENA CON CAÑIHUA	Kg.	0	470.846	0	0	470.846	0	0	470.846	0	1412.538
HOJUELAS DE AVENA CON KIWICHA	Kg.	470.846	0	470.846	0	0	470.846	0	470.846	0	2825.076
HOJUELAS DE AVENA CON MACA	Kg.	470.846	0	0	470.846	0	0	470.846	0	0	1412.538
HOJUELAS DE AVENA CON QUINUA	Kg.	0	470.846	0	0	470.846	0	0	470.846	0	1412.538
HOJUELAS DE CAÑIHUA	Kg.	0	0	470.846	0	0	470.846	0	0	470.846	1412.538
HOJUELAS DE KIWICHA	Kg.	0	470.846	0	0	470.846	0	0	470.846	0	1412.538
HOJUELAS DE QUINUA	Kg.	0	0	470.846	0	0	470.846	0	0	470.846	1412.538
LECHE EVAPORADA	Kg.	12263.84	12263.84	12263.84	12263.84	12263.84	12263.84	12263.84	12263.84	13796.82	111907.54
MEZCLA A BASE DE HUEVO EN POLVO	Kg.	657	657	657	657	657	657	657	657	657	5913
MEZCLAS DE HARINAS	Kg.	470.846	0	0	470.846	0	0	470.846	0	0	1412.538
PANELA	Kg.	0	3065.96	0	0	3065.96	0	0	3065.96	0	9197.88
QUINUA	Kg.	941.692	941.692	941.692	941.692	941.692	941.692	941.692	941.692	941.692	8475.238
ROSQUITAS TIPO CAJAMARQUINA	Kg.	985.5	0	985.5	985.5	0	985.5	985.5	0	1478.25	6405.75



(\*) Días efectivos del calendario escolar 2019

(\*\*) Se debe cumplir con lo establecido en el Anexo N° 03-B Tabla de alimentos para la modalidad Productos de la respectiva Unidad Territorial



Warma

UBICACIÓN DEL DISTRITO

Ministerio de Desarrollo e Inclusión Social
Programa Nacional de Alimentación Escolar Qali Warma
ANEXO NRO. 04-A
REQUERIMIENTO DE VOLUMEN DE PRODUCTOS POR ITEM

DEPARTAMENTO LA LIBERTAD
DISTRITO LIBREDO 130106,130108,130110

PROVINCIA TRUJILLO
DISTRITO LAREDO,POROTO,SIMBAL

REGION ALIMENTARIA RAI\_COSTA\_NORTE
ITEM LAREDO

DATOS DEL ITEM

Período de Atención del 11/03/2019 al 11/12/2019
181 días (\*\*)

Table with 3 main columns: Nivel Educativo, NRO DE MESES, and NUMERO DE USUARIOS. Rows include INICIAL, PRIMARIA, SECUNDARIA, and TOTAL.

REQUERIMIENTOS DE ALIMENTOS

Main table with columns: Alimentos (\*\*), Unidad (Kg/L), and 10 columns of delivery periods (1era ENTREGA 20 DIAS to 10va ENTREGA 21 DIAS), plus a TOTAL VOLUMEN 181 DIAS column.

(\*\*) Días efectivos del calendario escolar 2019

(\*\*) Se debe cumplir con lo establecido en el Anexo N° 01-B [Tabla de alimentos para la modalidad Productos de la respectiva Unidad Territorial







Ministerio de Desarrollo e Inclusión Social  
Programa Nacional de Alimentación Escolar Qali Warma  
ANEXO NRO. 04-A  
REQUERIMIENTO DE VOLUMEN DE PRODUCTOS POR ITEM

Ministerio de Desarrollo e Inclusión Social  
Programa Nacional de Alimentación Escolar Qali Warma  
ANEXO NRO. 04-A  
REQUERIMIENTO DE VOLUMEN DE PRODUCTOS POR ITEM

DEPARTAMENTO LA LIBERTAD  
UBIRSEGO 130904,130905,130907

PROVINCIA SANCHEZ CARRION  
DISTRITO CURGOS,MAICABAL,SARIN

REGION ALIMENTARIA RA2\_SIERRA\_NORTE,RA2\_SIERRA\_NORTE\_JEC  
ITEM MARCABAL

DATOS DEL ITEM

Periodo de Atención del 11/03/2019 al 11/12/2019  
181 días (\*)

Nivel Educativo	NRO DE BEB			NUMERO DE USUARIOS		
	DESAYUNO	DESAYUNO + ALMUERZO	TOTAL DE BEB	DESAYUNO	DESAYUNO + ALMUERZO	TOTAL DE USUARIOS
INICIAL	0	101	101	0	2179	2179
PRIMARIA	0	75	75	0	4654	4654
SECUNDARIA	0	5	5	0	1290	1290
TOTAL	0	181	181	0	8123	8123

REQUERIMIENTOS DE ALIMENTOS

Alimentos (**)	Unidad (Kg/L)	1ERA ENTREGA 20 DIAS (*)	2DA ENTREGA 20 DIAS (*)	3ERA ENTREGA 20 DIAS (*)	4TA ENTREGA 20 DIAS (*)	5TA ENTREGA 20 DIAS (*)	6TA ENTREGA 20 DIAS (*)	7MA ENTREGA 20 DIAS (*)	8VA ENTREGA 20 DIAS (*)	9NA ENTREGA 21 DIAS (*)	TOTAL VOLUMEN 181 DIAS (*)
ACEITE VEGETAL	L	2440.392	2440.392	2440.392	2440.392	2440.392	2440.392	2440.392	2440.392	2535.672	22058.808
ALMIDON DE MAIZ	Kg.	246.982	0	246.982	246.982	0	246.982	246.982	0	246.982	1481.892
ARROZ	Kg.	10881.05	11278.31	10881.05	10881.05	11278.31	10881.05	10881.05	11278.31	15006.23	99746.41
ARVEJA	Kg.	1152.08	1152.08	1152.08	1152.08	1152.08	1152.08	1152.08	1152.08	1152.08	10368.72
AZUCAR	Kg.	1589.04	0	1589.04	1589.04	0	1589.04	1589.04	0	1668.492	9613.692
CEREAL EXPANDIDO	Kg.	480.036	480.036	480.036	480.036	480.036	480.036	480.036	480.036	480.036	4320.324
CEREAL EXTRUIDO	Kg.	480.036	480.036	480.036	480.036	480.036	480.036	480.036	480.036	720.054	4560.342
CHOCOLATE PARA TAZA	Kg.	79.452	79.452	79.452	79.452	79.452	79.452	79.452	79.452	79.452	715.068
CONSERVA DE BOFE DE RES	Kg.	995.45	0	1283.25	995.45	0	1283.25	995.45	0	1283.25	6836.1
CONSERVA DE CARNE DE PAVITA	Kg.	1141.46	1141.46	1141.46	1141.46	1141.46	1141.46	1141.46	1141.46	1505.7	11545.86
CONSERVA DE CARNE DE POLLO	Kg.	809.65	995.45	1283.25	809.65	995.45	1283.25	809.65	995.45	1283.25	9265.05
CONSERVA DE HIGADO DE POLLO	Kg.	1137.19	2566.5	0	1137.19	2566.5	0	1137.19	2566.5	0	11111.07
CONSERVA DE MOLLEJITAS	Kg.	1283.25	1946.84	1283.25	1283.25	1946.84	1283.25	1946.84	1283.25	1946.84	12540.02
CONSERVA DE PESCADO EN ACEITE VEGETAL	Kg.	3898	3898	3898	3898	3898	3898	3898	3898	4395.725	35579.725
CONSERVA DE PESCADO EN AGUA	Kg.	1990.9	1990.9	1990.9	1990.9	1990.9	1990.9	1990.9	1990.9	1990.9	17918.1
CONSERVA DE SANGRECITA	Kg.	1141.46	0	1019.07	1141.46	0	1019.07	1141.46	0	1019.07	6481.59
FECULA DE PAPA	Kg.	270.256	293.182	270.256	270.256	293.182	270.256	270.256	293.182	270.256	2501.082
FIDEOS	Kg.	5338.32	5338.32	5338.32	5338.32	5338.32	5338.32	5338.32	5338.32	5338.32	48044.88
FRIOLE	Kg.	1152.08	1152.08	1152.08	1152.08	1152.08	1152.08	1152.08	1152.08	1152.08	10368.72
GALLETAS CON CEREALES	Kg.	564.78	564.78	0	564.78	564.78	0	564.78	564.78	0	3388.68
GALLETAS CON KIWICHA	Kg.	564.78	0	564.78	564.78	0	564.78	564.78	0	564.78	3388.68
GALLETAS CON MACA	Kg.	0	564.78	0	0	564.78	0	564.78	0	564.78	1694.34
GALLETAS CON QUINUA	Kg.	0	0	564.78	0	0	564.78	0	0	564.78	1694.34
GALLETAS INTEGRAL	Kg.	564.78	564.78	564.78	564.78	564.78	564.78	564.78	564.78	564.78	5083.02
HABA PARTIDA	Kg.	1152.08	1152.08	1152.08	1152.08	1152.08	1152.08	1152.08	1152.08	1152.08	10368.72
HARINA DE HABA	Kg.	0	0	246.982	0	0	246.982	0	0	246.982	740.946
HARINA DE LUCUMA	Kg.	246.982	246.982	246.982	246.982	246.982	246.982	246.982	246.982	246.982	2222.838
HARINA DE PLATANO	Kg.	246.982	246.982	246.982	246.982	246.982	246.982	246.982	246.982	370.473	2466.329
HARINA DE TRIGO FORTIFICADA	Kg.	0	246.982	0	0	246.982	0	0	246.982	0	740.946
HOJUELAS DE AVENA	Kg.	240.134	0	0	240.134	0	0	240.134	0	0	720.402
HOJUELAS DE AVENA CON CARIHUA	Kg.	0	0	240.134	0	0	0	240.134	0	0	720.402
HOJUELAS DE AVENA CON KIWICHA	Kg.	246.982	0	0	246.982	0	0	246.982	0	0	740.946
HOJUELAS DE AVENA CON MACA	Kg.	0	240.134	0	0	240.134	0	0	240.134	0	720.402
HOJUELAS DE AVENA CON QUINUA	Kg.	0	246.982	0	0	246.982	0	0	246.982	0	740.946
HOJUELAS DE KIWICHA	Kg.	0	0	246.982	0	0	0	246.982	0	0	740.946
LECHE EVAPORADA	Kg.	10300.92	10300.92	10300.92	10300.92	10300.92	10300.92	10300.92	10300.92	11202.13	93780.69
LENTIJAS	Kg.	2165.28	2165.28	2165.28	2165.28	2165.28	2165.28	2165.28	2165.28	2741.32	20063.56
MEZCLA A BASE DE HUEVO EN POLVO	Kg.	409.54	409.54	409.54	409.54	409.54	409.54	409.54	409.54	409.54	3685.86
MEZCLAS DE HARINAS	Kg.	246.982	0	0	246.982	0	0	246.982	0	0	740.946
PANELA	Kg.	0	1589.04	0	0	1589.04	0	0	1589.04	0	4767.12
QUINUA	Kg.	1946.716	1946.716	1946.716	1946.716	1946.716	1946.716	1946.716	1946.716	1946.716	17520.444
ROSQUITAS-160 CASAMARQUINAS	Kg.	564.78	564.78	564.78	564.78	564.78	564.78	564.78	564.78	564.78	5083.02
TRIGO MATEO	Kg.	2011.3	2011.3	2011.3	2011.3	2011.3	2011.3	2011.3	2011.3	2011.3	18101.7



(\*) Días efectivos del calendario escolar 2019

(\*\*) Se debe cumplir con lo establecido en el Anexo N° 03-B Tabla de alimentos para la modalidad Productos de la respectiva Unidad Territorial





Qali Warma

UBICACIÓN DEL DISTRITO

Ministerio de Desarrollo e Inclusión Social
Programa Nacional de Alimentación Escolar Qali Warma
ANEXO NRO. 04-A
REQUERIMIENTO DE VOLUMEN DE PRODUCTOS POR ITEM

DEPARTAMENTO LA LIBERTAD
DISTRITO 130601,130604,130605

PROVINCIA OTUZZO
DISTRITO CHARAT,HUARANCHAL,OTUZZO

REGION ALIMENTARIA RA2\_SERRIA\_NORTE,RA2\_SERRIA\_NORTE\_IEC
ITEM OTUZZO

DATOS DEL ITEM

Periodo de Atención del 11/03/2019 a 11/12/2019
(1x1 días (\*\*))

Table with 7 columns: Nivel Educativo, Desayuno, Esayuno + Almuerzo, Total de RIE, Desayuno, Esayuno + Almuerzo, Total de Usuarios. Rows include INICIAL, PRIMARIA, SECUNDARIA, and TOTAL.

REQUERIMIENTOS DE ALIMENTOS

Main table with 12 columns: Alimentos (\*\*), Unidad (Kg/L), 1ERA ENTREGA 20 DIAS (\*\*), 2DA ENTREGA 20 DIAS (\*\*), 3ERA ENTREGA 20 DIAS (\*\*), 4TA ENTREGA 20 DIAS (\*\*), 5TA ENTREGA 20 DIAS (\*\*), 6TA ENTREGA 20 DIAS (\*\*), 7MA ENTREGA 20 DIAS (\*\*), 8VA ENTREGA 20 DIAS (\*\*), 9NA ENTREGA 21 DIAS (\*\*), TOTAL VOLUMEN (LRI) DIAS (\*\*). Rows list various food items like ACEITE VEGETAL, ALMIDON DE MAIZ, ARROZ, etc.



(\*) Días efectivos del calendario escolar 2019

(\*\*) Se debe comparar con lo establecido en el Anexo N° 03 B Tabla de alimentos para la modalidad Productos de la respectiva Unidad Territorial



Qali Warma

UBICACIÓN DEL DISTRITO

Ministerio de Desarrollo e Inclusión Social
Programa Nacional de Alimentación Escolar Qali Warma
ANEXO NRO. 04-A
REQUERIMIENTO DE VOLUMEN DE PRODUCTOS POR ITEM

DEPARTAMENTO LA LIBERTAD
DISTRITO 130701, 130703, 130704, 130705
PROVINCIA PACASMAYO
DISTRITO JECUETEPEQUE, PACASMAYO, SAN JOSE, SAN JUAN
REGION ALIMENTARIA RAI COSTA NORTE
DISTRITO PACASMAYO

DATOS DEL ITEM

Periodo de Atención del 11/01/2019 al 11/12/2019
181 días (\*)

Table with columns: Nivel Educativo, NIÑO DE BEE (DESAYUNO, DESAYUNO + ALMUERZO, TOTAL DE BEE), NUMERO DE USUARIOS (DESAYUNO, DESAYUNO + ALMUERZO, TOTAL DE USUARIOS). Rows include INICIAL, PRIMARIA, SECUNDARIA, and TOTAL.

REQUERIMIENTOS DE ALIMENTOS

Main table with columns: Alimentos (\*\*), Unidad (Kg/L), 1ERA ENTREGA 20 (DÍAS (\*\*)), 2DA ENTREGA 20 (DÍAS (\*\*)), 3ERA ENTREGA 20 (DÍAS (\*\*)), 4TA ENTREGA 20 (DÍAS (\*\*)), 5TA ENTREGA 20 (DÍAS (\*\*)), 6TA ENTREGA 20 (DÍAS (\*\*)), 7MA ENTREGA 20 (DÍAS (\*\*)), 8VA ENTREGA 20 (DÍAS (\*\*)), 9VA ENTREGA 21 (DÍAS (\*\*)), TOTAL VOLUMEN 181 (DÍAS (\*\*)). Rows list various food items like ACEITE VEGETAL, ALMIDÓN DE MAÍZ, ARROZ, etc.



(\*) Días efectivos del calendario escolar 2019
Elaborado en el Anexo N° 03-B: Tabla de alimentos para la modalidad Productos de la respectiva Unidad Territorial



Orin Warma  
UBICACIÓN DEL DISTRITO

Ministerio de Desarrollo e Inclusión Social  
Programa Nacional de Alimentación Escolar Qall Warma  
ANEXO NRO. 04-A  
REQUERIMIENTO DE VOLUMEN DE PRODUCTOS POR ÍTEM

DEPARTAMENTO LA LIBERTAD  
UBICACIÓN DEL DISTRITO 130204,130205,130206,130207

PROVINCIA ASCOF  
DISTRITO MAGDALENA DE CAO,PAIJAN,RAZURI,SAHTE

REGIÓN ALIMENTARIA PAIJAN  
ITEM RAI\_COSTA\_NORTE

DATOS DEL ÍTEM

Período de Atención del 11/03/2019 al 11/12/2019  
181 días (\*)

Nivel Educativo	NIÑO DE BEE			NÚMERO DE USUARIOS		
	DESAYUNO	DESAYUNO + ALMUERZO	TOTAL DE BEE	DESAYUNO	DESAYUNO + ALMUERZO	TOTAL DE USUARIOS
INICIAL	95	0	95	2473	0	2473
PRIMARIA	34	0	34	5496	0	5496
SECUNDARIA	0	0	0	0	0	0
TOTAL	89	0	89	7969	0	7969

REQUERIMIENTOS DE ALIMENTOS

Alimentos (**)	Unidad (Kg/L)	1ERA ENTREGA 20		2DA ENTREGA 20		3ERA ENTREGA 20		4TA ENTREGA 20		5TA ENTREGA 20		6TA ENTREGA 20 DIAS		7MA ENTREGA 20 DIAS		8VA ENTREGA 20		9NA ENTREGA 21		TOTAL VOLUMEN 181
		DIAS (*)	DIAS (*)	DIAS (*)	DIAS (*)	DIAS (*)	DIAS (*)	DIAS (*)	DIAS (*)	DIAS (*)	DIAS (*)	DIAS (*)	DIAS (*)	DIAS (*)	DIAS (*)	DIAS (*)	DIAS (*)	DIAS (*)	DIAS (*)	DIAS (*)
ACEITE VEGETAL	L	559.464	559.464	559.464	559.464	559.464	559.464	559.464	559.464	559.464	559.464	559.464	559.464	559.464	559.464	559.464	559.464	559.464	559.464	5035.176
ALMIDON DE MAIZ	Kg.	229.982	0	229.982	229.982	229.982	229.982	229.982	229.982	229.982	229.982	229.982	229.982	229.982	229.982	229.982	229.982	229.982	229.982	1379.892
ARRIOZ	Kg.	2561.08	2934.8	2561.08	2561.08	2561.08	2561.08	2561.08	2561.08	2561.08	2561.08	2561.08	2561.08	2561.08	2561.08	2561.08	2561.08	2561.08	2561.08	24170.88
AZUCAR	Kg.	1494.88	0	1494.88	1494.88	1494.88	1494.88	1494.88	1494.88	1494.88	1494.88	1494.88	1494.88	1494.88	1494.88	1494.88	1494.88	1494.88	1494.88	9044.074
CEREAL EXPANDIDO	Kg.	298.74	0	298.74	298.74	298.74	298.74	298.74	298.74	298.74	298.74	298.74	298.74	298.74	298.74	298.74	298.74	298.74	298.74	1792.44
CEREAL EXTRUIDO	Kg.	298.74	0	298.74	298.74	298.74	298.74	298.74	298.74	298.74	298.74	298.74	298.74	298.74	298.74	298.74	298.74	298.74	298.74	1792.44
CHOCOLATE PARA TAZA	Kg.	74.744	74.744	74.744	74.744	74.744	74.744	74.744	74.744	74.744	74.744	74.744	74.744	74.744	74.744	74.744	74.744	74.744	74.744	672.696
CONSERVA DE BOFE DE RES	Kg.	0	0	477.02	0	0	0	0	0	0	0	477.02	0	0	0	0	0	0	477.02	1431.06
CONSERVA DE CARNE DE PAVITA	Kg.	0	471.16	0	0	0	0	0	0	471.16	0	0	0	0	0	471.16	0	0	471.16	1413.48
CONSERVA DE CARNE DE POLLO	Kg.	477.02	0	0	0	0	477.02	0	0	0	0	0	0	477.02	0	0	0	0	477.02	1431.06
CONSERVA DE HIGADO DE POLLO	Kg.	0	0	477.02	0	0	0	0	0	0	0	477.02	0	0	0	0	0	0	477.02	1431.06
CONSERVA DE MOLLEJITAS	Kg.	477.02	0	0	0	0	477.02	0	0	0	0	0	0	477.02	0	0	0	0	477.02	1431.06
CONSERVA DE PESCADO EN ACEITE VEGETAL	Kg.	954.04	954.04	954.04	954.04	954.04	954.04	954.04	954.04	954.04	954.04	954.04	954.04	954.04	954.04	954.04	954.04	954.04	954.04	8586.36
CONSERVA DE SANGRECITA	Kg.	0	471.16	0	0	0	0	0	0	471.16	0	0	0	0	0	471.16	0	0	471.16	1413.48
FECULA DE PAPA	Kg.	127.504	127.504	127.504	127.504	127.504	127.504	127.504	127.504	127.504	127.504	127.504	127.504	127.504	127.504	127.504	127.504	127.504	127.504	1151.052
FIDEOS	Kg.	1176.12	1176.12	1176.12	1176.12	1176.12	1176.12	1176.12	1176.12	1176.12	1176.12	1176.12	1176.12	1176.12	1176.12	1176.12	1176.12	1176.12	1176.12	10585.08
GALLETAS CON CEREALES	Kg.	0	956.28	0	0	0	0	0	956.28	0	0	0	0	0	956.28	0	0	0	956.28	2868.84
GALLETAS CON KIWICHA	Kg.	478.14	0	0	0	0	478.14	0	0	0	0	0	0	478.14	0	0	0	0	478.14	1434.42
GALLETAS CON MACA	Kg.	0	0	478.14	0	0	0	0	0	0	0	478.14	0	0	0	0	0	0	478.14	1434.42
GALLETAS CON QUINUA	Kg.	0	478.14	0	0	0	0	0	0	478.14	0	0	0	0	0	478.14	0	0	478.14	1434.42
GALLETAS INTEGRAL	Kg.	0	478.14	0	0	0	0	0	0	478.14	0	0	0	0	0	478.14	0	0	478.14	1434.42
HARINA DE CAMOTE	Kg.	229.982	229.982	229.982	229.982	229.982	229.982	229.982	229.982	229.982	229.982	229.982	229.982	229.982	229.982	229.982	229.982	229.982	229.982	2184.829
HARINA DE CAÑIHUA	Kg.	0	229.178	0	0	0	0	0	0	229.178	0	0	0	0	0	229.178	0	0	229.178	687.534
HARINA DE KIWICHA	Kg.	0	0	229.178	0	0	0	0	0	0	0	229.178	0	0	0	0	0	0	229.178	687.534
HARINA DE LUCUMA	Kg.	229.982	229.982	229.982	229.982	229.982	229.982	229.982	229.982	229.982	229.982	229.982	229.982	229.982	229.982	229.982	229.982	229.982	229.982	2069.838
HARINA DE PLATAÑO	Kg.	229.982	229.982	229.982	229.982	229.982	229.982	229.982	229.982	229.982	229.982	229.982	229.982	229.982	229.982	229.982	229.982	229.982	229.982	2069.838
HOJUELAS DE AVENA	Kg.	229.178	0	0	0	0	229.178	0	0	0	0	0	0	229.178	0	0	0	0	229.178	687.534
HOJUELAS DE AVENA CON CAÑIHUA	Kg.	0	229.178	0	0	0	0	0	0	229.178	0	0	0	0	0	229.178	0	0	229.178	687.534
HOJUELAS DE AVENA CON KIWICHA	Kg.	229.178	0	229.178	229.178	229.178	229.178	229.178	229.178	229.178	229.178	229.178	229.178	229.178	229.178	229.178	229.178	229.178	229.178	1375.068
HOJUELAS DE AVENA CON MACA	Kg.	229.178	0	0	0	0	229.178	0	0	0	0	0	0	229.178	0	0	0	0	229.178	687.534
HOJUELAS DE AVENA CON QUINUA	Kg.	0	229.178	0	0	0	0	0	0	229.178	0	0	0	0	0	229.178	0	0	229.178	687.534
HOJUELAS DE CAÑIHUA	Kg.	0	0	229.178	0	0	0	0	0	0	0	229.178	0	0	0	0	0	0	229.178	687.534
HOJUELAS DE KIWICHA	Kg.	0	229.178	0	0	0	0	0	0	229.178	0	0	0	0	0	229.178	0	0	229.178	687.534
HOJUELAS DE QUINUA	Kg.	0	0	229.178	0	0	0	0	0	0	0	229.178	0	0	0	0	0	0	229.178	687.534
LÉCHE EVAPORADA	Kg.	6035.12	6035.12	6035.12	6035.12	6035.12	6035.12	6035.12	6035.12	6035.12	6035.12	6035.12	6035.12	6035.12	6035.12	6035.12	6035.12	6035.12	6035.12	55058.41
MEZCLA A BASE DE HUEVO EN POLVO	Kg.	328.64	328.64	328.64	328.64	328.64	328.64	328.64	328.64	328.64	328.64	328.64	328.64	328.64	328.64	328.64	328.64	328.64	328.64	2957.76
MEZCLAS DE HARINAS	Kg.	229.178	0	0	0	0	229.178	0	0	0	0	0	0	229.178	0	0	0	0	229.178	687.534
PIRELLA	Kg.	0	1494.88	0	0	0	0	0	0	1494.88	0	0	0	0	0	1494.88	0	0	1494.88	4484.64
QUINUA	Kg.	458.356	458.356	458.356	458.356	458.356	458.356	458.356	458.356	458.356	458.356	458.356	458.356	458.356	458.356	458.356	458.356	458.356	458.356	4125.204
ROSQUITAS TIPO CAJAMAR QUINAS	Kg.	478.14	0	0	0	0	478.14	0	0	0	0	0	0	0	0	478.14	0	0	478.14	3107.91

(\*) Días efectivos del calendario escolar 2019

(\*\*) Se debe cumplir con lo establecido en el Anexo N° 03 B Tabla de alimentos para la modalidad Productos de la respectiva Unidad Territorial



DEPARTAMENTO LA LIBERTAD  
UBI GEO 130808,130809,130810

PROVINCIA PATAZ  
DISTRITO PARCOY,PATAZ,PIAS

REGIÓN ALIMENTARIA RA2\_SIERRA\_NORTE,RA2\_SIERRA\_NORTE\_JEC  
ÍTEM PARCOY

DATOS DEL ÍTEM

Período de Atención del 11/03/2019 al 11/12/2019  
181 días (\*)

Nivel Educativo	NRO DE ÍTEM			NÚMERO DE USUARIOS		
	DESAYUNO	DESAYUNO + ALMUERZO	TOTAL DE ÍTEM	DESAYUNO	DESAYUNO + ALMUERZO	TOTAL DE USUARIOS
INICIAL	0	53	53	0	2085	2085
PRIMARIA	0	50	50	0	4747	4747
SECUNDARIA	0	2	2	0	492	492
TOTAL	0	105	105	0	7294	7294

REQUERIMIENTOS DE ALIMENTOS

Alimentos (**)	Unidad (Kg/L)	1ERA ENTREGA 20 DIAS (*)	2DA ENTREGA 20 DIAS (*)	3ERA ENTREGA 20 DIAS (*)	4TA ENTREGA 20 DIAS (*)	5TA ENTREGA 20 DIAS (*)	6TA ENTREGA 20 DIAS (*)	7MA ENTREGA 20 DIAS (*)	8VA ENTREGA 20 DIAS (*)	9NA ENTREGA 21 DIAS (*)	TOTAL VOLUMEN 181 DIAS (*)
ACEITE VEGETAL	l	1976.812	1976.812	1976.812	1976.812	1976.812	1976.812	1976.812	1976.812	2054.883	17469.379
ALMIDÓN DE MAÍZ	kg.	215.568	0	215.568	215.568	215.568	0	215.568	215.568	0	1293.408
ARROZ	kg.	9255.74	9603.61	9255.74	9255.74	9603.61	9255.74	9255.74	9603.61	9786.585	84876.115
ARVEJA	kg.	919.1	919.1	919.1	919.1	919.1	919.1	919.1	919.1	919.1	8271.9
AZUCAR	kg.	1391.48	0	1391.48	1391.48	1391.48	0	1391.48	1391.48	0	8418.454
CEREAL EXPANDIDO	kg.	350.016	350.016	350.016	350.016	350.016	350.016	350.016	350.016	350.016	3150.144
CEREAL EXTRUIDO	kg.	350.016	350.016	350.016	350.016	350.016	350.016	350.016	350.016	350.016	3325.152
CHOCOLATE PARA TAZA	kg.	69.574	69.574	69.574	69.574	69.574	69.574	69.574	69.574	69.574	626.166
CONSERVA DE BIFE DE RES	kg.	773.28	0	1076.27	773.28	0	1076.27	773.28	0	1076.27	5548.65
CONSERVA DE CARNE DE PAVITA	kg.	972.02	972.02	1234.49	972.02	972.02	1234.49	972.02	972.02	1234.49	5515.59
CONSERVA DE CARNE DE POLLO	kg.	595.26	773.28	1076.27	595.26	773.28	1076.27	595.26	773.28	1076.27	7334.43
CONSERVA DE HIGADO DE POLLO	kg.	841.83	2152.54	0	841.83	2152.54	0	841.83	2152.54	0	8981.11
CONSERVA DE MOLLEJITAS	kg.	1076.27	1437.09	1076.27	1076.27	1437.09	1076.27	1076.27	1437.09	1076.27	10768.89
CONSERVA DE PESCADO EN ACEITE VEGETAL	kg.	3040.07	3040.07	3040.07	3040.07	3040.07	3040.07	3040.07	3040.07	3426.71	27747.77
CONSERVA DE PESCADO EN AGUA	kg.	1546.56	1546.56	1546.56	1546.56	1546.56	1546.56	1546.56	1546.56	1546.56	13919.04
CONSERVA DE SANGRECITA	kg.	972.02	0	779.28	972.02	0	779.28	972.02	0	779.28	5253.9
FECULA DE PAPA	kg.	236.704	249.214	236.704	236.704	249.214	236.704	236.704	249.214	236.704	2167.856
FIDEOS	kg.	4602.44	4602.44	4602.44	4602.44	4602.44	4602.44	4602.44	4602.44	4602.44	41421.96
FRÍJOL	kg.	919.1	919.1	919.1	919.1	919.1	919.1	919.1	919.1	919.1	8271.9
GALLETAS CON CEREALES	kg.	464.16	464.16	0	464.16	464.16	0	464.16	464.16	0	2784.96
GALLETAS CON KIWICHA	kg.	464.16	0	464.16	464.16	0	464.16	464.16	0	464.16	2784.96
GALLETAS CON MACA	kg.	0	464.16	0	0	0	464.16	0	0	464.16	1392.48
GALLETAS CON QUINUA	kg.	0	0	464.16	0	0	464.16	0	0	464.16	1392.48
GALLETAS INTEGRAL	kg.	464.16	464.16	464.16	464.16	464.16	464.16	464.16	464.16	464.16	4177.44
HABA PARTIDA	kg.	919.1	919.1	919.1	919.1	919.1	919.1	919.1	919.1	919.1	8271.9
HARINA DE HABA	kg.	0	0	215.568	0	0	215.568	0	0	215.568	646.704
HARINA DE LUCUMA	kg.	215.568	215.568	215.568	215.568	215.568	215.568	215.568	215.568	215.568	1940.112
HARINA DE PLATANO	kg.	215.568	215.568	215.568	215.568	215.568	215.568	215.568	215.568	333.352	2047.896
HARINA DE TRIGO FORTIFICADA	kg.	0	215.568	0	0	215.568	0	0	215.568	0	646.704
HOJUELAS DE Avena	kg.	211.988	0	0	211.988	0	0	211.988	0	0	635.964
HOJUELAS DE Avena con CAÑIHUA	kg.	0	0	211.988	0	0	211.988	0	0	211.988	635.964
HOJUELAS DE Avena con KIWICHA	kg.	215.568	0	0	215.568	0	0	215.568	0	0	646.704
HOJUELAS DE Avena con MACA	kg.	0	211.988	0	0	211.988	0	0	211.988	0	635.964
HOJUELAS DE Avena con QUINUA	kg.	0	215.568	0	0	215.568	0	0	215.568	0	646.704
HOJUELAS DE KIWICHA	kg.	0	0	215.568	0	0	215.568	0	0	215.568	646.704
LECHE EVAPORADA	kg.	8778.08	8760.18	8778.08	8778.08	8760.18	8778.08	8778.08	8760.18	9512.57	79683.51
LENTEJAS	kg.	1754.8	1754.8	1754.8	1754.8	1754.8	1754.8	1754.8	1754.8	2214.35	16252.75
MEZCLA A BASE DE HUEVO EN POLVO	kg.	330.2	330.2	330.2	330.2	330.2	330.2	330.2	330.2	330.2	2971.8
MEZCLAS DE HARINAS	kg.	215.568	0	0	215.568	0	0	215.568	0	0	646.704
PANELA	kg.	0	1391.48	0	0	1391.48	0	0	1391.48	0	4174.44
QUINUA	kg.	1677.472	1677.472	1677.472	1677.472	1677.472	1677.472	1677.472	1677.472	1677.472	15097.248
ROSQUITAS TIPO	kg.	464.16	464.16	464.16	464.16	464.16	464.16	464.16	464.16	464.16	4177.44
TRIGO MOTE	kg.	1742.12	1742.12	1742.12	1742.12	1742.12	1742.12	1742.12	1742.12	1742.12	15679.08

(\*) Días efectivos del calendario escolar 2019

(\*\*) Debe cumplirse con lo establecido en el Anexo N° 03-B Tabla de alimentos para la modalidad Productos de la respectiva Unidad Territorial





Warma

UBICACIÓN DEL DISTRITO

Ministerio de Desarrollo e Inclusión Social  
Programa Nacional de Alimentación Escolar Qali Warma  
ANEXO NRO. 04-A  
REQUERIMIENTO DE VOLUMEN DE PRODUCTOS POR ÍTEM

DEPARTAMENTO LA LIBERTAD  
DISTRITO LIOYOS

PROVINCIA SANCHEZ CARRION  
DISTRITO SANAGORAN

REGIÓN ALIMENTARIA RA2\_SERRA\_NORTE\_RA2\_SERRA\_NORTE\_REC  
ITEM SANAGORAN

DATOS DEL ÍTEM

Periodo de Atención del 11/03/2019 al 11/12/2019  
181 días (\*)

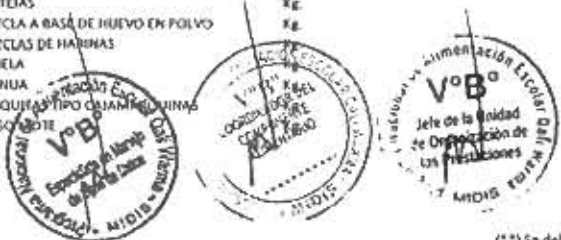
Nivel Educativo	NRO DE REE			NUMERO DE USUARIOS		
	DESAYUNO	DESAYUNO + ALMUERZO	TOTAL DE REE	DESAYUNO	DESAYUNO + ALMUERZO	TOTAL DE USUARIOS
INICIAL	0	43	43	0	1126	1126
PRIMARIA	0	36	36	0	2452	2452
SECUNDARIA	0	1	1	0	184	184
TOTAL	0	80	80	0	3762	3762

REQUERIMIENTOS DE ALIMENTOS

Alimento (**)	Unidad (Kg/L)	1ERA ENTREGA 20 DIAS (*)	2DA ENTREGA 20 DIAS (*)	3ERA ENTREGA 20 DIAS (*)	4TA ENTREGA 20 DIAS (*)	5TA ENTREGA 20 DIAS (*)	6TA ENTREGA 20 DIAS (*)	7MA ENTREGA 20 DIAS (*)	8VA ENTREGA 20 DIAS (*)	9MA ENTREGA 21 DIAS (*)	TOTAL VOLUMEN 181 DIAS (*)
ACEITE VEGETAL	L	1122.532	1122.532	1122.532	1122.532	1122.532	1122.532	1122.532	1122.532	1166.495	10146.731
ALMIDON DE MAIZ	Kg	112.944	0	112.944	112.944	0	112.944	112.944	0	112.944	677.664
ARROZ	Kg	4775.74	4954.42	4775.74	4775.74	4954.42	4775.74	4775.74	4954.42	5047.44	43789.4
ARVEJA	Kg	518.26	518.26	518.26	518.26	518.26	518.26	518.26	518.26	518.26	4664.34
AZUCAR	Kg	714.72	0	714.72	714.72	0	714.72	714.72	0	750.456	4324.056
CEREAL EXPANDIDO	Kg	214.104	214.104	214.104	214.104	214.104	214.104	214.104	214.104	214.104	1926.935
CEREAL EXTRUIDO	Kg	214.104	214.104	214.104	214.104	214.104	214.104	214.104	214.104	214.104	2031.988
CHOCOLATE PARA TAZA	Kg	35.736	35.736	35.736	35.736	35.736	35.736	35.736	35.736	35.736	321.624
CONSERVA DE BOFE DE RES	Kg	470.26	0	582.27	470.26	0	582.27	470.26	0	582.27	3157.59
CONSERVA DE CARNE DE PAVITA	Kg	507.71	507.71	715.02	507.71	507.71	715.02	507.71	507.71	715.02	5191.32
CONSERVA DE CARNE DE POLLO	Kg	376.73	470.26	582.27	376.73	470.26	582.27	376.73	470.26	582.27	4287.78
CONSERVA DE HIGADO DE POLLO	Kg	539.93	1164.54	0	539.93	1164.54	0	539.93	1164.54	0	5113.41
CONSERVA DE MOLLEJITAS	Kg	582.27	916.66	582.27	582.27	916.66	582.27	582.27	916.66	582.27	6243.6
CONSERVA DE PESCADO EN ACEITE VEGETAL	Kg	1805.99	1805.99	1805.99	1805.99	1805.99	1805.99	1805.99	1805.99	2041.12	16489.04
CONSERVA DE PESCADO EN AGUA	Kg	940.52	940.52	940.52	940.52	940.52	940.52	940.52	940.52	940.52	8464.68
CONSERVA DE SANGRECITA	Kg	507.71	0	478.76	507.71	0	478.76	507.71	0	478.76	2959.41
FECULA DE PAPA	Kg	121.856	134.09	121.856	121.856	134.09	121.856	134.09	121.856	134.09	1133.406
FIDEOS	Kg	2384.46	2384.46	2384.46	2384.46	2384.46	2384.46	2384.46	2384.46	2384.46	21460.14
FRIJOL	Kg	518.26	518.26	518.26	518.26	518.26	518.26	518.26	518.26	518.26	4664.34
GALLETAS CON CEREALES	Kg	236.76	236.76	0	236.76	236.76	0	236.76	236.76	0	1420.56
GALLETAS CON KIWICHA	Kg	236.76	0	236.76	236.76	0	236.76	236.76	0	236.76	1420.56
GALLETAS CON MACA	Kg	0	236.76	0	0	236.76	0	236.76	0	236.76	710.28
GALLETAS CON QUINUA	Kg	0	0	236.76	0	0	236.76	0	0	236.76	710.28
GALLETAS INTEGRAL	Kg	236.76	236.76	236.76	236.76	236.76	236.76	236.76	236.76	236.76	2130.84
HABA PARTIDA	Kg	518.26	518.26	518.26	518.26	518.26	518.26	518.26	518.26	518.26	4664.34
HARINA DE HABA	Kg	0	0	112.944	0	0	112.944	0	0	112.944	338.832
HARINA DE LUCUMA	Kg	112.944	112.944	112.944	112.944	112.944	112.944	112.944	112.944	112.944	1016.496
HARINA DE PLATANO	Kg	112.944	112.944	112.944	112.944	112.944	112.944	112.944	112.944	169.416	1072.968
HARINA DE TRIGO FORTIFICADA	Kg	0	112.944	0	0	112.944	0	0	112.944	0	338.832
HÓJUELAS DE AVENA	Kg	109.092	0	0	109.092	0	0	109.092	0	0	327.276
HÓJUELAS DE AVENA CON CARIPIVA	Kg	0	0	109.092	0	0	109.092	0	0	109.092	327.276
HÓJUELAS DE AVENA CON KIWICHA	Kg	112.944	0	0	112.944	0	0	112.944	0	0	338.832
HÓJUELAS DE AVENA CON MACA	Kg	0	109.092	0	0	109.092	0	0	109.092	0	327.276
HÓJUELAS DE AVENA CON QUINUA	Kg	0	112.944	0	0	112.944	0	0	112.944	0	338.832
HÓJUELAS DE KIWICHA	Kg	0	0	112.944	0	0	112.944	0	0	112.944	338.832
LECHE EVAPORADA	Kg	4725.6	4706.34	4725.6	4725.6	4706.34	4725.6	4725.6	4706.34	5122.61	42869.63
LENTEJAS	Kg	954.96	954.96	954.96	954.96	954.96	954.96	954.96	954.96	1214.09	8851.77
MEZCLA A BASE DE HUEVO EN POLVO	Kg	184.18	184.18	184.18	184.18	184.18	184.18	184.18	184.18	184.18	1657.62
MEZCLAS DE HARINAS	Kg	112.944	0	0	112.944	0	0	112.944	0	0	338.832
PANELA	Kg	0	714.72	0	0	714.72	0	0	714.72	0	2144.16
QUINUA	Kg	876.468	876.468	876.468	876.468	876.468	876.468	876.468	876.468	876.468	7888.212
ROSQUITAS TIPO QUINUA Y HARINA	Kg	236.76	236.76	236.76	236.76	236.76	236.76	236.76	236.76	236.76	2130.84
TRIGO DOTE	Kg	906.43	906.43	906.43	906.43	906.43	906.43	906.43	906.43	906.43	8157.87

(\*) Días efectivos del calendario escolar 2019

(\*\*) Se debe cumplir con lo establecido en el Anexo N° 03-B Tabla de alimentos para la modalidad Productos de la respectiva Unidad Territorial







Ministerio de Desarrollo e Inclusión Social  
Programa Nacional de Alimentación Escolar Qali Warma  
ANEXO NRO. 04-A  
REQUERIMIENTO DE VOLUMEN DE PRODUCTOS POR ÍTEM

DEPARTAMENTO LA LIBERTAD  
UBICACIÓN DEL DISTRITO LINGO 131001.131006

PROVINCIA SANTIAGO DE CHUCO  
DISTRITO QUIRUVA, CA, SANTIAGO DE CHUCO

REGIÓN ALIMENTAL RA2\_SIERRA\_NORTE  
ÍTEM SANTIAGO DE CHUCO

DATOS DEL ÍTEM

Periodo de Atención del 11/03/2019 al 11/12/2019  
181 días (\*\*)

Nivel Educativo	NRO DE REE			NUMERO DE USUARIOS		
	DESAYUNO	ESAYUNO + ALMUERZO	TOTAL DE REE	DESAYUNO	ESAYUNO + ALMUERZO	TOTAL DE USUARIOS
INICIAL	0	102	102	0	1978	1978
PRIMARIA	0	99	99	0	4843	4843
SECUNDARIA	0	0	0	0	0	0
TOTAL	0	201	201	0	6821	6821

REQUERIMIENTOS DE ALIMENTOS

Alimentos (**)	Unidad (Kg/A)	1ERA ENTREGA 20 DIAS (*)	2DA ENTREGA 20 DIAS (*)	3ERA ENTREGA 20 DIAS (*)	4TA ENTREGA 20 DIAS (*)	5TA ENTREGA 20 DIAS (*)	6TA ENTREGA 20 DIAS (*)	7MA ENTREGA 20 DIAS (*)	8VA ENTREGA 20 DIAS (*)	9NA ENTREGA 21 DIAS (*)	TOTAL VOLUMEN 181 DIAS (*)
ACEITE VEGETAL	L	1909.284	1909.284	1909.284	1909.284	1909.284	1909.284	1909.284	1909.284	1909.284	17258.975
ALMIDON DE MAIZ	Kg	201.45	0	201.45	201.45	0	201.45	201.45	0	201.45	1208.7
ARROZ	Kg	8481.49	8802.76	8481.49	8481.49	8802.76	8481.49	8481.49	8802.76	8963.395	77779.125
ARVEJA	Kg	880.38	880.38	880.38	880.38	880.38	880.38	880.38	880.38	880.38	7923.42
AZUCAR	Kg	1285.08	0	1285.08	1285.08	0	1285.08	1285.08	0	1349.334	7774.734
CEREAL EXPANDIDO	Kg	344.34	344.34	344.34	344.34	344.34	344.34	344.34	344.34	344.34	3099.06
CEREAL EXTRUIDO	Kg	344.34	344.34	344.34	344.34	344.34	344.34	344.34	344.34	344.34	3271.23
CHOCOLATE PARA TAZA	Kg	64.254	64.254	64.254	64.254	64.254	64.254	64.254	64.254	64.254	578.286
CONSERVA DE BOFE DE RES	Kg	791.47	0	1032.02	791.47	0	1032.02	791.47	0	1032.02	5470.47
CONSERVA DE CARNE DE PAVITA	Kg	914.02	914.02	1204.61	914.02	914.02	914.02	914.02	914.02	1204.61	9097.95
CONSERVA DE CARNE DE POLLO	Kg	600.95	791.47	1032.02	600.95	791.47	1032.02	600.95	791.47	1032.02	7273.32
CONSERVA DE HIGADO DE POLLO	Kg	885.62	2064.04	0	885.62	2064.04	0	885.62	2064.04	0	8848.98
CONSERVA DE MOLLITAS	Kg	1032.02	1486.57	1032.02	1032.02	1486.57	1032.02	1486.57	1032.02	1032.02	10651.83
CONSERVA DE PESCADO EN ACEITE VEGETAL	Kg	3025.39	3025.39	3025.39	3025.39	3025.39	3025.39	3025.39	3025.39	3421.125	27624.245
CONSERVA DE PESCADO EN AGUA	Kg	1582.94	1582.94	1582.94	1582.94	1582.94	1582.94	1582.94	1582.94	1582.94	14246.46
CONSERVA DE SANGRECITA	Kg	914.02	0	797.63	914.02	0	797.63	914.02	0	797.63	5134.95
PECULA DE PAPA	Kg	218.272	235.87	218.272	218.272	235.87	218.272	235.87	218.272	235.87	218.272
FIDEOS	Kg	4283.6	4283.6	4283.6	4283.6	4283.6	4283.6	4283.6	4283.6	4283.6	38552.4
FRIJOL	Kg	880.38	880.38	880.38	880.38	880.38	880.38	880.38	880.38	880.38	7923.42
GALLETAS CON CEREALES	Kg	409.26	409.26	0	409.26	409.26	0	409.26	409.26	0	2455.56
GALLETAS CON KIWICHA	Kg	409.26	0	409.26	409.26	0	409.26	409.26	0	409.26	2455.56
GALLETAS CON MACA	Kg	0	409.26	0	0	409.26	0	409.26	0	409.26	1227.78
GALLETAS CON QUINUA	Kg	0	0	409.26	0	0	409.26	0	0	409.26	1227.78
GALLETAS INTEGRALES	Kg	409.26	409.26	409.26	409.26	409.26	409.26	409.26	409.26	409.26	3483.34
HABA PARTIDA	Kg	880.38	880.38	880.38	880.38	880.38	880.38	880.38	880.38	880.38	7923.42
HARINA DE HABA	Kg	0	0	201.45	0	0	201.45	0	0	201.45	604.35
HARINA DE LUCUMA	Kg	201.45	201.45	201.45	201.45	201.45	201.45	201.45	201.45	201.45	1813.05
HARINA DE PLATANO	Kg	201.45	201.45	201.45	201.45	201.45	201.45	201.45	201.45	201.45	1913.775
HARINA DE TRIGO FORTIFICADA	Kg	0	201.45	0	0	201.45	0	201.45	0	201.45	604.35
HOJUELAS DE AVENA	Kg	196.718	0	0	196.718	0	0	196.718	0	0	590.154
HOJUELAS DE AVENA CON CARIHUA	Kg	0	0	196.718	0	0	196.718	0	0	196.718	590.154
HOJUELAS DE AVENA CON KIWICHA	Kg	201.45	0	0	201.45	0	0	201.45	0	0	604.35
HOJUELAS DE AVENA CON MACA	Kg	0	196.718	0	0	196.718	0	0	196.718	0	590.154
HOJUELAS DE AVENA CON QUINUA	Kg	0	201.45	0	0	201.45	0	0	201.45	0	604.35
HOJUELAS DE KIWICHA	Kg	0	0	201.45	0	0	201.45	0	0	201.45	604.35
LECHE EVAPORADA	Kg	8299.04	8275.38	8299.04	8299.04	8275.38	8299.04	8299.04	8275.38	8994.57	75315.91
LENTEJAS	Kg	1643.44	1643.44	1643.44	1643.44	1643.44	1643.44	1643.44	1643.44	2083.63	15231.15
MEZCLA A BASE DE HUEVO EN POLVO	Kg	314	314	314	314	314	314	314	314	314	2826
MEZCLAS DE HARINAS	Kg	201.45	0	0	201.45	0	0	201.45	0	0	604.35
PANELA	Kg	0	1285.08	0	0	1285.08	0	0	1285.08	0	3851.24
QUESITOS DE QUESO MARQUINAS	Kg	1567.432	1567.432	1567.432	1567.432	1567.432	1567.432	1567.432	1567.432	1567.432	14106.888
SOLOS DE QUESO	Kg	409.26	409.26	409.26	409.26	409.26	409.26	409.26	409.26	409.26	3683.34
YOGURT	Kg	1635.68	1635.68	1635.68	1635.68	1635.68	1635.68	1635.68	1635.68	1635.68	14721.12



(\*\*) Días efectivos del calendario escolar 2019

(\*\*) Se debe cumplir con lo establecido en el Anexo N° 03-B Tabla de alimentación para la modalidad Productos de la respectiva Unidad Territorial





UBICACIÓN DEL DISTRITO

Ministerio de Desarrollo e Inclusión Social  
Programa Nacional de Alimentación Escolar Qali Warma  
ANEXO NRO. 06-A  
REQUERIMIENTO DE VOLUMEN DE PRODUCTOS POR ÍTEM

DEPARTAMENTO LA LIBERTAD  
DISTRITO 130801,130802,130805

PROVINCIA PATAZ  
DISTRITO BULDIBUYO,HUAYILLAS,TAYABAMBA

REGIÓN ALIMENTARIA RAZ\_SIERRA\_NORTE,RAZ\_SIERRA\_NORTE\_IEC  
ÍTEM TAYABAMBA

DATOS DEL ÍTEM

Período de Atención del 11/03/2019 al 11/12/2019  
181 días (\*)

Nivel Educativo	NRO DE RES			NUMERO DE USUARIOS		
	DESAYUNO	DESAYUNO + ALMUERZO	TOTAL DE RES	DESAYUNO	DESAYUNO + ALMUERZO	TOTAL DE USUARIOS
INICIAL	0	58	58	0	1537	1537
PRIMARIA	0	55	55	0	3367	3367
SECUNDARIA	0	2	2	0	338	338
TOTAL	0	115	115	0	5242	5242

REQUERIMIENTOS DE ALIMENTOS

Alimentos (**)	Unidad (Kg/L)	1ERA ENTREGA 20 DIAS (*)	2DA ENTREGA 20 DIAS (*)	3ERA ENTREGA 20 DIAS (*)	4TA ENTREGA 20 DIAS (*)	5TA ENTREGA 20 DIAS (*)	6TA ENTREGA 20 DIAS (*)	7MA ENTREGA 20 DIAS (*)	8VA ENTREGA 20 DIAS (*)	9NA ENTREGA 21 DIAS (*)	TOTAL VOLUMEN 181 DIAS (*)
ACEITE VEGETAL	L	1532.116	1532.116	1532.116	1532.116	1532.116	1532.116	1532.116	1532.116	1592.193	13849.121
ALMIDON DE MAIZ	Kg.	156.868	0	156.868	156.868	0	156.868	156.868	0	156.868	941.208
ARROZ	Kg.	6691.82	6691.93	6691.82	6691.82	6691.93	6691.82	6691.93	6691.82	7073.745	61359.635
ARVEJA	Kg.	710.06	710.06	710.06	710.06	710.06	710.06	710.06	710.06	710.06	6390.54
AZUCAR	Kg.	1000.44	0	1000.44	1000.44	0	1000.44	1000.44	0	1050.462	6052.662
CEREAL EXPANDIDO	Kg.	287.424	287.424	287.424	287.424	287.424	287.424	287.424	287.424	287.424	2586.816
CEREAL EXTRUIDO	Kg.	287.424	287.424	287.424	287.424	287.424	287.424	287.424	287.424	411.136	2730.528
CHOCOLATE PARA SAZA	Kg.	50.022	50.022	50.022	50.022	50.022	50.022	50.022	50.022	50.022	450.198
CONSERVA DE BOFE DE RES	Kg.	630.78	0	630.78	630.78	0	630.78	630.78	0	603.35	4302.39
CONSERVA DE CARNE DE PAVITA	Kg.	707.14	707.14	707.14	707.14	707.14	707.14	707.14	707.14	972.23	7159.53
CONSERVA DE CARNE DE POLLO	Kg.	502.76	630.78	803.35	502.76	630.78	803.35	502.76	630.78	803.35	5810.67
CONSERVA DE HIGADO DE POLLO	Kg.	713.91	1606.7	0	713.91	1606.7	0	713.91	1606.7	0	6961.83
CONSERVA DE MOLLERITAS	Kg.	803.35	1216.67	803.35	803.35	1216.67	803.35	803.35	1216.67	803.35	8470.11
CONSERVA DE PESCADO EN ACEITE VEGETAL	Kg.	2439.65	2439.65	2439.65	2439.65	2439.65	2439.65	2439.65	2439.65	2755.04	22272.24
CONSERVA DE PESCADO EN AGUA	Kg.	1261.56	1261.56	1261.56	1261.56	1261.56	1261.56	1261.56	1261.56	1261.56	11354.04
CONSERVA DE SANGRECITA	Kg.	707.14	0	638.76	707.14	0	638.76	707.14	0	638.76	4037.7
FECULA DE PAPA	Kg.	170.448	185.478	170.448	170.448	185.478	170.448	170.448	185.478	170.448	1579.122
FIDEOS	Kg.	3328.44	3328.44	3328.44	3328.44	3328.44	3328.44	3328.44	3328.44	3328.44	29955.96
FRIJOL	Kg.	710.06	710.06	710.06	710.06	710.06	710.06	710.06	710.06	710.06	6390.54
GALLETAS CON CEREALES	Kg.	334.8	334.8	0	334.8	334.8	0	334.8	334.8	0	2008.8
GALLETAS CON KIWICHA	Kg.	334.8	0	334.8	334.8	0	334.8	0	334.8	0	2008.8
GALLETAS CON MACA	Kg.	0	334.8	0	0	334.8	0	0	334.8	0	1004.4
GALLETAS CON QUINUA	Kg.	0	0	334.8	0	0	334.8	0	0	334.8	1004.4
GALLETAS INTEGRALES	Kg.	334.8	334.8	334.8	334.8	334.8	334.8	334.8	334.8	334.8	3013.2
HABA PARTIDA	Kg.	710.06	710.06	710.06	710.06	710.06	710.06	710.06	710.06	710.06	6390.54
HARINA DE HABA	Kg.	0	0	156.868	0	0	156.868	0	0	156.868	470.604
HARINA DE LUCUMA	Kg.	156.868	156.868	156.868	156.868	156.868	156.868	156.868	156.868	156.868	1411.812
HARINA DE PLATANO	Kg.	156.868	156.868	156.868	156.868	156.868	156.868	156.868	156.868	235.302	1490.246
HARINA DE TRIGO FORTIFICADA	Kg.	0	156.868	0	0	156.868	0	0	156.868	0	470.604
HOJUELAS DE AVENA	Kg.	152.464	0	0	152.464	0	0	152.464	0	0	457.392
HOJUELAS DE AVENA CON CARIHUA	Kg.	0	0	152.464	0	0	152.464	0	0	152.464	457.392
HOJUELAS DE AVENA CON KIWICHA	Kg.	156.868	0	0	156.868	0	0	156.868	0	0	470.604
HOJUELAS DE AVENA CON MACA	Kg.	0	152.464	0	0	152.464	0	0	152.464	0	457.392
HOJUELAS DE AVENA CON QUINUA	Kg.	0	156.868	0	0	156.868	0	0	156.868	0	470.604
HOJUELAS DE KIWICHA	Kg.	0	0	156.868	0	0	156.868	0	0	156.868	470.604
LECHE EVAPORADA	Kg.	6523.44	6501.42	6523.44	6523.44	6501.42	6523.44	6523.44	6501.42	7070.73	59192.19
LENTEJAS	Kg.	1319.92	1319.92	1319.92	1319.92	1319.92	1319.92	1319.92	1319.92	1674.95	12234.31
MEZCLA A BASE DE HUEVO EN POLVO	Kg.	252.5	252.5	252.5	252.5	252.5	252.5	252.5	252.5	252.5	2272.5
MEZCLAS DE HARINAS	Kg.	156.868	0	0	156.868	0	0	156.868	0	0	470.604
PANELA	Kg.	0	1000.44	0	0	1000.44	0	0	1000.44	0	3001.32
QUINUA	Kg.	20.236	1220.236	1220.236	1220.236	1220.236	1220.236	1220.236	1220.236	1220.236	10982.124
ROSQUITAS TIPO BOMBASQUINAS	Kg.	334.8	334.8	334.8	334.8	334.8	334.8	334.8	334.8	334.8	3013.2
MAZAMORRA	Kg.	1262.08	1262.08	1262.08	1262.08	1262.08	1262.08	1262.08	1262.08	1262.08	11358.72



(\*) Días efectivos del calendario escolar 2019

(\*\*) Se debe cumplir con lo establecido en el Anexo N° 03-B Tabla de alimentos para la modalidad Productos de la respectiva Unidad Territorial



Gobiernos Regionales del Perú

UBICACIÓN DEL DISTRITO

Ministerio de Desarrollo e Inclusión Social  
Programa Nacional de Alimentación Escolar Qali Warma  
ANEXO NRO. 04-A  
REQUERIMIENTO DE VOLUMEN DE PRODUCTOS POR ITEM

DEPARTAMENTO LA LIBERTAD  
UBIGEO 130101

PROVINCIA TRUJILLO  
DISTRITO TRUJILLO

REGION ALIMENTARIA RAJ\_COSTA\_NORTE  
ITEM TRUJILLO 1

DATOS DEL ITEM

Periodo de Atención del 11/03/2019 al 11/12/2019  
181 días (\*)

Nivel Educativo	HRO DE USE			NUMERO DE USUARIOS		
	DESAYUNO	DESAYUNO + ALMUERZO	TOTAL DE RES	DESAYUNO	DESAYUNO + ALMUERZO	TOTAL DE USUARIOS
INICIAL	58	0	58	5476	0	5476
PRIMARIA	28	0	28	10267	0	10267
SECUNDARIA	0	0	0	0	0	0
TOTAL	86	0	86	15743	0	15743

REQUERIMIENTOS DE ALIMENTOS

Alimentos (**)	Unidad (kg/l)	1ERA ENTREGA 20	2DA ENTREGA 20	3ERA ENTREGA 20	4TA ENTREGA 20	5TA ENTREGA 20	6TA ENTREGA 20 DIAS	7MA ENTREGA 20 DIAS	8VA ENTREGA 20	9NA ENTREGA 21	TOTAL VOLUMEN 181
		DIAS (*)	DIAS (*)	DIAS (*)	DIAS (*)	DIAS (*)	DIAS (*)	DIAS (*)	DIAS (*)	DIAS (*)	DIAS (*)
ACEITE VEGETAL	L	1067.784	1067.784	1067.784	1067.784	1067.784	1067.784	1067.784	1067.784	1067.784	9610.056
ALMORON DE MAIZ	Kg	450.386	0	450.386	450.386	450.386	0	450.386	450.386	0	2702.316
ARROZ	Kg	5024.06	5756.45	5024.06	5024.06	5716.45	5024.06	5024.06	5756.45	5024.06	47413.71
AZUCAR	Kg	2929.56	0	2929.56	2929.56	0	2929.56	2929.56	0	3076.038	17723.838
CEREAL EXPANDIDO	Kg	566.748	0	566.748	566.748	0	566.748	566.748	0	566.748	3400.488
CEREAL EXTRUIDO	Kg	566.748	0	566.748	566.748	0	566.748	566.748	0	566.748	3400.488
CHOCOLATE PARA TAZA	Kg	146.478	146.478	146.478	146.478	146.478	146.478	146.478	146.478	146.478	1218.302
CONSERVA DE BOFE DE RES	Kg	0	0	889.82	0	0	889.82	0	0	889.82	2669.46
CONSERVA DE CARNE DE MAVITA	Kg	0	889.82	0	0	889.82	0	0	889.82	0	2669.46
CONSERVA DE CARNE DE POLLO	Kg	889.82	0	0	889.82	0	0	889.82	0	0	2669.46
CONSERVA DE HIGADO DE POLLO	Kg	0	0	889.82	0	0	889.82	0	0	889.82	2669.46
CONSERVA DE MOLLEJITAS	Kg	889.82	0	0	889.82	0	0	889.82	0	0	2669.46
CONSERVA DE PESCADO EN ACELITE VEGETAL	Kg	1779.64	1779.64	1779.64	1779.64	1779.64	1779.64	1779.64	1779.64	1779.64	16016.76
CONSERVA DE SANGRECITA	Kg	0	889.82	0	0	889.82	0	0	889.82	0	2669.46
FECUJA DE PAPA	Kg	251.888	251.888	251.888	251.888	251.888	251.888	251.888	251.888	251.888	2166.992
FIDEOS	Kg	2299.84	2299.84	2299.84	2299.84	2299.84	2299.84	2299.84	2299.84	2299.84	20698.56
GALLETAS CON CEREALES	Kg	0	1889.16	0	0	1889.16	0	0	1889.16	0	5667.48
GALLETAS CON KIWICHA	Kg	944.58	0	0	944.58	0	0	944.58	0	0	2833.74
GALLETAS CON MACA	Kg	0	0	944.58	0	0	944.58	0	0	944.58	2833.74
GALLETAS CON QUINUA	Kg	0	944.58	0	0	944.58	0	0	944.58	0	2833.74
GALLETAS INTEGRAL	Kg	0	944.58	0	0	944.58	0	0	944.58	0	2833.74
HARINA DE CAMOTE	Kg	450.386	450.386	450.386	450.386	450.386	450.386	450.386	450.386	675.579	4278.667
HARINA DE CAÑIHUA	Kg	0	450.386	0	0	450.386	0	0	450.386	0	1351.158
HARINA DE KIWICHA	Kg	0	0	450.386	0	0	450.386	0	0	450.386	1351.158
HARINA DE LUCUMA	Kg	450.386	450.386	450.386	450.386	450.386	450.386	450.386	450.386	450.386	4053.474
HARINA DE PLATANO	Kg	450.386	450.386	450.386	450.386	450.386	450.386	450.386	450.386	450.386	4053.474
HOJUELAS DE AVENA	Kg	450.386	0	0	450.386	0	0	450.386	0	0	1351.158
HOJUELAS DE AVENA CON CAÑIHUA	Kg	0	450.386	0	0	450.386	0	0	450.386	0	1351.158
HOJUELAS DE AVENA CON KIWICHA	Kg	450.386	0	450.386	450.386	0	450.386	450.386	0	450.386	2702.316
HOJUELAS DE AVENA CON MACA	Kg	450.386	0	0	450.386	0	0	450.386	0	0	1351.158
HOJUELAS DE AVENA CON QUINUA	Kg	0	450.386	0	0	450.386	0	0	450.386	0	1351.158
HOJUELAS DE CAÑIHUA	Kg	0	0	450.386	0	0	450.386	0	0	450.386	1351.158
HOJUELAS DE KIWICHA	Kg	0	450.386	0	0	450.386	0	0	450.386	0	1351.158
HOJUELAS DE QUINUA	Kg	0	0	450.386	0	0	450.386	0	0	450.386	1351.158
LECHE EVAPORADA	Kg	11718.24	11718.24	11718.24	11718.24	11718.24	11718.24	11718.24	11718.24	13183.02	106928.94
MEZCLA A BASE DE HUEVO EN POLVO	Kg	629.72	629.72	629.72	629.72	629.72	629.72	629.72	629.72	629.72	5667.48
MEZCLAS DE HARINAS	Kg	450.386	0	0	450.386	0	0	450.386	0	0	1351.158
PANELA	Kg	0	2929.56	0	0	2929.56	0	0	2929.56	0	8788.68
QUINUA	Kg	900.772	900.772	900.772	900.772	900.772	900.772	900.772	900.772	900.772	8106.948
ROSQUITAS TIPO CAJAMARQUINAS	Kg	0	944.58	0	944.58	0	944.58	944.58	0	1416.87	6139.77



(\*) Días efectivos del calendario escolar 2019

(\*\*) Se debe cumplir con lo establecido en el Anexo N° 03-B Tabla de alimentos para la modalidad Productos de la respectiva Unidad Territorial

DEPARTAMENTO LA LIBERTAD  
URBEO 130514

PROVINCIA OYUZCO  
DISTRITO USQUIL

REGIÓN ALIMENTARIA RA2\_SIERRA\_NORTE,RA2\_SIERRA\_NORTE\_JEC  
ITEM USQUIL


**DATOS DEL ITEM**

Periodo de Atención del 11/03/2019 al 11/11/2019  
181 días (\*)

Nivel Educativo	NRO DE REE			NUMERO DE USUARIOS		
	DESAYUNO	DESAYUNO + ALMUERZO	TOTAL DE REE	DESAYUNO	DESAYUNO + ALMUERZO	TOTAL DE USUARIOS
INICIAL	0	75	75	0	1566	1566
PRIMARIA	0	78	78	0	4165	4165
SECUNDARIA	0	5	5	0	942	942
TOTAL	0	158	158	0	6673	6673

**REQUERIMIENTOS DE ALIMENTOS**

Alimentos (**)	Unidad (Kg/L)	1ERA ENTREGA 20 DIAS (*)	2DA ENTREGA 20 DIAS (*)	3ERA ENTREGA 20 DIAS (*)	4TA ENTREGA 20 DIAS (*)	5TA ENTREGA 20 DIAS (*)	6TA ENTREGA 20 DIAS (*)	7MA ENTREGA 20 DIAS (*)	8VA ENTREGA 20 DIAS (*)	9NA ENTREGA 21 DIAS (*)	TOTAL VOLUMEN 181 DIAS (*)
ACITTE VEGETAL	L	1981.812	1981.812	1981.812	1981.812	1981.812	1981.812	1981.812	1981.812	2059.475	17913.971
ALMIDON DE MAIZ	Kg	202.094	0	202.094	202.094	0	202.094	202.094	0	202.094	1212.564
ARROZ	Kg	8969.26	3296.67	8969.26	8969.26	3296.67	8969.26	8969.26	3296.67	9483.475	82219.785
ARVEJA	Kg	942.84	942.84	942.84	942.84	942.84	942.84	942.84	942.84	942.84	8485.56
AZUCAR	Kg	1309.64	0	1309.64	1309.64	0	1309.64	1309.64	0	1375.122	7923.322
CEREAL EXPANDIDO	Kg	386.484	386.484	386.484	386.484	386.484	386.484	386.484	386.484	386.484	3478.356
CEREAL EXTRUIDO	Kg	386.484	386.484	386.484	386.484	386.484	386.484	386.484	386.484	579.726	3671.588
CHOCOLATE PARA TAZA	Kg	65.482	65.482	65.482	65.482	65.482	65.482	65.482	65.482	65.482	589.338
CONSERVA DE BOFE DE RES	Kg	823.3	0	1072.2	823.3	0	1072.2	823.3	0	1072.2	5685.5
CONSERVA DE CARNE DE PAVITA	Kg	962.12	962.12	1278.02	962.12	962.12	962.12	962.12	962.12	1278.02	9606.78
CONSERVA DE CARNE DE POLLO	Kg	646.5	823.3	1072.2	646.5	823.3	1072.2	646.5	823.3	1072.2	7626
CONSERVA DE HIGADO DE POLLO	Kg	936.44	2144.4	0	936.44	2144.4	0	936.44	2144.4	0	9242.52
CONSERVA DE MOLLEJITAS	Kg	1072.2	1582.94	1072.2	1072.2	1582.94	1072.2	1582.94	1072.2	1072.2	11882.02
CONSERVA DE PESCADO EN ACEITE VEGETAL	Kg	3188.5	3188.5	3188.5	3188.5	3188.5	3188.5	3188.5	3188.5	3188.5	29108.15
CONSERVA DE PESCADO EN AGUA	Kg	1646.6	1646.6	1646.6	1646.6	1646.6	1646.6	1646.6	1646.6	1646.6	14819.4
CONSERVA DE SANGRECITA	Kg	962.12	0	837.53	962.12	0	837.53	962.12	0	837.53	5399.95
FECULA DE PAPA	Kg	221.072	240.002	221.072	221.072	240.002	221.072	240.002	221.072	240.002	2046.438
FIDEOS	Kg	4435.96	4435.96	4435.96	4435.96	4435.96	4435.96	4435.96	4435.96	4435.96	39923.84
FRIJOL	Kg	942.84	942.84	942.84	942.84	942.84	942.84	942.84	942.84	942.84	8485.56
GALLETAS CON CEREALES	Kg	456.9	456.9	0	456.9	456.9	0	456.9	456.9	0	2741.4
GALLETAS CON KIWICHA	Kg	456.9	0	456.9	456.9	0	456.9	456.9	0	456.9	2741.4
GALLETAS CON MACA	Kg	0	456.9	0	0	456.9	0	0	456.9	0	1370.7
GALLETAS CON QUINUA	Kg	0	0	456.9	0	0	456.9	0	0	456.9	1370.7
GALLETAS INTEGRAL	Kg	456.9	456.9	456.9	456.9	456.9	456.9	456.9	456.9	456.9	4112.1
HABA PARTIDA	Kg	942.84	942.84	942.84	942.84	942.84	942.84	942.84	942.84	942.84	8485.56
HARINA DE HABA	Kg	0	0	202.094	0	0	202.094	0	0	202.094	606.282
HARINA DE LUCUMA	Kg	202.094	202.094	202.094	202.094	202.094	202.094	202.094	202.094	202.094	1818.846
HARINA DE PLATANO	Kg	202.094	202.094	202.094	202.094	202.094	202.094	202.094	202.094	303.141	1919.893
HARINA DE TRIGO FORTIFICADA	Kg	0	202.094	0	0	202.094	0	0	202.094	0	606.282
HORJUELAS DE AVENA	Kg	197.694	0	0	197.694	0	0	197.694	0	0	593.082
HORJUELAS DE AVENA CON CARIHUA	Kg	0	0	197.694	0	0	197.694	0	0	197.694	593.082
HORJUELAS DE AVENA CON KIWICHA	Kg	202.094	0	0	202.094	0	0	202.094	0	0	606.282
HORJUELAS DE AVENA CON MACA	Kg	0	197.694	0	0	197.694	0	0	197.694	0	593.082
HORJUELAS DE AVENA CON QUINUA	Kg	0	202.094	0	0	202.094	0	0	202.094	0	606.282
HORJUELAS DE KIWICHA	Kg	0	0	202.094	0	0	202.094	0	0	202.094	606.282
LECHE EVAPORADA	Kg	8456.44	8456.44	8456.44	8456.44	8456.44	8456.44	8456.44	8456.44	9164.81	76750.33
LENTEJAS	Kg	1776.52	1776.52	1776.52	1776.52	1776.52	1776.52	1776.52	1776.52	2147.94	16460.1
MEZCLA A BASE DE HUEVO EN POLVO	Kg	332.57	332.57	332.57	332.57	332.57	332.57	332.57	332.57	332.57	2993.13
MEZCLAS DE HARINAS	Kg	202.094	0	0	202.094	0	0	202.094	0	0	606.282
PANELA	Kg	0	1309.64	0	0	1309.64	0	0	1309.64	0	3928.92
QUINUA	Kg	1611.586	1611.586	1611.586	1611.586	1611.586	1611.586	1611.586	1611.586	1611.586	14504.274
ROSMARINUS	Kg	456.9	456.9	456.9	456.9	456.9	456.9	456.9	456.9	456.9	4112.1
SALMARRQUINUS	Kg	1677.78	1677.78	1677.78	1677.78	1677.78	1677.78	1677.78	1677.78	1677.78	15160.02



(\*) Días efectivos del calendario escolar 2019

Se debe cumplir con lo establecido en el Anexo N° 03-B Tabla de alimentos para la modalidad Productos de la respectiva Unidad Territorial



Qali Warma

UBICACIÓN DEL DISTRITO

Ministerio de Desarrollo e Inclusión Social
Programa Nacional de Alimentación Escolar Qali Warma
ANEXO NRO. 04-A
REQUERIMIENTO DE VOLUMEN DE PRODUCTOS POR ITEM

DEPARTAMENTO LA LIBERTAD
UBIENGE 131201,131202,131203

PROVINCIA VIRU
DISTRITO CHAO, GUADALUPE, VIRU

REGION ALIMENTARIA RAI\_COSTA\_NORTE
ITEM VIRU

DATOS DEL ITEM

Periodo de Atención del 11/03/2019 al 11/12/2019
181 días (\*)

Table with 6 columns: Nivel Educativo, Desayuno, Desayuno + Almuerzo, Total de Res, Desayuno, Desayuno + Almuerzo, Total de Usuarios. Rows include INICIAL, PRIMARIA, SECUNDARIA, and TOTAL.

REQUERIMIENTOS DE ALIMENTOS

Main table with 12 columns: Alimentos (\*\*), Unidad (Kg/L), 1ERA ENTREGA 20 DIAS (\*), 2DA ENTREGA 20 DIAS (\*), 3ERA ENTREGA 20 DIAS (\*), 4TA ENTREGA 20 DIAS (\*), 5TA ENTREGA 20 DIAS (\*), 6TA ENTREGA 20 DIAS (\*), 7MA ENTREGA 20 DIAS (\*), 8VA ENTREGA 20 DIAS (\*), 9NA ENTREGA 20 DIAS (\*), TOTAL VOLUMEN 181 DIAS (\*). Lists various food items like ACEITE VEGETAL, ARROZ, etc.



(\*) Días efectivos del calendario escolar 2019

Se debe cumplir con lo establecido en el Anexo N° 03-B Tabla de alimentos para la modalidad Productos de la respectiva Unidad Territorial



ComiWarma

UBICACIÓN DEL DISTRITO

DEPARTAMENTO LAMBAYEQUE  
DISTRITO 140202,140204

DATOS DEL ÍTEM

Periodo de Atención del 11/03/2019 al 11/12/2019  
(81 días (\*)

Ministerio de Desarrollo e Inclusión Social  
Programa Nacional de Alimentación Escolar Qali Warma  
ANEXO NRO. 04-A  
REQUERIMIENTO DE VOLUMEN DE PRODUCTOS POR ÍTEM

PROVINCIA TERCERA  
DISTRITO CAÑARIS, MANUEL ANTONIO MESONES M.  
REGIÓN ALIMENTARIA RAI\_COSTA\_NORTE,RAI\_COSTA\_NORTE\_JEC  
ITEM CAÑARIS

Nivel Educativo	NRO DE REE			NUMERO DE USUARIOS		
	DESAYUNO	DESAYUNO + ALMUERZO	TOTAL DE REE	DESAYUNO	DESAYUNO + ALMUERZO	TOTAL DE USUARIOS
INICIAL	10	75	85	215	1253	1468
PRIMARIA	6	71	77	299	2928	3227
SECUNDARIA	0	1	1	0	148	148
TOTAL	16	147	163	514	4329	4843

REQUERIMIENTOS DE ALIMENTOS

Alimentos (*)	Unidad (kg/L)	1ERA ENTREGA 20 DIAS (*)	2DA ENTREGA 20 DIAS (*)	3ERA ENTREGA 20 DIAS (*)	4TA ENTREGA 20 DIAS (*)	5TA ENTREGA 20 DIAS (*)	6TA ENTREGA 20 DIAS (*)	7MA ENTREGA 20 DIAS (*)	8VA ENTREGA 20 DIAS (*)	9MA ENTREGA 20 DIAS (*)	TOTAL VOLUMEN 181 DIAS (*)
ACEITE VEGETAL	L	1342.368	1342.368	1342.368	1342.368	1342.368	1342.368	1342.368	1342.368	1342.368	1393.872
ALMIDON DE MAIZ	Kg.	326.188	290.084	36.104	326.188	290.084	36.104	326.188	290.084	36.104	1957.128
ARROZ	Kg.	9379.04	9243.99	9765.01	9379.04	9243.99	9765.01	9379.04	9243.99	9765.01	10076.07
ARVEJA	Kg.	0	607.5	607.5	0	607.5	607.5	0	607.5	607.5	1645
AZUCAR	Kg.	915.8	915.8	915.8	915.8	915.8	915.8	915.8	915.8	915.8	8287.99
BARRA DE CEREALES	Kg.	357.288	714.576	357.288	357.288	714.576	357.288	357.288	714.576	357.288	4287.456
CEREAL EXPANDIDO	Kg.	275.388	275.388	550.776	275.388	275.388	550.776	275.388	275.388	550.776	1104.656
CHOCOLATE PARA TAZA	Kg.	91.58	91.58	91.58	91.58	91.58	91.58	91.58	91.58	91.58	824.22
CONSERVA DE CARNE DE PAVITA	Kg.	863.44	445.53	445.53	863.44	445.53	445.53	863.44	445.53	445.53	5263.5
CONSERVA DE CARNE DE POLLO	Kg.	680.21	1612.64	2526.95	680.21	1612.64	2526.95	680.21	1612.64	2526.95	14459.4
CONSERVA DE HIGADO DE POLLO	Kg.	0	680.21	0	0	680.21	0	0	680.21	0	2040.63
CONSERVA DE MOLLEJITAS	Kg.	1806.53	1535.8	486.32	1806.53	1535.8	486.32	1806.53	1535.8	486.32	11485.95
CONSERVA DE PESCADO EN ACEITE VEGETAL	Kg.	2779.17	2409.9	2738.96	2779.17	2409.9	2738.96	2779.17	2409.9	2738.96	24065.67
CONSERVA DE PESCADO EN AGUA	Kg.	680.21	680.21	0	680.21	680.21	0	680.21	680.21	0	4081.26
CONSERVA DE PESCADO EN SALSA DE TOMATE	Kg.	445.53	0	589.62	445.53	0	589.62	445.53	0	589.62	3105.45
CONSERVA DE SANGRECITA	Kg.	445.53	445.53	0	445.53	445.53	0	445.53	445.53	0	2673.18
FIDEOS	Kg.	0	364	0	0	364	0	0	364	0	1092
FRIOLO	Kg.	607.5	1215	501.5	607.5	1215	501.5	607.5	1215	501.5	6972
GALLETAS CON CEREALES	Kg.	598.92	0	299.46	598.92	0	299.46	598.92	0	299.46	2695.14
GALLETAS CON KIWICHA	Kg.	0	299.46	0	0	299.46	0	0	299.46	0	898.38
GALLETAS CON MACA	Kg.	299.46	0	299.46	299.46	0	299.46	299.46	0	449.19	1946.49
GALLETAS CON QUINUA	Kg.	299.46	299.46	0	299.46	299.46	0	299.46	299.46	0	1796.76
GALLETAS INTEGRAL	Kg.	0	299.46	299.46	0	299.46	299.46	0	299.46	299.46	1796.76
GARBANZO	Kg.	0	475.28	950.56	0	475.28	950.56	0	475.28	950.56	4277.52
HABA	Kg.	950.56	0	475.28	950.56	0	475.28	950.56	0	475.28	4277.52
HARINA DE CEBADA	Kg.	145.042	0	0	145.042	0	0	145.042	0	0	435.126
HARINA DE KIWICHA	Kg.	0	145.042	145.042	0	145.042	145.042	0	145.042	145.042	870.252
HARINA DE MAIZ MORADO	Kg.	118.024	0	118.024	118.024	0	118.024	118.024	0	118.024	708.144
HARINA DE PLATANO	Kg.	0	0	145.042	0	0	145.042	0	0	145.042	435.126
HARINA DE QUINUA	Kg.	145.042	0	145.042	145.042	0	145.042	145.042	0	145.042	870.252
HARINA DE TRIGO FORTIFICADA	Kg.	0	290.084	0	0	290.084	0	0	290.084	0	870.252
HOJUELAS DE AVENA	Kg.	0	140.01	140.01	0	140.01	140.01	0	140.01	140.01	840.06
HOJUELAS DE AVENA CON KIWICHA	Kg.	140.01	140.01	140.01	140.01	140.01	140.01	140.01	140.01	140.01	1260.09
HOJUELAS DE AVENA CON MACA	Kg.	0	280.02	0	0	280.02	0	0	280.02	0	840.06
HOJUELAS DE AVENA CON QUINUA	Kg.	140.01	0	140.01	140.01	0	140.01	140.01	0	140.01	840.06
HOJUELAS DE KIWICHA	Kg.	140.01	0	140.01	140.01	0	140.01	140.01	0	140.01	840.06
HOJUELAS DE QUINUA	Kg.	140.01	0	0	140.01	0	0	140.01	0	0	420.03
LECHE EVAPORADA	Kg.	6099.16	6099.16	6074	6099.16	6099.16	6074	6099.16	6099.16	6074	6544.36
LENTEJAS	Kg.	607.5	0	607.5	607.5	0	607.5	607.5	0	607.5	3948.75
MEZCLA A BASE DE HUEVO EN POLVO	Kg.	0	0	226.28	0	0	226.28	0	0	226.28	678.84
MEZCLAS DE HARINAS	Kg.	145.042	0	145.042	145.042	0	145.042	145.042	0	145.042	942.773
PALLAR	Kg.	1215	1215	0	1215	1215	0	1215	1215	0	7290

(\*) Días efectivos del calendario escolar 2019

Se debe cumplir con lo establecido en el Anexo N° 03-B Tabla de alimentos para la modalidad Productos de la respectiva Unidad Territorial



DEPARTAMENTO: LAMBAYEQUE PROVINCIA: CHICLAYO REGIÓN ALIMENTARIA: RA1\_COSTA\_NORTE  
DISTRITO: 140101,140102,140117,140118 DISTRITO: CHICLAYO,CHONGUYAPE,PATAPO,POMALI ÍTEM: CHICLAYO 3

**DATOS DEL ÍTEM**

Período de Atención: del 11/03/2019 al 13/12/2019  
181 días (\*)

Nivel Educativo	NRO DE MES			NUMERO DE USUARIOS		
	DESAYUNO	DESAYUNO + ALMUERZO	TOTAL DE MES	DESAYUNO	DESAYUNO + ALMUERZO	TOTAL DE USUARIOS
INICIAL	91	0	91	2951	0	2951
PRIMARIA	40	0	40	3449	0	3449
SECUNDARIA	0	0	0	0	0	0
<b>TOTAL</b>	<b>131</b>	<b>0</b>	<b>131</b>	<b>6400</b>	<b>0</b>	<b>6400</b>

**REQUERIMIENTOS DE ALIMENTOS**

Alimentos (**)	Unidad (Kg/L)	1ERA ENTREGA 20	2DA ENTREGA 20	3ERA ENTREGA 20	4TA ENTREGA 20	5TA ENTREGA 20	6TA ENTREGA 20 DIAS	7MA ENTREGA 20 DIAS	8VA ENTREGA 20	9NA ENTREGA 21	TOTAL VOLUMEN 181
		DIAS (*)	DIAS (*)	DIAS (*)	DIAS (*)	DIAS (*)	(*)	(*)	DIAS (*)	DIAS (*)	DIAS (*)
ACEITE VEGETAL	l	302.296	302.296	302.296	302.296	302.296	302.296	302.296	302.296	302.296	2720.664
ALMIDON DE MAIZ	Kg.	408.994	363.696	45.298	408.994	363.696	45.298	408.994	363.696	45.298	2453.964
ARROZ	Kg.	1811.92	1649.43	2195.92	1811.92	1649.43	2195.92	1811.92	1649.43	2195.92	16971.81
AZUCAR	Kg.	1161.96	1161.96	1161.96	1161.96	1161.96	1161.96	1161.96	1161.96	1161.96	1220.058
BARRA DE CEREALES	Kg.	267.528	535.056	267.528	267.528	535.056	267.528	267.528	535.056	267.528	3210.336
CEREAL EXPANDIDO	Kg.	252.408	252.408	504.816	252.408	252.408	504.816	252.408	252.408	504.816	3028.896
CHOCOLATE PARA TAZA	Kg.	116.196	116.196	116.196	116.196	116.196	116.196	116.196	116.196	116.196	1045.764
CONSERVA DE CARNE DE PAVITA	Kg.	774.08	0	0	774.08	0	0	774.08	0	0	2322.24
CONSERVA DE CARNE DE POLLO	Kg.	0	397.12	397.12	0	397.12	397.12	0	397.12	397.12	2382.72
CONSERVA DE MOLLEJITAS	Kg.	0	794.24	397.12	0	794.24	397.12	0	794.24	397.12	3574.08
CONSERVA DE PESCADO EN ACEITE VEGETAL	Kg.	794.24	397.12	397.12	794.24	397.12	397.12	794.24	397.12	397.12	4765.44
FIDEOS	Kg.	0	452.98	0	0	452.98	0	0	452.98	0	1358.94
GALLETAS CON CEREALES	Kg.	768	0	384	768	0	384	768	0	384	3456
GALLETAS CON KIWICHA	Kg.	0	384	0	0	384	0	0	384	0	115.2
GALLETAS CON MACA	Kg.	384	0	384	384	0	384	384	0	384	1496
GALLETAS CON QUINUA	Kg.	384	384	0	384	384	0	384	384	0	2304
GALLETAS INTEGRAL	Kg.	0	384	384	0	384	384	0	384	384	2304
HARINA DE CEBADA	Kg.	181.848	0	0	181.848	0	0	181.848	0	0	545.544
HARINA DE KIWICHA	Kg.	0	181.848	181.848	0	181.848	181.848	0	181.848	181.848	1091.088
HARINA DE MAIZ MORADO	Kg.	122.524	0	122.524	122.524	0	122.524	122.524	0	122.524	735.144
HARINA DE PLATANO	Kg.	0	0	181.848	0	0	181.848	0	0	181.848	545.544
HARINA DE QUINUA	Kg.	181.848	0	181.848	181.848	0	181.848	181.848	0	181.848	1091.088
HARINA DE TRIGO FORTIFICADA	Kg.	0	363.696	0	0	363.696	0	0	363.696	0	1091.088
HOJUELAS DE AVENA	Kg.	0	180.196	180.196	0	180.196	180.196	0	180.196	180.196	1081.176
HOJUELAS DE AVENA CON KIWICHA	Kg.	180.196	180.196	180.196	180.196	180.196	180.196	180.196	180.196	180.196	1621.764
HOJUELAS DE AVENA CON MACA	Kg.	0	360.392	0	0	360.392	0	0	360.392	0	1081.176
HOJUELAS DE AVENA CON QUINUA	Kg.	180.196	0	180.196	180.196	0	180.196	180.196	0	180.196	1081.176
HOJUELAS DE KIWICHA	Kg.	180.196	0	180.196	180.196	0	180.196	180.196	0	180.196	1081.176
HOJUELAS DE QUINUA	Kg.	180.196	0	180.196	180.196	0	180.196	180.196	0	180.196	1081.176
LECHE EVAPORADA	Kg.	0	7123.1	7114.84	7123.1	7123.1	7114.84	7123.1	7123.1	7709.12	64677.4
MEZCLA A BASE DE HUEVO EN POLVO	Kg.	0	0	137.17	0	0	137.17	0	0	137.17	411.51
MEZCLAS DE HARINAS	Kg.	181.848	0	181.848	181.848	0	181.848	181.848	0	272.772	1182.012



(\*) Días efectivos del calendario escolar 2019

(\*\*) Se debe cumplir con lo establecido en el Anexo N° 03-B Tabla de alimentos para la modalidad Productos de la respectiva Unidad Territorial



DEPARTAMENTO LAMBAYEQUE  
DISTRITO 140103

PROVINCIA FERREÑAFE  
DISTRITO INCAHUASI

REGIÓN ALIMENTARIA RAI\_COSTA\_NORTE\_JEC\_RAI\_COSTA\_NORTE  
ÍTEM INCAHUASI

DATOS DEL ÍTEM

Período de Atención del 11/09/2019 al 11/12/2019  
181 días (\*)

Nivel Educativo	NRO DE MESES			NÚMERO DE USUARIOS		
	DESAYUNO	DESAYUNO + ALMUERZO	TOTAL DE MESES	DESAYUNO	DESAYUNO + ALMUERZO	TOTAL DE USUARIOS
INICIAL	0	72	72	0	1268	1268
PRIMARIA	0	54	54	0	3106	3106
SECUNDARIA	0	2	2	0	446	446
TOTAL	0	128	128	0	4820	4820

REQUERIMIENTOS DE ALIMENTOS

Alimentos (**)	Unidad (Kg/L)	1ERA ENTREGA 20 DIAS (*)	2DA ENTREGA 20 DIAS (*)	3ERA ENTREGA 20 DIAS (*)	4TA ENTREGA 20 DIAS (*)	5TA ENTREGA 20 DIAS (*)	6TA ENTREGA 20 DIAS (*)	7MA ENTREGA 20 DIAS (*)	8VA ENTREGA 20 DIAS (*)	9NA ENTREGA 21 DIAS (*)	TOTAL VOLUMEN 181 DIAS (*)
ACEITE VEGETAL	L	3443.116	1443.116	1443.116	1443.116	1443.116	1443.116	1443.116	1443.116	1499.637	13044.565
ALMIDÓN DE MAÍZ	Kg.	327.908	290.992	36.916	327.908	290.992	36.916	327.908	290.992	36.916	1967.448
ARROZ	Kg.	10582.68	10437.38	10968.42	10582.68	10437.38	10968.42	10582.68	10437.38	11328.08	96325.1
ARVEJA	Kg.	0	676.48	676.48	0	676.48	676.48	0	676.48	676.48	4058.88
AZÚCAR	Kg.	931.12	931.12	931.12	931.12	931.12	931.12	931.12	931.12	931.12	8426.636
BARBA DE CEREALES	Kg.	350.25	700.5	350.25	350.25	700.5	350.25	350.25	700.5	350.25	4203
CEREAL EXPANDIDO	Kg.	279.12	279.12	558.24	279.12	279.12	558.24	279.12	279.12	558.24	3349.44
CHOCOLATE PARA TAZA	Kg.	93.112	93.112	93.112	93.112	93.112	93.112	93.112	93.112	93.112	838.008
CONSERVA DE CARNE DE PAVITA	Kg.	865.28	493.45	493.45	865.28	493.45	493.45	865.28	493.45	493.45	5556.54
CONSERVA DE CARNE DE POLLO	Kg.	763.57	1690.12	2770.77	763.57	1690.12	2770.77	763.57	1690.12	2770.77	15678.38
CONSERVA DE HIGADO DE POLLO	Kg.	0	763.57	0	0	763.57	0	0	763.57	0	2290.71
CONSERVA DE MOLLEJITAS	Kg.	1973.63	1565.15	480.06	1973.63	1565.15	480.06	1973.63	1565.15	480.06	12056.52
CONSERVA DE PESCADO EN ACEITE VEGETAL	Kg.	2933.75	2612.23	2900.18	2933.75	2612.23	2900.18	2933.75	2612.23	3202.695	25640.995
CONSERVA DE PESCADO EN AGUA	Kg.	763.57	763.57	0	763.57	763.57	0	763.57	763.57	0	4581.42
CONSERVA DE PESCADO EN SALSA DE TOMATE	Kg.	493.45	0	674.97	493.45	0	674.97	493.45	0	674.97	3505.26
CONSERVA DE SANGRECITA	Kg.	493.45	493.45	0	493.45	493.45	0	493.45	493.45	0	2960.7
FIDEOS	Kg.	0	378.08	0	0	378.08	0	0	378.08	0	1134.24
FIBROL	Kg.	676.48	1352.96	581.64	676.48	1352.96	581.64	676.48	1352.96	581.64	7893.24
GALLETAS CON CEREALES	Kg.	631.92	0	315.96	631.92	0	315.96	631.92	0	315.96	2843.64
GALLETAS CON KIWICHA	Kg.	0	315.96	0	0	315.96	0	0	315.96	0	947.88
GALLETAS CON MACA	Kg.	315.96	0	315.96	315.96	0	315.96	315.96	0	473.94	2051.74
GALLETAS CON QUINUA	Kg.	315.96	315.96	0	315.96	315.96	0	315.96	315.96	0	1895.76
GALLETAS INTEGRAL	Kg.	0	315.96	315.96	0	315.96	315.96	0	315.96	315.96	1895.76
GARBANZO	Kg.	0	545.52	1091.04	0	545.52	1091.04	0	545.52	1091.04	4909.68
HABA	Kg.	1091.04	0	545.52	1091.04	0	545.52	1091.04	0	545.52	4909.68
HARINA DE CEBADA	Kg.	145.496	0	0	145.496	0	0	145.496	0	0	436.488
HARINA DE KIWICHA	Kg.	0	145.496	145.496	0	145.496	145.496	0	145.496	145.496	872.976
HARINA DE MAÍZ MORADO	Kg.	116.334	0	116.334	116.334	0	116.334	116.334	0	116.334	698.004
HARINA DE PLATANO	Kg.	0	0	145.496	0	0	145.496	0	0	145.496	436.488
HARINA DE QUINUA	Kg.	145.496	0	145.496	145.496	0	145.496	145.496	0	145.496	872.976
HARINA DE TRIGO FORTIFICADA	Kg.	0	290.992	0	0	290.992	0	0	290.992	0	872.976
HUIJUELAS DE AVENA	Kg.	0	141.312	141.312	0	141.312	141.312	0	141.312	141.312	847.872
HUIJUELAS DE AVENA CON KIWICHA	Kg.	141.312	0	141.312	141.312	0	141.312	141.312	0	141.312	1271.808
HUIJUELAS DE AVENA CON MACA	Kg.	0	282.624	0	0	282.624	0	0	282.624	0	847.872
HUIJUELAS DE AVENA CON QUINUA	Kg.	141.312	0	141.312	141.312	0	141.312	141.312	0	141.312	847.872
HUIJUELAS DE KIWICHA	Kg.	141.312	0	141.312	141.312	0	141.312	141.312	0	141.312	847.872
HUIJUELAS DE QUINUA	Kg.	141.312	0	141.312	141.312	0	141.312	141.312	0	141.312	423.936
LECHE EVAPORADA	Kg.	6120.2	6120.2	6099.28	6120.2	6120.2	6099.28	6120.2	6120.2	6611.04	55530.8
LÉNTIJAS	Kg.	676.48	0	676.48	676.48	0	676.48	676.48	0	1014.72	4397.32
MEZCLA A BASE DE TRIGO EN POLVO	Kg.	0	0	239.03	0	0	239.03	0	0	239.03	717.09
MEZCLAS DE HARINAS	Kg.	0	0	145.496	145.496	0	145.496	145.496	0	218.244	945.724
PALLARIN	Kg.	1352.96	0	1352.96	1352.96	0	1352.96	1352.96	0	1352.96	8117.76

(\*) Días efectivos del calendario escolar 2019

(\*\*) Se debe cumplir con lo establecido en el Anexo N° 03-B Tabla de alimentos para la modalidad Productos de la respectiva Unidad Territorial





Qali Warma  
UBICACIÓN DEL DISTRITO

Ministerio de Desarrollo e Inclusión Social  
Programa Nacional de Alimentación Escolar Qali Warma  
ANEXO NRO. 04-A  
REQUERIMIENTO DE VOLUMEN DE PRODUCTOS POR ITEM

DEPARTAMENTO: LAMBAYEQUE  
DISTRITO: 140103,140104,140105,140111  
PROVINCIA: CHICLAYO  
DISTRITO: ETEN, ETEN PUEBLO, JOSE LEONARDO ORTIZ  
REGIONALMENTE: RAI\_COSTA\_NORTE  
ITEM: JOSE LEONARDO ORTIZ 2

DATOS DEL ITEM

Periodo de Atención: del 11/01/2019 al 11/12/2019  
181 días (\*)

Nivel Educativo	HRO DE HIZ			NUMERO DE USUARIOS		
	DESAYUNO	ESAYUNO + ALMUERZ	TOTAL DE HIZ	DESAYUNO	ESAYUNO + ALMUERZ	TOTAL DE USUARIOS
INICIAL	51	0	51	2700	0	2700
PRIMARIA	13	0	13	3071	0	3071
SECUNDARIA	0	0	0	0	0	0
TOTAL	64	0	64	5771	0	5771

REQUERIMIENTOS DE ALIMENTOS

Alimentos (**)	Unidad (Kg/L)	1ERA ENTREGA 20 DIAS (*)	2DA ENTREGA 20 DIAS (*)	3ERA ENTREGA 20 DIAS (*)	4TA ENTREGA 20 DIAS (*)	5TA ENTREGA 20 DIAS (*)	6TA ENTREGA 20 DIAS (*)	7MA ENTREGA 20 DIAS (*)	8VA ENTREGA 20 DIAS (*)	9VA ENTREGA 21 DIAS (*)	TOTAL VOLUMEN LBL DIAS (*)
ACEITE VEGETAL	L	260.712	260.712	260.712	260.712	260.712	260.712	260.712	260.712	260.712	2346.408
ALMIDON DE MAIZ	Kg.	366.676	325.908	40.768	366.676	325.908	40.768	366.676	325.908	40.768	2200.056
ARROZ	Kg.	1630.72	1484.59	1976.98	1630.72	1484.59	1976.98	1630.72	1484.59	1976.98	15276.87
AZUCAR	Kg.	1046.2	1046.2	1046.2	1046.2	1046.2	1046.2	1046.2	1046.2	1046.2	9468.11
BARRA DE CEREALES	Kg.	217.818	435.636	217.818	217.818	435.636	217.818	435.636	217.818	435.636	2613.816
CEREA EXPANDIDO	Kg.	214.308	214.308	428.616	214.308	214.308	428.616	214.308	214.308	428.616	2571.696
CHOCOLATE PARA TAZA	Kg.	104.62	104.62	104.62	104.62	104.62	104.62	104.62	104.62	104.62	941.58
CONSERVA DE CARNE DE PAVIA	Kg.	657.24	0	0	657.24	0	0	657.24	0	0	1971.72
CONSERVA DE CARNE DE POLLO	Kg.	0	330.96	330.96	0	330.96	330.96	0	330.96	330.96	1985.76
CONSERVA DE MOLLEITAS	Kg.	0	661.92	330.96	0	661.92	330.96	0	661.92	330.96	2978.64
CONSERVA DE PESCADO EN ACEITE VEGETAL	Kg.	661.92	330.96	330.96	661.92	330.96	330.96	661.92	330.96	330.96	3971.52
FIDEOS	Kg.	0	407.68	0	0	407.68	0	0	407.68	0	1223.04
GALLETAS CON CEREALES	Kg.	692.52	0	346.26	692.52	0	346.26	692.52	0	346.26	5116.34
GALLETAS CON KIWICHA	Kg.	0	346.26	0	0	346.26	0	0	346.26	0	1038.78
GALLETAS CON MACA	Kg.	346.26	0	346.26	346.26	0	346.26	346.26	0	346.26	2250.69
GALLETAS CON QUINUA	Kg.	346.26	346.26	0	346.26	346.26	0	346.26	346.26	0	2077.56
GALLETAS INTEGRAL	Kg.	0	346.26	346.26	0	346.26	346.26	0	346.26	346.26	2077.56
HARINA DE CEBADA	Kg.	162.954	0	0	162.954	0	0	162.954	0	0	488.862
HARINA DE KIWICHA	Kg.	0	162.954	162.954	0	162.954	162.954	0	162.954	162.954	977.724
HARINA DE MAIZ MOLIDO	Kg.	106.57	0	106.57	106.57	0	106.57	106.57	0	106.57	639.42
HARINA DE PLATANO	Kg.	0	0	162.954	0	0	162.954	0	0	162.954	488.862
HARINA DE QUINUA	Kg.	162.954	0	162.954	162.954	0	162.954	162.954	0	162.954	977.724
HARINA DE TRIGO FORTIFICADA	Kg.	0	325.908	0	0	325.908	0	0	325.908	0	977.724
HUIJUELAS DE AVENA	Kg.	0	162.33	162.33	0	162.33	162.33	0	162.33	162.33	973.98
HUIJUELAS DE AVENA CON KIWICHA	Kg.	162.33	162.33	162.33	162.33	162.33	162.33	162.33	162.33	162.33	1460.97
HUIJUELAS DE AVENA CON MACA	Kg.	0	324.66	0	0	324.66	0	0	324.66	0	973.98
HUIJUELAS DE AVENA CON QUINUA	Kg.	162.33	0	162.33	162.33	0	162.33	162.33	0	162.33	973.98
HUIJUELAS DE KIWICHA	Kg.	162.33	0	162.33	162.33	0	162.33	162.33	0	162.33	973.98
HUIJUELAS DE QUINUA	Kg.	162.33	0	0	162.33	0	0	162.33	0	0	486.99
LECHE EVAPORADA	Kg.	6325.56	6325.56	6322.44	6325.56	6325.56	6322.44	6325.56	6325.56	6325.56	57448.07
MEZCLA A BASE DE HUEVO EN POLVO	Kg.	0	0	118.15	0	0	118.15	0	0	118.15	354.45
MEZCLAS DE HARINAS	Kg.	162.954	0	162.954	162.954	0	162.954	162.954	0	244.431	1059.201



(\*) Días efectivos del calendario escolar 2019

(\*\*) Se debe cumplir con lo establecido en el Anexo N° 03 Tabla de alimentos para la modalidad Productos de la respectiva Unidad Territorial



Ministerio de Desarrollo e Inclusión Social  
Programa Nacional de Alimentación Escolar - DISEÑO DE MENÚ  
ANEXO WBO. 04-A  
REQUIREMIENTO DE VOLUMEN DE PRODUCTOS POR ÍTEM

UNIDAD ADMINISTRATIVA LOCAL: LAMBATIQUE  
CANTÓN: 140103, 140104, 140108, 140309, 140310, 140313, 140318  
PROVINCIA: CHIRIQUÍ  
CANTÓN: VICTORIA LAGUNALMORÉ Y LUISA ANCA, CHOCUEN, SABA  
SUB-UNIDAD ADMINISTRATIVA LOCAL: RAL COSTA NORTE  
CANTÓN: LA VICTORIA

DATOS DEL ÍTEM

Período de Atención: del 11/01/2019 al 11/12/2019  
181 días (\*)

ÍTEM	CANTIDAD DE PRODUCTOS			VOLUMEN DE PRODUCTOS		
	REQUERIDO	DEPOSITO VALORADO	TOTAL DE ÍTEM	REQUERIDO	DEPOSITO VALORADO	TOTAL DE VOLUMEN
ARROZ	83	0	83	7468	0	7468
MAÍZ	40	0	40	3615	0	3615
LEGUMINOSAS	0	0	0	0	0	0
LECHE	123	0	123	3683	0	3683

REQUIREMIENTOS DE ALIMENTOS

Alimento	UNIDAD	REQUERIDO	DEPOSITO VALORADO	TOTAL DE ÍTEM	REQUERIDO	DEPOSITO VALORADO	TOTAL DE VOLUMEN
ACEITE VEGETAL	kg	296.312	0	296.312	296.312	0	296.312
ALMORZÓN DE MAÍZ	kg	381.348	0	381.348	381.348	0	381.348
ARROZ	kg	3084.48	0	3084.48	3084.48	0	3084.48
AZÚCAR	kg	1077.48	0	1077.48	1077.48	0	1077.48
BARRA DE CEREALES	kg	278.514	0	278.514	278.514	0	278.514
CEREAL EXPANDIDO	kg	251.604	0	251.604	251.604	0	251.604
CHOCOLATE PARA TAZA	kg	107.748	0	107.748	107.748	0	107.748
CONSERVA DE CARNE DE PAVO	kg	774.00	0	774.00	774.00	0	774.00
CONSERVA DE CARNE DE POLLO	kg	0	404.95	404.95	0	404.95	404.95
CONSERVA DE MANTEQUILLA	kg	0	404.95	404.95	0	404.95	404.95
CONSERVA DE PESCADO EN ACEITE VEGETAL	kg	809.9	0	809.9	809.9	0	809.9
FRITOS	kg	0	421.12	421.12	0	421.12	421.12
GALLETAS CON CEREALES	kg	705.72	0	705.72	705.72	0	705.72
GALLETAS CON MACHA	kg	0	352.86	352.86	0	352.86	352.86
GALLETAS CON MAÍZ	kg	352.86	0	352.86	352.86	0	352.86
GALLETAS CON QUINUA	kg	352.86	0	352.86	352.86	0	352.86
GALLETAS INTEGRAL	kg	0	352.86	352.86	0	352.86	352.86
HARINA DE CEBADA	kg	169.618	0	169.618	169.618	0	169.618
HARINA DE MAÍZ MORDADO	kg	0	169.618	169.618	0	169.618	169.618
HARINA DE PLÁTANO	kg	0	169.618	169.618	0	169.618	169.618
HARINA DE QUINUA	kg	169.618	0	169.618	169.618	0	169.618
HARINA DE TRIGO FORTIFICADA	kg	0	339.236	339.236	0	339.236	339.236
HUEVOS DE AVENA	kg	166.558	0	166.558	166.558	0	166.558
LECHE A BASE DE AVENA CON MACHA	kg	166.558	0	166.558	166.558	0	166.558
LECHE A BASE DE AVENA CON MAÍZ	kg	0	333.116	333.116	0	333.116	333.116
LECHE A BASE DE AVENA CON QUINUA	kg	166.558	0	166.558	166.558	0	166.558
LECHE A BASE DE RAVICHA	kg	166.558	0	166.558	166.558	0	166.558
LECHE A BASE DE QUINUA	kg	166.558	0	166.558	166.558	0	166.558
LECHE A BASE DE MAÍZ	kg	0	333.116	333.116	0	333.116	333.116
LECHE A BASE DE HARVO EN POLVO	kg	6740.82	0	6740.82	6740.82	0	6740.82
LECHE A BASE DE HARVO EN POLVO	kg	0	134.24	134.24	0	134.24	134.24
LECHE A BASE DE HARVO EN POLVO	kg	166.558	0	166.558	166.558	0	166.558

(\*) Datos extraídos del sistema de información de alimentos.  
(\*\*) Se debe cumplir con lo establecido en el Anexo N° 03-B Tabla de Inventario para la Modalidad Pruebas de la respectiva Unidad Territorial.  
Revisado mediante Resolución de Dirección Ejecutiva No. 493-2018-MECS/PMASDM





Cali Warma

UBICACIÓN DEL DISTRITO

Ministerio de Desarrollo e Inclusión Social  
Programa Nacional de Alimentación Escolar Cali Warma

ANEXO NRO. 04-A

REQUERIMIENTO DE VOLUMEN DE PRODUCTOS POR ITEM

DEPARTAMENTO LAMBAYEQUE  
DISTRITO LAMBAYEQUE  
UBICACIÓN DEL DISTRITO MORROPPE

PROVINCIA LAMBAYEQUE  
DISTRITO MORROPPE

REGIÓN ALIMENTAL RAI\_COSTA\_NORTE  
ITEM MORROPPE

## DATOS DEL ÍTEM

Periodo de Atención del 11/03/2019 al 11/12/2019  
181 días (\*)

Nivel Educativo	NRO DE REE			NUMERO DE USUARIOS		
	DESAYUNO	DESAYUNO + ALMUERZO	TOTAL DE REE	DESAYUNO	DESAYUNO + ALMUERZO	TOTAL DE USUARIOS
INICIAL	67	0	67	2859	0	2859
PRIMARIA	40	0	40	5555	0	5555
SECUNDARIA	0	0	0	0	0	0
TOTAL	107	0	107	8414	0	8414

## REQUERIMIENTOS DE ALIMENTOS

Alimentos (**)	Unidad (Kg/L)	1ERA ENTREGA 20 DIAS (*)	2DA ENTREGA 20 DIAS (*)	3ERA ENTREGA 20 DIAS (*)	4TA ENTREGA 20 DIAS (*)	5TA ENTREGA 20 DIAS (*)	6TA ENTREGA 20 DIAS (*)	7MA ENTREGA 20 DIAS (*)	8VA ENTREGA 20 DIAS (*)	9MA ENTREGA 20 DIAS (*)	TOTAL VOLUMEN (Kg)
ACEITE VEGETAL	L	434.208	434.208	434.208	434.208	434.208	434.208	434.208	434.208	434.208	3907.872
ALMIDON DE MAIZ	Kg	550.114	488.52	61.594	550.114	488.52	61.594	550.114	488.52	61.594	3300.684
ARROZ	Kg	2463.76	2239.93	2968.6	2463.76	2239.93	2968.6	2463.76	2239.93	2968.6	23016.87
AZUCAR	Kg	1568.44	1568.44	1568.44	1568.44	1568.44	1568.44	1568.44	1568.44	1568.44	14194.382
BARRA DE CEREALES	Kg	412.794	825.588	412.794	412.794	412.794	825.588	412.794	825.588	412.794	4953.538
CEREAL EXPANDIDO	Kg	362.664	362.664	725.328	362.664	362.664	725.328	362.664	362.664	725.328	4351.968
CHOCOLATE PARA TAZA	Kg	156.844	156.844	156.844	156.844	156.844	156.844	156.844	156.844	156.844	1411.596
CONSERVA DE CARNE DE PAVITA	Kg	1135.32	0	0	1135.32	0	0	1135.32	0	0	3405.96
CONSERVA DE CARNE DE POLLO	Kg	0	601.08	601.08	0	601.08	601.08	0	601.08	601.08	3406.48
CONSERVA DE MOLLEJITAS	Kg	0	1202.16	601.08	0	1202.16	601.08	0	1202.16	601.08	5409.72
CONSERVA DE PESCADO EN ACEITE VEGETAL	Kg	1202.16	601.08	601.08	1202.16	601.08	601.08	1202.16	601.08	601.08	7212.96
FIDEOS	Kg	0	615.94	0	0	615.94	0	0	615.94	0	1847.82
GALLETAS CON CEREALES	Kg	1009.68	0	504.84	1009.68	0	504.84	1009.68	0	504.84	4543.56
GALLETAS CON KIWICHA	Kg	0	504.84	0	0	504.84	0	0	504.84	0	1514.52
GALLETAS CON MACA	Kg	504.84	0	504.84	504.84	0	504.84	504.84	0	504.84	3281.46
GALLETAS CON QUINUA	Kg	504.84	0	504.84	504.84	0	504.84	504.84	0	504.84	3029.04
GALLETAS INTEGRAL	Kg	0	504.84	504.84	0	504.84	504.84	0	504.84	504.84	3029.04
HARINA DE CEBADA	Kg	244.26	0	0	244.26	0	0	244.26	0	0	732.78
HARINA DE KIWICHA	Kg	0	244.26	244.26	0	244.26	244.26	0	244.26	244.26	1465.56
HARINA DE MAIZ MOLIDO	Kg	173.422	0	173.422	173.422	0	173.422	173.422	0	173.422	1040.532
HARINA DE PLATANO	Kg	0	0	244.26	0	0	244.26	0	0	244.26	732.78
HARINA DE QUINUA	Kg	244.26	0	244.26	244.26	0	244.26	244.26	0	244.26	1465.56
HARINA DE TRIGO FORTIFICADA	Kg	0	488.52	0	0	488.52	0	0	488.52	0	1465.56
HOJUELAS DE AVENA	Kg	0	240.984	240.984	0	240.984	240.984	0	240.984	240.984	1445.904
HOJUELAS DE AVENA CON KIWICHA	Kg	240.984	240.984	240.984	240.984	240.984	240.984	240.984	240.984	240.984	2168.856
HOJUELAS DE AVENA CON MACA	Kg	0	481.968	0	0	481.968	0	0	481.968	0	1445.904
HOJUELAS DE AVENA CON QUINUA	Kg	240.984	0	240.984	240.984	0	240.984	240.984	0	240.984	1445.904
HOJUELAS DE KIWICHA	Kg	240.984	0	240.984	240.984	0	240.984	240.984	0	240.984	1445.904
HOJUELAS DE QUINUA	Kg	240.984	0	240.984	240.984	0	240.984	240.984	0	240.984	1445.904
LECHE EVAPORADA	Kg	9791.34	9791.34	9791.34	9791.34	9791.34	9791.34	9791.34	9791.34	10592.27	88890.23
MEZCLA A BASE DE HUEVO EN POLVO	Kg	0	0	193.18	0	0	193.18	0	0	193.18	579.54
MEZCLAS DE HARINAS	Kg	244.26	0	244.26	244.26	0	244.26	244.26	0	366.39	1587.89



(\*) Días efectivos del calendario escolar 2019

(\*\*) Se debe cumplir con lo establecido en el Anexo N° 03-B Tabla de alimentos para la modalidad Productos de la respectiva Unidad Territorial



Qali Warma

UNIFICACIÓN DEL DISTRITO

Ministerio de Desarrollo e Inclusión Social  
Programa Nacional de Alimentación Escolar Qali Warma  
ANEXO NRO. 04-A  
REQUERIMIENTO DE VOLUMEN DE PRODUCTOS POR ITEM

DEPARTAMENTO LAMBAYEQUE  
DISTRITO LAMBAYEQUE 140307,140308

PROVINCIA LAMBAYEQUE  
DISTRITO MOTUP, OLMOS

REGIÓN ALIMENTARIA RAL\_COSTA\_NORTE  
ITEM OLMOS

## DATOS DEL ITEM

Periodo de Atención del 11/03/2019 al 11/12/2019  
181 días (\*)

Nivel Educativo	NRO DE BEB			NUMERO DE USUARIOS		
	DESAYUNO	DESAYUNO + ALMUERZ	TOTAL DE BEB	DESAYUNO	DESAYUNO + ALMUERZ	TOTAL DE USUARIOS
INICIAL	140	0	140	3041	0	3041
PRIMARIA	141	0	141	6971	0	6971
SECUNDARIA	0	0	0	0	0	0
TOTAL	281	0	281	10012	0	10012

## REQUERIMIENTOS DE ALIMENTOS

Alimento (**)	Unidad (kg/l)	1ª ENTREGA 20 DIAS (*)	2DA ENTREGA 20 DIAS (*)	3ERA ENTREGA 20 DIAS (*)	4TA ENTREGA 20 DIAS (*)	5TA ENTREGA 20 DIAS (*)	6TA ENTREGA 20 DIAS (*)	7MA ENTREGA 20 DIAS (*)	8VA ENTREGA 20 DIAS (*)	9NA ENTREGA 20 DIAS (*)	10MA ENTREGA 20 DIAS (*)	TOTAL VOLUMEN 181 DIAS (*)
ACEITE VEGETAL	L	599.048	599.048	599.048	599.048	599.048	599.048	599.048	599.048	599.048	599.048	5391.432
ALMIDON DE MAIZ	Kg.	667.182	593.168	74.014	667.182	593.168	74.014	667.182	593.168	74.014	667.182	4003.092
ARROZ	Kg.	2960.56	2690.61	3561.28	2960.56	2690.61	3561.28	2960.56	2690.61	3561.28	2960.56	27637.35
AZUCAR	Kg.	1880.76	1880.76	1880.76	1880.76	1880.76	1880.76	1880.76	1880.76	1880.76	1880.76	17020.878
BARRA DE CEREALES	Kg.	656.568	1313.136	656.568	656.568	1313.136	656.568	656.568	1313.136	656.568	656.568	7878.816
CEREAL EXPANDIDO	Kg.	520.008	520.008	1040.016	520.008	520.008	1040.016	520.008	520.008	1040.016	520.008	6240.096
CHOCOLATE PARA TAZA	Kg.	188.076	188.076	188.076	188.076	188.076	188.076	188.076	188.076	188.076	188.076	1692.684
CONSERVA DE CARNE DE PAVITA	Kg.	1630.6	0	0	1630.6	0	0	1630.6	0	0	1630.6	4891.8
CONSERVA DE CARNE DE POLLO	Kg.	0	906.34	906.34	0	906.34	906.34	0	906.34	906.34	0	5438.04
CONSERVA DE MOLLEJITAS	Kg.	0	1812.68	906.34	0	1812.68	906.34	0	1812.68	906.34	0	8157.06
CONSERVA DE PESCADO EN ACEITE VEGETAL	Kg.	1812.68	906.34	906.34	1812.68	906.34	906.34	1812.68	906.34	906.34	1812.68	10876.08
FIDEOS	Kg.	0	740.14	0	0	740.14	0	0	740.14	0	0	2220.42
GALLETAS CON CEREALES	Kg.	1201.44	0	600.72	1201.44	0	600.72	1201.44	0	600.72	0	5406.48
GALLETAS CON KIWICHA	Kg.	0	600.72	0	0	600.72	0	0	600.72	0	0	1802.16
GALLETAS CON MACA	Kg.	600.72	0	600.72	600.72	0	600.72	600.72	0	600.72	0	3604.32
GALLETAS CON QUINUA	Kg.	600.72	600.72	0	600.72	600.72	0	600.72	600.72	0	600.72	3604.32
GALLETAS INTEGRAL	Kg.	0	600.72	600.72	0	600.72	600.72	0	600.72	600.72	0	3604.32
HARINA DE CEBADA	Kg.	296.584	0	0	296.584	0	0	296.584	0	0	296.584	889.752
HARINA DE KIWICHA	Kg.	0	296.584	296.584	0	296.584	296.584	0	296.584	296.584	0	1779.504
HARINA DE MAIZ MORADO	Kg.	232.164	0	232.164	232.164	0	232.164	232.164	0	232.164	0	1392.944
HARINA DE PLATANO	Kg.	0	0	296.584	0	0	296.584	0	0	296.584	0	889.752
HARINA DE QUINUA	Kg.	296.584	0	296.584	296.584	0	296.584	296.584	0	296.584	0	1779.504
HARINA DE TRIGO FORTIFICADA	Kg.	0	593.168	0	0	593.168	0	0	593.168	0	0	1779.504
HUIJUELAS DE AVENA	Kg.	0	288.196	288.196	0	288.196	288.196	0	288.196	288.196	0	1729.176
HUIJUELAS DE AVENA CON KIWICHA	Kg.	288.196	288.196	288.196	288.196	288.196	288.196	288.196	288.196	288.196	288.196	2593.764
HUIJUELAS DE AVENA CON MACA	Kg.	0	576.392	0	0	576.392	0	0	576.392	0	0	1729.176
HUIJUELAS DE AVENA CON QUINUA	Kg.	288.196	0	288.196	288.196	0	288.196	288.196	0	288.196	0	1729.176
HUIJUELAS DE KIWICHA	Kg.	288.196	0	288.196	288.196	0	288.196	288.196	0	288.196	0	1729.176
HUIJUELAS DE QUINUA	Kg.	288.196	0	288.196	288.196	0	288.196	288.196	0	288.196	0	864.588
LECHE EVAPORADA	Kg.	12292.14	12292.14	12250.2	12292.14	12292.14	12292.14	12250.2	12292.14	12292.14	12292.14	111531.28
MEZCLA A BASE DE HUEVO EN POLVO	Kg.	0	0	266.73	0	0	266.73	0	0	266.73	0	800.19
MEZCLAS DE HARINAS	Kg.	296.584	0	296.584	296.584	0	296.584	296.584	0	296.584	0	1927.796



(\*) Días efectivos del calendario escolar 2019

(\*\*) Se debe cumplir con lo establecido en el Anexo N° 03-B Tabla de alimentos para la modalidad Productos de la respectiva Unidad Territorial



UBICACIÓN DEL DISTRITO

Ministerio de Desarrollo e Inclusión Social  
Programa Nacional de Alimentación Escolar Qali Warma  
ANEXO NRO. D4-A  
REQUERIMIENTO DE VOLUMEN DE PRODUCTOS POR ITEM

DEPARTAMENTO LAMBAYEQUE  
DISTRITO 140201,140205,140206

PROVINCIA FERREÑAFE  
DISTRITO FERREÑAFE, PITIPO, PUEBLO NUEVO

REGIÓN ALIMENTARIA RA1\_COSTA\_NORTE  
ITEMA PITIPO

DATOS DEL ITEM

Periodo de Atención del 11/03/2019 al 11/12/2019  
181 días (\*)

Nivel Educativo	NRO DE BEB			NUMERO DE USUARIOS		
	DESAYUNO	DESAYUNO + ALMUERZO	TOTAL DE BEB	DESAYUNO	DESAYUNO + ALMUERZO	TOTAL DE USUARIOS
INICIAL	65	0	65	2291	0	2291
PRIMARIA	30	0	30	3755	0	3755
SECUNDARIA	0	0	0	0	0	0
TOTAL	95	0	95	6046	0	6046

REQUERIMIENTOS DE ALIMENTOS

Alimentos (**)	Unidad (Kg/L)	1ERA ENTREGA 20 DIAS (*)	2DA ENTREGA 20 DIAS (*)	3ERA ENTREGA 20 DIAS (*)	4TA ENTREGA 20 DIAS (*)	5TA ENTREGA 20 DIAS (*)	6TA ENTREGA 20 DIAS (*)	7MA ENTREGA 20 DIAS (*)	8VA ENTREGA 20 DIAS (*)	9NA ENTREGA 21 DIAS (*)	TOTAL VOLUMEN LITRO
ACEITE VEGETAL	L	300.192	300.192	300.192	300.192	300.192	300.192	300.192	300.192	300.192	2701.728
ALMIDON DE MAIZ	Kg.	392.114	348.328	43.786	392.114	348.328	43.786	392.114	348.328	43.786	2352.688
ARROZ	Kg.	1751.44	1592.97	2114.2	1751.44	1592.97	2114.2	1751.44	1592.97	2114.2	16375.83
AZUCAR	Kg.	1117.56	1117.56	1117.56	1117.56	1117.56	1117.56	1117.56	1117.56	1173.438	10113.918
BARRA DE CEREALES	Kg.	275.514	551.028	275.514	275.514	551.028	275.514	275.514	551.028	275.514	3306.168
CEREAL EXPANDIDO	Kg.	249.864	249.864	499.728	249.864	249.864	499.728	249.864	249.864	499.728	2998.368
CHOCOLATE PARA TAZA	Kg.	111.756	111.756	111.756	111.756	111.756	111.756	111.756	111.756	111.756	1005.804
CONSERVA DE CARNE DE PAVITA	Kg.	777.32	0	0	777.32	0	0	777.32	0	0	2331.96
CONSERVA DE CARNE DE POLLO	Kg.	0	405.76	405.76	0	405.76	405.76	0	405.76	405.76	2434.56
CONSERVA DE MOLLEJITAS	Kg.	0	811.52	405.76	0	811.52	405.76	0	811.52	405.76	3651.84
CONSERVA DE PESCADO EN ACEITE VEGETAL	Kg.	811.52	405.76	405.76	811.52	405.76	405.76	811.52	405.76	405.76	4869.12
FIDEOS	Kg.	0	437.86	0	0	437.86	0	437.86	0	437.86	1313.58
GALLETA CON CEREALES	Kg.	725.52	0	362.76	725.52	0	362.76	725.52	0	362.76	3264.84
GALLETA CON KIWICHA	Kg.	0	362.76	0	0	362.76	0	362.76	0	362.76	1088.28
GALLETA CON MACA	Kg.	362.76	0	362.76	362.76	0	362.76	362.76	0	544.14	2357.94
GALLETA CON QUINUA	Kg.	362.76	362.76	0	362.76	362.76	0	362.76	362.76	0	2176.56
GALLETA INTEGRAL	Kg.	0	362.76	362.76	0	362.76	362.76	0	362.76	362.76	2176.56
HARINA DE CEBADA	Kg.	174.164	0	0	174.164	0	0	174.164	0	0	522.492
HARINA DE KIWICHA	Kg.	0	174.164	174.164	0	174.164	174.164	0	174.164	174.164	1044.984
HARINA DE MAIZ MORADO	Kg.	120.782	0	120.782	120.782	0	120.782	120.782	0	120.782	724.692
HARINA DE PLATANO	Kg.	0	0	174.164	0	0	174.164	0	0	174.164	522.492
HARINA DE QUINUA	Kg.	174.164	0	174.164	174.164	0	174.164	174.164	0	174.164	1044.984
HARINA DE TRIGO FORTIFICADA	Kg.	0	348.328	0	0	348.328	0	348.328	0	348.328	1044.984
HORJUELAS DE AVENA	Kg.	172.216	172.216	172.216	0	172.216	172.216	172.216	0	172.216	1033.296
HORJUELAS DE AVENA CON KIWICHA	Kg.	172.216	172.216	172.216	172.216	172.216	172.216	172.216	172.216	172.216	1549.944
HORJUELAS DE AVENA CON MACA	Kg.	0	344.432	0	0	344.432	0	344.432	0	344.432	1033.296
HORJUELAS DE AVENA CON QUINUA	Kg.	172.216	0	172.216	172.216	0	172.216	172.216	0	172.216	1033.296
HORJUELAS DE KIWICHA	Kg.	172.216	0	172.216	172.216	0	172.216	172.216	0	172.216	1033.296
HORJUELAS DE QUINUA	Kg.	172.216	0	172.216	172.216	0	172.216	172.216	0	172.216	1033.296
LECHE EVAPORADA	Kg.	6915.1	6915.1	6905.36	6915.1	6915.1	6905.36	6915.1	6915.1	7482.43	62783.75
MEZCLA A BASE DE HUEVO EN POLVO	Kg.	0	0	134.34	0	0	134.34	0	0	134.34	403.02
MEZCLAS DE HARINAS	Kg.	174.164	0	174.164	174.164	0	174.164	174.164	0	261.246	1132.066



(\*) Días efectivos del calendario escolar 2019

(\*\*) Se debe cumplir con lo establecido en el Anexo N° 03-B Tabla de alimentos para la modalidad Productos de la respectiva Unidad Territorial





UBICACIÓN DEL DISTRITO

Ministerio de Desarrollo e Inclusión Social
Programa Nacional de Alimentación Escolar Qali Warma
ANEXO NRO. 04-A
REQUERIMIENTO DE VOLUMEN DE PRODUCTOS POR ITEM

DEPARTAMENTO LAMBAYEQUE
UBI GEO 140310

PROVINCIA LAMBAYEQUE
DISTRITO SALAS

REGION ALIMENTARIA RA1\_COSTA\_NORTE
ITEM JLC,RA1\_COSTA\_NORTE
SALAS

DATOS DEL ITEM

Periodo de Atención del 11/03/2019 al 11/12/2019
181 días (\*)

Table with columns: Nivel Educativo, DESAYUNO, DESAYUNO + ALMUERZO, TOTAL DE REE, NUMERO DE USUARIOS (DESAYUNO, DESAYUNO + ALMUERZO, TOTAL DE USUARIOS)

REQUERIMIENTOS DE ALIMENTOS

Main table with columns: Alimentos (\*), Unidad (Kg/l), 1ERA ENTREGA 20 DIAS (\*), 2DA ENTREGA 20 DIAS (\*), 3ERA ENTREGA 20 DIAS (\*), 4TA ENTREGA 20 DIAS (\*), 5TA ENTREGA 20 DIAS (\*), 6TA ENTREGA 20 DIAS (\*), 7MA ENTREGA 20 DIAS (\*), 8VA ENTREGA 20 DIAS (\*), 9MA ENTREGA 21 DIAS (\*), TOTAL VOLUMEN 181 DIAS (\*)



(\*) Días efectivos de calendario escolar 2019

(\*\*) Se debe cumplir con lo establecido en el Anexo N° 03-B Tabla de alimentos para la modalidad Productos de la respectiva Unidad Territorial

DEPARTAMENTO LAMBAYEQUE  
UBI GEO 140301,140305,140311

PROVINCIA LAMBAYEQUE  
DISTRITO LAMBAYEQUE,MOCHUMI,SAN JOSE  
REGIÓN ALIMENTAL RA1\_COSTA\_NORTE  
ÍTEM SAN JOSE

DATOS DEL ÍTEM

Periodo de Atención del 11/03/2019 al 11/11/2019  
181 días (\*)

Nivel Educativo	NRO DE ÍBEE			NUMERO DE USUARIOS		
	DESAYUNO	DESAYUNO + ALMUERZO	TOTAL DE ÍBEE	DESAYUNO	DESAYUNO + ALMUERZO	TOTAL DE USUARIOS
INICIAL	71	0	71	2319	0	2319
PRIMARIA	32	0	32	3869	0	3869
SECUNDARIA	0	0	0	0	0	0
TOTAL	103	0	103	6188	0	6188

REQUERIMIENTOS DE ALIMENTOS

Alimento (**)	Unidad (Kg/L)	1ERA ENTREGA 20 DIAS (*)	2DA ENTREGA 20 DIAS (*)	3ERA ENTREGA 20 DIAS (*)	4TA ENTREGA 20 DIAS (*)	5TA ENTREGA 20 DIAS (*)	6TA ENTREGA 20 DIAS (*)	7MA ENTREGA 20 DIAS (*)	8VA ENTREGA 20 DIAS (*)	9MA ENTREGA 21 DIAS (*)	TOTAL VOLUMEN 181 DIAS (*)
ACEITE VEGETAL	L	331.36	331.36	331.36	331.36	331.36	331.36	331.36	331.36	331.36	2980.44
ALMIDON DE MAIZ	Kg.	406.946	362.08	44.866	406.946	362.08	44.866	406.946	362.08	44.866	2441.676
ARROZ	Kg.	1794.64	1632.19	2165.92	1794.64	1632.19	2165.92	1794.64	1632.19	2165.92	16778.25
AZUCAR	Kg.	1144.84	1144.84	1144.84	1144.84	1144.84	1144.84	1144.84	1144.84	1202.082	10360.802
BARRA DE CEREALES	Kg.	327.288	654.576	327.288	327.288	654.576	327.288	327.288	654.576	327.288	3927.456
CEREAL EXPANDIDO	Kg.	284.808	284.808	569.616	284.808	284.808	569.616	284.808	284.808	569.616	3417.696
CHOCOLATE PARA TAZA	Kg.	114.484	114.484	114.484	114.484	114.484	114.484	114.484	114.484	114.484	1030.356
CONSERVA DE CARNE DE PAVITA	Kg.	879.6	0	0	879.6	0	0	879.6	0	0	2638.8
CONSERVA DE CARNE DE POLLO	Kg.	0	468.12	468.12	0	468.12	468.12	0	468.12	468.12	2808.72
CONSERVA DE MOLLERITAS	Kg.	0	936.24	468.12	0	936.24	468.12	0	936.24	468.12	4713.08
CONSERVA DE PESCADO EN ACEITE VEGETAL	Kg.	936.24	468.12	468.12	936.24	468.12	468.12	936.24	468.12	468.12	5617.44
FIDEOS	Kg.	0	448.66	0	0	448.66	0	0	448.66	0	1345.98
GALLETAS CON CEREALES	Kg.	742.56	0	371.28	742.56	0	371.28	742.56	0	371.28	3941.52
GALLETAS CON KIWICHA	Kg.	0	371.28	0	0	371.28	0	0	371.28	0	1113.84
GALLETAS CON MACA	Kg.	371.28	0	371.28	371.28	0	371.28	371.28	0	556.92	2413.37
GALLETAS CON QUINUA	Kg.	371.28	371.28	0	371.28	371.28	0	371.28	371.28	0	2227.68
GALLETAS INTEGRAL	Kg.	0	371.28	371.28	0	371.28	371.28	0	371.28	371.28	2227.68
HARINA DE CEBADA	Kg.	181.04	0	0	181.04	0	0	181.04	0	0	543.12
HARINA DE KIWICHA	Kg.	0	181.04	181.04	0	181.04	181.04	0	181.04	181.04	1086.24
HARINA DE MAIZ MORADO	Kg.	132.332	0	132.332	132.332	0	132.332	132.332	0	132.332	793.992
HARINA DE PLATANO	Kg.	0	0	181.04	0	0	181.04	0	0	181.04	543.12
HARINA DE QUINUA	Kg.	181.04	0	181.04	181.04	0	181.04	181.04	0	181.04	1086.24
HARINA DE TRIGO FORTIFICADA	Kg.	0	362.08	0	0	362.08	0	0	362.08	0	1086.24
HORJUELAS DE AVENA	Kg.	0	176.364	176.364	0	176.364	176.364	0	176.364	176.364	1058.184
HORJUELAS DE AVENA CON KIWICHA	Kg.	176.364	176.364	176.364	176.364	176.364	176.364	176.364	176.364	176.364	1587.276
HORJUELAS DE AVENA CON MACA	Kg.	0	352.728	0	0	352.728	0	0	352.728	0	1058.184
HORJUELAS DE AVENA CON QUINUA	Kg.	176.364	0	176.364	176.364	0	176.364	176.364	0	176.364	1058.184
HORJUELAS DE KIWICHA	Kg.	176.364	0	176.364	176.364	0	176.364	176.364	0	176.364	1058.184
HORJUELAS DE QUINUA	Kg.	176.364	0	176.364	176.364	0	176.364	176.364	0	176.364	1058.184
LECHE EVAPORADA	Kg.	7296.14	7296.14	7272.76	7296.14	7296.14	7272.76	7296.14	7296.14	7272.76	66205.08
MEZCLA A BASE DE HUEVO EN POLVO	Kg.	0	0	149.61	0	0	149.61	0	0	149.61	448.83
MEZCLAS DE HARINAS	Kg.	381.04	0	381.04	381.04	0	381.04	381.04	0	271.56	1176.76



(\*) Días efectivos del calendario escolar 2019

(\*\*) Se debe cumplir con lo establecido en el Anexo N° 03-B Tabla de alimentos para la modalidad Productos de la respectiva Unidad Territorial

DEPARTAMENTO: LAMBAYEQUE PROVINCIA: LAMBAYEQUE REGIÓN ALIMENTARIA: RA1\_COSTA\_NORTE  
 DISTRITO: 140302,140303,140304,140305 DISTRITO: CHOCHOPE, ILLIM O JAYANCA, PACORA, YACU ITEM: TUCUME

DATOS DEL ÍTEM

Periodo de Atención: del 11/03/2019 al 11/12/2019  
 181 días (\*\*)

Nivel Educativo	NRO DE DÍAS			NUMERO DE USUARIOS		
	DESAYUNO	DESAYUNO + ALMUERZO	TOTAL DE DÍAS	DESAYUNO	DESAYUNO + ALMUERZO	TOTAL DE USUARIOS
INICIAL	90	0	90	2439	0	2439
PRIMARIA	53	0	53	5258	0	5258
SECUNDARIA	0	0	0	0	0	0
TOTAL	143	0	143	7697	0	7697

REQUERIMIENTOS DE ALIMENTOS

Alimentos (**)	Unidad (Kg/L)	1ERA ENTREGA 20 DIAS (*)	2DA ENTREGA 20 DIAS (*)	3ERA ENTREGA 20 DIAS (*)	4TA ENTREGA 20 DIAS (*)	5TA ENTREGA 20 DIAS (*)	6TA ENTREGA 20 DIAS (*)	7MA ENTREGA 20 DIAS (*)	8VA ENTREGA 20 DIAS (*)	9MA ENTREGA 20 DIAS (*)	TOTAL VOLUMEN 181 DIAS (*)
ACEITE VEGETAL	L	415.4	415.4	415.4	415.4	415.4	415.4	415.4	415.4	415.4	3738.6
ALMIDON DE MAIZ	Kg	509.63	452.932	56.698	509.63	452.932	56.698	509.63	452.932	56.698	3057.78
ARROZ	Kg	2267.92	2061.4	2729.74	2267.92	2061.4	2729.74	2267.92	2061.4	2729.74	21177.18
AZUCAR	Kg	1441.84	1441.84	1441.84	1441.84	1441.84	1441.84	1441.84	1441.84	1441.84	13048.652
BARRA DE CEREALES	Kg	408.432	816.864	408.432	408.432	816.864	408.432	408.432	816.864	408.432	4901.184
CEREAL EXPANDIDO	Kg	353.172	353.172	706.344	353.172	353.172	706.344	353.172	353.172	706.344	4328.064
CHOCOLATE PARA TAZA	Kg	144.184	144.184	144.184	144.184	144.184	144.184	144.184	144.184	144.184	1297.656
CONSERVA DE CARNE DE PAVITA	Kg	1101.9	0	0	1101.9	0	0	1101.9	0	0	3105.7
CONSERVA DE CARNE DE POLLO	Kg	0	587.79	587.79	0	587.79	587.79	0	587.79	587.79	3526.74
CONSERVA DE MOLLEJITAS	Kg	0	1175.58	587.79	0	1175.58	587.79	0	1175.58	587.79	5290.11
CONSERVA DE PESCADO EN ACEITE VEGETAL	Kg	1175.58	587.79	587.79	1175.58	587.79	587.79	1175.58	587.79	587.79	7053.48
FIDEOS	Kg	0	566.98	0	0	566.98	0	0	566.98	0	1700.94
GALLETAS CON CEREALES	Kg	923.64	0	461.82	923.64	0	461.82	923.64	0	461.82	4156.38
GALLETAS CON KIWICHA	Kg	0	461.82	0	0	461.82	0	0	461.82	0	1385.46
GALLETAS CON MACA	Kg	461.82	0	461.82	461.82	0	461.82	461.82	0	692.73	3001.83
GALLETAS CON QUINUA	Kg	461.82	461.82	0	461.82	461.82	0	461.82	461.82	0	2770.92
GALLETAS INTEGRAL	Kg	0	461.82	461.82	0	461.82	461.82	0	461.82	461.82	2770.92
HARINA DE CEBADA	Kg	226.466	0	0	226.466	0	0	226.466	0	0	679.398
HARINA DE KIWICHA	Kg	0	226.466	226.466	0	226.466	226.466	0	226.466	226.466	1358.796
HARINA DE MAIZ MORADO	Kg	165.86	0	165.86	165.86	0	165.86	165.86	0	165.86	995.18
HARINA DE PLATANO	Kg	0	0	226.466	0	0	226.466	0	0	226.466	679.398
HARINA DE QUINUA	Kg	226.466	0	226.466	226.466	0	226.466	226.466	0	226.466	1358.796
HARINA DE TRIGO FORTIFICADA	Kg	0	452.932	0	0	452.932	0	0	452.932	0	1358.796
HOJUELAS DE AVENA	Kg	0	221.154	221.154	0	221.154	221.154	0	221.154	221.154	1326.924
HOJUELAS DE AVENA CON KIWICHA	Kg	221.154	221.154	221.154	221.154	221.154	221.154	221.154	221.154	221.154	1990.386
HOJUELAS DE AVENA CON MACA	Kg	0	442.308	0	0	442.308	0	0	442.308	0	1326.924
HOJUELAS DE AVENA CON QUINUA	Kg	221.154	0	221.154	221.154	0	221.154	221.154	0	221.154	1326.924
HOJUELAS DE KIWICHA	Kg	221.154	0	221.154	221.154	0	221.154	221.154	0	221.154	1326.924
HOJUELAS DE QUINUA	Kg	221.154	0	0	221.154	0	0	221.154	0	0	663.462
LECHE EVAPORADA	Kg	9164.24	9164.24	9164.24	9164.24	9164.24	9164.24	9164.24	9164.24	9903.58	83164.38
MEZCLA A BASE DE HUEVO EN POLVO	Kg	0	0	185.64	0	0	185.64	0	0	185.64	556.92
MEZCLAS DE HARINAS	Kg	226.466	0	226.466	226.466	0	226.466	226.466	0	339.699	1472.029



(\*) Días efectivos del calendario escolar 2019

(\*\*) Se debe cumplir con lo establecido en el Anexo N° 03 B Tabla de alimentos para la modalidad Productos de la respectiva Unidad Territorial



Ministerio de Desarrollo e Inclusión Social  
Programa Nacional de Alimentación Escolar Qali Warma  
ANEXO PRO. 04-A  
REQUERIMIENTO DE VOLUMEN DE PRODUCTOS POR ÍTEM

DEPARTAMENTO	URMA
UBICACIÓN DEL DISTRITO	
URBANO	150504,150507,150508,150509,150506,150508,150509,150510,150511,150513,150515,150516

PROVINCIA	CAJETE
DISTRITO	ASIA,CALANGO,CHILCA,COAYLLQ'UNAYHU,ANA,MALA,HUEVO,IMPERIAL,PACARAY,SAN ANTONIO,SAN VICENTE DE CAJETE,SANTA CRUZ DE FLORES,ZURANSA
REGION ALIMENTARIA	RAG_COSTA_CENTRAL
ITEM	CHILCA

Periodo de Atención: del 11/03/2019 al 13/12/2019  
181 días (\*)

Nivel Educativo	Nº DE RES			NÚMERO DE USUARIOS		
	DESAYUNO	ALM + ALM	TOTAL DE RES	DESAYUNO	DESAYUNO + ALMUERZO	TOTAL DE USUARIOS
PREESCOLAR	46	0	46	1647	0	1647
PRIMARIA	24	0	24	2618	0	2618
SECUNDARIA	0	0	0	0	0	0
TOTAL	70	0	70	4265	0	4265

REQUERIMIENTOS DE ALIMENTOS

Alimento (*)	URMA (kg)	DIA ENTREGA 20 DIAS (*)	DIA ENTREGA 30 DIAS (**)	URMA 2019	ATA ENTREGA 20 DIAS (*)	ATA ENTREGA 30 DIAS (**)	URMA ENTREGA 20 DIAS (*)	URMA ENTREGA 30 DIAS (**)	DIA ENTREGA 20 DIAS (*)	DIA ENTREGA 30 DIAS (**)	TOT. AL VOLUMEN 20 DIAS (*)
ACEITE VEGETAL	L	307.212	307.212	307.212	307.212	307.212	307.212	307.212	307.212	307.212	307.212
ALMONDÓN DE MAÍZ	kg	34.12	34.12	34.12	34.12	34.12	34.12	34.12	34.12	34.12	34.12
ARROZ	kg	616.52	308.26	924.78	616.52	308.26	924.78	616.52	308.26	924.78	616.52
ARVEJA	kg	0	445.92	0	0	445.92	0	445.92	0	445.92	0
AZÚCAR	kg	787.12	787.12	787.12	787.12	787.12	787.12	787.12	787.12	787.12	787.12
CHOCOLATE PARA TAZA	kg	157.424	157.424	157.424	157.424	157.424	157.424	157.424	157.424	157.424	157.424
CONSERVA DE CARNE DE PAVO	kg	239.43	509.07	0	239.43	509.07	0	239.43	509.07	0	239.43
CONSERVA DE CARNE DE POLLO	kg	509.07	0	239.43	509.07	0	239.43	509.07	0	239.43	509.07
CONSERVA DE CARNE DE RES	kg	0	339.43	0	0	339.43	0	339.43	0	339.43	0
CONSERVA DE HIGADO DE PORCINO	kg	0	0	509.07	0	509.07	0	509.07	0	509.07	0
CONSERVA DE PESCADO EN ACEITE	kg	0	0	539.28	0	539.28	0	539.28	0	539.28	0
CONSERVA DE PESCADO EN AGUA	kg	539.28	539.28	0	539.28	539.28	0	539.28	539.28	0	539.28
FRUITS	kg	924.78	1233.04	616.52	924.78	1233.04	616.52	924.78	1233.04	616.52	924.78
FRUITS	kg	0	222.96	0	0	222.96	0	222.96	0	222.96	0
GALLETAS CON KWYNIA	kg	511.8	511.8	0	511.8	511.8	0	511.8	511.8	0	511.8
GALLETAS CON MAÍZ	kg	0	0	511.8	0	511.8	0	511.8	0	511.8	0
GALLETAS CON QUINUA	kg	511.8	0	0	511.8	0	0	511.8	0	0	511.8
GALLETAS INTEGRALES	kg	0	511.8	511.8	0	511.8	0	511.8	511.8	0	511.8
HABA PARTIDA	kg	0	0	445.92	0	445.92	0	445.92	0	445.92	0
HARINA DE CAJETA	kg	121.362	121.362	121.362	121.362	121.362	121.362	121.362	121.362	121.362	121.362
HARINA DE HABA	kg	245.084	245.084	245.084	245.084	245.084	245.084	245.084	245.084	245.084	245.084
HARINA DE KWYNIA	kg	121.362	0	0	121.362	0	0	121.362	0	0	121.362
HARINA DE MAÍZ	kg	121.362	121.362	121.362	121.362	121.362	121.362	121.362	121.362	121.362	121.362
HARINA DE QUINUA	kg	121.362	121.362	121.362	121.362	121.362	121.362	121.362	121.362	121.362	121.362
HARINA DE TRIGO FORTIFICADA	kg	121.362	121.362	121.362	121.362	121.362	121.362	121.362	121.362	121.362	121.362
HOJUELAS DE AVENA CON CAFÉ	kg	0	121.362	0	0	121.362	0	121.362	0	121.362	0
HOJUELAS DE AVENA CON KWYNIA	kg	121.362	121.362	121.362	121.362	121.362	121.362	121.362	121.362	121.362	121.362
HOJUELAS DE AVENA CON MAÍZ	kg	0	0	121.362	0	121.362	0	121.362	0	121.362	0
HOJUELAS DE AVENA CON QUINUA	kg	121.362	0	0	121.362	0	0	121.362	0	0	121.362
LECHE EVAPORADA	kg	3224.16	3224.16	3224.16	3224.16	3224.16	3224.16	3224.16	3224.16	3224.16	3224.16
LENTIJAS	kg	445.92	0	339.43	445.92	0	339.43	445.92	0	339.43	445.92
MEZCLA A BASE DE HUEVO EN AGUA	kg	85.3	85.3	85.3	85.3	85.3	85.3	85.3	85.3	85.3	85.3
MEZCLAS DE MARINAS	kg	121.362	0	121.362	121.362	0	121.362	121.362	0	121.362	121.362
PALLAR	kg	322.96	0	0	322.96	0	0	322.96	0	0	322.96
QUINUA	kg	429.622	429.622	429.622	429.622	429.622	429.622	429.622	429.622	429.622	429.622

(\*) Días efectivos del calendario escolar 2019

(\*\*) Se debe cumplir con lo establecido en el Anexo N° 03 a Tabla alimentos para la Modalidad Productos de la respectiva Unidad Territorial.





Qali Warma

UBICACIÓN DEL DISTRITO

Ministerio de Desarrollo e Inclusión Social  
Programa Nacional de Alimentación Escolar Qali Warma  
ANEXO NRO. 04-A  
REQUERIMIENTO DE VOLUMEN DE PRODUCTOS POR ÍTEM

DEPARTAMENTO LIMA  
DISTRITO 150201

PROVINCIA BARRANCA  
DISTRITO BARRANCA

REGIÓN ALIMENTARIA RA6\_COSTA\_CENTRAL  
ÍTEM BARRANCA

DATOS DEL ÍTEM

Período de Atención del 11/03/2019 al 11/12/2019  
181 días (\*)

Nivel Educativo	NRO DE BEB			NUMERO DE USUARIOS		
	DESAYUNO	DESAYUNO + ALMUERZO	TOTAL DE BEB	DESAYUNO	DESAYUNO + ALMUERZO	TOTAL DE USUARIOS
INICIAL	43	0	43	2779	0	2779
PRIMARIA	21	0	21	5957	0	5957
SECUNDARIA	0	0	0	0	0	0
TOTAL	64	0	64	8736	0	8736

REQUERIMIENTOS DE ALIMENTOS

Alimentos (**)	Unidad (kg/L)	1ERA ENTREGA 20 DIAS (*)	2DA ENTREGA 20 DIAS (*)	3ERA ENTREGA 20 DIAS (*)	4TA ENTREGA 20 DIAS (*)	5TA ENTREGA 20 DIAS (*)	6TA ENTREGA 20 DIAS (*)	7MA ENTREGA 20 DIAS (*)	8VA ENTREGA 20 DIAS (*)	9NA ENTREGA 20 DIAS (*)	TOTAL VOLUMEN 181 DIAS (*)	
ACEITE VEGETAL	L	607.56	708.82	708.82	708.56	708.82	708.82	708.82	607.56	708.82	759.45	6126.28
ALMIDON DE MAIZ	Kg.	0	0	251.708	0	0	251.708	0	0	251.708	0	755.124
ARROZ	Kg.	2811.21	3216.5	3331.65	2811.21	3216.5	3331.65	2811.21	3216.5	3331.65	0	28078.08
ARVEJA	Kg.	0	468.58	0	0	468.58	0	468.58	0	468.58	0	1405.74
AZUCAR	Kg.	1636.04	1636.04	1636.04	1636.04	1636.04	1636.04	1636.04	1636.04	1636.04	1717.842	14806.162
CEREAL EXTRUIDO	Kg.	0	0	323.928	0	0	323.928	0	0	323.928	0	971.784
CHOCOLATE PARA TAZA	Kg.	163.604	163.604	81.802	163.604	163.604	163.604	163.604	163.604	81.802	0	1227.03
CONSERVA DE BOFE DE RES	Kg.	514.37	0	0	514.37	0	0	514.37	0	514.37	0	1543.11
CONSERVA DE CARNE DE PAVITA	Kg.	496.37	0	510.23	496.37	0	510.23	496.37	0	510.23	0	3274.915
CONSERVA DE CARNE DE POLLO	Kg.	514.37	1028.74	992.74	514.37	1028.74	992.74	514.37	1028.74	992.74	0	7607.55
CONSERVA DE CARNE DE RES	Kg.	0	496.37	514.37	0	496.37	514.37	0	496.37	514.37	0	3032.22
CONSERVA DE PESCADO EN ACEITE VEGETAL	Kg.	1010.74	1028.74	1028.74	1010.74	1028.74	1028.74	1010.74	1028.74	1028.74	0	9204.66
CONSERVA DE SANGRE CROA	Kg.	0	510.23	0	0	510.23	0	0	510.23	0	0	1530.69
FECULA DE PAPA	Kg.	0	69.888	0	69.888	0	69.888	0	69.888	0	0	209.664
FIDEOS	Kg.	1401.75	1286.6	1286.6	1401.75	1286.6	1286.6	1401.75	1286.6	1608.25	0	12246.5
GALLETAS CON CEREALES	Kg.	1048.32	524.16	0	1048.32	524.16	0	1048.32	524.16	0	0	4717.44
GALLETAS CON KIWIACHA	Kg.	0	524.16	0	0	524.16	0	524.16	0	524.16	0	1572.48
GALLETAS CON QUINUA	Kg.	0	0	524.16	0	0	524.16	0	524.16	0	0	1572.48
GALLETAS INTEGRALES	Kg.	1048.32	524.16	524.16	1048.32	524.16	524.16	1048.32	524.16	524.16	0	6289.92
HARINA DE KIWIACHA	Kg.	0	0	251.708	0	0	251.708	0	0	251.708	0	755.124
HARINA DE MAIZ	Kg.	251.708	251.708	0	251.708	251.708	0	251.708	251.708	0	0	1510.248
HARINA DE QUINUA	Kg.	0	251.708	0	0	251.708	0	0	251.708	0	0	755.124
HOJUELAS DE AVENA	Kg.	0	250.964	0	0	250.964	0	250.964	0	250.964	0	752.892
HOJUELAS DE AVENA CON CAÑIHUA	Kg.	0	0	250.964	0	0	250.964	0	0	250.964	0	752.892
HOJUELAS DE AVENA CON KIWIACHA	Kg.	501.928	501.928	501.928	501.928	501.928	501.928	501.928	501.928	501.928	627.41	4642.834
HOJUELAS DE AVENA CON MACA	Kg.	501.928	250.964	501.928	501.928	250.964	501.928	501.928	250.964	501.928	0	3764.46
HOJUELAS DE AVENA CON QUINUA	Kg.	501.928	501.928	501.928	501.928	501.928	501.928	501.928	501.928	501.928	0	4517.352
LECHE EVAPORADA	Kg.	6586.76	4942.86	4942.86	6586.76	4942.86	4942.86	6586.76	4942.86	4942.86	0	49417.44
LENTEJAS	Kg.	468.58	468.58	468.58	468.58	468.58	468.58	468.58	468.58	468.58	0	4217.22
MEZCLA A BASE DE HUEVO EN POLVO	Kg.	178.65	174.72	178.65	178.65	174.72	178.65	178.65	174.72	178.65	0	1596.06
MEZCLAS DE HARINAS	Kg.	251.708	251.708	251.708	251.708	251.708	251.708	251.708	251.708	251.708	0	2265.372
PAPA SECA	Kg.	0	0	321.65	0	0	321.65	0	0	321.65	0	964.95
QUINUA	Kg.	472.3	250.964	0	472.3	250.964	0	472.3	250.964	0	0	2169.792
SEMOLA DE CEREALES	Kg.	251.708	0	0	251.708	0	0	251.708	0	0	0	755.124



(\*) Días efectivos del calendario escolar 2019

(\*\*) Se debe cumplir con lo establecido en el Anexo N° 03-B Tabla de alimentos para la modalidad Productores de la respectiva Unidad Territorial



Oni Worma

UBICACIÓN DEL DISTRITO

Ministerio de Desarrollo e Inclusión Social  
Programa Nacional de Alimentación Escolar Gall Warma  
ANEXO NRO. D4-A  
REQUERIMIENTO DE VOLUMEN DE PRODUCTOS POR ÍTEM

DEPARTAMENTO: LIMA  
UBICACIÓN: 150401,150402,150403,150404  
PROVINCIA: HUARACHIRI  
DISTRITO: AKAHUAY CANTA, HUAMANTANGA, HUARO  
REGIÓN ALIMENTARIA: SIERRA CENTRAL  
CANTAS: CANTA 1

DATOS DEL ÍTEM

Periodo de Atención: de (11/03/2019 al 11/12/2019)  
181 días (\*\*)

Nivel Educativo	NRO DE REE			NUMERO DE USUARIOS		
	DESAYUNO	DESAYUNO + ALMUERZO	TOTAL DE REE	DESAYUNO	DESAYUNO + ALMUERZO	TOTAL DE USUARIOS
INICIAL	25	0	25	828	0	828
PRIMARIA	33	0	33	1415	0	1415
SECUNDARIA	0	0	0	0	0	0
<b>TOTAL</b>	<b>58</b>	<b>0</b>	<b>58</b>	<b>2243</b>	<b>0</b>	<b>2243</b>

REQUERIMIENTOS DE ALIMENTOS

Alimento (**)	Unidad (Kg/L)	1ERA ENTREGA 20 DIAS (*)	2DA ENTREGA 20 DIAS (*)	3ERA ENTREGA 20 DIAS (*)	4TA ENTREGA 20 DIAS (*)	5TA ENTREGA 20 DIAS (*)	6TA ENTREGA 20 DIAS (*)	7MA ENTREGA 20 DIAS (*)	8VA ENTREGA 20 DIAS (*)	9MA ENTREGA 20 DIAS (*)	TOTAL VOLUMEN 181 DIAS (*)
ACEITE VEGETAL	L	183.216	213.752	213.752	183.216	213.752	213.752	183.216	213.752	213.752	1847.478
ALMIDON DE MAIZ	Kg.	0	0	65.702	0	0	65.702	0	0	65.702	197.106
ARROZ	Kg.	719.15	814.4	845.11	719.15	814.4	845.11	719.15	814.4	845.11	7135.94
AZUCAR	Kg.	415.48	415.48	415.48	415.48	415.48	415.48	415.48	415.48	415.48	3760.094
CHALONA	Kg.	0	0	44.86	0	0	44.86	0	0	44.86	134.58
CHOCOLATE PARA TAZA	Kg.	20.774	41.548	20.774	20.774	41.548	20.774	20.774	41.548	20.774	249.288
CONSERVA DE BOFE DE RES	Kg.	174.75	0	0	174.75	0	0	174.75	0	0	524.25
CONSERVA DE CARNE DE PAVITA	Kg.	126.3	0	162.91	126.3	0	162.91	126.3	0	244.365	949.085
CONSERVA DE CARNE DE POLLO	Kg.	174.75	349.5	126.3	174.75	349.5	126.3	174.75	349.5	126.3	1951.65
CONSERVA DE CARNE DE RES	Kg.	0	126.3	174.75	0	126.3	174.75	0	126.3	174.75	903.15
CONSERVA DE PESCADO EN ACEITE VEGETAL	Kg.	301.05	349.5	349.5	301.05	349.5	349.5	301.05	349.5	349.5	3000.15
CONSERVA DE SANGRECITA	Kg.	0	162.91	0	0	162.91	0	0	162.91	0	488.73
FECULA DE PAPA	Kg.	0	17.944	0	0	17.944	0	0	17.944	0	53.832
FIDEOS	Kg.	356.47	325.76	325.76	356.47	325.76	325.76	356.47	325.76	325.76	3105.41
FRIJOL	Kg.	0	0	118.02	0	0	118.02	0	0	118.02	354.06
GALLETAS CON CEREALES	Kg.	269.16	134.58	0	269.16	134.58	0	269.16	134.58	0	1211.22
GALLETAS CON KIWICHA	Kg.	134.58	134.58	0	134.58	134.58	0	134.58	134.58	0	807.48
GALLETAS CON QUINUA	Kg.	0	0	134.58	0	0	134.58	0	0	134.58	403.74
GALLETAS INTEGRAL	Kg.	134.58	134.58	269.16	134.58	134.58	269.16	134.58	134.58	269.16	1614.96
HARINA DE KIWICHA	Kg.	0	0	65.702	0	0	65.702	0	0	65.702	197.106
HARINA DE MAIZ	Kg.	65.702	65.702	0	65.702	65.702	0	65.702	65.702	0	394.212
HARINA DE QUINUA	Kg.	0	65.702	0	0	65.702	0	0	65.702	0	197.106
HARINA DE TRIGO FORTIFICADA	Kg.	65.702	0	0	65.702	0	0	65.702	0	0	197.106
HOJUELAS DE AVENA	Kg.	0	63.978	0	0	63.978	0	0	63.978	0	191.934
HOJUELAS DE AVENA CON CAÑIHUA	Kg.	0	0	63.978	0	0	63.978	0	0	63.978	191.934
HOJUELAS DE AVENA CON KIWICHA	Kg.	127.956	127.956	127.956	127.956	127.956	127.956	127.956	127.956	127.956	1181.593
HOJUELAS DE AVENA CON MACA	Kg.	127.956	63.978	127.956	127.956	63.978	127.956	127.956	63.978	127.956	959.67
HOJUELAS DE AVENA CON QUINUA	Kg.	127.956	127.956	127.956	127.956	127.956	127.956	127.956	127.956	127.956	1151.604
LECHE EVAPORADA	Kg.	1769.62	1333.68	1333.68	1769.62	1333.68	1333.68	1769.62	1333.68	1333.68	11110.94
LENTILLAS	Kg.	118.02	236.04	118.02	118.02	236.04	118.02	118.02	236.04	118.02	1416.24
MEZCLA A BASE DE HUEVO EN POLVO	Kg.	55.09	44.86	55.09	55.09	44.86	55.09	55.09	44.86	55.09	465.12
MEZCLAS DE HARINAS	Kg.	0	65.702	65.702	0	65.702	65.702	0	65.702	65.702	394.212
QUINUA	Kg.	126.64	63.978	0	126.64	63.978	0	126.64	63.978	0	571.854
SEMOLA DE CEREALES	Kg.	65.702	0	0	65.702	0	0	65.702	0	0	197.106



(\*) Días electivos del calendario escolar 2019

(\*\*) Se debe cumplir con lo establecido en el Anexo N° 03-B Tabla de alimentos para la modalidad Productos de la respectiva Unidad Territorial





Qali Warma

UBICACIÓN DEL DISTRITO

Ministerio de Desarrollo e Inclusión Social  
Programa Nacional de Alimentación Escolar Qali Warma  
ANEXO NRO. 04-A  
REQUERIMIENTO DE VOLUMEN DE PRODUCTOS POR ITEM

DEPARTAMENTO LIMA  
UBIENGO 150605

PROVINCIA HUARAL  
DISTRITO CHANCAY

REGIÓN ALIMENTARIA RAS\_COSTA\_CENTRAL  
ITEM Chancay

DATOS DEL ITEM

Periodo de Atención del 11/03/2019 al 11/12/2019  
181 días (\*)

Nivel Educativo	NRO DE BEB			NUMERO DE USUARIOS		
	DESAYUNO	DESAYUNO + ALMUERZO	TOTAL DE BEB	DESAYUNO	DESAYUNO + ALMUERZO	TOTAL DE USUARIOS
INICIAL	34	0	34	2682	0	2682
PRIMARIA	18	0	18	5061	0	5061
SECUNDARIA	0	0	0	0	0	0
TOTAL	52	0	52	7743	0	7743

REQUERIMIENTOS DE ALIMENTOS

Alimentos (**)	Unidad (kg/L)	1ERA ENTREGA 20 DIAS (*)	2DA ENTREGA 20 DIAS (*)	3ERA ENTREGA 20 DIAS (*)	4TA ENTREGA 20 DIAS (*)	5TA ENTREGA 20 DIAS (*)	6TA ENTREGA 20 DIAS (*)	7MA ENTREGA 20 DIAS (*)	8VA ENTREGA 20 DIAS (*)	9NA ENTREGA 20 DIAS (*)	TOTAL VOLUMEN 181 DIAS (*)
ACEITE VEGETAL	L	531.288	619.836	619.836	531.288	619.836	619.836	531.288	619.836	664.11	5357.154
ALMIDON DE MAIZ	Kg	0	0	221.886	0	0	221.886	0	0	221.886	665.658
ARROZ	Kg	2470.29	2829	2933.25	2470.29	2829	2933.25	2470.29	2829	2933.25	24697.63
ARVEJA	Kg	0	410.94	0	0	410.94	0	410.94	0	410.94	1232.82
AZUCAR	Kg	1441.32	1441.32	1441.32	1441.32	1441.32	1441.32	1441.32	1441.32	1513.386	13043.946
CEREAL EXTRUIDO	Kg	0	0	283.38	0	0	283.38	0	0	283.38	850.14
CHOCOLATE PARA TAZA	Kg	144.132	144.132	72.066	144.132	144.132	72.066	144.132	144.132	72.066	1080.99
CONSERVA DE BOFE DE RES	Kg	446.91	0	0	446.91	0	0	446.91	0	0	1340.73
CONSERVA DE CARNE DE PAVITA	Kg	437.76	0	444.67	437.76	0	444.67	437.76	0	667.005	2869.625
CONSERVA DE CARNE DE POLLO	Kg	446.91	893.82	875.52	446.91	893.82	875.52	446.91	893.82	875.52	6648.75
CONSERVA DE CARNE DE RES	Kg	0	437.76	446.91	0	437.76	446.91	0	437.76	446.91	2654.01
CONSERVA DE PESCADO EN ACEITE VEGETAL	Kg	884.67	893.82	893.82	884.67	893.82	893.82	884.67	893.82	893.82	8016.93
CONSERVA DE SANGRECHITA	Kg	0	444.67	0	0	444.67	0	444.67	0	444.67	1334.01
FECULA DE PAPA	Kg	0	61.944	0	0	61.944	0	61.944	0	61.944	185.832
FIDEOS	Kg	1235.85	1131.6	1131.6	1235.85	1131.6	1131.6	1235.85	1131.6	1414.5	10780.05
GALLETAS CON CEREALES	Kg	929.16	464.58	0	929.16	464.58	0	929.16	464.58	0	4381.22
GALLETAS CON KIWICHA	Kg	0	464.58	0	0	464.58	0	464.58	0	464.58	1393.74
GALLETAS CON QUINUA	Kg	0	0	464.58	0	0	464.58	0	0	464.58	1393.74
GALLETAS INTEGRAL	Kg	929.16	464.58	464.58	929.16	464.58	464.58	929.16	464.58	464.58	5574.96
HARINA DE KIWICHA	Kg	0	0	221.886	0	0	221.886	0	0	221.886	665.658
HARINA DE MAIZ	Kg	221.886	221.886	0	221.886	221.886	0	221.886	221.886	0	1331.316
HARINA DE QUINUA	Kg	0	221.886	0	0	221.886	0	221.886	0	221.886	665.658
HOJUELAS DE AVENA	Kg	0	221.562	0	0	221.562	0	221.562	0	221.562	664.686
HOJUELAS DE AVENA CON CARIHUA	Kg	0	0	221.562	0	0	221.562	0	0	221.562	664.686
HOJUELAS DE AVENA CON KIWICHA	Kg	443.124	443.124	443.124	443.124	443.124	443.124	443.124	443.124	553.905	4098.897
HOJUELAS DE AVENA CON MACA	Kg	443.124	221.562	443.124	443.124	221.562	443.124	443.124	221.562	443.124	3323.43
HOJUELAS DE AVENA CON QUINUA	Kg	443.124	443.124	443.124	443.124	443.124	443.124	443.124	443.124	443.124	3588.116
LECHE EVAPORADA	Kg	5785.58	4340.4	4340.4	5785.58	4340.4	4340.4	5785.58	4340.4	4340.4	43399.14
LENTÍJAS	Kg	410.94	410.94	410.94	410.94	410.94	410.94	410.94	410.94	410.94	3698.46
MEZCLA A BASE DE HUEVO EN POLVO	Kg	154.86	154.86	154.86	154.86	154.86	154.86	154.86	154.86	154.86	1405.32
MEZCLAS DE HARINAS	Kg	221.886	221.886	221.886	221.886	221.886	221.886	221.886	221.886	221.886	1996.974
PAPA SECA	Kg	0	0	282.9	0	0	282.9	0	0	282.9	848.7
QUINUA	Kg	412.56	221.562	0	412.56	221.562	0	412.56	221.562	0	1902.366
SEMOLA DE CEREALES	Kg	221.886	0	0	221.886	0	0	221.886	0	0	665.658



(\*) Días efectivos del calendario escolar 2019

(\*\*) Se debe cumplir con lo establecido en el Anexo N° 03-B Tabla de alimentos para la modalidad Productos de la respectiva Unidad Territorial



Qali Warma

UBICACIÓN DEL DISTRITO

Ministerio de Desarrollo e Inclusión Social  
Programa Nacional de Alimentación Escolar Qali Warma  
ANEXO NRO. 04-A  
REQUERIMIENTO DE VOLUMEN DE PRODUCTOS POR ÍTEM

DEPARTAMENTO LIMA  
UBIENEO 150601

PROVINCIA HUARAL  
DISTRITO HUARAL

REGIÓN ALIMENTARIA RAG\_COSTA\_CENTRAL  
ÍTEM HUARAL

DATOS DEL ÍTEM

Período de Atención del 11/03/2019 al 11/12/2019  
181 días (\*\*)

Nivel Educativo	NRO DE REE			NUMERO DE USUARIOS		
	DESAYUNO	DESAYUNO + ALMUERZO	TOTAL DE REE	DESAYUNO	DESAYUNO + ALMUERZO	TOTAL DE USUARIOS
INICIAL	39	0	39	3111	0	3111
PRIMARIA	21	0	21	6017	0	6017
SECUNDARIA	0	0	0	0	0	0
TOTAL	60	0	60	9128	0	9128

REQUERIMIENTOS DE ALIMENTOS

Alimentos (**)	Unidad (Kg/L)	1ERA ENTREGA 20	2DA ENTREGA 20	3ERA ENTREGA 20	4TA ENTREGA 20	5TA ENTREGA 20	6TA ENTREGA 20	7MA ENTREGA 20	8VA ENTREGA 20	9NA ENTREGA 20	10MA ENTREGA 20	TOTAL VOLUMEN 181
		DIAS (**)	DIAS (**)	DIAS (**)	DIAS (**)	DIAS (**)	DIAS (**)	DIAS (**)	DIAS (**)	DIAS (**)	DIAS (**)	DIAS (**)
ACEITE VEGETAL	L	626.256	730.632	730.632	626.256	730.632	730.632	426.256	730.632	782.82	6314.748	
ALMIDON DE MAIZ	Kg	0	0	261.84	0	0	261.84	0	261.84	261.84	785.52	
ARROZ	Kg	2917.03	3340.1	3462.49	2917.03	3340.1	3462.49	2917.03	3340.1	3462.49	29158.86	
ARVEJA	Kg	0	485.46	0	0	485.46	0	485.46	0	485.46	1456.38	
AZUCAR	Kg	1701.16	1701.16	1701.16	1701.16	1701.16	1701.16	1701.16	1701.16	1786.218	15395.498	
CEREAL EXTRUIDO	Kg	0	0	333.744	0	0	333.744	0	0	333.744	1001.232	
CHOCOLATE PARA TAZA	Kg	170.116	170.116	85.058	170.116	170.116	85.058	170.116	170.116	85.058	1275.87	
CONSERVA DE BOFE DE RES	Kg	526.08	0	0	526.08	0	0	526.08	0	0	1578.24	
CONSERVA DE CARNE DE PAVITA	Kg	516.57	0	524.02	516.57	0	524.02	516.57	0	786.03	3363.78	
CONSERVA DE CARNE DE POLLO	Kg	526.08	1052.16	1033.14	526.08	1052.16	1033.14	526.08	1052.16	1033.14	7834.34	
CONSERVA DE CARNE DE RES	Kg	0	516.57	526.08	0	516.57	526.08	0	516.57	526.08	3127.95	
CONSERVA DE PESCADO EN ACEITE VEGETAL	Kg	1042.65	1052.16	1052.16	1042.65	1052.16	1052.16	1042.65	1052.16	1052.16	9440.91	
CONSERVA DE SANGRECITA	Kg	0	524.02	0	0	524.02	0	524.02	0	524.02	1572.06	
FECULA DE PAPA	Kg	0	73.024	0	0	73.024	0	73.024	0	73.024	219.072	
FIDEOS	Kg	1458.43	1336.04	1336.04	1458.43	1336.04	1336.04	1458.43	1336.04	1670.05	12725.54	
GALLETAS CON CEREALES	Kg	1095.36	547.68	0	1095.36	547.68	0	1095.36	547.68	0	4929.12	
GALLETAS CON KIWICHA	Kg	0	547.68	0	0	547.68	0	547.68	0	547.68	1643.04	
GALLETAS CON QUINUA	Kg	0	0	547.68	0	0	547.68	0	0	547.68	1643.04	
GALLETAS INTEGRAL	Kg	1095.36	547.68	0	1095.36	547.68	0	1095.36	547.68	0	6572.16	
HARINA DE KIWICHA	Kg	0	0	261.84	0	0	261.84	0	0	261.84	785.52	
HARINA DE MAIZ	Kg	261.84	261.84	0	261.84	261.84	0	261.84	261.84	0	1571.04	
HARINA DE QUINUA	Kg	0	261.84	0	0	261.84	0	261.84	0	0	785.52	
HOJUELAS DE AVENA	Kg	0	261.396	0	0	261.396	0	261.396	0	261.396	784.188	
HOJUELAS DE AVENA CON CARHUA	Kg	0	0	261.396	0	0	261.396	0	0	261.396	784.188	
HOJUELAS DE AVENA CON KIWICHA	Kg	522.792	522.792	522.792	522.792	522.792	522.792	522.792	522.792	653.49	4835.826	
HOJUELAS DE AVENA CON MACA	Kg	522.792	261.396	522.792	522.792	261.396	522.792	522.792	261.396	522.792	3920.94	
HOJUELAS DE AVENA CON QUINUA	Kg	522.792	522.792	522.792	522.792	522.792	522.792	522.792	522.792	522.792	4705.128	
LECHE EVAPORADA	Kg	6828.42	5122.98	5122.98	6828.42	5122.98	5122.98	6828.42	5122.98	5122.98	51223.14	
LENTEJAS	Kg	485.46	485.46	485.46	485.46	485.46	485.46	485.46	485.46	485.46	4369.14	
MEZCLA A BASE DE HUEVO EN POLVO	Kg	184.7	182.56	184.7	184.7	182.56	184.7	184.7	182.56	184.7	1655.88	
MEZCLAS DE HARINAS	Kg	261.84	261.84	261.84	261.84	261.84	261.84	261.84	261.84	261.84	2356.56	
PAPA SECA	Kg	0	0	334.01	0	0	334.01	0	0	334.01	1002.03	
QUINUA	Kg	487.68	261.396	0	487.68	261.396	0	487.68	261.396	0	2247.228	
SEMOLA DE CEREALES	Kg	261.84	0	0	261.84	0	0	261.84	0	0	785.52	



(\*\*) Días electivos del calendario escolar 2019

(\*\*) Se debe cumplir con lo establecido en el Anexo N° 03-B Tabla de alimentos para la modalidad Productos de la respectiva Unidad Territorial



Qali Wawa

UNIFICACIÓN DEL DISTRITO

Ministerio de Desarrollo e Inclusión Social  
Programa Nacional de Alimentación Escolar Qali Wawa  
ANEXO NRO. 04 A  
REQUERIMIENTO DE VOLUMEN DE PRODUCTOS POR ITEM

DEPARTAMENTO LIMA PROVINCIA HUARAL REGIÓN ALIMENTARIA IIRAG\_COSTA\_CENTRAL  
DISTRITO MINGO 150603, 150602, 150603, 150604 DISTRITO ATAVILLOS ALTO, ATAVILLOS BAJO, AUCALLAJEM DISTRITO HUARAL

## DATOS DEL ITEM

Período de Atención del 12/03/2019 al 11/12/2019  
181 días (\*)

Nivel Educativo	NRO DE MESES			NÚMERO DE USUARIOS		
	DESAYUNO	DESAYUNO + ALMUERZO	TOTAL DE MESES	DESAYUNO	DESAYUNO + ALMUERZO	TOTAL DE USUARIOS**
INICIAL	57	0	57	1652	0	1652
PRIMARIA	68	0	68	4044	0	4044
SECUNDARIA	0	0	0	0	0	0
TOTAL	135	0	135	5696	0	5696

## REQUERIMIENTOS DE ALIMENTOS

Alimentos (**)	Unidad (Kg/L)	1ERA ENTREGA 20 DIAS (*)	2DA ENTREGA 20 DIAS (*)	3ERA ENTREGA 20 DIAS (*)	4TA ENTREGA 20 DIAS (*)	5TA ENTREGA 20 DIAS (*)	6TA ENTREGA 20 DIAS (*)	7MA ENTREGA 20 DIAS (*)	8VA ENTREGA 20 DIAS (*)	9MA ENTREGA 20 DIAS (*)	TOTAL VOLUMEN (KG)
ACEITE VEGETAL	L	457.572	533.834	533.834	457.572	533.834	533.834	457.572	533.834	571.965	4613.851
ALMIDON DE MAIZ	Kg.	0	0	167.116	0	0	167.116	0	0	167.116	501.348
ARROZ	Kg.	1859.14	2113.2	2186.68	1859.14	2113.2	2186.68	1859.14	2113.2	2186.68	18477.06
ARVEJA	Kg.	0	308.72	0	0	308.72	0	0	308.72	0	926.16
AZUCAR	Kg.	1073.12	1073.12	1073.12	1073.12	1073.12	1073.12	1073.12	1073.12	1126.776	9711.736
CEREAL EXTRUIDO	Kg.	0	0	255.6	0	0	255.6	0	0	255.6	766.8
CHOCOLATE PARA TAZA	Kg.	107.312	107.312	53.656	107.312	107.312	53.656	107.312	107.312	53.656	804.84
CONSERVA DE BOFE DE RES	Kg.	430.27	0	0	430.27	0	0	430.27	0	0	1290.81
CONSERVA DE CARNE DE PAVITA	Kg.	325.24	0	402.37	325.24	0	402.37	325.24	0	603.555	2384.015
CONSERVA DE CARNE DE POLLO	Kg.	430.27	860.54	650.48	430.27	860.54	650.48	430.27	860.54	650.48	5823.87
CONSERVA DE CARNE DE RES	Kg.	0	325.24	430.27	0	325.24	430.27	0	325.24	430.27	2266.53
CONSERVA DE PESCADO EN ACEITE VEGETAL	Kg.	755.51	860.54	860.54	755.51	860.54	860.54	755.51	860.54	860.54	7429.77
CONSERVA DE SANGRECITA	Kg.	0	402.37	0	0	402.37	0	0	402.37	0	1207.11
FECUA DE PAPA	Kg.	0	45.568	0	0	45.568	0	0	45.568	0	136.704
FIDEOS	Kg.	918.76	845.28	845.28	918.76	845.28	845.28	918.76	845.28	1056.6	8039.28
GALLETA CON CEREALES	Kg.	683.52	341.76	0	683.52	341.76	0	683.52	341.76	0	3075.84
GALLETA CON KIWIACHA	Kg.	0	341.76	0	0	341.76	0	0	341.76	0	1025.28
GALLETA CON QUINUA	Kg.	0	0	341.76	0	0	341.76	0	0	341.76	1025.28
GALLETA INTEGRAL	Kg.	683.52	341.76	341.76	683.52	341.76	341.76	683.52	341.76	341.76	4101.12
HARINA DE KIWIACHA	Kg.	0	0	167.116	0	0	167.116	0	0	167.116	501.348
HARINA DE MAIZ	Kg.	167.116	167.116	0	167.116	167.116	0	167.116	167.116	0	1002.696
HARINA DE QUINUA	Kg.	0	167.116	0	0	167.116	0	0	167.116	0	501.348
HOJUELAS DE AVENA	Kg.	0	164.272	0	0	164.272	0	0	164.272	0	492.816
HOJUELAS DE AVENA CON CAÑIPIUA	Kg.	0	0	164.272	0	0	164.272	0	0	164.272	492.816
HOJUELAS DE AVENA CON KIWIACHA	Kg.	328.544	328.544	328.544	328.544	328.544	328.544	328.544	328.544	410.68	3039.032
HOJUELAS DE AVENA CON MACA	Kg.	328.544	164.272	328.544	328.544	164.272	328.544	328.544	164.272	328.544	2464.08
HOJUELAS DE AVENA CON QUINUA	Kg.	328.544	328.544	328.544	328.544	328.544	328.544	328.544	328.544	328.544	2956.896
LECHE EVAPORADA	Kg.	4503.62	3388.38	3388.38	4503.62	3388.38	3388.38	4503.62	3388.38	3388.38	38441.14
LENTILLAS	Kg.	308.72	308.72	308.72	308.72	308.72	308.72	308.72	308.72	308.72	2778.48
MEZCLA A BASE DE HUEVO EN POLVO	Kg.	134.98	113.92	134.98	134.98	113.92	134.98	134.98	113.92	134.98	1151.64
MEZCLAS DE HARINAS	Kg.	167.116	167.116	167.116	167.116	167.116	167.116	167.116	167.116	167.116	1504.044
PAPA SECA	Kg.	0	0	211.32	0	0	211.32	0	0	211.32	633.96
QUINUA	Kg.	322.94	164.272	0	322.94	164.272	0	322.94	164.272	0	1661.636
SEMOLA DE CEREALES	Kg.	167.116	0	0	167.116	0	0	167.116	0	0	501.348



(\*) Días electivos del calendario escolar 2019

(\*\*) Se debe cumplir con lo establecido en el Anexo N° 03-B Tabla de alimentos para la modalidad Productos de la respectiva Unidad Territorial



Qali Warma

UBICACIÓN DEL DISTRITO

Ministerio de Desarrollo e Inclusión Social  
Programa Nacional de Alimentación Escolar Qali Warma  
ANEXO NRO. 04-A  
REQUERIMIENTO DE VOLUMEN DE PRODUCTOS POR ÍTEM

DEPARTAMENTO LIMA  
DISTRITO 150801,150806

PROVINCIA HUAUJA  
DISTRITO HUACHO, HUAUJA

REGIÓN ALIMENTAL RAG\_COSTA\_CENTRAL  
ÍTEM HUAUJA 1

## DATOS DEL ÍTEM

Periodo de Atención del 11/03/2019 al 11/13/2019  
181 días (\*\*)

Nivel Educativo	NRO DE REE			NUMERO DE USUARIOS		
	DESAYUNO	DESAYUNO + ALMUERZO	TOTAL DE REE	DESAYUNO	DESAYUNO + ALMUERZO	TOTAL DE USUARIOS
PREESCOLAR	37	0	37	3183	0	3183
PRIMARIA	23	0	23	5948	0	5948
SECUNDARIA	0	0	0	0	0	0
TOTAL	60	0	60	9131	0	9131

## REQUERIMIENTOS DE ALIMENTOS

Alimentos (**)	Unidad (Kg/L)	1ERA ENTREGA 20 DIAS (**)	2DA ENTREGA 20 DIAS (**)	3ERA ENTREGA 20 DIAS (**)	4TA ENTREGA 20 DIAS (**)	5TA ENTREGA 20 DIAS (**)	6TA ENTREGA 20 DIAS (**)	7MA ENTREGA 20 DIAS (**)	8VA ENTREGA 20 DIAS (**)	9MA ENTREGA 21 DIAS (**)	TOTAL VOLUMEN 181 DIAS (**)
ACEITE VEGETAL	L	624.468	728.546	728.546	624.468	728.546	728.546	624.468	728.546	780.585	6296.719
ALMIDON DE MAIZ	Kg.	0	0	261.518	0	0	261.518	0	0	261.518	784.554
ARROZ	Kg.	2910.98	3334.1	3457.24	2910.98	3334.1	3457.24	2910.98	3334.1	3457.24	29106.96
ARVEJA	Kg.	0	484.2	0	0	484.2	0	0	484.2	0	1452.6
AZUCAR	Kg.	1698.88	1698.88	1698.88	1698.88	1698.88	1698.88	1698.88	1698.88	1783.824	15374.864
CEREAL EXTRUIDO	Kg.	0	0	332.844	0	0	332.844	0	0	332.844	998.532
CHOCOLATE PARA TAZA	Kg.	169.888	169.888	84.944	169.888	169.888	84.944	169.888	169.888	84.944	1274.16
CONSERVA DE BOFE DE RES	Kg.	523.95	0	0	523.95	0	0	523.95	0	0	1571.85
CONSERVA DE CARNE DE PAVITA	Kg.	516.03	0	522.11	516.03	0	522.11	516.03	0	783.165	3375.475
CONSERVA DE CARNE DE POLLO	Kg.	523.95	1047.9	1032.06	523.95	1047.9	1032.06	523.95	1047.9	1032.06	7811.73
CONSERVA DE CARNE DE RES	Kg.	0	516.03	523.95	0	516.03	523.95	0	516.03	523.95	3119.94
CONSERVA DE PESCADO EN ACEITE VEGETAL	Kg.	1039.98	1047.9	1047.9	1039.98	1047.9	1047.9	1039.98	1047.9	1047.9	9407.34
CONSERVA DE SANGRE CITA	Kg.	0	522.11	0	0	522.11	0	0	522.11	0	1566.33
FECULA DE PAPA	Kg.	0	73.048	0	0	73.048	0	0	73.048	0	219.144
FIDEOS	Kg.	1456.78	1333.64	1333.64	1456.78	1333.64	1333.64	1456.78	1333.64	1667.05	12705.59
GALLETAS CON CEREALES	Kg.	1095.72	547.86	0	1095.72	547.86	0	1095.72	547.86	0	4930.74
GALLETAS CON KIWICHA	Kg.	0	547.86	0	0	547.86	0	0	547.86	0	1643.58
GALLETAS CON QUINUA	Kg.	0	0	547.86	0	0	547.86	0	0	547.86	1643.58
GALLETAS INTEGRAL	Kg.	1095.72	547.86	547.86	1095.72	547.86	547.86	1095.72	547.86	547.86	6574.32
HARINA DE KIWICHA	Kg.	0	0	261.518	0	0	261.518	0	0	261.518	784.554
HARINA DE MAIZ	Kg.	261.518	261.518	0	261.518	261.518	0	261.518	261.518	0	1569.108
HARINA DE QUINUA	Kg.	0	261.518	0	0	261.518	0	0	261.518	0	784.554
HOJUELAS DE AVENA	Kg.	0	261.198	0	0	261.198	0	0	261.198	0	783.594
HOJUELAS DE AVENA CON CAÑIHUA	Kg.	0	0	261.198	0	0	261.198	0	0	261.198	783.594
HOJUELAS DE AVENA CON KIWICHA	Kg.	522.396	522.396	522.396	522.396	522.396	522.396	522.396	522.396	652.995	4832.163
HOJUELAS DE AVENA CON MACA	Kg.	522.396	261.198	522.396	522.396	261.198	522.396	522.396	261.198	522.396	3917.97
HOJUELAS DE AVENA CON QUINUA	Kg.	522.396	522.396	522.396	522.396	522.396	522.396	522.396	522.396	522.396	4701.564
LECHE EVAPORADA	Kg.	6834.08	5111.76	5111.76	6834.08	5111.76	5111.76	6834.08	5111.76	5111.76	51112.8
LENTEJAS	Kg.	484.2	484.2	484.2	484.2	484.2	484.2	484.2	484.2	484.2	4357.8
MEZCLA A BASE DE HUEVO EN POLVO	Kg.	184.34	182.62	184.34	184.34	182.62	184.34	184.34	182.62	184.34	1653.9
MEZCLAS DE HARINAS	Kg.	261.518	261.518	261.518	261.518	261.518	261.518	261.518	261.518	261.518	2353.662
PAPA SECA	Kg.	0	0	333.41	0	0	333.41	0	0	333.41	1000.23
QUINUA	Kg.	485.8	261.198	0	485.8	261.198	0	485.8	261.198	0	2240.994
SEMOLA DE CEREALES	Kg.	261.518	0	0	261.518	0	0	261.518	0	0	784.554



(\*\*) Días efectivos del calendario escolar 2019

(\*\*\*) Se debe cumplir con lo establecido en el Anexo N° 03-B Tabla de alimentos para la modalidad Productos de la respectiva Unidad Territorial



OnliWarma

UBICACIÓN DEL DISTRITO

Ministerio de Desarrollo e Inclusión Social  
Programa Nacional de Alimentación Escolar Qali Warma  
ANEXO NRO. 04-A  
REQUERIMIENTO DE VOLUMEN DE PRODUCTOS POR ÍTEM

DEPARTAMENTO	LIMA	PROVINCIA	HUAYRA	REGIÓN ALIMENTARIA	RAG_COSTA_CENTRAL
DISTRITO	150605,150803,150805,150807	DISTRITO	CALETA DE CARQUIN,HUALMAT,HUALLE,UTEM	ITEM	HUAYRA 2

## DATOS DEL ÍTEM

Periodo de Atención del 11/03/2019 al 11/12/2019  
181 días (\*)

Nivel Educativo	NRO DE BEB			NUMERO DE USUARIOS		
	DESAYUNO	DESAYUNO + ALMUERZO	TOTAL DE BEB	DESAYUNO	DESAYUNO + ALMUERZO	TOTAL DE USUARIOS
INICIAL	49	0	49	2258	0	2258
PRIMARIA	44	0	44	4215	0	4215
SECUNDARIA	0	0	0	0	0	0
TOTAL	93	0	93	6473	0	6473

## REQUERIMIENTOS DE ALIMENTOS

Alimento (**)	Unidad (Kg/L)	1RA ENTREGA 20 DIAS (*)	2DA ENTREGA 20 DIAS (*)	3ERA ENTREGA 20 DIAS (*)	4TA ENTREGA 20 DIAS (*)	5TA ENTREGA 20 DIAS (*)	6TA ENTREGA 20 DIAS (*)	7MA ENTREGA 20 DIAS (*)	8VA ENTREGA 20 DIAS (*)	9NA ENTREGA 21 DIAS (*)	TOTAL VOLUMEN 181 DIAS (*)	
ACEITE VEGETAL	L	471.66	550.27	550.27	471.66	550.27	550.27	550.27	471.66	550.27	589.575	4755.905
ALMIDON DE MAIZ	Kg	0	0	186.678	0	0	186.678	0	0	0	186.678	560.034
ARROZ	Kg	2069.93	2363.4	2450.71	2069.93	2363.4	2450.71	2069.93	2363.4	2450.71	2069.93	20652.12
ARVEJA	Kg	0	343.22	0	0	343.22	0	0	343.22	0	343.22	1029.66
AZUCAR	Kg	1204.28	1204.28	1204.28	1204.28	1204.28	1204.28	1204.28	1204.28	1204.28	1264.494	10898.734
CERCAI EXTRUIDO	Kg	0	0	257.868	0	0	257.868	0	0	257.868	0	773.604
CHOCOLATE PARA TAZA	Kg	120.428	120.428	60.214	120.428	120.428	60.214	120.428	120.428	120.428	60.214	903.21
CONSERVA DE BOTE DE RES	Kg	416.5	0	0	416.5	0	0	416.5	0	0	416.5	1249.5
CONSERVA DE CARNE DE PAVITA	Kg	365.8	0	403.4	365.8	0	403.4	365.8	0	403.4	605.1	2509.3
CONSERVA DE CARNE DE POLLO	Kg	416.5	833	731.6	416.5	833	731.6	416.5	833	731.6	833	5943.3
CONSERVA DE CARNE DE RES	Kg	0	365.8	416.5	0	365.8	416.5	0	365.8	416.5	365.8	2346.9
CONSERVA DE PESCADO EN ACEITE VEGETAL	Kg	782.3	833	833	782.3	833	833	782.3	833	833	833	7344.9
CONSERVA DE SANGRECITA	Kg	0	403.4	0	0	403.4	0	0	403.4	0	403.4	1210.2
FEÇULA DE PAPA	Kg	0	51.784	0	0	51.784	0	0	51.784	0	51.784	155.352
FIDEOS	Kg	1032.67	945.36	945.36	1032.67	945.36	945.36	1032.67	945.36	1181.7	945.36	9006.51
GALLETAS CON CEREALES	Kg	776.76	388.38	0	776.76	388.38	0	776.76	388.38	0	388.38	3495.42
GALLETAS CON KIWICHA	Kg	0	388.38	0	0	388.38	0	0	388.38	0	388.38	1165.14
GALLETAS CON QUINUA	Kg	0	0	388.38	0	0	388.38	0	0	388.38	0	1165.14
GALLETAS INTEGRAL	Kg	776.76	388.38	388.38	776.76	388.38	388.38	776.76	388.38	388.38	388.38	4660.56
HARINA DE KIWICHA	Kg	0	0	186.678	0	0	186.678	0	0	186.678	0	560.034
HARINA DE MAIZ	Kg	186.678	186.678	0	186.678	186.678	0	186.678	186.678	186.678	0	1120.068
HARINA DE QUINUA	Kg	0	186.678	0	0	186.678	0	0	186.678	0	186.678	560.034
HOJUELAS DE AVENA	Kg	0	185.158	0	0	185.158	0	0	185.158	0	185.158	555.474
HOJUELAS DE AVENA CON CAÑIHUA	Kg	0	0	185.158	0	0	185.158	0	0	185.158	0	555.474
HOJUELAS DE AVENA CON KIWICHA	Kg	370.316	370.316	370.316	370.316	370.316	370.316	370.316	370.316	370.316	462.895	3425.423
HOJUELAS DE AVENA CON MACA	Kg	370.316	185.158	370.316	370.316	185.158	370.316	370.316	370.316	185.158	370.316	2777.37
HOJUELAS DE AVENA CON QUINUA	Kg	370.316	370.316	370.316	370.316	370.316	370.316	370.316	370.316	370.316	370.316	3332.844
LECHE EVAPORADA	Kg	4922.72	3697.74	3697.74	4922.72	3697.74	3697.74	4922.72	3697.74	3697.74	3697.74	36954.6
LENTEJAS	Kg	343.22	343.22	343.22	343.22	343.22	343.22	343.22	343.22	343.22	343.22	3088.98
MEZCLA A BASE DE HUEVO EN POLVO	Kg	139.81	129.46	139.81	139.81	129.46	139.81	139.81	129.46	139.81	129.46	1227.24
MEZCLAS DE HARINAS	Kg	186.678	186.678	186.678	186.678	186.678	186.678	186.678	186.678	186.678	186.678	1680.102
PAPA SECA	Kg	0	0	236.34	0	0	236.34	0	0	236.34	0	709.02
QUINUA	Kg	350.82	185.158	0	350.82	185.158	0	350.82	185.158	0	350.82	1607.934
SEMOLA DE CEREALES	Kg	186.678	0	0	186.678	0	0	186.678	0	0	0	560.034



(\*) Días efectivos del calendario escolar 2019

(\*\*) Se debe cumplir con lo establecido en el Anexo N° 03-B Tabla de alimentos para la modalidad Productos de la respectiva Unidad Territorial



Qali Warma

UBICACIÓN DEL DISTRITO

Ministerio de Desarrollo e Inclusión Social  
Programa Nacional de Alimentación Escolar Qali Warma  
ANEXO NRO. 04 A  
REQUIMIENTO DE VOLUMEN DE PRODUCTOS POR ITEM

DEPARTAMENTO LIMA  
UBIGEO 150202,150203

PROVINCIA BARRANCA  
DISTRITO PARAMONGA, PATIVILCA  
REGION ALIMENTARIA RAS\_COSTA\_CENTRAL  
ITEM PATIVILCA

DATOS DEL ITEM

Periodo de Atención del 11/01/2019 al 11/12/2019  
181 días (\*\*)

Nivel Educativo	NRO DE REE			NUMERO DE USUARIOS		
	DESAYUNO	DESAYUNO + ALMUERZO	TOTAL DE REE	DESAYUNO	DESAYUNO + ALMUERZO	TOTAL DE USUARIOS
INICIAL	42	0	42	1726	0	1726
PRIMARIA	23	0	23	3094	0	3094
SECUNDARIA	0	0	0	0	0	0
TOTAL	65	0	65	4820	0	4820

REQUERIMIENTOS DE ALIMENTOS

Alimentos (**)	Unidad (Kg/L)	1ERA ENTREGA 20 DIAS (*)	2DA ENTREGA 20 DIAS (*)	3ERA ENTREGA 20 DIAS (*)	4TA ENTREGA 20 DIAS (*)	5TA ENTREGA 20 DIAS (*)	6TA ENTREGA 20 DIAS (*)	7MA ENTREGA 20 DIAS (*)	8VA ENTREGA 20 DIAS (*)	9MA ENTREGA 21 DIAS (*)	TOTAL VOLUMEN 181 DIAS (*)
ACEITE VEGETAL	L	341.724	398.678	398.678	341.724	398.678	398.678	341.724	398.678	477.155	3445.717
ALMIDON DE MAIZ	Kg	0	0	138.744	0	138.744	0	138.744	0	138.744	416.232
ARROZ	Kg	1536.9	1755.4	1820.86	1536.9	1755.4	1820.86	1536.9	1755.4	1820.86	15339.48
ARVEJA	Kg	0	254.68	0	0	254.68	0	254.68	0	254.68	764.04
AZUCAR	Kg	894.96	894.96	894.96	894.96	894.96	894.96	894.96	894.96	939.708	8099.388
CEREAL EXTRUIDO	Kg	0	0	185.88	0	185.88	0	185.88	0	185.88	557.64
CHOCOLATE PARA TAZA	Kg	89.496	89.496	44.748	89.496	89.496	44.748	89.496	89.496	44.748	671.22
CONSERVA DE BOFE DE RES	Kg	294.98	0	0	294.98	0	0	294.98	0	0	884.94
CONSERVA DE CARNE DE PAVITA	Kg	271.94	0	289.92	271.94	0	289.92	271.94	0	434.88	1830.54
CONSERVA DE CARNE DE POLLO	Kg	294.98	589.96	543.88	294.98	589.96	543.88	294.98	589.96	543.88	4286.46
CONSERVA DE CARNE DE RES	Kg	0	271.94	294.98	0	271.94	294.98	0	271.94	294.98	1700.76
CONSERVA DE PESCADO EN ACEITE VEGETAL	Kg	566.92	589.96	589.96	566.92	589.96	589.96	566.92	589.96	589.96	5240.52
CONSERVA DE SANGRECITA	Kg	0	289.92	0	0	289.92	0	289.92	0	289.92	869.76
FECULA DE PAPA	Kg	0	38.56	0	0	38.56	0	38.56	0	38.56	115.68
FIDEOS	Kg	767.62	702.16	702.16	767.62	702.16	702.16	767.62	702.16	877.7	6691.36
GALLETAS CON CEREALES	Kg	578.4	289.2	0	578.4	289.2	0	578.4	289.2	0	2602.8
GALLETAS CON KWICHA	Kg	0	289.2	0	0	289.2	0	289.2	0	289.2	867.6
GALLETAS CON QUINUA	Kg	0	0	289.2	0	0	289.2	0	0	289.2	867.6
GALLETAS INTEGRAL	Kg	578.4	289.2	289.2	578.4	289.2	289.2	578.4	289.2	289.2	3470.4
MARINA DE KWICHA	Kg	0	0	138.744	0	138.744	0	138.744	0	138.744	416.232
MARINA DE MAIZ	Kg	138.744	138.744	0	138.744	138.744	0	138.744	138.744	0	832.464
MARINA DE QUINUA	Kg	0	138.744	0	0	138.744	0	138.744	0	138.744	416.232
HOJUELAS DE AVENA	Kg	0	137.696	0	0	137.696	0	137.696	0	137.696	413.088
HOJUELAS DE AVENA CON CARBUA	Kg	0	0	137.696	0	0	137.696	0	0	137.696	413.088
HOJUELAS DE AVENA CON KWICHA	Kg	275.392	275.392	275.392	275.392	275.392	275.392	275.392	275.392	344.24	2547.376
HOJUELAS DE AVENA CON MACA	Kg	275.392	137.696	275.392	275.392	137.696	275.392	275.392	137.696	275.392	2065.44
HOJUELAS DE AVENA CON QUINUA	Kg	275.392	275.392	275.392	275.392	275.392	275.392	275.392	275.392	275.392	2478.528
LECHE EVAPORADA	Kg	3636.76	2731.5	2731.5	3636.76	2731.5	2731.5	3636.76	2731.5	2731.5	27299.28
LENTEAS	Kg	254.68	254.68	254.68	254.68	254.68	254.68	254.68	254.68	254.68	2292.17
MEZCLA A BASE DE HUEVO EN POLVO	Kg	101.55	96.4	101.55	101.55	96.4	101.55	101.55	96.4	101.55	898.5
MEZCLAS DE HARINAS	Kg	138.744	138.744	138.744	138.744	138.744	138.744	138.744	138.744	138.744	1248.696
PAPA SECA	Kg	0	0	175.54	0	0	175.54	0	0	175.54	526.62
QUINUA	Kg	259.92	137.696	0	259.92	137.696	0	259.92	137.696	0	1192.848
SEMOLA DE CEREALES	Kg	138.744	0	0	138.744	0	0	138.744	0	0	416.232



(\*\*) Días efectivos del calendario escolar 2019

(\*\*) Se debe cumplir con lo establecido en el Anexo N° 03-B Tabla de alimentos para la modalidad Productos de la respectiva Unidad Territorial





Qali Warmi

UBICACIÓN DEL DISTRITO

Ministerio de Desarrollo e Inclusión Social  
Programa Nacional de Alimentación Escolar Qali Warmi  
ANEXO NRO. 04-A  
REQUERIMIENTO DE VOLUMEN DE PRODUCTOS POR ITEM

DEPARTAMENTO LIMA  
UBIQUO 150810,150812

PROVINCIA HUAYURA  
DISTRITO SANTA MARIA, VEGUETA

REGIÓN ALIMENTARIA RAS\_COSTA\_CENTRAL  
ITEM SANTA MARIA

## DATOS DEL ITEM

Periodo de Atención del 11/01/2019 al 11/12/2019  
181 días (\*\*)

Nivel Educativo	NRO DE MESES			NUMERO DE USUARIOS		
	DESAYUNO	DESAYUNO + ALMUERZO	TOTAL DE MESES	DESAYUNO	DESAYUNO + ALMUERZO	TOTAL DE USUARIOS
INICIAL	50	0	50	2613	0	2613
PRIMARIA	27	0	27	5714	0	5714
SECUNDARIA	0	0	0	0	0	0
TOTAL	77	0	77	8327	0	8327

## REQUERIMIENTOS DE ALIMENTOS

Alimentos (**)	Unidad (kg/l)	1ERA ENTREGA 20 DIAS (*)	2DA ENTREGA 20 DIAS (*)	3ERA ENTREGA 20 DIAS (*)	4TA ENTREGA 20 DIAS (*)	5TA ENTREGA 20 DIAS (*)	6TA ENTREGA 20 DIAS (*)	7MA ENTREGA 20 DIAS (*)	8VA ENTREGA 20 DIAS (*)	9NA ENTREGA 20 DIAS (*)	10MA ENTREGA 20 DIAS (*)	TOTAL VOLUMEN 181 DIAS (*)
ACEITE VEGETAL	L	586.308	684.076	684.076	586.308	684.076	684.076	684.076	586.308	684.076	712.845	5911.999
ALMIDON DE MAIZ	Kg.	0	0	240.386	0	240.386	0	240.386	0	240.386	0	721.158
ARROZ	Kg.	2684.42	3069.5	3178.9	2684.42	3069.5	3178.9	2684.42	3069.5	3178.9	2684.42	26798.46
ARVEJA	Kg.	0	447.36	0	0	447.36	0	447.36	0	447.36	0	1342.08
AZUCAR	Kg.	1560.88	1560.88	1560.88	1560.88	1560.88	1560.88	1560.88	1560.88	1560.88	1638.924	14125.964
CEREAL EXTRUIDO	Kg.	0	0	313.908	0	313.908	0	313.908	0	313.908	0	941.724
CHOCOLATE PARA TAZA	Kg.	156.088	156.088	78.044	156.088	156.088	78.044	156.088	156.088	78.044	156.088	1170.66
CONSERVA DE BOFE DE RES	Kg.	501.12	0	0	501.12	0	0	501.12	0	501.12	0	1503.36
CONSERVA DE CARNE DE PAVITA	Kg.	473.49	0	494.48	473.49	0	494.48	473.49	0	494.48	0	741.72
CONSERVA DE CARNE DE POLLO	Kg.	501.12	1002.24	946.98	501.12	1002.24	946.98	501.12	1002.24	946.98	501.12	7351.02
CONSERVA DE CARNE DE RES	Kg.	0	473.49	501.12	0	473.49	501.12	0	473.49	501.12	0	2923.83
CONSERVA DE PESCADO EN ACEITE VEGETAL	Kg.	974.61	1002.24	1002.24	974.61	1002.24	1002.24	974.61	1002.24	1002.24	1002.24	8937.27
CONSERVA DE SANGRECITA	Kg.	0	494.48	0	494.48	0	494.48	0	494.48	0	494.48	1483.44
FECULA DE PAPA	Kg.	0	66.616	0	0	66.616	0	66.616	0	66.616	0	199.848
FIDEOS	Kg.	1337.2	1227.8	1227.8	1337.2	1227.8	1227.8	1337.2	1227.8	1227.8	1337.2	11685.35
GALLETAS CON CEREALES	Kg.	999.24	499.62	499.62	999.24	499.62	499.62	999.24	499.62	499.62	999.24	4496.58
GALLETAS CON KIWICHA	Kg.	0	499.62	0	0	499.62	0	499.62	0	499.62	0	1498.86
GALLETAS CON QUINUA	Kg.	0	0	499.62	0	0	499.62	0	499.62	0	499.62	1498.86
GALLETAS INTEGRAL	Kg.	999.24	499.62	499.62	999.24	499.62	499.62	999.24	499.62	499.62	999.24	5995.44
HARINA DE KIWICHA	Kg.	0	0	240.386	0	240.386	0	240.386	0	240.386	0	721.158
HARINA DE MAIZ	Kg.	240.386	240.386	0	240.386	240.386	0	240.386	240.386	0	240.386	1442.316
HARINA DE QUINUA	Kg.	0	240.386	0	0	240.386	0	240.386	0	240.386	0	721.158
HOJUELAS DE AVENA	Kg.	0	239.358	0	0	239.358	0	239.358	0	239.358	0	718.074
HOJUELAS DE AVENA CON CAÑIHUA	Kg.	0	0	239.358	0	0	239.358	0	0	239.358	0	718.074
HOJUELAS DE AVENA CON KIWICHA	Kg.	478.716	478.716	478.716	478.716	478.716	478.716	478.716	478.716	478.716	598.395	4428.123
HOJUELAS DE AVENA CON MACA	Kg.	478.716	239.358	478.716	478.716	239.358	478.716	478.716	478.716	239.358	478.716	3590.37
HOJUELAS DE AVENA CON QUINUA	Kg.	478.716	478.716	478.716	478.716	478.716	478.716	478.716	478.716	478.716	478.716	4368.444
LECHE EVAPORADA	Kg.	6306.06	4733.4	4733.4	6306.06	4733.4	4733.4	6306.06	4733.4	4733.4	4733.4	47318.58
LENTIJAS	Kg.	447.36	447.36	447.36	447.36	447.36	447.36	447.36	447.36	447.36	447.36	4026.24
MEZCLA A BASE DE HUEVO EN POLVO	Kg.	172.43	166.54	172.43	172.43	166.54	172.43	166.54	172.43	166.54	172.43	1534.2
MEZCLAS DE HARINAS	Kg.	240.386	240.386	240.386	240.386	240.386	240.386	240.386	240.386	240.386	240.386	2163.474
PAPA SECA	Kg.	0	0	306.95	0	0	306.95	0	0	306.95	0	920.85
QUINUA	Kg.	452.5	239.358	0	452.5	239.358	0	452.5	239.358	0	452.5	2075.574
SEMOLA DE CEREALES	Kg.	240.386	0	0	240.386	0	0	240.386	0	0	0	721.158



(\*) Días efectivos del calendario escolar 2019

(\*\*) Se debe cumplir con lo establecido en el Anexo N° 03-B Tabla de alimentos para la modalidad Productos de la respectiva Unidad Territorial



UBICACIÓN DEL DISTRITO

Ministerio de Desarrollo e Inclusión Social  
Programa Nacional de Alimentación Escolar Qali Warma  
ANEXO NRO. 04-A  
REQUERIMIENTO DE VOLUMEN DE PRODUCTOS POR ÍTEM

DEPARTAMENTO LIMA PROVINCIA OYON REGION ALIMENTARIA RAS\_COSTA\_CENTRAL,RAS\_SERRA\_CENTRAL  
DISTRITO 150204,150205,150402,150404 DISTRITO AMBAR,CHECRAS,HUALAURA,OYON,PACHAN ITEM SUPE

DATOS DEL ÍTEM

Periodo de Atención del 11/03/2019 al 11/11/2019  
181 días (\*)

Nivel Educativo	NRO DE BEB			NUMERO DE USUARIOS		
	DESAYUNO	DESAYUNO + ALMUERZO	TOTAL DE BEB	DESAYUNO	DESAYUNO + ALMUERZO	TOTAL DE USUARIOS
INICIAL	61	0	61	1940	0	1940
PRIMARIA	53	0	53	4109	0	4109
SECUNDARIA	0	0	0	0	0	0
TOTAL	114	0	114	6049	0	6049

REQUERIMIENTOS DE ALIMENTOS

Alimentos (**)	Unidad (Kg/L)	1ERA ENTREGA 20 DIAS	2DA ENTREGA 20 DIAS	3ERA ENTREGA 20 DIAS	4TA ENTREGA 20 DIAS	5TA ENTREGA 20 DIAS	6TA ENTREGA 20 DIAS	7MA ENTREGA 20 DIAS	8VA ENTREGA 20 DIAS	9NA ENTREGA 21 DIAS	TOTAL VOLUMEN 181 DIAS
		DIAS (*)	DIAS (*)	DIAS (*)	DIAS (*)	DIAS (*)	DIAS (*)	DIAS (*)	DIAS (*)	DIAS (*)	DIAS (*)
ACEITE VEGETAL	L	465.216	542.752	542.752	465.216	542.752	542.752	465.216	542.752	581.52	4690.928
ALMORZON DE MAIZ	Kg	0	0	176.106	0	0	176.106	0	0	176.106	528.318
ARROZ	Kg	1954.53	2225.6	2305.49	1954.53	2225.6	2305.49	1954.53	2225.6	2305.49	15456.85
ARVEJA	Kg	0	314.8	0	0	314.8	0	0	314.8	0	944.4
AZUCAR	Kg	1132.2	1132.2	1132.2	1132.2	1132.2	1132.2	1132.2	1132.2	1188.81	10246.41
CEREAL EXTRUIDO	Kg	0	0	247.488	0	0	247.488	0	0	247.488	742.464
CHALONA	Kg	0	0	3.46	0	0	3.46	0	0	3.46	10.38
CHOCOLATE PARA TAZA	Kg	111.594	113.22	56.61	111.594	113.22	56.61	111.594	113.22	56.61	844.272
CONSERVA DE BOFE DE RES	Kg	425.83	0	0	425.83	0	0	425.83	0	0	1277.49
CONSERVA DE CARNE DE PAVITA	Kg	343.54	0	404.39	343.54	0	404.39	343.54	0	606.585	2445.585
CONSERVA DE CARNE DE POLLO	Kg	425.83	851.66	677.22	425.83	851.66	677.22	425.83	851.66	677.22	5264.13
CONSERVA DE CARNE DE RES	Kg	0	343.54	425.83	0	343.54	425.83	0	343.54	425.83	2308.11
CONSERVA DE PESCADO EN ACEITE VEGETAL	Kg	769.37	851.66	851.66	769.37	851.66	851.66	769.37	851.66	851.66	7458.07
CONSERVA DE SANGRECITA	Kg	0	404.39	0	0	404.39	0	0	404.39	0	1213.17
FECULA DE PAPA	Kg	0	48.392	0	0	48.392	0	0	48.392	0	145.176
FIDEOS	Kg	970.13	890.24	890.24	970.13	890.24	890.24	970.13	890.24	1112.8	8474.39
FRIJOL	Kg	0	0	9.34	0	0	9.34	0	0	9.34	28.02
GALLETAS CON CEREALES	Kg	725.88	362.94	0	725.88	362.94	0	725.88	362.94	0	3264.45
GALLETAS CON KIWI/CHIA	Kg	10.38	362.94	0	10.38	362.94	0	10.38	362.94	0	1119.95
GALLETAS CON QUINUA	Kg	0	0	362.94	0	0	362.94	0	0	362.94	1088.82
GALLETAS INTEGRAL	Kg	715.5	362.94	373.32	715.5	362.94	373.32	715.5	362.94	373.32	4355.28
HARINA DE KIWI/CHIA	Kg	0	0	176.106	0	0	176.106	0	0	176.106	528.318
HARINA DE MAIZ	Kg	176.106	176.106	0	176.106	176.106	0	176.106	176.106	0	1054.636
HARINA DE QUINUA	Kg	0	176.106	0	0	176.106	0	0	176.106	0	528.318
HARINA DE TRIGO FORTIFICADA	Kg	5.19	0	0	5.19	0	0	5.19	0	0	15.57
HOJUELAS DE AVENA	Kg	0	173.71	0	0	173.71	0	0	173.71	0	521.13
HOJUELAS DE AVENA CON CARHUA	Kg	0	0	173.71	0	0	173.71	0	0	173.71	521.13
HOJUELAS DE AVENA CON KIWI/CHIA	Kg	347.42	347.42	347.42	347.42	347.42	347.42	347.42	347.42	434.275	3213.635
HOJUELAS DE AVENA CON MACA	Kg	347.42	173.71	347.42	347.42	173.71	347.42	347.42	173.71	347.42	2605.65
HOJUELAS DE AVENA CON QUINUA	Kg	347.42	347.42	347.42	347.42	347.42	347.42	347.42	347.42	347.42	3126.78
LECHE EVAPORADA	Kg	4698.42	3532.8	3532.8	4698.42	3532.8	3532.8	4698.42	3532.8	3532.8	35292.06
LENTESIAS	Kg	324.14	333.48	324.14	324.14	333.48	324.14	324.14	333.48	324.14	2945.28
MEZCLA A BASE DE HUEVO EN POLVO	Kg	137.69	120.98	137.69	137.69	120.98	137.69	137.69	120.98	137.69	1189.08
MEZCLAS DE HARINAS	Kg	170.916	176.106	176.106	170.916	176.106	176.106	170.916	176.106	176.106	1569.384
PAPA SECA	Kg	0	0	216.16	0	0	216.16	0	0	216.16	648.48
QUINUA	Kg	336.12	173.71	0	336.12	173.71	0	336.12	173.71	0	1529.49
SEMOLA DE CEREALES	Kg	176.106	0	0	176.106	0	0	176.106	0	0	528.318



(\*) Días efectivos del calendario escolar 2019

Se debe cumplir con lo establecido en el Anexo N° 03-B Tabla de alimentos para la modalidad Productos de la respectiva Unidad Territorial



Ubicación del Distrito

DEPARTAMENTO: UMA  
 DISTRITO: 150101, 150302, 150901, 150304, 150305, 150901, 150902, 150903, 150904, 150905, 150906

PROVINCIA: OYON  
 DISTRITO: ANDAJE S, CANAFAMBO, CAURIL, COCHIMARCA, C OPA, GORGOR, INMACAPON, MANAS, NAVAYOT DE, FACIANGARA

REGION ALIMENTARIA: RAS\_SIERRA\_CENTRAL  
 DISTRITO: OYON

Ministerio de Desarrollo e Inclusión Social  
 Programa Nacional de Alimentación Escolar Qali Warma  
 ANEXO NRO. 04-A  
 REQUERIMIENTO DE VOLUMEN DE PRODUCTOS POR ITEM

DATOS DEL ITEM

Periodo de Atención: del 11/03/2019 al 11/11/2019  
 181 días (\*)

Nivel Educativo	NRO DE DIAS			NUMERO DE USUARIOS		
	DESAYUNO	DESAYUNO + ALMUERZO	TOTAL DE DIAS	DESAYUNO	DESAYUNO + ALMUERZO	TOTAL DE USUARIOS
PRIMARIA	49	19	68	1395	225	1620
SECUNDARIA	67	19	81	3106	536	3642
TOTAL	0	0	0	0	0	0
TOTAL	111	38	149	4501	761	5262

REQUERIMIENTOS DE ALIMENTOS

Alimentos (**)	Unidad (Kg.)	1RA ENTREGA 40 DIAS (*)	2DA ENTREGA 40 DIAS (*)	3RA ENTREGA 40 DIAS (*)	4TA ENTREGA 40 DIAS (*)	5TA ENTREGA 31 DIAS (*)	TOTAL VOLUMEN 181 DIAS (**)
ACEITE VEGETAL	l	1192.464	1333.268	1333.268	1192.464	710.526	5761.99
ALMIDON DE MAIZ	Kg.	0	0	306.776	0	0	306.776
ARROZ	Kg.	5436.04	5998.88	6152.18	5436.04	3027.63	26050.77
AZUCAR	Kg.	1975.2	1975.2	1975.2	1975.2	1036.98	8937.78
CHALONA	Kg.	0	41.16	180.04	0	20.58	241.78
CHOCOLATE PARA TAZA	Kg.	98.76	197.52	98.76	98.76	98.76	592.56
CONSERVA DE BOTE DE RES	Kg.	654.3	0	234.12	654.3	0	1542.72
CONSERVA DE CARNE DE PAV	Kg.	921.7	469.8	1098.9	921.7	234.9	3647
CONSERVA DE CARNE DE POL	Kg.	1411.08	1874.14	812.08	1411.08	937.17	6489.35
CONSERVA DE CARNE DE RES	Kg.	485.82	812.08	1120.04	484.82	417.745	3433.505
CONSERVA DE PESCADO CHA	Kg.	1876.92	2253.12	2205.96	1876.92	1290.135	9503.055
CONSERVA DE SANGRECITA	Kg.	0	742.36	0	0	371.18	1113.54
FECCULA DE PAPA	Kg.	0	84.192	0	0	47.096	126.288
FIDEOS	Kg.	2423.76	2345.7	2286.12	2423.76	1323.51	10601.85
FRIJOL	Kg.	0	0	890.72	0	0	890.72
GALLETA CON CEREALES	Kg.	1262.88	631.44	0	1262.88	315.72	3472.92
GALLETA CON KWICHA	Kg.	631.44	631.44	0	631.44	315.72	2210.04
GALLETA CON QUINUA	Kg.	0	0	631.44	0	0	631.44
GALLETA INTEGRAL	Kg.	631.44	631.44	1262.88	631.44	315.72	3472.92
ISABA PARTIDA	Kg.	0	406.4	0	0	203.2	609.6
HARINA DE KWICHA	Kg.	0	0	306.776	0	0	306.776
HARINA DE MAIZ	Kg.	306.776	306.776	0	306.776	153.388	1073.716
HARINA DE QUINUA	Kg.	0	306.776	0	0	153.388	460.164
HARINA DE TRIGO FORTIFICA	Kg.	306.776	0	0	306.776	0	613.552
HOLELAS DE AVENA	Kg.	0	302.76	0	0	151.38	454.14
HOLELAS DE AVENA CON CA	Kg.	0	0	302.76	0	0	302.76
HOLELAS DE AVENA CON KIW	Kg.	605.52	605.52	605.52	605.52	378.45	2800.53
HOLELAS DE AVENA CON MZ	Kg.	605.52	302.76	605.52	605.52	151.14	2270.7
HOLELAS DE AVENA CON OIU	Kg.	605.52	605.52	605.52	605.52	302.76	2724.84
LECHE EVAPORADA	Kg.	8267.76	6215.88	6215.88	8267.76	5107.94	32075.21
LENTICIAS	Kg.	973.04	1475.6	973.04	973.04	719.38	5078.3
MEZCLA A BASE DE HIEVO (E	Kg.	111.04	288.92	357.7	321.04	161.235	1449.935
MEZCLAS DE HARINAS	Kg.	0	306.776	306.776	0	153.388	766.94
PALLAR	Kg.	374.64	0	0	374.64	0	749.28
QUINUA	Kg.	849.56	654.72	175.98	849.56	327.36	2857.18
SEMOLA DE CEREALES	Kg.	306.776	0	0	306.776	0	613.552

(\*) Días efectivos del calendario escolar 2019

(\*\*) Se debe cumplir con lo establecido en el Anexo N° 03-B Tabla alimentos para la Modalidad Productos de la respectiva Unidad Territorial.





Ministerio de Desarrollo e Inclusión Social  
Programa Nacional de Alimentación Escolar Qali Warma  
ANEXO NRO. 04-A  
REQUERIMIENTO DE VOLUMEN DE PRODUCTOS POR ITEM

DEPARTAMENTO LIMA  
151003, 151001, 151008, 151011,  
151029, 151022, 151014, 151025,  
151030, 151002, 151007, 151016,  
151018, 151021, 151024, 151027,  
151004, 151013, 151017, 151023,  
151033, 151010, 151026, 151028

PROVINCIA YAUYOS  
ALIS, ALLAUCA, AYAVIRI, CARANHA, CATAHUASI, COCHAS, COLONIA, HUAMPA  
RA, HUANCAYA, HUANTAN, HUAREC, LARADS, MIRAFLORES, OMAS PUTINZA  
, QUINCHES, QUINOCAY, SAN JOAQUIN, SAN PEDRO DE  
PILAS, TANTA, TAURIPAMPA, TOMAS, VITIS, YAUT

REGION ALIMENTARIA RAS\_SIERRA\_CENTRAL  
YAUYOS 1

DATOS DEL ITEM

Periodo de Atención del 11/03/2019 al 11/12/2019  
181 días (\*\*)

Nivel Educativo	NRO DE REE			NUMERO DE USUARIOS		
	DESAYUNO	DESAYUNO + ALMUERZO	TOTAL DE REE	DESAYUNO	DESAYUNO + ALMUERZO	TOTAL DE USUARIOS
INICIAL	58	0	58	743	0	743
PRIMARIA	61	0	61	1399	0	1399
SECUNDARIA	0	0	0	0	0	0
TOTAL	119	0	119	2142	0	2142

REQUERIMIENTOS DE ALIMENTOS

Alimento (**)	Unidad (Kg/L)	1RA ENTREGA 40 DIAS (*)	2DA ENTREGA 40 DIAS (*)	3RA ENTREGA 40 DIAS (*)	4TA ENTREGA 40 DIAS (*)	5TA ENTREGA 71 DIAS (*)	TOTAL VOLUMEN 181 DIAS (**)
ACEITE VEGETAL	L	340.272	306.984	396.984	340.272	212.67	1687.182
ALMIDON DE MAIZ	Kg.	0	0	124.696	0	0	124.696
ARROZ	Kg.	1376.26	1565	1622.7	1376.26	782.5	6722.72
AZUCAR	Kg.	797.36	797.36	797.36	797.36	418.614	3608.054
CHALONA	Kg.	0	0	85.68	0	0	85.68
CHOCOLATE PARA TAZA	Kg.	39.868	79.735	39.868	39.868	39.868	239.208
CONSERVA DE BOFE DE RES	Kg.	319.64	0	0	319.64	0	639.28
CONSERVA DE CARNE DE PAVO	Kg.	242.18	0	299.12	242.18	0	783.48
CONSERVA DE CARNE DE POLLO	Kg.	319.64	639.28	242.18	319.64	319.64	1840.38
CONSERVA DE CARNE DE RES	Kg.	0	242.18	319.64	0	121.09	682.91
CONSERVA DE PESCADO EN AC	Kg.	561.82	639.28	639.28	561.82	399.55	2801.75
CONSERVA DE SANGRECITA	Kg.	0	299.12	0	0	149.56	448.68
FECULA DE PAPA	Kg.	0	34.272	0	0	17.136	51.408
FIDEOS	Kg.	683.7	626	626	683.7	391.25	3010.65
FRIDOL	Kg.	0	0	227.32	0	0	227.32
GALLETAS CON CEREALES	Kg.	514.08	257.04	0	514.08	128.52	1413.72
GALLETAS CON KIWIWA	Kg.	257.04	257.04	0	257.04	128.52	899.64
GALLETAS CON QUINUA	Kg.	0	0	257.04	0	0	257.04
GALLETAS INTEGRAL	Kg.	257.04	257.04	514.08	257.04	128.52	1413.72
HARINA DE KIWIWA	Kg.	0	0	124.696	0	0	124.696
HARINA DE MAIZ	Kg.	124.696	124.696	0	124.696	62.348	436.436
HARINA DE QUINUA	Kg.	0	124.696	0	0	62.348	187.044
HARINA DE TRIGO FORTIFICADO	Kg.	124.696	0	0	124.696	0	249.392
HOJUELAS DE AVENA	Kg.	0	122.576	0	0	61.288	183.864
HOJUELAS DE AVENA CON CAJI	Kg.	0	0	122.576	0	0	122.576
HOJUELAS DE AVENA CON KIWI	Kg.	245.152	245.152	245.152	245.152	153.22	1133.828
HOJUELAS DE AVENA CON MAI	Kg.	245.152	122.576	245.152	245.152	61.288	918.312
HOJUELAS DE AVENA CON QUINUA	Kg.	245.152	245.152	245.152	245.152	122.576	1103.184
LECHE EVAPORADA	Kg.	3345.72	2517.24	3345.72	3345.72	1258.62	12944.54
LENTEJAS	Kg.	227.32	454.64	227.32	227.32	227.32	1363.92
MEZCLA A BASE DE HUEVO EN	Kg.	101.24	85.68	101.24	101.24	42.84	432.24
MEZCLAS DE HARINAS	Kg.	0	124.696	124.696	0	62.348	311.74
QUINUA	Kg.	237.92	122.576	0	237.92	61.288	659.704
SEMOLA DE CEREALES	Kg.	124.696	0	0	124.696	0	249.392

(\*) Días efectivos del calendario escolar 2019-2020.  
(\*\*) Se debe cumplir con lo establecido en el Decreto Supremo N° 03-8 Tabla Alimentos para la Modalidad Productos de la respectiva Unidad Territorial.



DEPARTAMENTO	LIMA	PROVINCIA	YAUYES	REGIÓN ALIMENTARIA	RAS_SIERRA_CENTRAL
UBIGEO	151003,151005,151006,151009,151011,151012,151015,151019,151020,151031,151032	DISTRITO	ALLAUCA,AZANGARO,CACRA,CHOCOS,COLOMIA,HONGOS,HUANGASCAR,LINCHA,MADEAN,TUPE,VIRAC	ITEM	YAUYES 2

DATOS DEL ITEM

Período de Atención del 11/03/2019 al 11/12/2019  
181 días (\*)

Nivel Educativo	NRO DE BEB			NUMERO DE USUARIOS		
	DESAYUNO	DESAYUNO + ALMUERZO	TOTAL DE BEB	DESAYUNO	DESAYUNO + ALMUERZO	TOTAL DE USUARIOS
INICIAL	12	29	41	155	288	423
PRIMARIA	17	31	48	115	665	980
SECUNDARIA	0	0	0	0	0	0
TOTAL	29	60	89	450	953	1403

REQUERIMIENTOS DE ALIMENTOS

Alimentos (**)	Unidad (kg/L)	1ERA ENTREGA 40 DIAS (*)	2GA ENTREGA 40 DIAS (*)	3ERA ENTREGA 40 DIAS (*)	4TA ENTREGA 40 DIAS (*)	5TA ENTREGA 21 DIAS (*)	TOTAL VOLUMEN 181 DIAS (*)
ACEITE VEGETAL	L	679.744	721.148	721.148	679.744	381.708	3183.492
ALMIDON DE MAIZ	Kg.	0	0	82.9	0	0	82.9
ARROZ	Kg.	3445.6	3678.08	3735.48	3445.6	1874.28	16179.04
AZUCAR	Kg.	527.36	527.36	527.36	527.36	276.864	2386.304
CHALONA	Kg.	0	51.42	18	0	25.71	95.13
CHOCOLATE PARA TAZA	Kg.	26.368	52.736	26.368	26.368	26.368	158.208
CONSERVA DE BOFE DE RES	Kg.	71.28	0	291.12	71.28	0	433.68
CONSERVA DE CARNE DE PAVITA	Kg.	561.3	580.22	667.76	561.3	290.11	2660.69
CONSERVA DE CARNE DE POLLO	Kg.	1031.56	841.4	421.34	1031.56	420.7	3746.56
CONSERVA DE CARNE DE RES	Kg.	600.16	411.34	770.12	600.16	237.87	2629.6
CONSERVA DE PESCADO EN ACEITE VEGETAL	Kg.	999.02	1310.12	1249.12	999.02	672.88	5230.16
CONSERVA DE SANGRECITA	Kg.	0	224.48	0	0	112.24	336.72
FECULA DE PAPA	Kg.	0	22.448	0	0	11.224	33.672
FIDEOS	Kg.	1365.88	1154.16	1329.36	1365.88	699.45	5914.73
FRIJOL	Kg.	0	0	551.96	0	0	551.96
GALLETAS CON CEREALES	Kg.	336.72	168.36	0	336.72	84.18	925.98
GALLETAS CON KIWICHA	Kg.	168.36	168.36	0	168.36	84.18	589.26
GALLETAS CON QUINUA	Kg.	0	0	168.36	0	0	168.36
GALLETAS INTEGRAL	Kg.	168.36	168.36	336.72	168.36	84.18	925.98
HABA PARTIDA	Kg.	0	503.36	0	0	251.68	755.04
HARINA DE KIWICHA	Kg.	0	0	82.9	0	0	82.9
HARINA DE MAIZ	Kg.	82.9	82.9	0	82.9	41.45	290.15
HARINA DE QUINUA	Kg.	0	82.9	0	0	41.45	124.35
HARINA DE TRIGO FORTIFICADA	Kg.	82.9	0	0	82.9	0	165.8
HOJUELAS DE AVENA	Kg.	0	80.796	0	0	40.398	121.194
HOJUELAS DE AVENA CON CAÑIHUA	Kg.	0	0	80.796	0	0	80.796
HOJUELAS DE AVENA CON KIWICHA	Kg.	161.592	161.592	161.592	161.592	100.995	747.363
HOJUELAS DE AVENA CON MACA	Kg.	161.592	80.796	161.592	161.592	40.398	605.97
HOJUELAS DE AVENA CON QUINUA	Kg.	161.592	161.592	161.592	161.592	80.796	727.164
LECHE EVAPORADA	Kg.	2280.68	1718.4	1718.4	2280.68	859.2	8857.36
LENTEJAS	Kg.	654.8	665.72	654.8	654.8	358.57	2988.69
MEZCLA A BASE DE HUEVO EN POLVO	Kg.	163.4	153.48	209.06	163.4	97.685	787.025
MEZCLAS DE HARINAS	Kg.	0	82.9	82.9	0	41.45	207.25
PALLAR	Kg.	465.68	0	0	465.68	0	931.36
QUINUA	Kg.	489.32	519.316	219.26	489.32	259.658	1976.874
SEMOLA DE CEREALES	Kg.	82.9	0	0	82.9	0	165.8

(\*) Días efectivos del calendario escolar 2019

(\*\*) Se debe cumplir con lo establecido en el Anexo N° 03-B Tabla alimentos para la Modalidad Productos de la respectiva Unidad Territorial.



DEPARTAMENTO	UMA
UBICACIÓN DEL DISTRITO	150703,150704,150707,150708,150712,150714,150716,150719,150723,150724,15072A

PROVINCIA	HUAROCHIRI	REGIÓN ALIMENTARIA	RAS_SIERRA_CENTRAL
DISTRITO	CALLAHUANCA,CARAMPOMA,HUACHUPAMPA,HUANZAJI,CARDO PALMA,SAN ANTONIO,SAN JUAN DE IRIS,SAN MATEO DE OYAO,SAN PEDRO DE CASTA,SAN PEDRO DE HUAROCHIRI L	ÍTEM	HUAROCHIRI L

**DATOS DEL ÍTEM**

Período de Atención del 11/03/2019 al 11/12/2019  
181 días (\*)

Nivel Educativo	MRD DE IIEE			NUMERO DE USUARIOS		
	DESAYUNO	DESAYUNO + ALMUERZO	TOTAL DE IIEE	DESAYUNO	DESAYUNO + ALMUERZO	TOTAL DE USUARIOS
INICIAL	62	0	62	3497	0	3497
PRIMARIA	47	0	47	5922	0	5922
SECUNDARIA	0	0	0	0	0	0
TOTAL	109	0	109	9419	0	9419

**REQUERIMIENTOS DE ALIMENTOS**

Alimentos (**)	Unidad (kg/l)	1ERA ENTREGA 40 DIAS (*)	2DA ENTREGA 40 DIAS (*)	3ERA ENTREGA 40 DIAS (*)	4TA ENTREGA 40 DIAS (*)	5TA ENTREGA 21 DIAS (*)	TOTAL VOLUMEN 181 DIAS (*)
ACEITE VEGETAL	L	1288.274	1502.928	1502.928	1288.274	805.14	6387.444
ALMIDON DE MAIZ	Kg	0	0	537.772	0	0	537.772
ARROZ	Kg	5966.88	6835.8	7054.12	5966.88	3417.9	29281.58
AZUCAR	Kg	3487.84	3487.84	3487.84	3487.84	1831.116	15782.476
CHALONA	Kg	0	0	376.76	0	0	376.76
CHOCOLATE PARA TAZA	Kg	174.392	348.784	174.392	174.392	174.392	1046.352
CONSERVA DE BOFE DE RES	Kg	1085.18	0	0	1085.18	0	2170.36
CONSERVA DE CARNE DE PAVITA	Kg	1060.34	0	1078.42	1090.34	0	3199.1
CONSERVA DE CARNE DE POLLO	Kg	1085.18	2170.36	1060.34	1085.18	1085.18	6486.24
CONSERVA DE CARNE DE RES	Kg	0	1060.34	1085.18	0	530.17	2675.69
CONSERVA DE PESCADO EN ACEITE VEGETAL	Kg	2145.52	2170.36	2170.36	2145.52	1356.475	9988.235
CONSERVA DE SANGRECITA	Kg	0	1078.42	0	0	539.21	1617.63
FECULA DE PAPA	Kg	0	150.704	0	0	75.352	226.056
FIDEOS	Kg	2992.64	2734.32	2734.32	2992.64	1708.95	13162.87
FRUOL	Kg	0	0	990.4	0	0	990.4
GALLETAS CON CEREALES	Kg	2260.56	1130.28	0	2260.56	565.14	6216.54
GALLETAS CON KIWICHA	Kg	1130.28	1130.28	0	1130.28	565.14	3955.98
GALLETAS CON QUINUA	Kg	0	0	1130.28	0	0	1130.28
GALLETAS INTEGRAL	Kg	1130.28	1130.28	2260.56	1130.28	565.14	6216.54
HARINA DE KIWICHA	Kg	0	0	537.772	0	0	537.772
HARINA DE MAIZ	Kg	537.772	537.772	0	537.772	268.886	1882.202
HARINA DE QUINUA	Kg	0	537.772	0	0	268.886	806.658
HARINA DE TRIGO FORTIFICADA	Kg	537.772	0	0	537.772	0	1075.544
HOJUELAS DE AVENA	Kg	0	537.164	0	0	268.582	805.746
HOJUELAS DE AVENA CON CAÑIHUA	Kg	0	0	537.164	0	0	537.164
HOJUELAS DE AVENA CON KIWICHA	Kg	1074.328	1074.328	1074.328	1074.328	671.455	4968.767
HOJUELAS DE AVENA CON MACA	Kg	1074.328	537.164	1074.328	1074.328	268.582	4028.73
HOJUELAS DE AVENA CON QUINUA	Kg	1074.328	1074.328	1074.328	1074.328	537.164	4834.476
LECHE EVAPORADA	Kg	13999.68	10502.04	10502.04	13999.68	5251.02	54254.46
LENTEJAS	Kg	990.4	1980.8	990.4	990.4	990.4	5941.4
MEZCLA A BASE DE HUEVO EN POLVO	Kg	381.66	376.76	381.66	381.66	188.38	1710.12
MEZCLAS DE HARINAS	Kg	0	537.772	537.772	0	268.886	1344.43
QUINUA	Kg	993.44	537.164	0	993.44	268.582	2792.626
SEMOLA DE CEREALES	Kg	537.772	0	0	537.772	0	1075.544

(\*) Días efectivos del calendario escolar 2019

(\*\*) Se debe cumplir con lo establecido en el Anexo N° 03-B Tabla alimentos para la Modalidad Productos de la respectiva Unidad Territorial.





DEPARTAMENTO	UMA
JUNIO	150715, 150713, 150710, 150731, 150702, 150711, 150701, 150717, 150718, 150720, 150721, 150722, 150726, 150732, 150706, 150709, 150705, 150737, 150725, 150729, 150730

PROVINCIA	HUARACHINI
DISTRITO	SAN ANDRÉS DE TUPICACA, MARIATANA, LANUAYTAMBO, SANTO DOMINGO DE LOS OLLEROS, ANTOQUIA, LANGA, MATUCANA, SAN BARTOLOME, SAN DAMIAN, SAN JUAN DE TANTARANCHE, SAN LORENZO DE QUINTI, SAN MATEO, SANGALLAYA, SURCO, CUENCA, HUARACHINI, CHCLA, SANTA CRUZ DE CDCACHACRA, SAN PEDRO DE HUANCAYRE, SANTIAGO DE ANCHUCAYA, SANTIAGO DE TUNA

REGION ALIMENTARIA	RAS_SIERRA_CENTRAL
ITEM	HUARACHINI 2

DATOS DEL ITEM

Período de Atención del 11/03/2019 al 11/12/2019  
181 días (\*\*)


Nivel Educativo	NRO DE BEE			NUMERO DE USUARIOS		
	DESAYUNO	DESAYUNO + ALMUERZO	TOTAL DE BEE	DESAYUNO	DESAYUNO + ALMUERZO	TOTAL DE USUARIOS
INICIAL	71	1	72	1673	14	1687
PRIMARIA	86	1	87	3790	40	3830
SECUNDARIA	0	0	0	0	0	0
TOTAL	157	2	159	5463	54	5517

REQUERIMIENTOS DE ALIMENTOS

Alimentos (**)	Unidad (Kg/L)	1ERA ENTREGA 40 DIAS (**)	2DA ENTREGA 40 DIAS (**)	3ERA ENTREGA 40 DIAS (**)	4TA ENTREGA 40 DIAS (**)	5TA ENTREGA 33 DIAS (**)	TOTAL VOLUMEN 181 DIAS (**)
ACEITE VEGETAL	L	884.48	1028.48	1028.48	884.48	550.752	4376.672
ALMIDON DE MAIZ	Kg.	0	0	321.62	0	0	321.62
ARROZ	Kg.	3721.52	4274.92	4371.44	3721.52	2114.48	18153.88
AZUCAR	Kg.	2071.84	2071.84	2071.84	2071.84	1087.716	9375.076
CHALONA	Kg.	0	2.96	218.52	0	1.48	222.96
CHOCOLATE PARA TAZA	Kg.	103.592	207.184	103.592	103.592	103.592	621.552
CONSERVA DE BOFE DE RES	Kg.	795.26	0	15.08	795.26	0	1605.6
CONSERVA DE CARNE DE PAVITA	Kg.	650.58	24.52	777.34	650.58	12.26	2115.32
CONSERVA DE CARNE DE POLLO	Kg.	834.86	1620.96	637.46	834.86	810.48	4738.62
CONSERVA DE CARNE DE RES	Kg.	24.52	637.46	825.7	24.52	320.28	1832.48
CONSERVA DE PESCADO EN ACEITE VEGETAL	Kg.	1454	1642.24	1636.32	1454	1019.935	7106.495
CONSERVA DE SANGRECITA	Kg.	0	753.98	0	0	376.99	1130.97
FEcula DE PAPA	Kg.	0	88.772	0	0	44.136	132.408
FIDEOS	Kg.	1825.76	1672.24	1681.68	1825.76	1043.97	8049.41
FRUOL	Kg.	0	0	612.32	0	0	612.32
GALLETAS CON CEREALES	Kg.	1324.08	662.04	0	1324.08	331.02	3641.22
GALLETAS CON KIWICHA	Kg.	662.04	662.04	0	662.04	331.02	2317.14
GALLETAS CON QUINUA	Kg.	0	0	662.04	0	0	662.04
GALLETAS INTEGRAL	Kg.	662.04	662.04	1324.08	662.04	331.02	3641.22
HABA PARTIDA	Kg.	0	23.68	0	0	11.84	35.52
HARINA DE KIWICHA	Kg.	0	0	321.62	0	0	321.62
HARINA DE MAIZ	Kg.	321.62	321.62	0	321.62	160.81	1125.67
HARINA DE QUINUA	Kg.	0	321.62	0	0	160.81	482.43
HARINA DE TRIGO FORTIFICADA	Kg.	321.62	0	0	321.62	0	643.24
HOJUELAS DE AVENA	Kg.	0	317.524	0	0	158.762	476.286
HOJUELAS DE AVENA CON CAJINUA	Kg.	0	0	317.524	0	0	317.524
HOJUELAS DE AVENA CON KIWICHA	Kg.	635.048	635.048	635.048	635.048	396.905	2937.097
HOJUELAS DE AVENA CON MACA	Kg.	635.048	317.524	635.048	635.048	158.762	2381.43
HOJUELAS DE AVENA CON QUINUA	Kg.	635.048	635.048	635.048	635.048	317.524	2857.716
LECHE EVAPORADA	Kg.	8620.64	6480.84	6480.84	8620.64	1240.42	33443.38
LENTEJAS	Kg.	618.24	1206.88	618.24	618.24	604.92	3666.52
MEZCLA A BASE DE HUEVO EN POLVO	Kg.	254.98	125.52	261.66	254.98	113.97	1119.11
MEZCLAS DE HARINAS	Kg.	0	321.62	321.62	0	160.81	804.05
PALLAR	Kg.	23.68	0	0	23.68	0	47.36
QUINUA	Kg.	632.8	341.204	11.84	632.8	170.602	1789.246
SEMOLA DE CEREALES	Kg.	321.62	0	0	321.62	0	643.24

(\*\*) Días efectivos del calendario escolar 2019

(\*\*) Se debe cumplir con lo establecido en el Anexo N° 03-B Tabla alimentos para la Modalidad Productor de la respectiva Unidad Territorial.



DEPARTAMENTO: LORETO  
DISTRITO: URARINAS

PROVINCIA: LORETO  
DISTRITO: URARINAS

REGIÓN ALIMENTAL: COMUNIDADES INDÍGENAS, RAS, AMAZONIA\_BAJO  
ÍTEM: URARINAS

DATOS DEL ÍTEM

Periodo de Atención: del 11/03/2019 al 11/12/2019  
181 días (\*)

Nivel Educativo	NRO DE BEBÉS			NUMERO DE USUARIOS		
	DESAYUNO	DESAYUNO + ALMUERZO	TOTAL DE BEBÉS	DESAYUNO	DESAYUNO + ALMUERZO	TOTAL DE USUARIOS
INICIAL	0	42	42	0	1071	1071
PRIMARIA	0	89	89	0	3917	3917
SECUNDARIA	0	7	7	0	387	387
TOTAL	0	138	138	0	5375	5375

REQUERIMIENTOS DE ALIMENTOS

Alimentos (**)	Unidad (Kg/L)	1ª ENTREGA 20	2DA ENTREGA 20	3ERA ENTREGA 20	4TA ENTREGA 20	5TA ENTREGA 20	6TA ENTREGA 20 DIAS	7MA ENTREGA 20 DIAS	8VA ENTREGA 20	9VA ENTREGA 21	TOTAL VOLUMEN 181
		DIAS (*)	DIAS (*)	DIAS (*)	DIAS (*)	DIAS (*)	(*)	(*)	DIAS (*)	DIAS (*)	DIAS (*)
ACEITE VEGETAL	L	1829.028	1829.028	1829.028	1829.028	1829.028	1829.028	1829.028	1829.028	1829.028	16552.316
ARROZ	Kg.	8116.99	9069.73	7403.24	8116.99	9069.73	7403.24	8116.99	9069.73	7697.46	74064.1
ARVEJA	Kg.	2671.22	2681.34	3144	2671.22	2681.34	3144	2671.22	2681.34	3305.67	25651.35
AZUCAR	Kg.	1047.64	1047.64	1047.64	1047.64	1047.64	1047.64	1047.64	1047.64	1100.022	9481.142
CEREAL EXTRUIDO	Kg.	522.78	522.78	522.78	522.78	522.78	522.78	522.78	522.78	522.78	4705.02
CHOCOLATE PARA TAZA	Kg.	104.764	104.764	104.764	104.764	104.764	104.764	104.764	104.764	104.764	941.876
CONSERVA DE BOFE DE RES	Kg.	295.46	295.46	220.4	295.46	295.46	220.4	295.46	295.46	220.4	2433.96
CONSERVA DE CARNE DE CERDO	Kg.	830.86	739.95	1472.9	830.86	739.95	1472.9	830.86	739.95	1472.9	9131.13
CONSERVA DE CARNE DE PAVITA	Kg.	838	1082.27	1179.22	838	1082.27	1179.22	838	1082.27	1179.22	9298.47
CONSERVA DE CARNE DE POLLO	Kg.	1448.38	1523.44	1277.98	1448.38	1523.44	1277.98	1448.38	1523.44	1398.01	12769.43
CONSERVA DE CARNE DE RES	Kg.	295.46	295.46	190.92	295.46	295.46	190.92	295.46	295.46	738.65	3693.25
CONSERVA DE MOLLEJITAS	Kg.	515.86	515.86	811.32	515.86	515.86	811.32	515.86	515.86	811.32	5529.12
CONSERVA DE PESCADO EN ACEITE VEGETAL	Kg.	2912.11	2483.26	2298.83	2912.11	2483.26	2298.83	2912.11	2483.26	2520.81	23304.58
CONSERVA DE SANGRECITA	Kg.	339.06	440.23	0	339.06	440.23	0	339.06	440.23	0	2337.87
FIDEOS	Kg.	3592.76	2569.21	3877.73	3592.76	2569.21	3877.73	3592.76	2569.21	4106.325	30349.695
FRIJOL	Kg.	3100.32	2519.98	3007.1	3100.32	2519.98	3007.1	3100.32	2519.98	3007.1	25882.2
GALLETAS CON CEREALES	Kg.	491.1	0	345.72	491.1	0	345.72	491.1	0	345.72	2510.46
GALLETAS CON KIWICHA	Kg.	145.38	145.38	0	145.38	145.38	0	145.38	145.38	0	872.28
GALLETAS CON MACA	Kg.	0	0	145.38	0	0	145.38	0	0	145.38	436.14
GALLETAS CON QUINUA	Kg.	200.34	345.72	200.34	200.34	345.72	200.34	200.34	345.72	200.34	2239.2
GALLETAS INTEGRAL	Kg.	0	345.72	145.38	0	345.72	145.38	0	345.72	218.07	1545.99
HARINA DE KIWICHA	Kg.	71.522	71.522	142.12	71.522	71.522	142.12	71.522	71.522	142.12	855.492
HARINA DE PLATANO	Kg.	161.63	158.514	161.63	161.63	158.514	161.63	161.63	158.514	107.283	1210.759
HARINA DE QUINUA	Kg.	0	229.112	87.916	0	229.112	87.916	0	229.112	87.916	951.064
HUIJUELAS DE AVENA	Kg.	348.622	336.538	160.706	348.622	336.538	160.706	348.622	336.538	160.706	2217.598
HUIJUELAS DE AVENA CON KIWICHA	Kg.	87.916	87.916	246.43	87.916	87.916	246.43	87.916	87.916	290.388	1310.744
HUIJUELAS DE AVENA CON MACA	Kg.	141.196	70.598	141.196	141.196	70.598	141.196	141.196	70.598	141.196	1058.57
HUIJUELAS DE AVENA CON QUINUA	Kg.	246.43	159.438	160.706	246.43	159.438	160.706	246.43	159.438	160.706	1699.722
HUIJUELAS DE KIWICHA	Kg.	160.706	90.108	175.832	160.706	90.108	175.832	160.706	90.108	175.832	1279.938
HUIJUELAS DE QUINUA	Kg.	159.438	90.108	251.738	159.438	90.108	251.738	159.438	90.108	251.738	1501.852
LECHE EVAPORADA	Kg.	4563.16	4547.58	4552.2	4563.16	4547.58	4552.2	4563.16	4547.58	4800.88	41237.5
LENJEMAS	Kg.	1846.46	1905.1	1523.12	1846.46	1905.1	1523.12	1846.46	1905.1	1754.45	16055.37
MEZCLA A BASE DE HUEVO EN POLVO	Kg.	300.26	270.66	174.44	300.26	270.66	174.44	300.26	270.66	174.44	2236.08
MEZCLA DE HARINA DE MAÍZ TOSTADO Y MAÍZ	Kg.	158.514	70.598	87.916	158.514	70.598	87.916	158.514	70.598	87.916	951.084
PESCADO SALADO Y PRENSADO	Kg.	488.45	1034.98	688.79	488.45	1034.98	688.79	488.45	1034.98	688.79	4636.66



(\*) Días efectivos del calendario escolar 2019

(\*\*) Se debe cumplir con lo establecido en el Anexo N° 03-B Tabla de alimentos para la modalidad Productos de la respectiva Unidad Territorial

DEPARTAMENTO: LORETO  
UBICADO: 160701

PROVINCIA: ALTO AMAZONAS  
DISTRITO: YURIMAGUAS

REGION ALIMENTARIA: RAS AMAZONIA\_ALTA  
ITEM: YURIMAGUAS 1

DATOS DEL ITEM

Periodo de Atención: del 11/03/2019 al 11/12/2019  
181 días (\*)

Nivel Educativo	NRO DE REE			NUMERO DE USUARIOS		
	DESAYUNO	DESAYUNO + ALMUERZO	TOTAL DE REE	DESAYUNO	DESAYUNO + ALMUERZO	TOTAL DE USUARIOS
INICIAL	17	0	17	3190	0	3190
PRIMARIA	14	0	14	6561	0	6561
SECUNDARIA	0	0	0	0	0	0
TOTAL	31	0	31	9951	0	9951

REQUERIMIENTOS DE ALIMENTOS

Alimentos (**)	Unidad (Kg/L)	1ERA ENTREGA 20 DIAS (*)	2DA ENTREGA 20 DIAS (*)	3ERA ENTREGA 20 DIAS (*)	4TA ENTREGA 20 DIAS (*)	5TA ENTREGA 20 DIAS (*)	6TA ENTREGA 20 DIAS (*)	7MA ENTREGA 20 DIAS (*)	8VA ENTREGA 20 DIAS (*)	9NA ENTREGA 21 DIAS (*)	TOTAL VOLUMEN 181 DIAS (*)
ACEITE VEGETAL	L	675.792	675.792	675.792	675.792	675.792	675.792	675.792	675.792	675.792	6082.128
ARROZ	Kg	3176.77	3510.18	3510.18	3176.77	3510.18	3510.18	3176.77	3510.18	3510.18	31191.39
ARVEJA	Kg	529.26	529.26	529.26	529.26	529.26	529.26	529.26	529.26	529.26	4763.34
AZUCAR	Kg	1854.6	1854.6	1854.6	1854.6	1854.6	1854.6	1854.6	1854.6	1947.33	16784.13
CEREAL EXTRUIDO	Kg	716.472	358.236	358.236	716.472	358.236	358.236	716.472	358.236	358.236	4298.812
CHOCOLATE PARA TAZA	Kg	185.46	370.92	278.19	185.46	370.92	278.19	185.46	370.92	278.19	2503.71
CONSERVA DE CARNE DE CERDO	Kg	563.16	0	0	563.16	0	0	563.16	0	0	1689.48
CONSERVA DE CARNE DE PAVITA	Kg	0	563.16	0	0	563.16	0	0	563.16	0	1689.48
CONSERVA DE CARNE DE POLLO	Kg	563.16	563.16	0	563.16	563.16	0	563.16	563.16	0	3378.96
CONSERVA DE CARNE DE RES	Kg	563.16	0	563.16	563.16	0	563.16	563.16	0	563.16	3378.96
CONSERVA DE MOLLEJAS	Kg	563.16	563.16	1126.32	563.16	563.16	1126.32	563.16	563.16	1126.32	6757.92
CONSERVA DE PESCADO EN ACEITE VEGETAL	Kg	1126.32	1126.32	1126.32	1126.32	1126.32	1126.32	1126.32	1126.32	1126.32	10136.88
FIDEOS	Kg	1456.56	1456.56	1456.56	1456.56	1456.56	1456.56	1456.56	1456.56	1456.56	13109.04
FRIJOL	Kg	1587.78	1587.78	1058.52	1587.78	1587.78	1058.52	1587.78	1587.78	1058.52	12702.24
GALLETAS CON CEREALES	Kg	597.06	0	1194.12	597.06	0	1194.12	597.06	0	1194.12	5373.54
GALLETAS CON KIWIACHA	Kg	597.06	597.06	597.06	597.06	597.06	597.06	597.06	597.06	895.59	5672.07
GALLETAS CON MACA	Kg	0	597.06	0	0	597.06	0	0	597.06	0	1791.18
GALLETAS INTEGRALES	Kg	0	597.06	0	0	597.06	0	0	597.06	0	1791.18
HARINA DE ARROZ	Kg	284.97	0	0	284.97	0	0	284.97	0	0	854.91
HARINA DE KIWIACHA	Kg	284.97	284.97	284.97	284.97	284.97	284.97	284.97	284.97	284.97	2564.73
HARINA DE PLATANO	Kg	284.97	284.97	0	284.97	284.97	0	284.97	284.97	0	1709.87
HARINA DE QUINUA	Kg	284.97	284.97	284.97	284.97	284.97	284.97	284.97	284.97	284.97	7564.73
HOJUELAS DE AVENA	Kg	569.94	284.97	569.94	569.94	284.97	569.94	284.97	569.94	284.97	4274.55
HOJUELAS DE AVENA CON KIWIACHA	Kg	284.97	284.97	284.97	284.97	284.97	284.97	284.97	284.97	427.455	2707.215
HOJUELAS DE AVENA CON MACA	Kg	284.97	0	0	284.97	0	0	284.97	0	0	854.91
HOJUELAS DE AVENA CON QUINUA	Kg	0	0	284.97	0	0	284.97	0	284.97	0	854.91
HOJUELAS DE KIWIACHA	Kg	0	284.97	569.94	0	284.97	569.94	0	284.97	569.94	2564.73
HOJUELAS DE QUINUA	Kg	0	569.94	284.97	0	569.94	284.97	0	569.94	284.97	2564.73
LECHE EVAPORADA	Kg	7418.4	7418.4	7418.4	7418.4	7418.4	7418.4	7418.4	7418.4	8345.7	67692.9
LENTIJAS	Kg	0	529.26	529.26	0	529.26	529.26	0	529.26	529.26	3175.56
MEZCLA A BASE DE HUEVO EN POLVO	Kg	0	199.02	199.02	0	199.02	199.02	0	199.02	199.02	1194.12
MEZCLA DE HARINA DE MANI TOSTADO Y MAIZ	Kg	284.97	284.97	0	284.97	284.97	0	284.97	284.97	0	1709.87



(\*) Días efectivos del calendario escolar 2019

(\*\*) Se debe cumplir con lo establecido en el Anexo N° 03-B Tabla de alimentos para la modalidad Productos de la respectiva Unidad Territorial



Qali Warma

UBICACIÓN DEL DISTRITO

Ministerio de Desarrollo e Inclusión Social  
Programa Nacional de Alimentación Escolar Qali Warma  
ANEXO NRO. 04-A  
REQUERIMIENTO DE VOLUMEN DE PRODUCTOS POR ÍTEM

DEPARTAMENTO: LORETO  
UNIDAD: 160201

PROVINCIA: ALTO AMAZONAS  
DISTRITO: YURIMAGUAS

REGIÓN ALIMENTAL: COMUNIDADES INDÍGENAS RAJ AMAZONIA ALTA  
ÍTEM: YURIMAGUAS 2

DATOS DEL ÍTEM

Periodo de Atención: del 11/03/2019 al 11/12/2019  
181 días (\*)

Nivel Educativo	NRO DE REE			NUMERO DE USUARIOS		
	DESAYUNO	DESAYUNO + ALMUER	TOTAL DE REE	DESAYUNO	DESAYUNO + ALMUER	TOTAL DE USUARIOS
INICIAL	66	35	81	2685	319	3004
PRIMARIA	79	17	96	6043	830	6873
SECUNDARIA	0	3	3	0	172	172
TOTAL	145	55	180	8728	1321	10049

REQUERIMIENTOS DE ALIMENTOS

Alimentos (**)	Unidad (Kg/l)	1ERA ENTREGA 20 DIAS (*)	2DA ENTREGA 20 DIAS (*)	3ERA ENTREGA 20 DIAS (*)	4TA ENTREGA 20 DIAS (*)	5TA ENTREGA 20 DIAS (*)	6TA ENTREGA 20 DIAS (*)	7MA ENTREGA 20 DIAS (*)	8VA ENTREGA 20 DIAS (*)	9NA ENTREGA 20 DIAS (*)	10MA ENTREGA 20 DIAS (*)	TOTAL VOLUMEN (L)
ACEITE VEGETAL	L	1170.832	1170.832	1170.832	1170.832	1170.832	1170.832	1170.832	1170.832	1170.832	1170.832	10564.737
ARROZ	Kg	4948.91	5405.88	4874.59	4948.91	5405.88	4874.59	4948.91	5405.88	4874.59	4948.91	45741.23
ARVEJA	Kg	1325.74	1054.56	1249.42	1325.74	1054.56	1249.42	1325.74	1054.56	1249.42	1325.74	10889.16
AZUCAR	Kg	1896.52	1896.52	1896.52	1896.52	1896.52	1896.52	1896.52	1896.52	1896.52	1896.52	17163.506
CEREAL EXTRUIDO	Kg	966.696	565.872	565.872	966.696	565.872	565.872	966.696	565.872	565.872	966.696	6295.32
CHOCOLATE PARA TAZA	Kg	189.652	353.472	271.562	189.652	353.472	271.562	189.652	353.472	271.562	189.652	3444.058
CONSERVA DE CARNE DE CERDO	Kg	638.48	126.28	409.58	638.48	126.28	409.58	638.48	126.28	409.58	638.48	3523.02
CONSERVA DE CARNE DE PAVITA	Kg	767.93	764.76	495.97	767.93	764.76	495.97	767.93	764.76	495.97	767.93	4585.98
CONSERVA DE CARNE DE POLLO	Kg	1181.08	993.07	496.24	1181.08	993.07	496.24	1181.08	993.07	496.24	1181.08	8081.71
CONSERVA DE CARNE DE RES	Kg	496.83	0	496.83	496.83	0	496.83	496.83	0	496.83	496.83	2580.38
CONSERVA DE MOLLEJITAS	Kg	496.83	496.83	993.66	496.83	496.83	993.66	496.83	496.83	993.66	496.83	1961.26
CONSERVA DE PESCADO EN ACEITE VEGETAL	Kg	1887.19	1667.48	1536.83	1887.19	1667.48	1536.83	1887.19	1667.48	1536.83	1887.19	15361.29
FIDEOS	Kg	2136.21	1933.85	7248.79	2136.21	1933.85	7248.79	2136.21	1933.85	7248.79	2136.21	19057.73
FRIJOL	Kg	2329.54	1935.32	1812.84	2329.54	1935.32	1812.84	2329.54	1935.32	1812.84	2329.54	18233.1
GALLETAS CON CEREALES	Kg	613.26	0	1136.94	613.26	0	1136.94	613.26	0	1136.94	613.26	5250.6
GALLETAS CON KWICHA	Kg	523.68	523.68	523.68	523.68	523.68	523.68	523.68	523.68	523.68	523.68	4974.96
GALLETAS CON MACA	Kg	0	523.68	0	0	523.68	0	0	523.68	0	523.68	1571.04
GALLETAS CON QUINUA	Kg	89.58	89.58	89.58	89.58	89.58	89.58	89.58	89.58	89.58	89.58	806.22
GALLETAS INTEGRAL	Kg	0	613.26	0	0	613.26	0	0	613.26	0	613.26	3839.74
HARINA DE ARROZ	Kg	254.904	0	0	254.904	0	0	254.904	0	0	254.904	764.712
HARINA DE KWICHA	Kg	251.1	251.1	251.1	251.1	251.1	251.1	251.1	251.1	251.1	251.1	2259.9
HARINA DE PLATANO	Kg	295.086	293.946	0	295.086	293.946	0	295.086	293.946	0	295.086	1767.096
HARINA DE QUINUA	Kg	254.904	290.142	290.142	254.904	290.142	290.142	254.904	290.142	290.142	254.904	2505.564
HOJUELAS DE AVENA	Kg	581.424	369.366	546.186	581.424	369.366	546.186	581.424	369.366	546.186	581.424	4480.928
HOJUELAS DE AVENA CON KWICHA	Kg	290.142	290.142	332.988	290.142	290.142	332.988	290.142	290.142	290.142	290.142	2886.789
HOJUELAS DE AVENA CON MACA	Kg	251.1	0	0	251.1	0	0	251.1	0	0	251.1	753.3
HOJUELAS DE AVENA CON QUINUA	Kg	78.084	39.042	295.086	78.084	39.042	295.086	78.084	39.042	295.086	78.084	1236.636
HOJUELAS DE KWICHA	Kg	40.182	291.282	580.284	40.182	291.282	580.284	40.182	291.282	580.284	40.182	2735.244
HOJUELAS DE QUINUA	Kg	39.042	549.99	331.464	39.042	549.99	331.464	39.042	549.99	331.464	39.042	2761.488
LECHE EVAPORADA	Kg	8026.52	7982.78	7963.76	8026.52	7982.78	7963.76	8026.52	7982.78	7963.76	8026.52	72774.37
LENTILAS	Kg	389.72	1024.96	859.7	389.72	1024.96	859.7	389.72	1024.96	859.7	389.72	6920.57
MEZCLA A BASE DE HUEVO EN POLVO	Kg	56.28	278.92	210.65	56.28	278.92	210.65	56.28	278.92	210.65	56.28	1637.55
MEZCLA DE HARINA DE MANI TOSTADO Y MAIZ	Kg	290.142	251.1	39.042	290.142	251.1	39.042	290.142	251.1	39.042	290.142	1740.852
PESCADO SALADO Y PRENSADO	Kg	195.2	404.24	272.17	195.2	404.24	272.17	195.2	404.24	272.17	195.2	2614.83



(\*) Días efectivos del calendario escolar 2019

(\*\*) Se debe cumplir con lo establecido en el Anexo N° 03 B Tabla de alimentos para la modalidad Productos de la respectiva Unidad Territorial

DEPARTAMENTO: LORETO  
DISTRITO: TENIENTE CESAR LOPEZ ROJAS, YURIMAGUAS

PROVINCIA: ALTO AMAZONAS  
DISTRITO: TENIENTE CESAR LOPEZ ROJAS, YURIMAGUAS  
REGIÓN ALIMENTARIA: COMUNIDADES INDÍGENAS, RA3 AMAZONIA ALTA  
ITEM: YURIMAGUAS 3

DATOS DEL ÍTEM

Período de Atención: del 11/03/2019 al 11/12/2019  
181 días (\*)

Nivel Educativo	NRO DE DÍAS			NÚMERO DE USUARIOS		
	DESAYUNO	DESAYUNO + ALMUERZO	TOTAL DE DÍAS	DESAYUNO	DESAYUNO + ALMUERZO	TOTAL DE USUARIOS
INICIAL	5	17	22	81	559	640
PRIMARIA	5	26	31	174	1444	1618
SECUNDARIA	0	3	3	0	139	139
<b>TOTAL</b>	<b>10</b>	<b>46</b>	<b>56</b>	<b>255</b>	<b>2142</b>	<b>2397</b>

REQUERIMIENTOS DE ALIMENTOS

Alimentos (**)	Unidad (kg/L)	1RA ENTREGA 20 DIAS (*)	2DA ENTREGA 20 DIAS (*)	3DA ENTREGA 20 DIAS (*)	4TA ENTREGA 20 DIAS (*)	5TA ENTREGA 20 DIAS (*)	6TA ENTREGA 20 DIAS (*)	7MA ENTREGA 20 DIAS (*)	8VA ENTREGA 20 DIAS (*)	9MA ENTREGA 21 DIAS (*)	TOTAL VOLUMEN 181 DIAS (*)
ACEITE VEGETAL	L	717.04	717.04	717.04	717.04	717.04	717.04	717.04	717.04	717.04	6494.573
ARROZ	Kg.	3285.42	3552.02	3158.2	3285.42	3552.02	3158.2	3285.42	3552.02	3339.62	30168.34
ARVEJA	Kg.	923.16	1056.74	1190.72	923.16	1056.74	1190.72	923.16	1056.74	1190.72	9511.86
AZÚCAR	Kg.	459.36	459.36	459.36	459.36	459.36	459.36	459.36	459.36	459.36	4157.208
CEREAL EXTRUIDO	Kg.	208.488	193.188	193.188	208.488	193.188	193.188	208.488	193.188	193.188	1784.592
CHOCOLATE PARA PAZA	Kg.	45.936	50.712	48.324	45.936	50.712	48.324	45.936	50.712	48.324	454.916
CONSERVA DE CARNE DE CERDO	Kg.	354.66	183.49	403.65	354.66	183.49	403.65	354.66	183.49	403.65	2825.4
CONSERVA DE CARNE DE PAVITA	Kg.	403.44	438.63	463.98	403.44	438.63	463.98	403.44	438.63	463.98	3918.15
CONSERVA DE CARNE DE POLLO	Kg.	664.69	718.2	737.43	664.69	718.2	737.43	664.69	718.2	737.43	6407.245
CONSERVA DE CARNE DE RES	Kg.	158.21	0	268.21	158.21	0	268.21	158.21	0	268.21	1279.26
CONSERVA DE MOLLEITAS	Kg.	268.21	411.93	138.98	268.21	411.93	138.98	268.21	411.93	138.98	2457.16
CONSERVA DE PESCADO EN ACEITE VEGETAL	Kg.	1118.42	1248.5	940.43	1118.42	1248.5	940.43	1118.42	1248.5	1057.285	10038.905
FIDEOS	Kg.	1460.76	1021.52	1241.75	1460.76	1021.52	1241.75	1460.76	1021.52	1312.55	11242.89
FRIJOL	Kg.	1165.2	1095.86	1094.76	1165.2	1095.86	1094.76	1165.2	1095.86	1164.42	10137.12
GALLETAS CON CEREALES	Kg.	226.92	74.76	242.22	226.92	74.76	242.22	226.92	74.76	242.22	1631.7
GALLETAS CON KIWIACHA	Kg.	90.06	15.3	15.3	90.06	15.3	15.3	90.06	15.3	15.3	369.63
GALLETAS CON MACA	Kg.	0	90.06	0	0	90.06	0	0	90.06	0	270.18
GALLETAS CON QUINUA	Kg.	62.1	62.1	136.86	62.1	62.1	136.86	62.1	62.1	136.86	783.18
GALLETAS INTEGRAL	Kg.	0	152.16	0	0	152.16	0	0	152.16	0	456.48
HARINA DE ARROZ	Kg.	7.65	9.712	0	7.65	9.712	0	7.65	9.712	0	51.086
HARINA DE KIWIACHA	Kg.	44.194	7.326	43.178	44.194	7.326	43.178	44.194	7.326	61.104	302.02
HARINA DE PLATANO	Kg.	71.734	71.244	36.868	71.734	71.244	36.868	71.734	71.244	36.868	539.544
HARINA DE QUINUA	Kg.	7.65	70.922	34.054	7.65	70.922	34.054	7.65	70.922	34.054	337.878
HOJUELAS DE AVENA	Kg.	104.448	160.718	42.192	104.448	160.718	42.192	104.448	160.718	42.192	922.074
HOJUELAS DE AVENA CON KIWIACHA	Kg.	34.054	305.758	61.106	34.054	305.758	61.106	34.054	305.758	76.295	619.943
HOJUELAS DE AVENA CON MACA	Kg.	79.03	0	72.72	79.03	0	72.72	79.03	0	72.72	455.25
HOJUELAS DE AVENA CON QUINUA	Kg.	89.308	62.58	70.718	89.308	62.58	70.718	89.308	62.58	70.718	667.818
HOJUELAS DE KIWIACHA	Kg.	63.068	70.394	141.844	63.068	70.394	141.844	63.068	70.394	141.844	825.918
HOJUELAS DE QUINUA	Kg.	63.596	42.516	133.462	63.596	42.516	133.462	63.596	42.516	133.462	718.727
LECHE EVAPORADA	Kg.	1992.82	1987.14	1980.44	1992.82	1987.14	1980.44	1992.82	1987.14	2006.87	17907.63
LENTEJAS	Kg.	727.84	718.98	741.52	727.84	718.98	741.52	727.84	718.98	741.52	6632.01
MEZCLA A BASE DE HUEVO EN POLVO	Kg.	128.94	79.49	90.19	128.94	79.49	90.19	128.94	79.49	102.65	908.32
MEZCLA DE HARINA DE MAÍZ TOSTADO Y MAÍZ	Kg.	69.906	43.178	62.58	69.906	43.178	62.58	69.906	43.178	62.58	526.992
PESCADO SALADO Y Prensado	Kg.	133.15	277.92	187.05	133.15	277.92	187.05	133.15	277.92	187.05	1794.36



(\*) Días efectivos del calendario escolar 2019

(\*\*) Se debe cumplir con lo establecido en el Anexo N° 03-B Tabla de alimentos para la modalidad Productos de la respectiva Unidad Territorial



Qali Warma

UBICACIÓN DEL DISTRITO

Ministerio de Desarrollo e Inclusión Social  
Programa Nacional de Alimentación Escolar Qali Warma  
ANEXO NRO. 04-A  
REQUERIMIENTO DE VOLUMEN DE PRODUCTOS POR ITEM

DEPARTAMENTO LORETO  
URBEGO 160702

PROVINCIA ALTO AMAZONAS  
DISTRITO BALSAPUERTO

REGION ALIMENTARIA COMUNIDADES INDIGENAS RAJ AMAZONIA ALTA  
ITEM BALSAPUERTO

## DATOS DEL ITEM

Periodo de Atención del 11/05/2019 al 11/12/2019  
181 días (\*)

Nivel Educativo	NIÑO DE IEE			NUMERO DE USUARIOS		
	DESAYUNO	DESAYUNO + ALMUERZO	TOTAL DE IEE	DESAYUNO	DESAYUNO + ALMUERZO	TOTAL DE USUARIOS
INICIAL	0	77	77	0	2112	2112
PRIMARIA	0	111	111	0	5886	5886
SECUNDARIA	0	14	14	0	1500	1500
TOTAL	0	202	202	0	9498	9498

## REQUERIMIENTOS DE ALIMENTOS

Alimentos (**)	Unidad (Kg/L)	1ERA ENTREGA 20	2DA ENTREGA 20	3ERA ENTREGA 20	4TA ENTREGA 20	5TA ENTREGA 20	6TA ENTREGA 20	7MA ENTREGA 20	8VA ENTREGA 20	9NA ENTREGA 20	10MA ENTREGA 20	TOTAL VOLUMEN (kg)
		DIAS (*)	DIAS (*)	DIAS (*)	DIAS (*)	DIAS (*)	DIAS (*)	DIAS (*)	DIAS (*)	DIAS (*)	DIAS (*)	DIAS (*)
ACEITE VEGETAL	L	3276.896	3276.896	3276.896	3276.896	3276.896	3276.896	3276.896	3276.896	3276.896	3276.896	29688.252
ARROZ	Kg.	14447.75	16690.46	13241.99	14447.75	16690.46	14447.75	16690.46	14447.75	16690.46	13241.99	133620.98
ARVEJA	Kg.	5825.68	4394.78	5647.44	5825.68	4394.78	5647.44	5825.68	4394.78	5647.44	5825.68	47603.7
AZUCAR	Kg.	1875.12	1875.12	1875.12	1875.12	1875.12	1875.12	1875.12	1875.12	1875.12	1875.12	16969.836
CEREAL EXTRUIDO	Kg.	1129.704	1129.704	1129.704	1129.704	1129.704	1129.704	1129.704	1129.704	1129.704	1129.704	10167.336
CHOCOLATE PARA TAZA	Kg.	187.512	187.512	187.512	187.512	187.512	187.512	187.512	187.512	187.512	187.512	1687.608
CONSERVA DE CARNE DE CERDO	Kg.	1143.79	906.95	2737.42	1143.79	906.95	2737.42	1143.79	906.95	2737.42	1143.79	14364.48
CONSERVA DE CARNE DE PAVITA	Kg.	1932.05	1949.7	3313.76	1932.05	1949.7	3313.76	1932.05	1949.7	3313.76	1932.05	21546.53
CONSERVA DE CARNE DE POLLO	Kg.	3425.84	3518.84	3555.09	3425.84	3518.84	3555.09	3425.84	3518.84	3555.09	3425.84	31943.595
CONSERVA DE CARNE DE RES	Kg.	154.47	0	272.69	154.47	0	272.69	154.47	0	272.69	154.47	1281.48
CONSERVA DE MOLLEJITAS	Kg.	272.69	427.16	118.22	272.69	427.16	118.22	272.69	427.16	118.22	272.69	2454.71
CONSERVA DE PESCADO EN ACEITE VEGETAL	Kg.	5118.57	5046.13	2939.21	5118.57	5046.13	2939.21	5118.57	5046.13	2939.21	5118.57	39930.68
FIDEOS	Kg.	6278.46	4684.05	6746.61	6278.46	4684.05	6746.61	6278.46	4684.05	6746.61	6278.46	53790.82
FRIJOL	Kg.	6482.2	4090.78	6116.52	6482.2	4090.78	6116.52	6482.2	4090.78	6116.52	6482.2	50130.92
GALLETAS CON CEREALES	Kg.	723.72	63.84	723.72	723.72	63.84	723.72	723.72	63.84	723.72	723.72	4533.84
GALLETAS CON KIWICHA	Kg.	63.84	0	0	63.84	0	0	63.84	0	0	63.84	191.52
GALLETAS CON MACA	Kg.	0	63.84	0	0	63.84	0	0	63.84	0	63.84	191.52
GALLETAS CON QUINUA	Kg.	596.04	596.04	659.88	596.04	596.04	659.88	596.04	596.04	659.88	596.04	5555.88
GALLETAS INTEGRAL	Kg.	0	659.88	0	0	659.88	0	0	659.88	0	659.88	1979.64
HARINA DE ARROZ	Kg.	0	8.512	0	0	8.512	0	0	8.512	0	8.512	25.336
HARINA DE KIWICHA	Kg.	31.92	0	31.352	31.92	0	31.352	31.92	0	31.352	31.92	205.492
HARINA DE PLATANO	Kg.	289.504	283.06	31.92	289.504	283.06	31.92	289.504	283.06	31.92	289.504	1813.452
HARINA DE QUINUA	Kg.	0	283.06	251.14	0	283.06	251.14	0	283.06	251.14	0	1602.6
HOJUELAS DE AVENA	Kg.	540.076	823.136	257.584	540.076	823.136	257.584	540.076	823.136	257.584	540.076	4862.388
HOJUELAS DE AVENA CON KIWICHA	Kg.	251.14	313.844	502.28	251.14	313.844	502.28	251.14	313.844	502.28	251.14	3327.362
HOJUELAS DE AVENA CON MACA	Kg.	62.704	0	63.272	62.704	0	63.272	62.704	0	63.272	62.704	877.928
HOJUELAS DE AVENA CON QUINUA	Kg.	533.632	282.492	288.936	533.632	282.492	288.936	533.632	282.492	288.936	533.632	3315.18
HOJUELAS DE KIWICHA	Kg.	288.936	288.936	566.12	288.936	288.936	566.12	288.936	288.936	566.12	288.936	3431.976
HOJUELAS DE QUINUA	Kg.	283.06	257.584	577.872	283.06	257.584	577.872	283.06	257.584	577.872	283.06	3355.548
LECHE EVAPORADA	Kg.	8141.66	8109.44	8106.6	8141.66	8109.44	8106.6	8141.66	8109.44	8106.6	8141.66	73073.1
LENTIJAS	Kg.	2948.56	3911.06	2948.56	2948.56	3911.06	2948.56	2948.56	3911.06	2948.56	3911.06	3050.87
MEZCLA A BASE DE HUEVO EN POLVO	Kg.	451.22	462	73.85	451.22	462	73.85	451.22	462	73.85	451.22	2971.85
MEZCLA DE HARINA DE MANI TOSTADO Y MAIZ	Kg.	282.492	31.352	282.492	282.492	31.352	282.492	282.492	31.352	282.492	282.492	1789.008
PESCADO SALADO Y Prensado	Kg.	1221.28	2526.03	1706.36	1221.28	2526.03	1706.36	1221.28	2526.03	1706.36	1221.28	16361.01



(\*) Días efectivos del calendario escolar 2019

(\*\*) Se debe cumplir con lo establecido en el Anexo N° 03-B Tabla de alimentos para la modalidad Productos de la respectiva Unidad Territorial



UBICACIÓN DEL DISTRITO

DEPARTAMENTO: LORETO  
DISTRITO: 160701,160704,160705

PROVINCIA: DATUM DEL MARAÑÓN  
DISTRITO: BARRANCA, MORDONA, PASTAZA

REGIÓN AUTÓNOMA: COMUNIDADES INDÍGENAS, RA3, AMAZONIA, ALTA  
ITEM: BARRANCA

DATOS DEL ITEM

Período de Atención: de 11/03/2019 al 11/12/2019  
181 días (\*)

Nivel Educativo	NRO DE HEE			NÚMERO DE USUARIOS		
	DESAYUNO	DESAYUNO + ALMUERZO	TOTAL DE RES	DESAYUNO	DESAYUNO + ALMUERZO	TOTAL DE USUARIOS
INICIAL	0	43	43	0	1737	1737
PRIMARIA	0	55	55	0	4131	4131
SECUNDARIA	0	6	6	0	723	723
TOTAL	0	104	104	0	6591	6591

REQUERIMIENTOS DE ALIMENTOS

Alimentos (**)	Unidad (Kg/L)	1ERA ENTREGA 20 DIAS (*)	2DA ENTREGA 20 DIAS (*)	3ERA ENTREGA 20 DIAS (*)	4TA ENTREGA 20 DIAS (*)	5TA ENTREGA 20 DIAS (*)	6TA ENTREGA 20 DIAS (*)	7MA ENTREGA 20 DIAS (*)	8VA ENTREGA 20 DIAS (*)	9NA ENTREGA 21 DIAS (*)	TOTAL VOLUMEN 181 DIAS (*)
ACEITE VEGETAL	L	2018.884	2018.884	2018.884	2018.884	2018.884	2018.884	2018.884	2018.884	2139.177	18290.249
ARROZ	Kg.	9830.78	10842.48	9321.86	9830.78	10842.48	9321.86	9830.78	10842.48	9807.4	90470.9
ARVEJA	Fg.	2940.58	2942.32	3441.44	2940.58	2942.32	3441.44	2940.58	2942.32	3441.44	27973.02
AZÚCAR	Fg.	1277.64	1277.64	1277.64	1277.64	1277.64	1277.64	1277.64	1277.64	1341.527	11562.642
CEREAL EXTRUIDO	Kg.	524.568	524.568	524.568	524.568	524.568	524.568	524.568	524.568	524.568	4721.112
CHOCOLATE PARA TAZA	Fg.	127.764	127.764	127.764	127.764	127.764	127.764	127.764	127.764	127.764	1349.876
CONSERVA DE CARNE DE CERDO	Fg.	907.04	520.02	1289.62	907.04	520.02	1289.62	907.04	520.02	1289.62	8150.04
CONSERVA DE CARNE DE PAVITA	Fg.	1152.84	1205.24	1547.73	1152.84	1205.24	1547.73	1152.84	1205.24	1547.73	11717.43
CONSERVA DE CARNE DE POLLO	Fg.	1780.54	1921.3	3000.76	1780.54	1921.3	3000.76	1780.54	1921.3	2157.2	17264.24
CONSERVA DE CARNE DE RES	Fg.	324	0	568.54	324	0	568.54	324	0	568.54	2677.62
CONSERVA DE MOLLERITAS	Kg.	568.54	892.54	244.54	568.54	892.54	244.54	568.54	892.54	244.54	5116.86
CONSERVA DE PESCADO EN ACEITE VEGETAL	Kg.	3029.55	3209.79	2256.42	3029.55	3209.79	2256.42	3029.55	3209.79	2577.525	25808.385
FIDEOS	Kg.	4338.73	3067.54	3976.64	4338.73	3067.54	3976.64	4338.73	3067.54	4270.305	34442.395
FRIJOL	Kg.	3656.98	2991.72	3419.28	3656.98	2991.72	3419.28	3656.98	2991.72	3577.38	30361.84
GALLETAS CON CEREALES	Kg.	612	173.16	612	612	173.16	612	612	173.16	612	4391.48
GALLETAS CON KIWICHA	Kg.	173.16	0	0	173.16	0	0	173.16	0	0	519.48
GALLETAS CON MACA	Kg.	0	173.16	0	0	173.16	0	0	173.16	0	519.48
GALLETAS CON QUINUA	Kg.	265.68	265.68	438.84	265.68	265.68	438.84	265.68	265.68	438.84	2910.6
GALLETAS INTEGRAL	Kg.	0	438.84	0	0	438.84	0	0	438.84	0	1316.52
HARINA DE ARROZ	Fg.	0	21.996	0	0	21.996	0	0	21.996	0	65.988
HARINA DE KIWICHA	Kg.	84.396	0	82.66	84.396	0	82.66	84.396	0	123.99	542.498
HARINA DE PLATANO	Kg.	195.41	195.41	84.396	195.41	195.41	84.396	195.41	195.41	84.396	1478.468
HARINA DE QUINUA	Kg.	0	195.41	111.014	0	195.41	111.014	0	195.41	111.014	919.272
HOJUELAS DE AVENA	Kg.	305.628	501.038	111.954	305.628	501.038	111.954	305.628	501.038	111.954	2755.86
HOJUELAS DE AVENA CON KIWICHA	Kg.	111.014	276.334	222.028	111.014	276.334	222.028	111.014	276.334	277.535	1883.635
HOJUELAS DE AVENA CON MACA	Kg.	165.32	0	167.056	165.32	0	167.056	165.32	0	167.056	997.128
HOJUELAS DE AVENA CON QUINUA	Kg.	304.688	193.674	194.614	304.688	193.674	194.614	304.688	193.674	194.614	2078.978
HOJUELAS DE KIWICHA	Kg.	194.614	194.614	390.82	194.614	194.614	390.82	194.614	194.614	390.82	2340.144
HOJUELAS DE QUINUA	Kg.	195.41	111.954	389.228	195.41	111.954	389.228	195.41	111.954	389.228	2059.776
LECHE EVAPORADA	Fg.	5345.46	5345.76	5337.08	5345.46	5345.76	5337.08	5345.46	5345.76	5337.08	48099.9
LENTEJAS	Kg.	2036.52	2190.48	2036.52	2036.52	2190.48	2036.52	2190.48	2036.52	2190.48	19040.12
MEZCLA A BASE DE HUEVO EN POLVO	Kg.	367.22	233.75	188.86	367.22	233.75	188.86	367.22	233.75	217.72	2398.35
MEZCLA DE HARINA DE MANI TOSTADO Y MAIZ	Kg.	193.674	82.66	193.674	193.674	82.66	193.674	193.674	82.66	193.674	1410.074
PESCADO SALADO Y PRENSADO	Fg.	391.77	761.26	528.42	391.77	761.26	528.42	391.77	761.26	528.42	5044.35



(\*) Días efectivos del calendario escolar 2019

(\*\*) Se debe cumplir con lo establecido en el Anexo N° 03 B Tabla de alimentos para la modalidad Productos de la respectiva Unidad Territorial

DEPARTAMENTO: LORETO  
UBIENO: 160112

PROVINCIA: MAYNAS  
DISTRITO: BELÉN

REGIÓN ALIMENTARIA: RA4 AMAZONIA\_BAIA  
ÍTEM: BELÉN 1

DATOS DEL ÍTEM

Periodo de Atención: del 11/03/2019 al 11/12/2019  
181 días (\*)

Nivel Educativo	NRO DE REE			NUMERO DE USUARIOS		
	DESAYUNO	DESAYUNO + ALMUERZO	TOTAL DE REE	DESAYUNO	DESAYUNO + ALMUERZO	TOTAL DE USUARIOS
INICIAL	30	0	30	2893	0	2893
PRIMARIA	17	0	17	3993	0	3993
SECUNDARIA	0	0	0	0	0	0
<b>TOTAL</b>	<b>47</b>	<b>0</b>	<b>47</b>	<b>6886</b>	<b>0</b>	<b>6886</b>

REQUERIMIENTOS DE ALIMENTOS

Alimentos (**)	Unidad (Kg/L)	1RA ENTREGA 20 DIAS (*)	2DA ENTREGA 20 DIAS (*)	3ERA ENTREGA 20 DIAS (*)	4TA ENTREGA 20 DIAS (*)	5TA ENTREGA 20 DIAS (*)	6TA ENTREGA 20 DIAS (*)	7MA ENTREGA 20 DIAS (*)	8VA ENTREGA 20 DIAS (*)	9NA ENTREGA 21 DIAS (*)	TOTAL VOLUMEN 181 DIAS (*)
ACEITE VEGETAL	L	462.36	462.36	462.36	462.36	462.36	462.36	462.36	462.36	462.36	4761.24
ARROZ	Kg	2287.45	2287.45	2287.45	2287.45	2287.45	2287.45	2287.45	2287.45	2287.45	20890.42
ARVEJA	Kg	355.3	710.6	355.3	355.3	710.6	355.3	710.6	355.3	710.6	4263.6
AZUCAR	Kg	1261.48	1261.48	1261.48	1261.48	1261.48	1261.48	1261.48	1261.48	1324.554	11416.394
CEREAL EXTRUIDO	Kg	497.664	248.832	248.832	497.664	248.832	248.832	497.664	248.832	248.832	2985.984
CHOCOLATE PARA TAZA	Kg	126.148	252.296	189.222	126.148	252.296	189.222	126.148	252.296	189.222	1702.998
CONSERVA DE BOTE DE RES	Kg	384.23	384.23	0	384.23	384.23	0	384.23	384.23	0	2311.5
CONSERVA DE CARNE DE CERDO	Kg	384.23	0	384.23	384.23	0	384.23	384.23	0	384.23	3305.38
CONSERVA DE CARNE DE PAVITA	Kg	0	384.23	384.23	0	384.23	384.23	0	384.23	384.23	2305.38
CONSERVA DE CARNE DE POLLO	Kg	0	0	384.23	0	0	384.23	0	0	384.23	1152.69
CONSERVA DE CARNE DE RES	Kg	384.23	0	0	384.23	0	0	384.23	0	0	1152.69
CONSERVA DE MOLLEJITAS	Kg	0	384.23	0	0	384.23	0	0	384.23	0	1152.69
CONSERVA DE PESCADO EN ACEITE VEGETAL	Kg	770.5	770.5	770.5	770.5	770.5	770.5	770.5	770.5	770.5	6934.5
CONSERVA DE SANGRECITA	Kg	384.23	384.23	0	384.23	384.23	0	384.23	384.23	0	2305.38
FIDEOS	Kg	986.04	986.04	986.04	986.04	986.04	986.04	986.04	986.04	986.04	8874.36
FRIJOL	Kg	1065.9	710.6	710.6	1065.9	710.6	710.6	1065.9	710.6	710.6	7461.3
GALLETAS CON CEREALES	Kg	413.16	0	826.32	413.16	0	826.32	413.16	0	826.32	3718.44
GALLETAS CON KIWICHA	Kg	413.16	413.16	413.16	413.16	413.16	413.16	413.16	413.16	619.74	3925.02
GALLETAS CON MACA	Kg	0	413.16	0	0	413.16	0	0	413.16	0	1239.48
GALLETAS INTEGRAL	Kg	0	413.16	0	0	413.16	0	0	413.16	0	1239.48
HARINA DE ARROZ	Kg	195.048	0	0	195.048	0	0	195.048	0	0	585.144
HARINA DE KIWICHA	Kg	195.008	195.008	195.008	195.008	195.008	195.008	195.008	195.008	195.008	1751.072
HARINA DE PLATANO	Kg	195.048	195.048	0	195.048	195.048	0	195.048	195.048	0	1170.288
HARINA DE QUINUA	Kg	195.008	195.008	195.008	195.048	195.008	195.008	195.008	195.008	195.008	1755.192
HORJUELAS DE AVENA	Kg	390.016	195.008	390.016	390.016	195.008	390.016	390.016	195.008	390.016	2925.24
HORJUELAS DE AVENA CON KIWICHA	Kg	195.008	195.008	195.048	195.008	195.008	195.048	195.008	195.008	292.572	1852.716
HORJUELAS DE AVENA CON MACA	Kg	195.008	0	0	195.008	0	0	195.008	0	0	585.024
HORJUELAS DE AVENA CON QUINUA	Kg	0	0	195.048	0	0	195.048	0	0	195.048	585.144
HORJUELAS DE KIWICHA	Kg	0	195.008	390.016	0	195.008	390.016	0	195.008	390.016	1755.072
HORJUELAS DE QUINUA	Kg	0	390.096	195.008	0	390.096	195.008	0	390.096	195.008	1755.312
LECHE EVAPORADA	Kg	5049.64	5049.64	5049.64	5049.64	5049.64	5049.64	5049.64	5049.64	5680.17	46074.89
LENTEJAS	Kg	0	355.3	355.3	0	355.3	355.3	0	355.3	355.3	2131.8
MEZCLA A BASE DE HUEVO EN POLVO	Kg	0	0	138.11	0	0	138.11	0	0	138.11	414.33
MEZCLA DE HARINA DE MANI TOSTADO Y MAIZ	Kg	195.008	195.008	0	195.008	195.008	0	195.008	195.008	0	1170.048



(\*) Días efectivos del calendario escolar 2019

(\*\*) Se debe cumplir con lo establecido en el Anexo N° 03-B Tabla de alimentos para la modalidad Productos de la respectiva Unidad Territorial



Qali Warma

UBICACIÓN DEL DISTRITO

Ministerio de Desarrollo e Inclusión Social  
Programa Nacional de Alimentación Escolar Qali Warma  
ANEXO NRO. 04-A  
REQUERIMIENTO DE VOLUMEN DE PRODUCTOS POR ÍTEM

DEPARTAMENTO: LORETO  
DISTRITO: 160101, 160108, 160112

PROVINCIA: MAYNAS  
DISTRITO: BELÉN, IQUITOS, PUNCHANA

REGIÓN ALIMENTARIA: COMUNIDADES INDÍGENAS, RAI, AMAZONIA, BAJA  
ÍTEM: BELÉN 2

## DATOS DEL ÍTEM

Período de Atención: del 11/03/2019 al 11/12/2019  
181 días (\*\*)

Nivel Educativo	NRO DE RESES			NÚMERO DE USUARIOS		
	DESAYUNO	DESAYUNO + ALMUERZO	TOTAL DE RESES	DESAYUNO	DESAYUNO + ALMUERZO	TOTAL DE USUARIOS
INICIAL	26	0	26	633	0	633
PRIMARIA	33	2	35	1268	140	1408
SECUNDARIA	0	0	0	0	0	0
TOTAL	59	2	61	1901	140	2041

## REQUERIMIENTOS DE ALIMENTOS

Alimentos (**)	Unidad (Kg/L)	1RA ENTREGA 20 DIAS (**)	2DA ENTREGA 20 DIAS (**)	3ERA ENTREGA 20 DIAS (**)	4TA ENTREGA 20 DIAS (**)	5TA ENTREGA 20 DIAS (**)	6TA ENTREGA 20 DIAS (**)	7MA ENTREGA 20 DIAS (**)	8VA ENTREGA 20 DIAS (**)	9MA ENTREGA 20 DIAS (**)	10MA ENTREGA 20 DIAS (**)	TOTAL VOLUMEN 181 DIAS (**)
ACEITE VEGETAL	L	197.272	197.272	197.272	197.272	197.272	197.272	197.272	197.272	197.272	199.566	1777.742
ARROZ	Kg	848.36	884.76	855.32	848.36	884.76	855.32	848.36	884.76	855.32	860.92	7770.92
ARVEJA	Kg	178.44	254.28	170.04	178.44	254.28	170.04	178.44	254.28	170.04	170.04	1808.28
AZUCAR	Kg	382.88	382.88	382.88	382.88	382.88	382.88	382.88	382.88	382.88	402.024	3465.064
CEREAL EXTRUIDO	Kg	189.768	100.14	100.14	189.768	100.14	100.14	189.768	100.14	100.14	100.14	1170.144
CHOCOLATE PARA TAZA	Kg	38.288	73.776	56.032	38.288	73.776	56.032	38.288	73.776	56.032	38.288	504.288
CONSERVA DE BIFE DE RES	Kg	153.87	107.73	0	153.87	107.73	0	153.87	107.73	0	153.87	784.8
CONSERVA DE CARNE DE CERDO	Kg	120.6	8.76	142.23	120.6	8.76	142.23	120.6	8.76	142.23	142.23	814.77
CONSERVA DE CARNE DE PAVITA	Kg	21.63	129.36	150.63	21.63	129.36	150.63	21.63	129.36	150.63	150.63	904.86
CONSERVA DE CARNE DE POLLO	Kg	35.4	35.4	143.13	35.4	35.4	143.13	35.4	35.4	143.13	143.13	646.26
CONSERVA DE CARNE DE RES	Kg	107.73	0	0	107.73	0	0	107.73	0	0	107.73	323.19
CONSERVA DE MOLLEJITAS	Kg	0	107.73	0	0	107.73	0	107.73	0	0	107.73	323.19
CONSERVA DE PESCADO EN ACEITE VEGETAL	Kg	318.09	310.23	288.06	318.09	310.23	288.06	318.09	310.23	288.06	294.675	2755.755
CONSERVA DE SANGRECITA	Kg	107.73	107.73	0	107.73	107.73	0	107.73	107.73	0	107.73	646.38
FIDEOS	Kg	365.82	344.82	377.02	365.82	344.82	377.02	365.82	344.82	377.02	365.82	3273.48
FRIJOL	Kg	396.96	253.56	287.52	396.96	253.56	287.52	396.96	253.56	287.52	253.56	2814.12
GALLETAS CON CEREALES	Kg	122.46	0	236.52	122.46	0	236.52	122.46	0	236.52	122.46	1076.94
GALLETAS CON KIWICHA	Kg	114.06	114.06	114.06	114.06	114.06	114.06	114.06	114.06	114.06	171.09	1083.57
GALLETAS CON MACA	Kg	0	114.06	0	0	114.06	0	114.06	0	114.06	0	342.18
GALLETAS CON QUINUA	Kg	8.4	8.4	8.4	8.4	8.4	8.4	8.4	8.4	8.4	8.4	75.6
GALLETAS INTEGRALES	Kg	0	122.46	0	0	122.46	0	122.46	0	122.46	0	367.38
HARINA DE ARROZ	Kg	55.41	0	0	55.41	0	0	55.41	0	0	55.41	166.23
HARINA DE KIWICHA	Kg	54.498	54.498	54.498	54.498	54.498	54.498	54.498	54.498	54.498	54.498	490.482
HARINA DE PLATANO	Kg	59.61	59.61	0	59.61	59.61	0	59.61	59.61	0	59.61	357.66
HARINA DE QUINUA	Kg	55.41	58.698	54.698	55.41	58.698	58.698	55.41	58.698	58.698	58.698	518.418
HOJUELAS DE AVENA	Kg	117.396	67.098	114.108	117.396	67.098	114.108	117.396	67.098	114.108	114.108	895.806
HOJUELAS DE AVENA CON KIWICHA	Kg	58.698	58.698	63.81	58.698	58.698	63.81	58.698	58.698	63.81	58.698	573.423
HOJUELAS DE AVENA CON MACA	Kg	54.498	0	0	54.498	0	0	54.498	0	0	54.498	163.494
HOJUELAS DE AVENA CON QUINUA	Kg	8.4	4.2	59.61	8.4	4.2	59.61	8.4	4.2	59.61	8.4	216.63
HOJUELAS DE KIWICHA	Kg	4.2	58.698	117.396	4.2	58.698	117.396	4.2	58.698	117.396	4.2	540.882
HOJUELAS DE QUINUA	Kg	4.2	115.02	62.898	4.2	115.02	62.898	4.2	115.02	62.898	4.2	546.354
LECHE EVAPORADA	Kg	1616.56	1607.44	1602.88	1616.56	1607.44	1602.88	1616.56	1607.44	1602.88	1789.15	14666.91
LENTEJAS	Kg	34.32	152.52	135.72	34.32	152.52	135.72	34.32	152.52	135.72	144.3	976.26
MEZCLA A BASE DE HUEVO EN POLVO	Kg	5.6	5.69	46.85	5.6	5.69	46.85	5.6	5.69	46.85	5.6	174.42
MEZCLA DE HARINA DE MAÍZ TOSTADO Y MAÍZ	Kg	58.698	54.498	4.2	58.698	54.498	4.2	58.698	54.498	4.2	58.698	352.188
PESCADO SALADO Y PRENSADO	Kg	11.92	21.4	15.08	11.92	21.4	15.08	11.92	21.4	15.08	11.92	145.2



(\*\*) Días efectivos del calendario escolar 2019

(\*\*\*) Se debe cumplir con lo establecido en el Anexo N° 03-B Tabla de alimentos para la modalidad Productos de la respectiva Unidad Territorial



Qali Warma

UBICACIÓN DEL DISTRITO

Ministerio de Desarrollo e Inclusión Social  
Programa Nacional de Alimentación Escolar Qali Warma  
ANEXO NRO. 04-A  
REQUERIMIENTO DE VOLUMEN DE PRODUCTOS POR ÍTEM

DEPARTAMENTO: LORETO  
UBICACIÓN DEL DISTRITO: 160601

PROVINCIA: UCAYALI  
DISTRITO: CONTAMANA

REGIÓN ALIMENTARIA: COMUNIDADES INDÍGENAS, XA, AMAZONIA\_BAJA  
ÍTEM: CONTAMANA

DATOS DEL ÍTEM

Período de Atención: del 11/03/2019 al 11/12/2019  
181 días (\*\*)

Nivel Educativo	NRO DE REE			NUMERO DE USUARIOS		
	DESAYUNO	DESAYUNO + ALMUERZO	TOTAL DE REE	DESAYUNO	DESAYUNO + ALMUERZO	TOTAL DE USUARIOS
INICIAL	34	25	59	2110	587	2697
PRIMARIA	44	36	80	4254	1452	5716
SECUNDARIA	0	9	9	0	628	628
TOTAL	78	70	148	6364	2677	9041

REQUERIMIENTOS DE ALIMENTOS

Alimentos (**)	Unidad (Kg/L)	1ERA ENTREGA 20 DIAS (**)	2DA ENTREGA 20 DIAS (**)	3ERA ENTREGA 20 DIAS (**)	4TA ENTREGA 20 DIAS (**)	5TA ENTREGA 20 DIAS (**)	6TA ENTREGA 20 DIAS (**)	7MA ENTREGA 20 DIAS (**)	8VA ENTREGA 20 DIAS (**)	9NA ENTREGA 20 DIAS (**)	TOTAL VOLUMEN (LBI) DIAS (**)	
ACEITE VEGETAL	L	1398.236	1398.236	1398.236	1398.236	1398.236	1398.236	1398.236	1398.236	1398.236	1453.799	12639.687
ARROZ	Kg.	6357.46	7080.76	6050.2	6357.46	7080.76	6050.2	6357.46	7080.76	6163.97	6163.97	58579.03
ARVEJA	Kg.	2123.8	1896.32	1962.36	2123.8	1896.32	1962.36	2123.8	1896.32	1962.36	1962.36	17947.44
AZUCAR	Kg.	1725.44	1725.44	1725.44	1725.44	1725.44	1725.44	1725.44	1725.44	1725.44	1811.712	15615.232
CEREAL EXTRUIDO	Kg.	865.224	608.424	608.424	865.224	608.424	608.424	865.224	608.424	608.424	608.424	6246.216
CHOCOLATE PARA TAZA	Kg.	172.544	291.384	231.964	172.544	291.384	231.964	172.544	291.384	231.964	231.964	2087.676
CONSERVA DE BOTE DE RES	Kg.	420.68	360.74	0	420.68	360.74	0	420.68	360.74	0	360.74	2344.26
CONSERVA DE CARNE DE CERDO	Kg.	653.45	259.63	1205.79	653.45	259.63	1205.79	653.45	259.63	1205.79	1205.79	6356.61
CONSERVA DE CARNE DE PAVITA	Kg.	552.34	913.08	1398.22	552.34	913.08	1398.22	552.34	913.08	1398.22	1398.22	8590.92
CONSERVA DE CARNE DE POLLO	Kg.	999.21	999.21	1359.95	999.21	999.21	999.21	1359.95	999.21	999.21	1501.205	10216.365
CONSERVA DE CARNE DE RES	Kg.	360.74	0	0	360.74	0	0	360.74	0	0	0	1082.22
CONSERVA DE MOLLEJITAS	Kg.	0	360.74	0	0	360.74	0	0	360.74	0	0	1082.22
CONSERVA DE PESCADO EN ACEITE VEGETAL	Kg.	2241.33	2138.98	1498.12	2241.33	2138.98	1498.12	2241.33	2138.98	1677.295	1677.295	17814.465
CONSERVA DE SANGRECITA	Kg.	360.74	360.74	0	360.74	360.74	0	360.74	360.74	0	360.74	2164.44
FIDEOS	Kg.	2745.28	2309.74	2985.92	2745.28	2309.74	2985.92	2745.28	2309.74	2309.74	3203.69	24340.59
FRIJOL	Kg.	2988.68	1804.8	2533.36	2988.68	1804.8	2533.36	2988.68	1804.8	2533.36	2533.36	21980.52
GALLETAS CON CEREALES	Kg.	580.14	0	961.98	580.14	0	961.98	580.14	0	961.98	961.98	4626.36
GALLETAS CON KIWICHA	Kg.	381.84	381.84	381.84	381.84	381.84	381.84	381.84	381.84	381.84	381.84	3627.48
GALLETAS CON MACA	Kg.	0	381.84	0	0	381.84	0	0	381.84	0	0	1145.52
GALLETAS CON QUINUA	Kg.	198.3	198.3	198.3	198.3	198.3	198.3	198.3	198.3	198.3	198.3	1784.7
GALLETAS INTEGRAL	Kg.	0	580.14	0	0	580.14	0	0	580.14	0	0	1740.42
HARINA DE ARROZ	Kg.	182.48	0	0	182.48	0	0	182.48	0	0	0	511.16
HARINA DE KIWICHA	Kg.	182.48	182.48	182.48	182.48	182.48	182.48	182.48	182.48	182.48	182.48	1642.32
HARINA DE PLATANO	Kg.	266.034	266.034	0	266.034	266.034	0	266.034	266.034	266.034	266.034	1590.684
HARINA DE QUINUA	Kg.	182.48	262.954	262.954	182.48	262.954	262.954	182.48	262.954	262.954	262.954	2128.884
HOJUELAS DE AVENA	Kg.	527.748	425.742	448.514	527.748	425.742	448.514	527.748	425.742	448.514	448.514	4206.012
HOJUELAS DE AVENA CON KIWICHA	Kg.	262.954	262.954	344.668	262.954	262.954	344.668	262.954	262.954	262.954	262.954	2743.825
HOJUELAS DE AVENA CON MACA	Kg.	182.48	0	0	182.48	0	0	182.48	0	0	0	547.44
HOJUELAS DE AVENA CON QUINUA	Kg.	160.948	80.474	266.034	160.948	80.474	266.034	160.948	80.474	266.034	266.034	1522.368
HOJUELAS DE KIWICHA	Kg.	82.314	264.794	525.908	82.314	264.794	525.908	82.314	264.794	525.908	525.908	2619.048
HOJUELAS DE QUINUA	Kg.	80.474	449.754	347.108	80.474	449.754	347.108	80.474	449.754	347.108	347.108	2632.008
LECHE EVAPORADA	Kg.	7180.76	7159.16	7152.96	7180.76	7159.16	7152.96	7180.76	7159.16	7152.96	7152.96	65084.38
LENTEJAS	Kg.	811.36	1510.92	1151	811.36	1510.92	1151	811.36	1510.92	1353.84	1353.84	10622.68
MEZCLA A BASE DE HUEVO EN PÓLVORO	Kg.	119.64	143.32	138.82	119.64	143.32	138.82	119.64	143.32	138.82	138.82	1205.34
MEZCLA DE HARINA DE MAÍZ TOSTADO Y MAÍZ	Kg.	262.954	182.48	80.474	262.954	182.48	80.474	262.954	182.48	80.474	80.474	1577.724
PESCADO SALADO Y PRENSADO	Kg.	390.5	810.84	548.86	390.5	810.84	548.86	390.5	810.84	548.86	548.86	5250.6



(\*\*) Días efectivos del calendario escolar 2019

(\*\*) Se debe cumplir con lo establecido en el Anexo N° 03 B Tabla de alimentos para la modalidad Productos de la respectiva Unidad Territorial

DEPARTAMENTO: LORETO  
UNIDAD: 160503,160504

PROVINCIA: REQUENA  
DISTRITO: CAPELO, EMILIO SAN MARTIN

REGIÓN ALIMENTAL: RA4 AMAZONIA\_BAJA\_JEC.COMUNIDADES\_INDIGENAS,RA4 AMAZONIA\_BAJA  
ÍTEM: EMILIO SAN MARTIN

DATOS DEL ÍTEM

Período de Atención: del 11/03/2019 al 11/12/2019  
181 días (\*\*)

Nivel Educativo	NRO DE BEB			NÚMERO DE USUARIOS		
	DESAYUNO	DESAYUNO + ALMUERZO	TOTAL DE BEB	DESAYUNO	DESAYUNO + ALMUERZO	TOTAL DE USUARIOS
INICIAL	6	24	30	212	701	913
PRIMARIA	6	34	40	569	1804	2373
SECUNDARIA	0	1	1	0	266	266
TOTAL	12	59	71	781	2771	3552

REQUERIMIENTOS DE ALIMENTOS

Alimentos (**)	Unidad (Kg/L)	1ERA ENTREGA 30 DIAS (**)	2DA ENTREGA 20 DIAS (**)	3ERA ENTREGA 20 DIAS (**)	4TA ENTREGA 20 DIAS (**)	5TA ENTREGA 20 DIAS (**)	6TA ENTREGA 20 DIAS (**)	7MA ENTREGA 20 DIAS (**)	8VA ENTREGA 20 DIAS (**)	9NA ENTREGA 21 DIAS (**)	TOTAL VOLUMEN 381 DIAS (**)
ACEITE VEGETAL	L	960.804	960.804	960.804	960.804	960.804	960.804	960.804	960.804	995.302	8681.534
ARROZ	Kg.	4516.97	4790.23	4225.42	4516.97	4790.23	4225.42	4516.97	4790.23	4422.145	40794.585
ARVEJA	Kg.	903.36	1567.56	1566.38	903.36	1567.56	1566.38	903.36	1567.56	1736.13	12281.65
AZÚCAR	Kg.	684.52	684.52	684.52	684.52	684.52	684.52	684.52	684.52	718.746	6194.906
CEREAL EXTRUIDO	Kg.	232.512	200.34	200.34	232.512	200.34	200.34	232.512	200.34	200.34	1899.576
CHOCOLATE PARA TAZA	Kg.	68.452	83.224	75.838	68.452	83.224	75.838	68.452	83.224	75.838	682.542
CONSERVA DE BOFE DE RES	Kg.	345.3	337.05	234.9	345.3	337.05	234.9	345.3	337.05	234.9	2751.75
CONSERVA DE CARNE DE CERDO	Kg.	566.56	485.7	624.54	566.56	485.7	624.54	566.56	485.7	624.54	5030.4
CONSERVA DE CARNE DE PAVITA	Kg.	271.44	561.54	150.66	271.44	561.54	150.66	271.44	561.54	150.66	2950.92
CONSERVA DE CARNE DE POLLO	Kg.	346	403.41	155.84	346	403.41	155.84	346	403.41	171.37	2731.28
CONSERVA DE CARNE DE RES	Kg.	337.05	292.31	584.62	337.05	292.31	584.62	337.05	292.31	730.775	3788.095
CONSERVA DE MÓLLEJAS	Kg.	572.21	571.95	819.52	572.21	571.95	819.52	572.21	571.95	819.52	5756.04
CONSERVA DE PESCADO EN ACEITE VEGETAL	Kg.	1452.61	1068.37	1613.81	1452.61	1068.37	1613.81	1452.61	1068.37	1633.82	12424.38
CONSERVA DE SANGRECITA	Kg.	386.47	503.56	0	386.47	503.56	0	386.47	503.56	0	2670.09
FIDEOS	Kg.	2029.69	1417.3	2084.2	2029.69	1417.3	2084.2	2029.69	1417.3	2105.035	16614.405
FRIJOL	Kg.	1334.98	1550.84	1284.74	1334.98	1550.84	1284.74	1334.98	1550.84	1284.74	12511.68
GALLETAS CON CEREALES	Kg.	393.6	0	275.94	393.6	0	275.94	393.6	0	275.94	2008.62
GALLETAS CON KIWICHA	Kg.	211.38	211.38	46.86	211.38	211.38	46.86	211.38	211.38	70.29	1432.29
GALLETAS CON MACA	Kg.	0	46.86	164.52	0	46.86	164.52	0	46.86	164.52	634.14
GALLETAS CON QUINUA	Kg.	17.7	182.22	17.7	17.7	182.22	17.7	17.7	182.22	17.7	652.86
GALLETAS INTEGRAL	Kg.	0	229.08	164.52	0	229.08	164.52	0	229.08	246.78	1263.06
HARINA DE ARROZ	Kg.	22.834	0	0	22.834	0	0	22.834	0	0	68.502
HARINA DE KIWICHA	Kg.	97.094	97.094	169.978	97.094	97.094	169.978	97.094	97.094	169.978	1092.498
HARINA DE PLÁTANO	Kg.	106.076	104.224	74.512	106.076	104.224	74.512	106.076	104.224	111.768	891.692
HARINA DE QUINUA	Kg.	22.834	176.856	31.088	22.834	176.856	31.088	22.834	176.856	31.088	692.334
HOJUELAS DE AVENA	Kg.	135.284	121.208	127.03	135.284	121.208	127.03	135.284	121.208	127.03	1150.566
HOJUELAS DE AVENA CON KIWICHA	Kg.	31.088	31.088	112.73	31.088	31.088	112.73	31.088	31.088	128.4	540.388
HOJUELAS DE AVENA CON MACA	Kg.	168.35	72.884	145.768	168.35	72.884	145.768	168.35	72.884	145.768	1161.006
HOJUELAS DE AVENA CON QUINUA	Kg.	89.896	83.018	104.448	89.896	83.018	104.448	89.896	83.018	104.448	832.086
HOJUELAS DE KIWICHA	Kg.	81.614	31.312	62.176	81.614	31.312	62.176	81.614	31.312	62.176	525.306
HOJUELAS DE QUINUA	Kg.	83.018	54.398	114.554	83.018	54.398	114.554	83.018	54.398	114.554	755.91
LECHE EVAPORADA	Kg.	2912.3	2900.52	2907.4	2912.3	2900.52	2907.4	2912.3	2900.52	3241.43	26495.09
LENTEJAS	Kg.	1058.5	794.7	761.62	1058.5	794.7	761.62	1058.5	794.7	782.34	7865.18
MEZCLA A BASE DE HUEVO EN POLVO	Kg.	197.92	133.6	203.43	197.92	133.6	203.43	197.92	133.6	203.43	1604.85
MEZCLA DE HARINA DE MAÍZ TOSTADO Y MAÍZ	Kg.	103.972	95.466	8.506	103.972	95.466	8.506	103.972	95.466	8.506	623.832
PESCADO SALADO Y PENSADO	Kg.	43.08	89.18	59.58	43.08	89.18	59.58	43.08	89.18	59.58	575.52



(\*\*) Días efectivos del calendario escolar 2019

(\*\*) Se debe cumplir con lo establecido en el Anexo N° 03-B Tabla de alimentos para la modalidad Productos de la respectiva Unidad Territorial

DEPARTAMENTO: LORETO  
UNIDAD: 100101

PROVINCIA: MAYNAS  
DISTRITO: FERNANDO LORES

REGIÓN ALIMENTAL: COMUNIDADES INDÍGENAS,RA4\_AMAZONIA\_BAIA,RA4\_AMAZONIA\_BAIA\_JEC  
ÍTEM: FERNANDO LORES

DATOS DEL ÍTEM

Periodo de Atención: del 11/03/2019 al 11/11/2019  
181 días (\*\*)

Nivel Educativo	NRO DE BEE			NUMERO DE USUARIOS		
	DESAYUNO	DESAYUNO + ALMUERZO	TOTAL DE BEE	DESAYUNO	DESAYUNO + ALMUERZO	TOTAL DE USUARIOS
INICIAL	0	79	79	0	1266	1266
PRIMARIA	0	114	114	0	3251	3251
SECUNDARIA	0	2	2	0	459	459
TOTAL	0	195	195	0	4976	4976

REQUERIMIENTOS DE ALIMENTOS

Alimentos (**)	Unidad (kg/l)	1ERA ENTREGA 20 DIAS (**)	2DA ENTREGA 20 DIAS (**)	3ERA ENTREGA 20 DIAS (**)	4TA ENTREGA 20 DIAS (**)	5TA ENTREGA 20 DIAS (**)	6TA ENTREGA 20 DIAS (**)	7MA ENTREGA 20 DIAS (**)	8VA ENTREGA 20 DIAS (**)	9NA ENTREGA 21 DIAS (**)	TOTAL VOLUMEN 181 DIAS (**)
ACEITE VEGETAL	l	1569.536	1569.536	1569.536	1569.536	1569.536	1569.536	1569.536	1569.536	1625.494	14181.782
ARROZ	Kg	7651.71	8050.37	7124.9	7651.71	8050.37	7124.9	7651.71	8050.37	7494.125	68850.165
ARVEJA	Kg	1338.32	2650.5	2650.04	1338.32	2650.5	2650.04	1338.32	2650.5	2984.65	20261.19
AZUCAR	Kg	962.92	962.92	962.92	962.92	962.92	962.92	962.92	962.92	1011.066	8714.426
CEREAL EXTRUIDO	Kg	259.944	259.944	259.944	259.944	259.944	259.944	259.944	259.944	259.944	2339.496
CHOCOLATE PARA TAZA	Kg	96.292	96.292	96.292	96.292	96.292	96.292	96.292	96.292	96.292	866.628
CONSERVA DE BOTE DE RES	Kg	561.88	561.88	444.61	561.88	561.88	444.61	561.88	561.88	444.61	4705.11
CONSERVA DE CARNE DE CERDO	Kg	964.01	890.65	970.34	964.01	890.65	970.34	964.01	890.65	970.34	8475
CONSERVA DE CARNE DE PAVITA	Kg	413.7	894.02	11.49	413.7	894.02	11.49	413.7	894.02	11.49	3957.63
CONSERVA DE CARNE DE POLLO	Kg	456.85	574.12	12.24	456.85	574.12	12.24	456.85	574.12	13.96	3131.35
CONSERVA DE CARNE DE RES	Kg	561.88	561.88	1123.76	561.88	561.88	1123.76	561.88	561.88	1404.7	7029.5
CONSERVA DE MOLLEJITAS	Kg	1006.49	1006.49	1568.37	1006.49	1006.49	1568.37	1006.49	1006.49	1568.37	10744.05
CONSERVA DE PESCADO EN ACEITE VEGETAL	Kg	2336.99	1585.01	2773.62	2336.99	1585.01	2773.62	2336.99	1585.01	2773.62	20089.06
CONSERVA DE SANGRECITA	Kg	676.83	887.69	0	676.83	887.69	0	676.83	887.69	0	4693.56
FIDEOS	Kg	3465.08	2326.17	3529.6	3465.08	2326.17	3529.6	3465.08	2326.17	3931.82	27964.77
FRIJOL	Kg	1998.1	2648.58	1997.34	1998.1	2648.58	1997.34	1998.1	2648.58	1997.34	19932.06
GALLETAS CON CEREALES	Kg	650.34	0	326.1	650.34	0	326.1	650.34	0	326.1	2929.32
GALLETAS CON KIWICHA	Kg	324.24	324.24	0	324.24	0	324.24	324.24	0	324.24	1945.44
GALLETAS CON MACA	Kg	0	0	324.24	0	0	324.24	0	0	324.24	972.72
GALLETAS CON QUINUA	Kg	1.86	326.1	1.86	1.86	326.1	1.86	1.86	326.1	1.86	989.46
GALLETAS INTEGRAL	Kg	0	326.1	324.24	0	326.1	324.24	0	326.1	486.36	2113.34
HARINA DE KIWICHA	Kg	147.982	147.982	293.132	147.982	147.982	293.132	147.982	147.982	293.132	1767.288
HARINA DE PLATANO	Kg	148.912	146.052	147.982	148.912	146.052	147.982	148.912	146.052	221.973	1402.829
HARINA DE QUINUA	Kg	0	291.202	0.902	0	291.202	0.902	0	291.202	0.902	876.312
HOJUELAS DE AVENA	Kg	146.982	147.884	146.08	146.982	147.884	146.08	146.982	147.884	146.08	1322.838
HOJUELAS DE AVENA CON KIWICHA	Kg	0.902	0.902	146.954	0.902	0.902	146.954	0.902	0.902	147.405	446.725
HOJUELAS DE AVENA CON MACA	Kg	290.3	145.15	290.3	290.3	145.15	290.3	290.3	145.15	290.3	2177.75
HOJUELAS DE AVENA CON QUINUA	Kg	146.954	148.884	146.08	146.954	148.884	146.08	146.954	148.884	146.08	1325.754
HOJUELAS DE KIWICHA	Kg	146.08	0.93	1.804	146.08	0.93	1.804	146.08	0.93	1.804	446.442
HOJUELAS DE QUINUA	Kg	148.884	0.93	149.842	148.884	0.93	149.842	148.884	0.93	149.842	898.968
LECHE EVAPORADA	Kg	4088.22	4073.92	4088.08	4088.22	4073.92	4088.08	4088.22	4073.92	4599.35	17261.94
LENTEJAS	Kg	1912.26	1256.62	1253.04	1912.26	1256.62	1253.04	1912.26	1256.62	1253.04	13268.03
MEZCLA A BASE DE HUEVO EN POLVO	Kg	363.11	234.23	361.87	363.11	234.23	361.87	363.11	234.23	361.87	2877.63
MEZCLA DE HARINA DE MANI TOSTADO Y MAIZ	Kg	146.052	145.15	0.902	146.052	145.15	0.902	146.052	145.15	0.902	876.312
PESCADO SALADO Y PRENSADO	Kg	4.82	10.05	6.68	4.82	10.05	6.68	4.82	10.05	6.68	64.65



(\*\*) Días electivos del calendario escolar 2019

(\*\*) Se debe cumplir con lo establecido en el Anexo N° 03-B Tabla de alimentos para la modalidad Productos de la respectiva Unidad Territorial





Qali Warma  
UBICACIÓN DEL DISTRITO

Ministerio de Desarrollo e Inclusión Social  
Programa Nacional de Alimentación Escolar Qali Warma  
ANEXO NRO. 04-B  
REQUERIMIENTO DE VOLUMEN DE PRODUCTOS por ITEM

DEPARTAMENTO: AMAZONAS  
DISTRITO: 010401

PROVINCIA: CONCORDANCIA  
DISTRITO: NIEVA

REGIÓN ALIMENTARIA: NIEVA  
COMUNIDAD: INDÍGENAS, RAÍ, AMAZONIA, ALTA

DATOS DEL ITEM

Periodo de Atención: del 11/03/2019 al 11/12/2019  
18 días (\*)

Nivel Educativo	NIÑO DE HIEE			NÚMERO DE USUARIOS		
	DESAYUNO	DESAYUNO + ALMUERZO	TOTAL DE HIEE	DESAYUNO	DESAYUNO + ALMUERZO	TOTAL DE USUARIOS
PRIMARIA	0	105	105	0	0	2782
SECUNDARIA	0	105	105	0	0	6955
TOTAL	0	210	210	0	0	9737

REQUERIMIENTOS DE ALIMENTOS

Alimento (**)	Unidad (kg/L)	UNIDAD NIEVA (kg UNIDADES)	UNIDAD NIEVA (kg UNIDADES)	UNIDAD NIEVA (kg UNIDADES)	UNIDAD NIEVA (kg UNIDADES)	UNIDAD NIEVA (kg UNIDADES)	TOTAL VOLUMEN ALIMENTOS
ACEITE VEGETAL	L	7687.104	7687.104	7687.104	7687.104	8991.953	34742.389
ALMIDON DE MAIZ	Kg	28.38	28.38	762.296	28.38	14.19	861.626
ARROZ	Kg	44062.1	46283.28	46938.1	44062.1	24137.195	205482.775
ARVEJA	Kg	3716.16	3842.88	7550.04	3716.16	1921.44	20755.68
AZUCAR	Kg	4955.28	4955.28	4955.28	4955.28	2601.522	22822.642
CEREAL EXPANDIDO	Kg	0	0	1535.088	0	0	1535.088
CHOCOLATE PARA TAZA	Kg	725.556	725.556	725.556	725.556	422.502	3224.720
CONSERVA DE CARNE DE POLLO	Kg	19073.82	21387.72	21307.6	19073.82	41508.12	92342.68
CONSERVA DE PESCADO EN ACEITE VEGETAL	Kg	26903.18	24704.92	16256.22	26903.18	12352.46	307139.90
CONSERVA DE PESCADO EN AGUA	Kg	144.4	0	628.24	144.4	0	6571.6
CONSERVA DE PESCADO EN SALSA DE TOMATE	Kg	219.52	219.52	207.76	219.52	109.76	976.08
FIDEOS	Kg	14893.16	12578.52	14596.92	14893.16	6289.26	63251.02
FRUJOL	Kg	7305.6	7305.6	3716.16	7305.6	4550.16	30183.12
GALLETAS CON CEREALES	Kg	3619.92	1866.72	1809.96	3619.92	913.36	11849.88
GALLETAS CON KWICHIA	Kg	1866.72	3563.16	1923.48	1866.72	2279.88	11439.96
GALLETAS CON MACA	Kg	56.76	113.52	56.76	56.76	70.95	354.75
GALLETAS CON QUINUA	Kg	1809.96	1809.96	56.76	1809.96	904.98	6391.42
GALLETAS INTEGRAL	Kg	3619.92	3619.92	5373.12	3619.92	1809.96	18042.84
GARBANZO	Kg	101.68	203.36	2969.68	101.68	127.1	3503.5
HARINA DE MAIZ	Kg	790.676	1478.828	1478.828	790.676	739.414	5278.422
HARINA DE TRIGO FORTIFICADA	Kg	28.38	0	28.38	28.38	0	85.14
HUIJUELAS DE AVENA	Kg	789.492	1495.028	1495.028	789.492	930.993	5500.053
HUIJUELAS DE AVENA CON KWICHIA	Kg	1496.212	2507.208	762.296	1496.212	753.604	6075.532
HUIJUELAS DE AVENA CON MACA	Kg	743.728	743.728	743.728	743.728	371.864	3376.34
HUIJUELAS DE AVENA CON QUINUA	Kg	743.064	744.912	743.728	743.064	372.456	4727.224
HUIJUELAS DE KWICHIA	Kg	744.912	762.296	716.532	744.912	383.348	3349.8
LECHE EVAPORADA	Kg	32512.08	32419.24	32512.08	32512.08	17542.67	147496.95
LENTIJAS	Kg	7432.32	3842.88	3545.84	7432.32	1921.44	24174.8
MEZCLA DE HARINA DE MAIZ TOSTADO Y MAIZ AMARILLO FORTIFICADO CON VITAMINAS Y MIN	Kg	733.916	28.38	28.38	733.916	21.285	1545.877
PALLAR	Kg	5716.16	7178.88	0	5716.16	3589.44	18200.64
PESCADO SALADO Y PRENSADO	Kg	0	0	1442.86	0	0	1442.86

(\*) Días efectivos del calendario escolar 2019

(\*\*) Se debe cumplir con lo establecido en el Anexo N° 03-B Tabla alimentos para la Modalidad Productos de la respectiva Unidad Territorial.





UBICACIÓN DEL DISTRITO

DEPARTAMENTO: AMAZONAS  
UBIGEO: 010403

PROVINCIA: CONDORCANQUI  
DISTRITO: RIO SANTIAGO

REGIÓN ALIMENTARIA: COMUNIDADES\_INDIGENAS,RA3\_AMAZONIA\_ALTA  
ITEM: RIO SANTIAGO

Ministerio de Desarrollo e Inclusión Social  
Programa Nacional de Alimentación Escolar Cali Warma  
ANEXO NRO. 04-A  
REQUERIMIENTO DE VOLUMEN DE PRODUCTOS POR ITEM

DATOS DEL ITEM

Período de Atención: del 11/03/2019 al 11/12/2019  
181 días (\*)

Nivel Educativo	NRO DE IIEE			NUMERO DE USUARIOS		
	DESAYUNO	DESAYUNO + ALMUERZO	TOTAL DE IIEE	DESAYUNO	DESAYUNO + ALMUERZO	TOTAL DE USUARIOS
INICIAL	0	55	55	0	1810	1810
PRIMARIA	0	57	57	0	3875	3875
SECUNDARIA	0	14	14	0	2035	2035
TOTAL	0	126	126	0	7720	7720

REQUERIMIENTOS DE ALIMENTOS

Alimentos (**)	Unidad (Cg/L)	1RA ENTREGA 20 DIAS (*)	2DA ENTREGA 20 DIAS (*)	3ERA ENTREGA 20 DIAS (*)	4YA ENTREGA 20 DIAS (*)	5TA ENTREGA 20 DIAS (*)	6TA ENTREGA 20 DIAS (*)	7MA ENTREGA 20 DIAS (*)	8VA ENTREGA 20 DIAS (*)	9NA ENTREGA 20 DIAS (*)	TOTAL VOLUMEN 181 DIAS (*)	
ACEITE VEGETAL L.		2370.164	2370.164	2370.164	2370.164	2370.164	2370.164	2370.164	2370.164	2370.164	2526.785	21488.097
ALMIDON DE MAIZ Kg.		6.45	6.45	237.94	6.45	6.45	237.94	6.45	6.45	237.94	752.52	752.52
ARROZ Kg.		13897.67	14589.96	14746.29	13897.67	14589.96	14746.29	13897.67	14589.96	14746.29	16053.375	131008.845
ARVEJA Kg.		1149.18	1178.06	2327.24	1149.18	1178.06	2327.24	1149.18	1178.06	2327.24	13963.44	13963.44
AZUCAR Kg.		1553	1553	1553	1553	1553	1553	1553	1553	1553	1630.65	14054.65
CEREAL EXPANDIDO Kg.		0	0	478.368	0	0	478.368	0	0	478.368	1435.104	1435.104
CHOCOLATE PARA TAZA Kg.		229.018	229.018	229.018	229.018	229.018	229.018	229.018	229.018	229.018	266.86	2099.004
CONSERVA DE CARNE DE POLLO Kg.		5762.02	6522	6494.66	5762.02	6522	6494.66	5762.02	6522	6494.66	6508.18	56349.56
CONSERVA DE PESCADO EN AC Kg.		8206.94	7474	4959.44	8206.94	7474	4959.44	8206.94	7474	4959.44	5965.79	62927.49
CONSERVA DE PESCADO EN AG Kg.		32.26	0	1891.4	32.26	0	1891.4	32.26	0	1891.4	5770.98	5770.98
CONSERVA DE PESCADO EN SA Kg.		48.24	48.24	46.7	48.24	48.24	46.7	48.24	48.24	46.7	429.54	429.54
FIDEOS Kg.		4638.04	3924.86	4572.3	4638.04	3924.86	4572.3	4638.04	3924.86	4572.3	39405.6	39405.6
FRIJOL Kg.		2269.48	2269.48	1149.18	2269.48	2269.48	1149.18	2269.48	2269.48	1149.18	17064.42	17064.42
GALLETAS CON CEREALES Kg.		1170.6	598.2	585.3	1170.6	598.2	585.3	1170.6	598.2	585.3	7062.3	7062.3
GALLETAS CON KIWICHA Kg.		598.2	1157.7	611.1	598.2	1157.7	611.1	598.2	1157.7	611.1	617.55	7107.45
GALLETAS CON MACA Kg.		12.9	25.8	12.9	12.9	25.8	12.9	12.9	25.8	12.9	154.8	154.8
GALLETAS CON QUINUA Kg.		585.3	585.3	12.9	585.3	585.3	12.9	585.3	585.3	12.9	3550.5	3550.5
GALLETAS INTEGRAL Kg.		1170.6	1170.6	1743	1170.6	1170.6	1743	1170.6	1170.6	1743	12252.6	12252.6
GARBANZO Kg.		22.12	44.24	935.4	22.12	44.24	935.4	22.12	44.24	935.4	3005.28	3005.28
HARINA DE MAIZ Kg.		244.39	464.358	464.358	244.39	464.358	464.358	244.39	464.358	464.358	3519.318	3519.318
HARINA DE TRIGO FORTIFICAD. Kg.		6.45	0	6.45	6.45	0	6.45	6.45	0	6.45	38.7	38.7
HOJUELAS DE AVENA Kg.		244.022	469.062	469.062	244.022	469.062	469.062	244.022	469.062	469.062	3546.438	3546.438
HOJUELAS DE AVENA CON KIWI Kg.		469.43	470.808	237.94	469.43	470.808	237.94	469.43	470.808	237.94	3534.534	3534.534
HOJUELAS DE AVENA CON MACA Kg.		232.5	232.5	239.318	232.5	232.5	239.318	232.5	232.5	239.318	352.527	2226.163
HOJUELAS DE AVENA CON QUIKI Kg.		452.836	232.868	232.5	452.836	232.868	232.5	452.836	232.868	232.5	2754.612	2754.612
HOJUELAS DE KIWICHA Kg.		232.868	237.94	226.418	232.868	237.94	226.418	232.868	237.94	226.418	2091.678	2091.678
LECHE EVAPORADA Kg.		10064.16	10036.96	10064.16	10064.16	10036.96	10064.16	10064.16	10036.96	10064.16	10086.89	90518.57
LENTEJAS Kg.		2298.36	1178.06	1099.18	2298.36	1178.06	1099.18	2298.36	1178.06	1099.18	1113.62	13741.24
MEZCLA DE HARINA DE MANI Kg.		231.49	6.45	6.45	231.49	6.45	6.45	231.49	6.45	6.45	9.675	736.395
PALLAR Kg.		1149.18	2240.6	0	1149.18	2240.6	0	1149.18	2240.6	0	10169.34	10169.34
PESCADO SALADO Y PRENSADO Kg.		0	0	424.55	0	0	424.55	0	0	424.55	0	1273.65

(\*) Dias efectivos del calendario escolar 2019

(\*\*) Se debe cumplir con lo establecido en el Anexo N° 03-B Tabla alimentos para la Modalidad Productos de la respectiva Unidad Territorial.





Ministerio de Desarrollo e Inclusión Social  
 Programa Nacional de Alimentación Escolar Cali Warma  
 ANEXO NRO. 04-A  
 REQUERIMIENTO DE RACIONES POR ITEM

DEPARTAMENTO HUANUCO  
 UBIGEO 100102  
 REGIÓN ALIMENTARIA RAS\_SIERRA\_CENTRAL  
 DATOS DEL ITEM

PROVINCIA HUANUCO  
 DISTRITO AMARILIS

COMITE DE COMPRA HUANUCO 1  
 ITEM AMARILIS 1

Periodo de Atención del 11/03/2019 al 11/12/2019  
 181 días (\*)

Nivel Educativo	Desayuno	
	Instituciones Educativas	Usuarios
INICIAL	23	1656
PRIMARIA	11	4058
SECUNDARIA	0	0
TOTAL	34	5714

REQUERIMIENTOS DE RACIONES

Programación Diaria	Tipo de Combinación (**)	Unidad de Medida	Días de Atención (*)	Total Raciones
LUNES	LECHE ENRIQUECIDA / GALLETA CON QUINUA	RACIONES	10	57140
MARTES	NECTAR DE FRUTA / PAN FORTIFICADO + HUEVO SANCOCHADO	RACIONES	9	51426
MIÉRCOLES	LECHE CON CEREALES / PAN CON QUESO Y LECHE (TIPO EMPANADA)	RACIONES	9	51426
JUEVES	LECHE FERMENTADA (UHT) / PAN DE KIWICHA CON PASAS Y LECHE	RACIONES	9	51426
VIERNES	NECTAR DE FRUTA / PAN DE CAMOTE CON PASAS Y LECHE	RACIONES	9	51426
LUNES	LECHE ENRIQUECIDA / BARRA DE CEREALES	RACIONES	9	51426
MARTES	NECTAR DE FRUTA / PAN FORTIFICADO + HUEVO SANCOCHADO	RACIONES	9	51426
MIÉRCOLES	LECHE CON CEREALES / PAN CON QUESO Y LECHE (EN MASA)	RACIONES	9	51426
JUEVES	LECHE FERMENTADA (UHT) / PAN CON ACEITUNA (EN MASA)	RACIONES	9	51426
VIERNES	NECTAR DE FRUTA / PAN DE PLATANO + HUEVO SANCOCHADO	RACIONES	9	51426
LUNES	LECHE ENRIQUECIDA / GALLETA CON MACA	RACIONES	9	51426
MARTES	NECTAR DE FRUTA / PAN FORTIFICADO + HUEVO SANCOCHADO	RACIONES	9	51426
MIÉRCOLES	LECHE CON CEREALES / PAN CON QUESO Y LECHE (TIPO EMPANADA)	RACIONES	9	51426
JUEVES	LECHE FERMENTADA (UHT) / PAN DE QUINUA CON PASAS Y LECHE	RACIONES	9	51426
VIERNES	NECTAR DE FRUTA / PAN DE YUCA Y MANTEQUILLA + HUEVO SANCOCHADO	RACIONES	9	51426
LUNES	LECHE ENRIQUECIDA / BARRA DE CEREALES	RACIONES	9	51426
MARTES	NECTAR DE FRUTA / PAN CON QUESO Y LECHE (TIPO EMPANADA) + HUEVO SANCOCHADO	RACIONES	9	51426
MIÉRCOLES	LECHE CON CEREALES / PAN CON QUESO Y LECHE (EN MASA)	RACIONES	9	51426
JUEVES	LECHE FERMENTADA (UHT) / PAN CON ACEITUNA (TIPO EMPANADA)	RACIONES	9	51426
VIERNES	NECTAR DE FRUTA / QUEQUE DE QUINUA + HUEVO SANCOCHADO	RACIONES	9	51426

(\*) Días efectivos del calendario escolar 2019

(\*\*) El proveedor debe cumplir la presente programación de raciones en el orden indicado y de acuerdo a lo establecido en el Anexo N° 03-B Tabla de alimentos para la Modalidad Raciones de la respectiva Unidad Territorial, incluso cuando la autoridad educativa correspondiente disponga el desarrollo de actividades escolares en días feriados.

En caso la autoridad educativa correspondiente disponga el desarrollo de actividades escolares en días sábados o domingos, el proveedor puede entregar alimentos industrializados listos para el consumo, debiendo garantizar la mayor diversificación de los desayunos, en coordinación con la o el Especialista Alimentario de la Unidad Territorial.





Ministerio de Desarrollo e Inclusión Social  
Programa Nacional de Alimentación Escolar Cali Warma  
ANEXO NRO. 04-A  
REQUERIMIENTO DE RACIONES POR ITEM

DEPARTAMENTO UCAVALI  
UBIGEO 250101  
REGIÓN ALIMENTARIA RA4\_AMAZONIA\_BAJA  
DATOS DEL ITEM

PROVINCIA CORONEL PORTILLO  
DISTRITO CALLERIA

COMITE DE COMPRA UCAVALI 2  
ITEM CALLERIA 1

Período de Atención del 11/03/2019 al 11/12/2019  
181 días (\*)

Nivel Educativo	Desayuno	
	Instituciones Educativas	Usuarios
INICIAL	13	2930
PRIMARIA	12	11578
SECUNDARIA	0	0
<b>TOTAL</b>	<b>25</b>	<b>14508</b>

REQUERIMIENTOS DE RACIONES

Programación Diaria	Tipo de Combinación (**)	Unidad de Medida	Días de Atención (*)	Total Raciones
LUNES	LECHE ENRIQUECIDA / GALLETA CON QUINUA	RACIONES	10	145080
MARTES	NECTAR DE FRUTA / PAN DE QUINUA CON PASAS Y LECHE + HUEVO SANCOCHADO	RACIONES	9	130572
MIERCOLES	LECHE CON CEREALES / PAN CON QUESO Y LECHE (TIPO EMPANADA)	RACIONES	9	130572
JUEVES	LECHE FERMENTADA (UHT) / PAN DE KIWICHA CON PASAS Y LECHE	RACIONES	9	130572
VIERNES	LECHE ENRIQUECIDA / PAN DE PLATANO + HUEVO SANCOCHADO	RACIONES	9	130572
LUNES	LECHE ENRIQUECIDA / BARRA DE CEREALES	RACIONES	9	130572
MARTES	NECTAR DE FRUTA / PAN DE KIWICHA CON PASAS Y LECHE + HUEVO SANCOCHADO	RACIONES	9	130572
MIERCOLES	LECHE CON CEREALES / PAN CON QUESO Y LECHE (EN MASA)	RACIONES	9	130572
JUEVES	LECHE FERMENTADA (UHT) / PAN CON ACETUNA (EN MASA)	RACIONES	9	130572
VIERNES	LECHE ENRIQUECIDA / PAN INTEGRAL + HUEVO SANCOCHADO	RACIONES	9	130572
LUNES	LECHE ENRIQUECIDA / GALLETA CON KIWICHA	RACIONES	9	130572
MARTES	NECTAR DE FRUTA / PAN DE QUINUA CON PASAS Y LECHE + HUEVO SANCOCHADO	RACIONES	9	130572
MIERCOLES	LECHE CON CEREALES / PAN CON QUESO Y LECHE (TIPO EMPANADA)	RACIONES	9	130572
JUEVES	LECHE FERMENTADA (UHT) / PAN DE QUINUA CON PASAS Y LECHE	RACIONES	9	130572
VIERNES	LECHE ENRIQUECIDA / PAN DE PLATANO + HUEVO SANCOCHADO	RACIONES	9	130572
LUNES	LECHE ENRIQUECIDA / BARRA DE CEREALES	RACIONES	9	130572
MARTES	NECTAR DE FRUTA / PAN DE KIWICHA CON PASAS Y LECHE + HUEVO SANCOCHADO	RACIONES	9	130572
MIERCOLES	LECHE CON CEREALES / PAN CON QUESO Y LECHE (EN MASA)	RACIONES	9	130572
JUEVES	LECHE FERMENTADA (UHT) / PAN CON ACETUNA (EN MASA)	RACIONES	9	130572
VIERNES	LECHE ENRIQUECIDA / PAN INTEGRAL + HUEVO SANCOCHADO	RACIONES	9	130572

(\*) Días efectivos del calendario escolar 2019

(\*\*) El proveedor debe cumplir la presente programación de raciones en el orden indicado y de acuerdo a lo establecido en el Anexo N° 03-B Tabla de alimentos para la Modalidad Raciones de la respectiva Unidad Territorial, incluso cuando la autoridad educativa correspondiente disponga el desarrollo de actividades escolares en días feriados.

En caso la autoridad educativa correspondiente disponga el desarrollo de actividades escolares en días sábados o domingos, el proveedor puede entregar alimentos industrializados listos para el consumo, debiendo garantizar la mayor diversificación de los desayunos, en coordinación con la o el Especialista Alimentario de la Unidad Territorial.







Ministerio de Desarrollo e Inclusión Social  
 Programa Nacional de Alimentación Escolar Cali Warma  
 ANEXO NRO. 04-A  
 REQUERIMIENTO DE RACIONES POR ITEM

DEPARTAMENTO LIMA  
 UBIGEO 150106  
 REGIÓN ALIMENTARIA RA6\_COSTA\_CENTRAL  
 DATOS DEL ITEM

PROVINCIA LIMA  
 DISTRITO CARABAYLLO

COMITE DE COMPRA LIMA 3  
 ITEM CARABAYLLO 1

Período de Atención del 11/03/2019 al 11/12/2015  
 181 días (\*)

Nivel Educativo	Desayuno	
	Instituciones Educativas	Usuarios
INICIAL	14	1680
PRIMARIA	12	2397
SECUNDARIA	0	0
TOTAL	26	5077

REQUERIMIENTOS DE RACIONES

Programación Diaria	Tipo de Combinación (**)	Unidad de Medida	Días de Atención (*)	Total Raciones
LUNES	LECHE ENRIQUECIDA / GALLETA CON QUINUA	RACIONES	10	50770
MARTES	PURE / PAN CON PAPA + HUEVO SANCOCHADO	RACIONES	9	45693
MIÉRCOLES	LECHE CON CEREALES / PAN CON QUESO Y LECHE (EN MASA)	RACIONES	9	45693
JUEVES	LECHE FERMENTADA (UHT) / PAN DE QUINUA CON PASAS Y LECHE	RACIONES	9	45693
VIERNES	LECHE CON CEREALES / PAN DE CEBADA, AVENA Y MANTEQUILLA	RACIONES	9	45693
LUNES	LECHE ENRIQUECIDA / GALLETA INTEGRAL	RACIONES	9	45693
MARTES	NECTAR DE FRUTA / PAN CON CHISPAS DE CHOCOLATE FORTIFICADO + HUEVO SANCOCHADO	RACIONES	9	45693
MIÉRCOLES	LECHE CON CEREALES / PAN CON QUESO Y LECHE (TIPO EMPANADA)	RACIONES	9	45693
JUEVES	LECHE ENRIQUECIDA / PAN DE ALGARROBO	RACIONES	9	45693
VIERNES	LECHE CON CEREALES / PAN CON CAMOTE	RACIONES	9	45693
LUNES	LECHE ENRIQUECIDA / GALLETA CON KIWICHA	RACIONES	9	45693
MARTES	PURE / PAN CON PAPA + HUEVO SANCOCHADO	RACIONES	9	45693
MIÉRCOLES	LECHE CON CEREALES / PAN CON QUESO Y LECHE (EN MASA)	RACIONES	9	45693
JUEVES	LECHE FERMENTADA (UHT) / PAN CON YUCA Y QUESO	RACIONES	9	45693
VIERNES	LECHE CON CEREALES / PAN DE CEBADA, KIWICHA Y MANTEQUILLA	RACIONES	9	45693
LUNES	LECHE ENRIQUECIDA / GALLETA CON MACA	RACIONES	9	45693
MARTES	NECTAR DE FRUTA / PAN CON CHISPAS DE CHOCOLATE FORTIFICADO + HUEVO SANCOCHADO	RACIONES	9	45693
MIÉRCOLES	LECHE CON CEREALES / PAN CON QUESO Y LECHE (TIPO EMPANADA)	RACIONES	9	45693
JUEVES	LECHE ENRIQUECIDA / PAN DE KIWICHA CON PASAS Y LECHE	RACIONES	9	45693
VIERNES	LECHE CON CEREALES / PAN CON CAMOTE	RACIONES	9	45693

(\*) Días efectivos del calendario escolar 2015

(\*\*) El proveedor debe cumplir la presente programación de raciones en el orden indicado y de acuerdo a lo establecido en el Anexo N° 03-B Tabla de alimentos para la Modalidad Raciones de la respectiva Unidad Territorial, incluso cuando la autoridad educativa correspondiente disponga el desarrollo de actividades escolares en días feriados.

En caso la autoridad educativa correspondiente disponga el desarrollo de actividades escolares en días sábados o domingos, el proveedor puede entregar alimentos industrializados listos para el consumo, debiendo garantizar la mayor diversificación de los desayunos, en coordinación con la o el Especialista Alimentario de la Unidad Territorial.





Ministerio de Desarrollo e Inclusión Social  
 Programa Nacional de Alimentación Escolar Qali Warma  
 ANEXO NRO. 04-A  
 REQUERIMIENTO DE RACIONES POR ITEM

DEPARTAMENTO LIMA  
 UBIGEO 150106  
 REGIÓN ALIMENTARIA RA6\_COSTA\_CENTRAL  
 DATOS DEL ITEM

PROVINCIA LIMA  
 DISTRITO CARABAYLLO

COMITÉ DE COMPRA LIMA 3  
 ITEM CARABAYLLO 3

Período de Atención del 11/03/2019 al 11/12/2019  
 181 días (\*)

Nivel Educativo	Desayuno	
	Instituciones Educativas	Usuarios
INICIAL	13	1099
PRIMARIA	9	3946
SECUNDARIA	0	0
<b>TOTAL</b>	<b>22</b>	<b>5045</b>

REQUERIMIENTOS DE RACIONES

Programación Diaria	Tipo de Combinación (**)	Unidad de Medida	Días de Atención (*)	Total Raciones
LUNES	LECHE ENRIQUECIDA / GALLETA CON QUINUA	RACIONES	10	50450
MARTES	PURE / PAN CON PAPA + HUEVO SANCOCHADO	RACIONES	9	45405
MIÉRCOLES	LECHE CON CEREALES / PAN CON QUESO Y LECHE (EN MASA)	RACIONES	9	45405
JUEVES	LECHE FERMENTADA (UHT) / PAN DE QUINUA CON PASAS Y LECHE	RACIONES	9	45405
VIERNES	LECHE CON CEREALES / PAN DE CEBADA, AVENA Y MANTEQUILLA	RACIONES	9	45405
LUNES	LECHE ENRIQUECIDA / GALLETA INTEGRAL	RACIONES	9	45405
MARTES	NECTAR DE FRUTA / PAN CON CHISPAS DE CHOCOLATE FORTIFICADO + HUEVO SANCOCHADO	RACIONES	9	45405
MIÉRCOLES	LECHE CON CEREALES / PAN CON QUESO Y LECHE (TIPO EMPANADA)	RACIONES	9	45405
JUEVES	LECHE ENRIQUECIDA / PAN DE ALGARROBO	RACIONES	9	45405
VIERNES	LECHE CON CEREALES / PAN CON CAMOTE	RACIONES	9	45405
LUNES	LECHE ENRIQUECIDA / GALLETA CON KIWICHA	RACIONES	9	45405
MARTES	PURE / PAN CON PAPA + HUEVO SANCOCHADO	RACIONES	9	45405
MIÉRCOLES	LECHE CON CEREALES / PAN CON QUESO Y LECHE (EN MASA)	RACIONES	9	45405
JUEVES	LECHE FERMENTADA (UHT) / PAN CON YUCA Y QUESO	RACIONES	9	45405
VIERNES	LECHE CON CEREALES / PAN DE CEBADA, KIWICHA Y MANTEQUILLA	RACIONES	9	45405
LUNES	LECHE ENRIQUECIDA / GALLETA CON MACA	RACIONES	9	45405
MARTES	NECTAR DE FRUTA / PAN CON CHISPAS DE CHOCOLATE FORTIFICADO + HUEVO SANCOCHADO	RACIONES	9	45405
MIÉRCOLES	LECHE CON CEREALES / PAN CON QUESO Y LECHE (TIPO EMPANADA)	RACIONES	9	45405
JUEVES	LECHE ENRIQUECIDA / PAN DE KIWICHA CON PASAS Y LECHE	RACIONES	9	45405
VIERNES	LECHE CON CEREALES / PAN CON CAMOTE	RACIONES	9	45405

(\*) Días efectivos del calendario escolar 2019

(\*\*) El proveedor debe cumplir la presente programación de raciones en el orden indicado y de acuerdo a lo establecido en el Anexo N° 03-B Tabla de alimentos para la Modalidad Raciones de la respectiva Unidad Territorial, incluso cuando la autoridad educativa correspondiente disponga el desarrollo de actividades escolares en días feriados.

En caso la autoridad educativa correspondiente disponga el desarrollo de actividades escolares en días sábados o domingos, el proveedor puede entregar alimentos industrializados listos para el consumo, debiendo garantizar la mayor diversificación de los desayunos, en coordinación con la o el Especialista Alimentario de la Unidad Territorial.







Ministerio de Desarrollo e Inclusión Social  
Programa Nacional de Alimentación Escolar Qali Warma  
ANEXO NRO. 04-A  
REQUERIMIENTO DE RACIONES POR ÍTEM

DEPARTAMENTO LIMA  
UBIGEO 150501,150504,150507,150514  
REGIÓN ALIMENTARIA RA6\_COSTA\_CENTRAL  
DATOS DEL ÍTEM

PROVINCIA CAÑETE  
DISTRITO CERRO AZUL, IMPERIAL, SAN LUIS, SAN VICENTE DE CAÑETE

COMITE DE COMPRA LIMA 4  
ÍTEM CERRO AZUL

Período de Atención del 11/03/2019 al 11/12/2019  
181 días (\*)

Nivel Educativo	Desayuno	
	Instituciones Educativas	Usuarios
INICIAL	26	1094
PRIMARIA	13	1915
SECUNDARIA	0	0
TOTAL	39	3009

REQUERIMIENTOS DE RACIONES

Programación Diaria	Tipo de Combinación (**)	Unidad de Medida	Días de Atención (*)	Total Raciones
LUNES	LECHE ENRIQUECIDA / GALLETA CON QUINUA	RACIONES	10	30090
MARTES	PURE / PAN CON PAPA + HUEVO SANCOCHADO	RACIONES	9	27081
MIERCOLES	LECHE CON CEREALES / PAN CON QUESO Y LECHE (EN MASA)	RACIONES	9	27081
JUEVES	LECHE FERMENTADA (UHT) / PAN DE QUINUA CON PASAS Y LECHE	RACIONES	9	27081
VIERNES	LECHE CON CEREALES / PAN DE CEBADA, AVENA Y MANTEQUILLA	RACIONES	9	27081
LUNES	LECHE ENRIQUECIDA / GALLETA INTEGRAL	RACIONES	9	27081
MARTES	NECTAR DE FRUTA / PAN CON CHISPAS DE CHOCOLATE FORTIFICADO + HUEVO SANCOCHADO	RACIONES	9	27081
MIERCOLES	LECHE CON CEREALES / PAN CON QUESO Y LECHE (TIPO EMPANADA)	RACIONES	9	27081
JUEVES	LECHE ENRIQUECIDA / PAN DE ALGARROBO	RACIONES	9	27081
VIERNES	LECHE CON CEREALES / PAN CON CAMOTE	RACIONES	9	27081
LUNES	LECHE ENRIQUECIDA / GALLETA CON KIWICHA	RACIONES	9	27081
MARTES	PURE / PAN CON PAPA + HUEVO SANCOCHADO	RACIONES	9	27081
MIERCOLES	LECHE CON CEREALES / PAN CON QUESO Y LECHE (EN MASA)	RACIONES	9	27081
JUEVES	LECHE FERMENTADA (UHT) / PAN CON YUCA Y QUESO	RACIONES	9	27081
VIERNES	LECHE CON CEREALES / PAN DE CEBADA, KIWICHA Y MANTEQUILLA	RACIONES	9	27081
LUNES	LECHE ENRIQUECIDA / GALLETA CON MACA	RACIONES	9	27081
MARTES	NECTAR DE FRUTA / PAN CON CHISPAS DE CHOCOLATE FORTIFICADO + HUEVO SANCOCHADO	RACIONES	9	27081
MIERCOLES	LECHE CON CEREALES / PAN CON QUESO Y LECHE (TIPO EMPANADA)	RACIONES	9	27081
JUEVES	LECHE ENRIQUECIDA / PAN DE KIWICHA CON PASAS Y LECHE	RACIONES	9	27081
VIERNES	LECHE CON CEREALES / PAN CON CAMOTE	RACIONES	9	27081

(\*) Días efectivos del calendario escolar 2019

(\*\*) El proveedor debe cumplir la presente programación de raciones en el orden indicado y de acuerdo a lo establecido en el Anexo N° 03-B Tabla de alimentos para la Modalidad Raciones de la respectiva Unidad Territorial, incluso cuando la autoridad educativa correspondiente disponga el desarrollo de actividades escolares en días feriados.

En caso la autoridad educativa correspondiente disponga el desarrollo de actividades escolares en días sábados o domingos, el proveedor puede entregar alimentos industrializados listos para el consumo, debiendo garantizar la mayor diversificación de los desayunos, en coordinación con la o el Especialista Alimentario de la Unidad Territorial.





Ministerio de Desarrollo e Inclusión Social  
Programa Nacional de Alimentación Escolar Cali Warma  
ANEXO NRO. 04-A

REQUERIMIENTO DE RACIONES POR ITEM

UBICACIÓN DEL DISTRITO

DEPARTAMENTO LA LIBERTAD  
UBIGEO 130401,130402,130702  
REGIÓN ALIMENTARIA RA1\_COSTA\_NORTE

PROVINCIA PACASMAYO  
DISTRITO CHEPEN, GUADALUPE, PACANGA

COMITE DE COMPRA LA LIBERTAD 4  
ITEM CHEPEN

DATOS DEL ITEM

Periodo de Atención del 11/03/2019 al 11/12/2019  
181 días (\*)

Nivel Educativo	Desayuno	
	Instituciones Educativas	Usuarios
INICIAL	29	2123
PRIMARIA	29	5371
SECUNDARIA	0	0
TOTAL	58	7494

REQUERIMIENTOS DE RACIONES

Programación Diaria	Tipo de Combinación (**)	Unidad de Medida	Días de Atención (*)	Total Raciones
LUNES	LECHE ENRIQUECIDA / ROSQUITAS TIPO CAJAMARQUINAS	RACIONES	10	74940
MARTES	NECTAR DE FRUTA / PAN DE CEBADA, KIWICHA Y MANTEQUILLA + HUEVO SANCOCHADC	RACIONES	9	67446
MIERCOLES	LECHE CON CEREALES / PAN CON QUESO Y LECHE (EN MASA)	RACIONES	9	67446
JUEVES	PURE / HUEVO SANCOCHADO + PAN DE YEMA CON AJONJOLI	RACIONES	9	67446
VIERNES	LECHE FERMENTADA (UHT) / BARRA DE CEREALES	RACIONES	9	67446
LUNES	LECHE CON CEREALES / GALLETA CON CEREALES	RACIONES	9	67446
MARTES	NECTAR DE FRUTA / PAN COMUN + HUEVO SANCOCHADO	RACIONES	9	67446
MIERCOLES	LECHE FERMENTADA (UHT) / QUEQUE DE QUINUA	RACIONES	9	67446
JUEVES	LECHE ENRIQUECIDA / HUEVO SANCOCHADO + PAN INTEGRAL	RACIONES	9	67446
VIERNES	LECHE FERMENTADA (UHT) / BISCOCHO CHANCAY	RACIONES	9	67446
LUNES	LECHE ENRIQUECIDA / CEREAL EXTRUIDO	RACIONES	9	67446
MARTES	PURE / HUEVO SANCOCHADO + PAN DE CEBADA, KIWICHA Y MANTEQUILLA	RACIONES	9	67446
MIERCOLES	LECHE FERMENTADA (UHT) / PAN DE TARWI	RACIONES	9	67446
JUEVES	NECTAR DE FRUTA / PAN FORTIFICADO + HUEVO SANCOCHADO	RACIONES	9	67446
VIERNES	LECHE CON CEREALES / QUEQUE DE QUINUA, PLATANO Y LECHE	RACIONES	9	67446
LUNES	LECHE ENRIQUECIDA / CEREAL EXPANDIDO	RACIONES	9	67446
MARTES	NECTAR DE FRUTA / HUEVO SANCOCHADO + PAN DE KIWICHA Y QUINUA	RACIONES	9	67446
MIERCOLES	LECHE FERMENTADA (UHT) / CHANCAY DE HUEVO	RACIONES	9	67446
JUEVES	PURE / HUEVO SANCOCHADO + PAN DE YEMA CON AJONJOLI	RACIONES	9	67446
VIERNES	LECHE CON CEREALES / GALLETA CON MACA	RACIONES	9	67446

(\*) Días efectivos del calendario escolar 2019

(\*\*) El proveedor debe cumplir la presente programación de raciones en el orden indicado y de acuerdo a lo establecido en el Anexo N° 03-B Tabla de alimentos para la Modalidad Raciones de la respectiva Unidad Territorial, incluso cuando la autoridad educativa correspondiente disponga el desarrollo de actividades escolares en días feriados.

En caso la autoridad educativa correspondiente disponga el desarrollo de actividades escolares en días sábados o domingos, el proveedor puede entregar alimentos industrializados listos para el consumo, debiendo garantizar la mayor diversificación de los desayunos, en coordinación con la o el Especialista Alimentario de la Unidad Territorial.





Ministerio de Desarrollo e Inclusión Social  
Programa Nacional de Alimentación Escolar Qali Warma  
ANEXO NRO. 04-A  
REQUERIMIENTO DE RACIONES POR ÍTEM

UBICACIÓN DEL DISTRITO

DEPARTAMENTO ANCASH  
UBIGEO 021801  
REGIÓN ALIMENTARIA RA6\_COSTA\_CENTRAL

PROVINCIA SANTA  
DISTRITO CHIMBOTE

COMITÉ DE COMPRA ANCASH 1  
ÍTEM CHIMBOTÉ 4

DATOS DEL ÍTEM

Período de Atención del 11/03/2019 al 11/12/2019  
181 días (\*)

Nivel Educativo	Desayuno	
	Instituciones Educativas	Usuarios
INICIAL	15	1019
PRIMARIA	11	2755
SECUNDARIA	0	0
TOTAL	26	3774

REQUERIMIENTOS DE RACIONES

Programación Diaria	Tipo de Combinación (**)	Unidad de Medida	Días de Atención (*)	Total Raciones
LUNES	LECHE ENRIQUECIDA / BARRA DE CEREALES	RACIONES	10	37740
MARTES	NECTAR DE FRUTA / PAN DE CEBADA, AVENA Y MANTEQUILLA + HUEVO SANCOCHADO	RACIONES	9	33966
MIÉRCOLES	LECHE ENRIQUECIDA / PAN CON QUESO Y LECHE (EN MASA)	RACIONES	9	33966
JUEVES	LECHE FERMENTADA (UHT) / PAN DE TARWI CON PASAS Y LECHE	RACIONES	9	33966
VIERNES	LECHE CON CEREALES / PAN DE YEMA + HUEVO SANCOCHADO	RACIONES	9	33966
LUNES	LECHE ENRIQUECIDA / GALLETA CON QUINUA	RACIONES	9	33966
MARTES	NECTAR DE FRUTA / PAN DE QUINUA CON PASAS Y LECHE + HUEVO SANCOCHADO	RACIONES	9	33966
MIÉRCOLES	LECHE CON CEREALES / PAN CON QUESO Y LECHE (TIPO EMPANADA)	RACIONES	9	33966
JUEVES	LECHE FERMENTADA (UHT) / QUEQUE ANDINO	RACIONES	9	33966
VIERNES	LECHE ENRIQUECIDA / PAN DE MAIZ + HUEVO SANCOCHADO	RACIONES	9	33966
LUNES	LECHE FERMENTADA (UHT) / BARRA DE CEREALES	RACIONES	9	33966
MARTES	NECTAR DE FRUTA / PAN DE CEBADA, KIWICHA Y MANTEQUILLA + HUEVO SANCOCHADO	RACIONES	9	33966
MIÉRCOLES	LECHE ENRIQUECIDA / PAN CON QUESO Y LECHE (EN MASA)	RACIONES	9	33966
JUEVES	BEBIDA A BASE DE PRODUCTOS NATURALES / PAN DE TARWI CON PASAS Y LECHE	RACIONES	9	33966
VIERNES	LECHE CON CEREALES / PAN DE YEMA + HUEVO SANCOCHADO	RACIONES	9	33966
LUNES	LECHE ENRIQUECIDA / GALLETA CON KIWICHA	RACIONES	9	33966
MARTES	NECTAR DE FRUTA / PAN DE KIWICHA CON PASAS Y LECHE + HUEVO SANCOCHADO	RACIONES	9	33966
MIÉRCOLES	LECHE CON CEREALES / PAN CON QUESO Y LECHE (TIPO EMPANADA)	RACIONES	9	33966
JUEVES	LECHE FERMENTADA (UHT) / QUEQUE ANDINO	RACIONES	9	33966
VIERNES	LECHE ENRIQUECIDA / PAN DE CEBADA, AVENA Y MANTEQUILLA + HUEVO SANCOCHADO	RACIONES	9	33966

(\*) Días efectivos del calendario escolar 2019

(\*\*) El proveedor debe cumplir la presente programación de raciones en el orden indicado y de acuerdo a lo establecido en el Anexo N° 03-B Tabla de alimentos para la Modalidad Raciones de la respectiva Unidad Territorial, incluso cuando la autoridad educativa correspondiente disponga el desarrollo de actividades escolares en días feriados.

En caso la autoridad educativa correspondiente disponga el desarrollo de actividades escolares en días sábados o domingos, el proveedor pueda entregar alimentos industrializados listos para el consumo, debiendo garantizar la mayor diversificación de los desayunos, en coordinación con la o el Especialista Alimentario de la Unidad Territorial.





Ministerio de Desarrollo e Inclusión Social  
Programa Nacional de Alimentación Escolar Qali Warma  
ANEXO NRO. 04-A  
REQUERIMIENTO DE RACIONES POR ÍTEM

UBICACIÓN DEL DISTRITO

DEPARTAMENTO TUMBES  
UBIGEO 240102,240104,240105,240106  
REGIÓN ALIMENTARIA RA1\_COSTA\_NORTE

PROVINCIA TUMBES  
DISTRITO CORRALES,PAMPAS DE HOSPITAL,SAN JACINTO,SAN JUAN DE  
COMITE DE COMPRA TUMBES 1  
ITEM CORRALES 1

DATOS DEL ÍTEM

Período de Atención del 11/03/2019 al 11/12/2019  
181 días (\*)

Nivel Educativo	Desayuno	
	Instituciones Educativas	Usuarios
INICIAL	35	1971
PRIMARIA	25	3885
SECUNDARIA	0	0
TOTAL	60	5856

REQUERIMIENTOS DE RACIONES

Programación Diaria	Tipo de Combinación (**)	Unidad de Medida	Días de Atención (*)	Total Raciones
LUNES	LECHE ENRIQUECIDA / BARRA DE CEREALES	RACIONES	10	58560
MARTES	LECHE CON CEREALES / CHANCAY DE HUEVO + HUEVO SANCOCHADO	RACIONES	9	52704
MIÉRCOLES	LECHE FERMENTADA (UHT) / PAN DE QUINUA CON PASAS Y LECHE	RACIONES	9	52704
JUEVES	LECHE ENRIQUECIDA / QUEQUE DE PLÁTANO	RACIONES	9	52704
VIERNES	NECTAR DE FRUTA / PAN CON CHISPAS DE CHOCOLATE FORTIFICADO + HUEVO SANCOCHADO	RACIONES	9	52704
LUNES	LECHE ENRIQUECIDA / GALLETA CON QUINUA	RACIONES	9	52704
MARTES	LECHE CON CEREALES / PAN DE YEMA + HUEVO SANCOCHADO	RACIONES	9	52704
MIÉRCOLES	LECHE FERMENTADA (UHT) / PAN CON QUESO Y LECHE (TIPO EMPANADA)	RACIONES	9	52704
JUEVES	LECHE ENRIQUECIDA / PAN CON ACEITUNA (EN MASA)	RACIONES	9	52704
VIERNES	NECTAR DE FRUTA / PAN DE CEBADA, KIWICHA Y MANTEQUILLA + HUEVO SANCOCHADO	RACIONES	9	52704
LUNES	LECHE FERMENTADA (UHT) / CEREAL EXPANDIDO	RACIONES	9	52704
MARTES	LECHE ENRIQUECIDA / CHANCAY DE HUEVO + HUEVO SANCOCHADO	RACIONES	9	52704
MIÉRCOLES	LECHE CON CEREALES / QUEQUE DE PLÁTANO	RACIONES	9	52704
JUEVES	LECHE ENRIQUECIDA / PAN DE BANANO	RACIONES	9	52704
VIERNES	NECTAR DE FRUTA / PAN CON CHISPAS DE CHOCOLATE FORTIFICADO + HUEVO SANCOCHADO	RACIONES	9	52704
LUNES	LECHE FERMENTADA (UHT) / GALLETA CON KIWICHA	RACIONES	9	52704
MARTES	NECTAR DE FRUTA / PAN CON ACEITUNA (EN MASA) + HUEVO SANCOCHADO	RACIONES	9	52704
MIÉRCOLES	LECHE ENRIQUECIDA / PAN CON QUESO Y LECHE (EN MASA)	RACIONES	9	52704
JUEVES	LECHE CON CEREALES / PAN DE CEBADA, KIWICHA Y MANTEQUILLA	RACIONES	9	52704
VIERNES	LECHE ENRIQUECIDA / PAN DE QUINUA CON PASAS Y LECHE + HUEVO SANCOCHADO	RACIONES	9	52704

(\*) Días efectivos del calendario escolar 2019

(\*\*) El proveedor debe cumplir la presente programación de raciones en el orden indicado y de acuerdo a lo establecido en el Anexo N° 03-B Tabla de alimentos para la Modalidad Raciones de la respectiva Unidad Territorial, incluso cuando la autoridad educativa correspondiente disponga el desarrollo de actividades escolares en días feriados.

En caso la autoridad educativa correspondiente disponga el desarrollo de actividades escolares en días sábados o domingos, el proveedor puede entregar alimentos industrializados listos para el consumo, debiendo garantizar la mayor diversificación de los desayunos, en coordinación con la o el Especialista Alimentario de la Unidad Territorial.







Ministerio de Desarrollo e Inclusión Social  
Programa Nacional de Alimentación Escolar Qali Warma  
ANEXO NRO. 04-A  
REQUERIMIENTO DE RACIONES POR ÍTEM

UBICACIÓN DEL DISTRITO

DEPARTAMENTO SAN MARTÍN  
UBIGEO 220803,220804,220806  
REGIÓN ALIMENTARIA RA3\_AMAZONIA\_ALTA

PROVINCIA RIOJA  
DISTRITO ELIAS SOPLIN VARGAS, NUEVA CAJAMARCA, POSIC

COMITÉ DE COMPRA SAN MARTÍN 1  
ÍTEM ELIAS SOPLIN VARGAS 2

DATOS DEL ÍTEM

Periodo de Atención del 11/03/2019 al 11/12/2019  
181 días (\*)

Nivel Educativo	Desayuno	
	Instituciones Educativas	Usuarios
INICIAL	4	346
PRIMARIA	4	3941
SECUNDARIA	0	0
<b>TOTAL</b>	<b>8</b>	<b>4287</b>

REQUERIMIENTOS DE RACIONES

Programación Diaria	Tipo de Combinación (**)	Unidad de Medida	Días de Atención (*)	Total Raciones
LUNES	LECHE ENRIQUECIDA / GALLETA CON KIWICHA	RACIONES	10	42890
MARTES	NECTAR DE FRUTA / PAN CON QUESO Y LECHE (EN MASA)	RACIONES	9	38601
MIÉRCOLES	LECHE CON CEREALES / QUEQUE DE PLATANO	RACIONES	9	38601
JUEVES	NECTAR DE FRUTA / PAN CON QUESO Y LECHE (TIPO PIZZA)	RACIONES	9	38601
VIERNES	LECHE ENRIQUECIDA / CHANCAY DE HUEVO + HUEVO SANCOCHADO	RACIONES	9	38601
LUNES	LECHE ENRIQUECIDA / BARRA DE CEREALES	RACIONES	9	38601
MARTES	LECHE ENRIQUECIDA / PAN CON QUESO Y LECHE (TIPO EMPANADA)	RACIONES	9	38601
MIÉRCOLES	NECTAR DE FRUTA / PAN DE YEMA	RACIONES	9	38601
JUEVES	LECHE CON CEREALES / PAN CON QUESO Y LECHE (EN MASA)	RACIONES	9	38601
VIERNES	NECTAR DE FRUTA / PAN DE MAIZ + HUEVO SANCOCHADO	RACIONES	9	38601
LUNES	LECHE ENRIQUECIDA / GALLETA INTEGRAL	RACIONES	9	38601
MARTES	LECHE ENRIQUECIDA / PAN CON QUESO Y LECHE (EN MASA)	RACIONES	9	38601
MIÉRCOLES	NECTAR DE FRUTA / QUEQUE DE PLATANO	RACIONES	9	38601
JUEVES	LECHE CON CEREALES / PAN CON QUESO Y LECHE (TIPO EMPANADA)	RACIONES	9	38601
VIERNES	NECTAR DE FRUTA / PAN CON CHISPAS DE CHOCOLATE FORTIFICADO + HUEVO SANCOCHADO	RACIONES	9	38601
LUNES	LECHE CON CEREALES / GALLETA CON QUINUA	RACIONES	9	38601
MARTES	NECTAR DE FRUTA / PAN CON QUESO Y LECHE (EN MASA)	RACIONES	9	38601
MIÉRCOLES	LECHE ENRIQUECIDA / PAN DE QUINUA CON PASAS Y LECHE	RACIONES	9	38601
JUEVES	NECTAR DE FRUTA / PAN CON QUESO Y LECHE (TIPO EMPANADA)	RACIONES	9	38601
VIERNES	LECHE ENRIQUECIDA / PAN DE PLATANO Y LECHE + HUEVO SANCOCHADO	RACIONES	9	38601

(\*) Días efectivos del calendario escolar 2019

(\*\*) El proveedor debe cumplir la presente programación de raciones en el orden indicado y de acuerdo a lo establecido en el Anexo N° 03-B Tabla de alimentos para la Modalidad Raciones de la respectiva Unidad Territorial, incluso cuando la autoridad educativa correspondiente disponga el desarrollo de actividades escolares en días feriados.

En caso la autoridad educativa correspondiente disponga el desarrollo de actividades escolares en días sábados o domingos, el proveedor puede entregar alimentos industrializados listos para el consumo, debiendo garantizar la mayor diversificación de los desayunos, en coordinación con la o el Especialista Alimentario de la Unidad Territorial.





Ministerio de Desarrollo e Inclusión Social  
Programa Nacional de Alimentación Escolar Qali Warma  
ANEXO NRO. 04-A  
REQUERIMIENTO DE RACIONES POR ITEM

DEPARTAMENTO HUANUCO  
UBIGEO 100101  
REGIÓN ALIMENTARIA RAS\_SIERRA\_CENTRAL  
DATOS DEL ITEM

PROVINCIA HUANUCO  
DISTRITO HUANÚCO

COMITE DE COMPRA HUANUCO 1  
ITEM HUANUCO 1

Período de Atención del 11/03/2019 al 11/12/2019  
181 días (\*)

Nivel Educativo	Desayuno	
	Instituciones Educativas	Usuarios
INICIAL	12	1245
PRIMARIA	10	3632
SECUNDARIA	0	0
<b>TOTAL</b>	<b>22</b>	<b>4877</b>

REQUERIMIENTOS DE RACIONES

Programación Diaria	Tipo de Combinación (**)	Unidad de Medida	Días de Atención (*)	Total Raciones
LUNES	LECHE ENRIQUECIDA / GALLETA CON QUINUA	RACIONES	10	48770
MARTES	NECTAR DE FRUTA / PAN FORTIFICADO + HUEVO SANCOCHADO	RACIONES	9	43893
MIERCOLES	LECHE CON CEREALES / PAN CON QUESO Y LECHE (TIPO EMPANADA)	RACIONES	9	43893
JUEVES	LECHE FERMENTADA (UHT) / PAN DE KIWICHA CON PASAS Y LECHE	RACIONES	9	43893
VIERNES	NECTAR DE FRUTA / PAN DE CAMOTE CON PASAS Y LECHE	RACIONES	9	43893
LUNES	LECHE ENRIQUECIDA / BARRA DE CEREALES	RACIONES	9	43893
MARTES	NECTAR DE FRUTA / PAN FORTIFICADO + HUEVO SANCOCHADO	RACIONES	9	43893
MIERCOLES	LECHE CON CEREALES / PAN CON QUESO Y LECHE (EN MASA)	RACIONES	9	43893
JUEVES	LECHE FERMENTADA (UHT) / PAN CON ACEITUNA (EN MASA)	RACIONES	9	43893
VIERNES	NECTAR DE FRUTA / PAN DE PLATANO + HUEVO SANCOCHADO	RACIONES	9	43893
LUNES	LECHE ENRIQUECIDA / GALLETA CON MACA	RACIONES	9	43893
MARTES	NECTAR DE FRUTA / PAN FORTIFICADO + HUEVO SANCOCHADO	RACIONES	9	43893
MIERCOLES	LECHE CON CEREALES / PAN CON QUESO Y LECHE (TIPO EMPANADA)	RACIONES	9	43893
JUEVES	LECHE FERMENTADA (UHT) / PAN DE QUINUA CON PASAS Y LECHE	RACIONES	9	43893
VIERNES	NECTAR DE FRUTA / PAN DE YUCA Y MANTEQUILLA + HUEVO SANCOCHADO	RACIONES	9	43893
LUNES	LECHE ENRIQUECIDA / BARRA DE CEREALES	RACIONES	9	43893
MARTES	NECTAR DE FRUTA / PAN CON QUESO Y LECHE (TIPO EMPANADA) + HUEVO SANCOCHADO	RACIONES	9	43893
MIERCOLES	LECHE CON CEREALES / PAN CON QUESO Y LECHE (EN MASA)	RACIONES	9	43893
JUEVES	LECHE FERMENTADA (UHT) / PAN CON ACEITUNA (TIPO EMPANADA)	RACIONES	9	43893
VIERNES	NECTAR DE FRUTA / QUEQUE DE QUINUA + HUEVO SANCOCHADO	RACIONES	9	43893

(\*) Días efectivos del calendario escolar 2019

(\*\*) El proveedor debe cumplir la presente programación de raciones en el orden indicado y de acuerdo a lo establecido en el Anexo N° 03-B Tabla de alimentos para la Modalidad Raciones de la respectiva Unidad Territorial, incluso cuando la autoridad educativa correspondiente disponga el desarrollo de actividades escolares en días feriados.

En caso la autoridad educativa correspondiente disponga el desarrollo de actividades escolares en días sábados o domingos, el proveedor puede entregar alimentos industrializados listos para el consumo, debiendo garantizar la mayor diversificación de los desayunos, en coordinación con la o el Especialista Alimentario de la Unidad Territorial.







Ministerio de Desarrollo e Inclusión Social  
Programa Nacional de Alimentación Escolar Qali Warma  
ANEXO NRO. 04-A  
REQUERIMIENTO DE RACIONES POR ITEM

DEPARTAMENTO HUANUCO  
UBIGEO 100101,100111  
REGIÓN ALIMENTARIA RA5\_SIERRA\_CENTRAL  
DATOS DEL ITEM

PROVINCIA HUANUCO  
DISTRITO HUANUCO,PILCO MARCA

COMITE DE COMPRA HUANUCO 1  
ITEM HUANUCO 2

Período de Atención del 11/03/2019 al 11/12/2019  
181 días (\*)

Nivel Educativo	Desayuno	
	Instituciones Educativas	Usuarios
INICIAL	8	844
PRIMARIA	6	4785
SECUNDARIA	0	0
TOTAL	17	5629

REQUERIMIENTOS DE RACIONES

Programación Diaria	Tipo de Combinación (**)	Unidad de Medida	Días de Atención (*)	Total Raciones
LUNES	LECHE ENRIQUECIDA / GALLETA CON QUINUA	RACIONES	10	50661
MARTES	NECTAR DE FRUTA / PAN FORTIFICADO + HUEVO SANCOCHADO	RACIONES	9	50661
MIERCOLES	LECHE CON CEREALES / PAN CON QUESO Y LECHE (TIPO EMPANADA)	RACIONES	9	50661
JUEVES	LECHE FERMENTADA (UHT) / PAN DE KIWICHA CON PASAS Y LECHE	RACIONES	9	50661
VIERNES	NECTAR DE FRUTA / PAN DE CAMOTE CON PASAS Y LECHE	RACIONES	9	50661
LUNES	LECHE ENRIQUECIDA / BARRA DE CEREALES	RACIONES	9	50661
MARTES	NECTAR DE FRUTA / PAN FORTIFICADO + HUEVO SANCOCHADO	RACIONES	9	50661
MIERCOLES	LECHE CON CEREALES / PAN CON QUESO Y LECHE (EN MASA)	RACIONES	9	50661
JUEVES	LECHE FERMENTADA (UHT) / PAN CON ACEITUNA (EN MASA)	RACIONES	9	50661
VIERNES	NECTAR DE FRUTA / PAN DE PLATANO + HUEVO SANCOCHADO	RACIONES	9	50661
LUNES	LECHE ENRIQUECIDA / GALLETA CON MACA	RACIONES	9	50661
MARTES	NECTAR DE FRUTA / PAN FORTIFICADO + HUEVO SANCOCHADO	RACIONES	9	50661
MIERCOLES	LECHE CON CEREALES / PAN CON QUESO Y LECHE (TIPO EMPANADA)	RACIONES	9	50661
JUEVES	LECHE FERMENTADA (UHT) / PAN DE QUINUA CON PASAS Y LECHE	RACIONES	9	50661
VIERNES	NECTAR DE FRUTA / PAN DE YUCA Y MANTEQUILLA + HUEVO SANCOCHADO	RACIONES	9	50661
LUNES	LECHE ENRIQUECIDA / BARRA DE CEREALES	RACIONES	9	50661
MARTES	NECTAR DE FRUTA / PAN CON QUESO Y LECHE (TIPO EMPANADA) + HUEVO SANCOCHADO	RACIONES	9	50661
MIERCOLES	LECHE CON CEREALES / PAN CON QUESO Y LECHE (EN MASA)	RACIONES	9	50661
JUEVES	LECHE FERMENTADA (UHT) / PAN CON ACEITUNA (TIPO EMPANADA)	RACIONES	9	50661
VIERNES	NECTAR DE FRUTA / QUEQUE DE QUINUA + HUEVO SANCOCHADO	RACIONES	9	50661

(\*) Días efectivos del calendario escolar 2019

(\*\*) El proveedor debe cumplir la presente programación de raciones en el orden indicado y de acuerdo a lo establecido en el Anexo N° 03-B Tabla de alimentos para la Modalidad Raciones de la respectiva Unidad Territorial, incluso cuando la autoridad educativa correspondiente disponga el desarrollo de actividades escolares en días feriados.

En caso la autoridad educativa correspondiente disponga el desarrollo de actividades escolares en días sábados o domingos, el proveedor puede entregar alimentos industrializados listos para el consumo, debiendo garantizar la mayor diversificación de los desayunos, en coordinación con la o el Especialista Alimentario de la Unidad Territorial.





Ministerio de Desarrollo e Inclusión Social  
Programa Nacional de Alimentación Escolar Qali Warma  
ANEXO NRO. 04-A  
REQUERIMIENTO DE RACIONES POR ITEM

DEPARTAMENTO LIMA  
UBIGEO 150501,150507  
REGIÓN ALIMENTARIA RA6\_COSTA\_CENTRAL  
DATOS DEL ITEM

Período de Atención del 11/03/2019 al 11/12/2019  
181 días (\*)

PROVINCIA CAÑETE  
DISTRITO IMPERIAL, SAN VICENTE DE CAÑETE  
COMITE DE COMPRA LIMA 4  
ITEM IMPERIAL

Nivel Educativo	Desayuno	
	Instituciones Educativas	Usuarios
INICIAL	24	1733
PRIMARIA	11	3765
SECUNDARIA	0	0
TOTAL	35	5498

REQUERIMIENTOS DE RACIONES

Programación Diaria	Tipo de Combinación (**)	Unidad de Medida	Días de Atención (*)	Total Raciones
LUNES	LECHE ENRIQUECIDA / GALLETA CON QUINUA	RACIONES	10	54980
MARTES	PURE / PAN CON PAPA + HUEVO SANCOCHADO	RACIONES	9	49482
MIERCOLES	LECHE CON CEREALES / PAN CON QUESO Y LECHE (EN MASA)	RACIONES	9	49482
JUEVES	LECHE FERMENTADA (UHT) / PAN DE QUINUA CON PASAS Y LECHE	RACIONES	9	49482
VIERNES	LECHE CON CEREALES / PAN DE CEBADA, AVENA Y MANTEQUILLA	RACIONES	9	49482
LUNES	LECHE ENRIQUECIDA / GALLETA INTEGRAL	RACIONES	9	49482
MARTES	NECTAR DE FRUTA / PAN CON CHISPAS DE CHOCOLATE FORTIFICADO + HUEVO SANCOCHADO	RACIONES	9	49482
MIERCOLES	LECHE CON CEREALES / PAN CON QUESO Y LECHE (TIPO EMPANADA)	RACIONES	9	49482
JUEVES	LECHE ENRIQUECIDA / PAN DE ALGARRROBO	RACIONES	9	49482
VIERNES	LECHE CON CEREALES / PAN CON CAMOTE	RACIONES	9	49482
LUNES	LECHE ENRIQUECIDA / GALLETA CON KIWICHA	RACIONES	9	49482
MARTES	PURE / PAN CON PAPA + HUEVO SANCOCHADO	RACIONES	9	49482
MIERCOLES	LECHE CON CEREALES / PAN CON QUESO Y LECHE (EN MASA)	RACIONES	9	49482
JUEVES	LECHE FERMENTADA (UHT) / PAN CON YUCA Y QUESO	RACIONES	9	49482
VIERNES	LECHE CON CEREALES / PAN DE CEBADA, KIWICHA Y MANTEQUILLA	RACIONES	9	49482
LUNES	LECHE ENRIQUECIDA / GALLETA CON MACA	RACIONES	9	49482
MARTES	NECTAR DE FRUTA / PAN CON CHISPAS DE CHOCOLATE FORTIFICADO + HUEVO SANCOCHADO	RACIONES	9	49482
MIERCOLES	LECHE CON CEREALES / PAN CON QUESO Y LECHE (TIPO EMPANADA)	RACIONES	9	49482
JUEVES	LECHE ENRIQUECIDA / PAN DE KIWICHA CON PASAS Y LECHE	RACIONES	9	49482
VIERNES	LECHE CON CEREALES / PAN CON CAMOTE	RACIONES	9	49482

(\*) Días efectivos del calendario escolar 2019

(\*\*) El proveedor debe cumplir la presente programación de raciones en el orden indicado y de acuerdo a lo establecido en el Anexo N° 03-B Tabla de alimentos para la Modalidad Raciones de la respectiva Unidad Territorial, incluso cuando la autoridad educativa correspondiente disponga el desarrollo de actividades escolares en días feriados.

En caso la autoridad educativa correspondiente disponga el desarrollo de actividades escolares en días sábados o domingos, el proveedor puede entregar alimentos industrializados listos para el consumo, debiendo garantizar la mayor diversificación de los desayunos, en coordinación con la o el Especialista Alimentario de la Unidad Territorial.





Ministerio de Desarrollo e Inclusión Social  
 Programa Nacional de Alimentación Escolar Qali Warma  
 ANEXO NRO. 04-A  
 REQUERIMIENTO DE RACIONES POR ITEM

DEPARTAMENTO ANCASH  
 UBIGEO 020101,020105,020601  
 REGIÓN ALIMENTARIA RA5\_SIERRA\_CENTRAL  
 DATOS DEL ITEM

PROVINCIA HUARAZ  
 DISTRITO CARHUAZ, HUARAZ, INDEPENDENCIA

COMITE DE COMPRA ANCASH 6  
 ITEM INDEPENDENCIA 1

Período de Atención del 11/03/2019 al 11/12/2019  
 181 días (\*)

Nivel Educativo	Desayuno	
	Instituciones Educativas	Usuarios
INICIAL	8	1538
PRIMARIA	15	8633
SECUNDARIA	0	0
TOTAL	23	10171

REQUERIMIENTOS DE RACIONES

Programación Diaria	Tipo de Combinación (**)	Unidad de Medida	Días de Atención (*)	Total Raciones
LUNES	LECHE ENRIQUECIDA / GALLETA CON QUINUA	RACIONES	10	101710
MARTES	NECTAR DE FRUTA / PAN CON CHISPAS DE CHOCOLATE FORTIFICADO + HUEVO SANCOCHADO	RACIONES	9	91539
MIÉRCOLES	LECHE CON CEREALES / PAN CON QUESO Y LECHE (EN MASA)	RACIONES	9	91539
JUEVES	LECHE FERMENTADA (UHT) / PAN DE QUINUA CON PASAS Y LECHE	RACIONES	9	91539
VIERNES	LECHE CON CEREALES / PAN DE YEMA + HUEVO SANCOCHADO	RACIONES	9	91539
LUNES	LECHE FERMENTADA (UHT) / BARRA DE CEREALES	RACIONES	9	91539
MARTES	NECTAR DE FRUTA / PAN DE TARWI CON PASAS Y LECHE + HUEVO SANCOCHADO	RACIONES	9	91539
MIÉRCOLES	LECHE CON CEREALES / PAN CON QUESO Y LECHE (TIPO EMPANADA)	RACIONES	9	91539
JUEVES	LECHE ENRIQUECIDA / QUEQUE ANDINO	RACIONES	9	91539
VIERNES	NECTAR DE FRUTA / PAN INTEGRAL + HUEVO SANCOCHADO	RACIONES	9	91539
LUNES	LECHE CON CEREALES / GALLETA CON KIWICHA	RACIONES	9	91539
MARTES	NECTAR DE FRUTA / PAN CON CHISPAS DE CHOCOLATE FORTIFICADO + HUEVO SANCOCHADO	RACIONES	9	91539
MIÉRCOLES	LECHE ENRIQUECIDA / PAN CON QUESO Y LECHE (EN MASA)	RACIONES	9	91539
JUEVES	LECHE FERMENTADA (UHT) / PAN DE CEBADA, AVENA Y MANTEQUILLA	RACIONES	9	91539
VIERNES	LECHE CON CEREALES / PAN DE MAIZ + HUEVO SANCOCHADO	RACIONES	9	91539
LUNES	LECHE ENRIQUECIDA / BARRA DE CEREALES	RACIONES	9	91539
MARTES	NECTAR DE FRUTA / PAN DE KIWICHA CON PASAS Y LECHE + HUEVO SANCOCHADO	RACIONES	9	91539
MIÉRCOLES	LECHE FERMENTADA (UHT) / PAN CON QUESO Y LECHE (TIPO EMPANADA)	RACIONES	9	91539
JUEVES	LECHE CON CEREALES / QUEQUE ANDINO	RACIONES	9	91539
VIERNES	NECTAR DE FRUTA / PAN DE YEMA + HUEVO SANCOCHADO	RACIONES	9	91539

(\*) Días efectivos del calendario escolar 2019

(\*\*) El proveedor debe cumplir la presente programación de raciones en el orden indicado y de acuerdo a lo establecido en el Anexo N° 03-B Tabla de alimentos para la localidad Raciones de la respectiva Unidad Territorial, incluso cuando la autoridad educativa correspondiente disponga el desarrollo de actividades escolares en días feriados.

En caso la autoridad educativa correspondiente disponga el desarrollo de actividades escolares en días sábados o domingos, el proveedor puede entregar alimentos industrializados listos para el consumo, debiendo garantizar la mayor diversificación de los desayunos, en coordinación con la o el Especialista Alimentario de la Unidad Territorial.





Ministerio de Desarrollo e Inclusión Social  
Programa Nacional de Alimentación Escolar Qali Warma  
ANEXO NRO. 04-A  
REQUERIMIENTO DE RACIONES POR ITEM

DEPARTAMENTO LAMBAYEQUE  
UBIGEO 140301  
REGIÓN ALIMENTARIA RA1\_COSTA\_NORTE  
DATOS DEL ITEM

PROVINCIA LAMBAYEQUE  
DISTRITO LAMBAYEQUE

COMITÉ DE COMPRA LAMBAYEQUE 3  
ITEM LAMBAYEQUE 2

Período de Atención del 11/03/2019 al 11/12/2019  
181 días (\*)

Nivel Educativo	Desayuno	
	Instituciones Educativas	Usuarios
INICIAL	3	631
PRIMARIA	6	2973
SECUNDARIA	0	0
<b>TOTAL</b>	<b>9</b>	<b>3604</b>

REQUERIMIENTOS DE RACIONES

Programación Diaria	Tipo de Combinación (**)	Unidad de Medida	Días de Atención (*)	Total Raciones
LUNES	LECHE ENRIQUECIDA / GALLETA CON QUINUA	RACIONES	10	36040
MARTES	NECTAR DE FRUTA / BISCOCHO CHANCA Y + HUEVO SANCOCHADO	RACIONES	9	32436
MIÉRCOLES	LECHE CON CEREALES / PAN CON QUESO Y LECHE (EN MASA)	RACIONES	9	32436
JUEVES	LECHE FERMENTADA (UHT) / PAN DE KIWICHA CON PASAS Y LECHE	RACIONES	9	32436
VIERNES	LECHE ENRIQUECIDA / BISCOCHO CHANCA Y CON PASAS + HUEVO SANCOCHADO	RACIONES	9	32436
LUNES	LECHE ENRIQUECIDA / BARRA DE CEREALES	RACIONES	9	32436
MARTES	NECTAR DE FRUTA / PAN CON QUESO Y LECHE (EN MASA) + HUEVO SANCOCHADO	RACIONES	9	32436
MIÉRCOLES	LECHE CON CEREALES / PAN DE KIWICHA CON PASAS Y LECHE	RACIONES	9	32436
JUEVES	LECHE FERMENTADA (UHT) / PAN CON ACEITUNA (EN MASA)	RACIONES	9	32436
VIERNES	LECHE ENRIQUECIDA / PAN INTEGRAL	RACIONES	9	32436
LUNES	NECTAR DE FRUTA / PAN CON QUESO Y LECHE (EN MASA) + HUEVO SANCOCHADO	RACIONES	9	32436
MARTES	LECHE FERMENTADA (UHT) / CEREAL EXPÁNDIDO	RACIONES	9	32436
MIÉRCOLES	LECHE CON CEREALES / BISCOCHO CHANCA Y CON PASAS	RACIONES	9	32436
JUEVES	LECHE ENRIQUECIDA / BISCOCHO CHANCA Y	RACIONES	9	32436
VIERNES	NECTAR DE FRUTA / PAN CON QUESO Y LECHE (EN MASA) + HUEVO SANCOCHADO	RACIONES	9	32436
LUNES	LECHE FERMENTADA (UHT) / GALLETA INTEGRAL	RACIONES	9	32436
MARTES	LECHE CON CEREALES / PAN CON QUESO Y LECHE (EN MASA) + HUEVO SANCOCHADO	RACIONES	9	32436
MIÉRCOLES	LECHE ENRIQUECIDA / PAN CON ACEITUNA (EN MASA)	RACIONES	9	32436
JUEVES	NECTAR DE FRUTA / PAN CON QUESO Y LECHE (EN MASA) + HUEVO SANCOCHADO	RACIONES	9	32436
VIERNES	LECHE ENRIQUECIDA / PAN DE KIWICHA CON PASAS Y LECHE	RACIONES	9	32436

(\*) Días efectivos del calendario escolar 2019

(\*\*) El proveedor debe cumplir la presente programación de raciones en el orden indicado y de acuerdo a lo establecido en el Anexo N° 03-B Tabla de alimentos para la Modalidad Raciones de la respectiva Unidad Territorial, incluso cuando la autoridad educativa correspondiente disponga el desarrollo de actividades escolares en días feriados.

En caso la autoridad educativa correspondiente disponga el desarrollo de actividades escolares en días sábados o domingos, el proveedor puede entregar alimentos industrializados listos para el consumo, debiendo garantizar la mayor diversificación de los desayunos, en coordinación con la o el Especialista Alimentario de la Unidad Territorial.







Ministerio de Desarrollo e Inclusión Social  
Programa Nacional de Alimentación Escolar Cali Warma  
ANEXO NRO. 04-A  
REQUERIMIENTO DE RACIONES POR ITEM

DEPARTAMENTO ICA  
UBIGEO 110102,110106,110108,110112  
REGIÓN ALIMENTARIA RA6\_COSTA\_CENTRAL  
DATOS DEL ITEM

PROVINCIA ICA  
DISTRITO LA TINGUIÑA, PARCONA, SALAS, SUBTANJALLA

COMITE DE COMPRA ICA 2  
ITEM LA TINGUIÑA

Período de Atención del 11/03/2019 al 11/12/2019  
181 días (\*)

Nivel Educativo	Desayuno	
	Instituciones Educativas	Usuarios
INICIAL	16	2216
PRIMARIA	9	4855
SECUNDARIA	0	0
<b>TOTAL</b>	<b>25</b>	<b>7071</b>

REQUERIMIENTOS DE RACIONES

Programación Diaria	Tipo de Combinación (**)	Unidad de Medida	Días de Atención (*)	Total Raciones
LUNES	LECHE CON CEREALES / BARRA DE CEREALES	RACIONES	10	70710
MARTES	NECTAR DE FRUTA / PAN DE PLATANO Y LECHE + HUEVO SANCOCHADC	RACIONES	9	63639
MIÉRCOLES	LECHE ENRIQUECIDA / PAN CON QUESO Y LECHE (TIPO EMPANADA)	RACIONES	9	63639
JUEVES	LECHE CON CEREALES / PAN DE ALGARROBO CON PASAS, AJONJOLI Y LECHE	RACIONES	9	63639
VIERNES	LECHE ENRIQUECIDA / QUEQUE DE KIWICHA	RACIONES	9	63639
LUNES	LECHE CON CEREALES / MANI C/S PASAS	RACIONES	9	63639
MARTES	NECTAR DE FRUTA / PAN DE KIWICHA CON PASAS Y LECHE + HUEVO SANCOCHADC	RACIONES	9	63639
MIÉRCOLES	LECHE ENRIQUECIDA / PAN DE PALLAR CON PASAS Y LECHE	RACIONES	9	63639
JUEVES	LECHE CON CEREALES / PAN DE ZAPALLO CON ANIS, PASAS Y LECHE	RACIONES	9	63639
VIERNES	LECHE ENRIQUECIDA / PAN DE CAMOTE CON PASAS Y LECHE	RACIONES	9	63639
LUNES	LECHE ENRIQUECIDA / CEREAL EXPANDIDO	RACIONES	9	63639
MARTES	NECTAR DE FRUTA / PAN DE QUINUA CON PASAS Y LECHE + HUEVO SANCOCHADC	RACIONES	9	63639
MIÉRCOLES	LECHE CON CEREALES / PAN DE HABAS CON PECANA, AJONJOLI Y LECHE	RACIONES	9	63639
JUEVES	LECHE ENRIQUECIDA / PAN DE ZANAHORIA CON PASAS Y LECHE	RACIONES	9	63639
VIERNES	LECHE FERMENTADA (UHT) / QUEQUE CON PECANAS Y PASAS FORTIFICADO	RACIONES	9	63639
LUNES	LECHE ENRIQUECIDA / BARRA DE CEREALES	RACIONES	9	63639
MARTES	NECTAR DE FRUTA / PAN DE KIWICHA CON PASAS Y LECHE + HUEVO SANCOCHADC	RACIONES	9	63639
MIÉRCOLES	LECHE CON CEREALES / PAN DE CAMOTE CON PASAS Y LECHE	RACIONES	9	63639
JUEVES	LECHE ENRIQUECIDA / PAN DE ALGARROBO CON PASAS, AJONJOLI Y LECHE	RACIONES	9	63639
VIERNES	LECHE FERMENTADA (UHT) / QUEQUE DE QUINUA	RACIONES	9	63639

(\*) Días efectivos del calendario escolar 2019

(\*\*) El proveedor debe cumplir la presente programación de raciones en el orden indicado y de acuerdo a lo establecido en el Anexo N° 03-B Tabla de alimentos para la Modalidad Raciones de la respectiva Unidad Territorial, incluso cuando la autoridad educativa correspondiente disponga el desarrollo de actividades escolares en días feriados.

En caso la autoridad educativa correspondiente disponga el desarrollo de actividades escolares en días sábados o domingos, el proveedor puede entregar alimentos industrializados listos para el consumo, debiendo garantizar la mayor diversificación de los desayunos, en coordinación con la o el Área de Alimentación de la Unidad Territorial.





Ministerio de Desarrollo e Inclusión Social  
Programa Nacional de Alimentación Escolar Qali Warma  
ANEXO NRO. 04-A  
REQUERIMIENTO DE RACIONES POR ITEM

DEPARTAMENTO LIMA  
UBIGEO 150509  
REGIÓN ALIMENTARIA RA6\_COSTA\_CENTRAL  
DATOS DEL ITEM

PROVINCIA CAÑETE  
DISTRITO MALA

COMITE DE COMPRA LIMA 4  
FEV MALA

Período de Atención del 11/03/2019 al 11/12/2019  
181 días (\*)

Nivel Educativo	Desayuno	
	Instituciones Educativas	Usuarios
INICIAL	11	841
PRIMARIA	5	2199
SECUNDARIA	0	0
TOTAL	16	3040

REQUERIMIENTOS DE RACIONES

Programación Diaria	Tipo de Combinación (**)	Unidad de Medida	Días de Atención (*)	Total Raciones
LUNES	LECHE ENRIQUECIDA / GALLETA CON QUINUA	RACIONES	10	30400
MARTES	PURE / PAN CON PAPA + HUEVO SANCOCHADO	RACIONES	9	27360
MIÉRCOLES	LECHE CON CEREALES / PAN CON QUESO Y LECHE (EN MASA)	RACIONES	9	27360
JUEVES	LECHE FERMENTADA (UHT) / PAN DE QUINUA CON PASAS Y LECHE	RACIONES	9	27360
VIERNES	LECHE CON CEREALES / PAN DE CEBADA, AVENA Y MANTEQUILLA	RACIONES	9	27360
LUNES	LECHE ENRIQUECIDA / GALLETA INTEGRAL	RACIONES	9	27360
MARTES	NECTAR DE FRUTA / PAN CON CHISPAS DE CHOCOLATE FORTIFICADO + HUEVO SANCOCHADO	RACIONES	9	27360
MIÉRCOLES	LECHE CON CEREALES / PAN CON QUESO Y LECHE (TIPO EMPANADA)	RACIONES	9	27360
JUEVES	LECHE ENRIQUECIDA / PAN DE ALGARROBO	RACIONES	9	27360
VIERNES	LECHE CON CEREALES / PAN CON CAMOTE	RACIONES	9	27360
LUNES	LECHE ENRIQUECIDA / GALLETA CON KIWICHA	RACIONES	9	27360
MARTES	PURE / PAN CON PAPA + HUEVO SANCOCHADO	RACIONES	9	27360
MIÉRCOLES	LECHE CON CEREALES / PAN CON QUESO Y LECHE (EN MASA)	RACIONES	9	27360
JUEVES	LECHE FERMENTADA (UHT) / PAN CON YUCA Y QUESO	RACIONES	9	27360
VIERNES	LECHE CON CEREALES / PAN DE CEBADA, KIWICHA Y MANTEQUILLA	RACIONES	9	27360
LUNES	LECHE ENRIQUECIDA / GALLETA CON MACA	RACIONES	9	27360
MARTES	NECTAR DE FRUTA / PAN CON CHISPAS DE CHOCOLATE FORTIFICADO + HUEVO SANCOCHADO	RACIONES	9	27360
MIÉRCOLES	LECHE CON CEREALES / PAN CON QUESO Y LECHE (TIPO EMPANADA)	RACIONES	9	27360
JUEVES	LECHE ENRIQUECIDA / PAN DE KIWICHA CON PASAS Y LECHE	RACIONES	9	27360
VIERNES	LECHE CON CEREALES / PAN CON CAMOTE	RACIONES	9	27360

(\*) Días efectivos del calendario escolar 2019

(\*\*) El proveedor debe cumplir la presente programación de raciones en el orden indicado y de acuerdo a lo establecido en el Anexo N° 03-B Tabla de alimentos para la Modalidad Raciones de la respectiva Unidad Territorial, incluso cuando la autoridad educativa correspondiente disponga el desarrollo de actividades escolares en días feriados.

En caso la autoridad educativa correspondiente disponga el desarrollo de actividades escolares en días sábados o domingos, el proveedor puede entregar alimentos industrializados listos para el consumo, debiendo garantizar la mayor diversificación de los desayunos, en coordinación con la o el Especialista Alimentario de la Unidad Territorial.







Ministerio de Desarrollo e Inclusión Social  
Programa Nacional de Alimentación Escolar Qali Warma  
ANEXO NRO. 04-A  
REQUERIMIENTO DE RACIONES POR ITEM

DEPARTAMENTO LAMBAYEQUE  
UBIGEO 140106,140108  
REGIÓN ALIMENTARIA RA1\_COSTA\_NORTE  
DATOS DEL ITEM

PROVINCIA CHICLAYO  
DISTRITO LA VICTORIA,MONSEFU

COMITÉ DE COMPRA LAMBAYEQUE 1  
ITEM MONSEFU

Período de Atención del 11/03/2019 al 11/11/2019  
181 días (\*)

Nivel Educativo	Desayuno	
	Instituciones Educativas	Usuarios
INICIAL	11	1169
PRIMARIA	8	3355
SECUNDARIA	0	0
<b>TOTAL</b>	<b>19</b>	<b>4524</b>

REQUERIMIENTOS DE RACIONES

Programación Diaria	Tipo de Combinación (**)	Unidad de Medida	Días de Atención (*)	Total Raciones
LUNES	LECHE ENRIQUECIDA / GALLETA CON QUINUA	RACIONES	10	45240
MARTES	NECTAR DE FRUTA / BISCOCHO CHANCAY + HUEVO SANCOCHADO	RACIONES	9	40716
MIÉRCOLES	LECHE CON CEREALES / PAN CON QUESO Y LECHE (EN MASA)	RACIONES	9	40716
JUEVES	LECHE FERMENTADA (UHT) / PAN DE KIWICHA CON PASAS Y LECHE	RACIONES	9	40716
VIERNES	LECHE ENRIQUECIDA / BISCOCHO CHANCAY CON PASAS + HUEVO SANCOCHADO	RACIONES	9	40716
LUNES	LECHE ENRIQUECIDA / BARRA DE CEREALES	RACIONES	9	40716
MARTES	NECTAR DE FRUTA / PAN CON QUESO Y LECHE (EN MASA) + HUEVO SANCOCHADO	RACIONES	9	40716
MIÉRCOLES	LECHE CON CEREALES / PAN DE KIWICHA CON PASAS Y LECHE	RACIONES	9	40716
JUEVES	LECHE FERMENTADA (UHT) / PAN CON ACEITUNA (EN MASA)	RACIONES	9	40716
VIERNES	LECHE ENRIQUECIDA / PAN INTEGRAL	RACIONES	9	40716
LUNES	NECTAR DE FRUTA / PAN CON QUESO Y LECHE (EN MASA) + HUEVO SANCOCHADO	RACIONES	9	40716
MARTES	LECHE FERMENTADA (UHT) / CEREAL EXPANDIDO	RACIONES	9	40716
MIÉRCOLES	LECHE CON CEREALES / BISCOCHO CHANCAY CON PASAS	RACIONES	9	40716
JUEVES	LECHE ENRIQUECIDA / BISCOCHO CHANCAY	RACIONES	9	40716
VIERNES	NECTAR DE FRUTA / PAN CON QUESO Y LECHE (EN MASA) + HUEVO SANCOCHADO	RACIONES	9	40716
LUNES	LECHE FERMENTADA (UHT) / GALLETA INTEGRAL	RACIONES	9	40716
MARTES	LECHE CON CEREALES / PAN CON QUESO Y LECHE (EN MASA) + HUEVO SANCOCHADO	RACIONES	9	40716
MIÉRCOLES	LECHE ENRIQUECIDA / PAN CON ACEITUNA (EN MASA)	RACIONES	9	40716
JUEVES	NECTAR DE FRUTA / PAN CON QUESO Y LECHE (EN MASA) + HUEVO SANCOCHADO	RACIONES	9	40716
VIERNES	LECHE ENRIQUECIDA / PAN DE KIWICHA CON PASAS Y LECHE	RACIONES	9	40716

(\*) Días efectivos del calendario escolar 2019

(\*\*) El proveedor debe cumplir la presente programación de raciones en el orden indicado y de acuerdo a lo establecido en el Anexo N° 03-B Tabla de alimentos para la Modalidad Raciones de la respectiva Unidad Territorial, incluso cuando la autoridad educativa correspondiente disponga el desarrollo de actividades escolares en días feriados.

En caso la autoridad educativa correspondiente disponga el desarrollo de actividades escolares en días sábados o domingos, el proveedor puede entregar alimentos industrializados listos para el consumo, debiendo garantizar la mayor diversificación de los desayunos, en coordinación con la o el Especialista Alimentario de la Unidad Territorial.





Ministerio de Desarrollo e Inclusión Social  
Programa Nacional de Alimentación Escolar Qali Warma  
ANEXO NRO. 04-A  
REQUERIMIENTO DE RACIONES POR ITEM

DEPARTAMENTO MOQUEGUA  
UBIGEO 180101,180104,180106  
REGIÓN ALIMENTARIA RAB\_COSTA\_SUR  
DATOS DEL ITEM

PROVINCIA MARISCAL NIETO  
DISTRITO MOQUEGUA,SAMEGUA,TORATA

COMITÉ DE COMEJERA MOQUEGUA 1  
ITEM MOQUEGUA 1

Período de Atención del 11/03/2019 al 11/12/2019  
181 días (\*)

Nivel Educativo	Desayuno	
	Instituciones Educativas	Usuarios
INICIAL	29	1581
PRIMARIA	15	4414
SECUNDARIA	0	0
TOTAL	44	5995

REQUERIMIENTOS DE RACIONES

Programación Diaria	Tipo de Combinación (**)	Unidad de Medida	Días de Atención (*)	Total Raciones
LUNES	LECHE ENRIQUECIDA / QUEQUE DE QUINUA	RACIONES	10	5995
MARTES	LECHE CON CEREALES / ANDADITA	RACIONES	9	5395
MIÉRCOLES	LECHE FERMENTADA (UHT) / PAN DE QUINUA CON PASAS Y LECHE	RACIONES	9	5395
JUEVES	LECHE ENRIQUECIDA / JETONA	RACIONES	9	5395
VIERNES	NECTAR DE FRUTA / PAN CON CHISPAS DE CHOCOLATE FORTIFICADO + HUEVO SANCOCHADO	RACIONES	9	5395
LUNES	LECHE CON CEREALES / GALLETAS INTEGRAL	RACIONES	9	5395
MARTES	NECTAR DE FRUTA / PAN CON CHISPAS DE CHOCOLATE FORTIFICADO + HUEVO SANCOCHADO	RACIONES	9	5395
MIÉRCOLES	LECHE FERMENTADA (UHT) / PAN DE YEMA CON AJONJOLÍ	RACIONES	9	5395
JUEVES	LECHE CON CEREALES / ANDADITA	RACIONES	9	5395
VIERNES	LECHE ENRIQUECIDA / QUEQUE DE QUINUA	RACIONES	9	5395
LUNES	LECHE CON CEREALES / JETONA	RACIONES	9	5395
MARTES	LECHE FERMENTADA (UHT) / QUEQUE DE KIWICHA	RACIONES	9	5395
MIÉRCOLES	LECHE FERMENTADA (UHT) / PAN DE CEBADA, KIWICHA Y MANTEQUILLA	RACIONES	9	5395
JUEVES	NECTAR DE FRUTA / PAN CON CHISPAS DE CHOCOLATE FORTIFICADO + HUEVO SANCOCHADO	RACIONES	9	5395
VIERNES	LECHE CON CEREALES / CHANCAY DE HUEVO	RACIONES	9	5395
LUNES	LECHE ENRIQUECIDA / GALLETAS CON QUINUA	RACIONES	9	5395
MARTES	LECHE FERMENTADA (UHT) / ANDADITA	RACIONES	9	5395
MIÉRCOLES	LECHE ENRIQUECIDA / CHANCAY DE HUEVO	RACIONES	9	5395
JUEVES	NECTAR DE FRUTA / PAN CON CHISPAS DE CHOCOLATE FORTIFICADO + HUEVO SANCOCHADO	RACIONES	9	5395
VIERNES	LECHE ENRIQUECIDA / QUEQUE DE KIWICHA	RACIONES	9	5395

(\*) Días efectivos del calendario escolar 2019

(\*\*) El proveedor debe cumplir la presente programación de raciones en el orden indicado y de acuerdo a lo establecido en el Anexo N° 03-B Tabla de alimentos para la Modalidad Raciones de la respectiva Unidad Territorial, incluso cuando la autoridad educativa correspondiente disponga el desarrollo de actividades escolares en días feriados.

En caso la autoridad educativa correspondiente disponga el desarrollo de actividades escolares en días sábados o domingos, el proveedor puede entregar alimentos industrializados listos para el consumo, debiendo garantizar la mayor diversificación de los desayunos, en coordinación con la o el Especialista Alimentario de la Unidad Territorial.





Ministerio de Desarrollo e Inclusión Social  
 Programa Nacional de Alimentación Escolar Qali Warma  
**ANEXO NRO. 04-A**  
**REQUERIMIENTO DE RACIONES POR ÍTEM**

DEPARTAMENTO MOQUEGUA  
 UBIGEO 180101  
 REGIÓN ALIMENTARIA RAB\_COSTA\_SUR  
 DATOS DEL ÍTEM

PROVINCIA MARISCAL NIETO  
 DISTRITO MOQUEGUA

COMITÉ DE COMPRA MOQUEGUA 1  
 ÍTEM MOQUEGUA 2

Período de Atención del 11/03/2019 al 11/12/2019  
 181 días (\*)

Nivel Educativo	Desayuno	
	Instituciones Educativas	Usuarios
INICIAL	27	1882
PRIMARIA	9	2458
SECUNDARIA	0	0
<b>TOTAL</b>	<b>36</b>	<b>4350</b>

**REQUERIMIENTOS DE RACIONES**

Programación Diaria	Tipo de Combinación (**)	Unidad de Medida	Días de Atención (*)	Total Raciones
LUNES	LECHE ENRIQUECIDA / QUEQUE DE QUINUA	RACIONES	10	43500
MARTES	LECHE CON CEREALES / ANDADITA	RACIONES	9	39150
MIERCOLES	LECHE FERMENTADA (UHT) / PAN DE QUINUA CON PASAS Y LECHE	RACIONES	9	39150
JUEVES	LECHE ENRIQUECIDA / JETONA	RACIONES	9	39150
VIERNES	NECTAR DE FRUTA / PAN CON CHISPAS DE CHOCOLATE FORTIFICADO + HUEVO SANCOCHADO	RACIONES	9	39150
LUNES	LECHE CON CEREALES / GALLETA INTEGRAL	RACIONES	9	39150
MARTES	NECTAR DE FRUTA / PAN CON CHISPAS DE CHOCOLATE FORTIFICADO + HUEVO SANCOCHADO	RACIONES	9	39150
MIERCOLES	LECHE FERMENTADA (UHT) / PAN DE YEMA CON AJONJOLÍ	RACIONES	9	39150
JUEVES	LECHE CON CEREALES / ANDADITA	RACIONES	9	39150
VIERNES	LECHE ENRIQUECIDA / QUEQUE DE QUINUA	RACIONES	9	39150
LUNES	LECHE CON CEREALES / JETONA	RACIONES	9	39150
MARTES	LECHE FERMENTADA (UHT) / QUEQUE DE KIWICHA	RACIONES	9	39150
MIERCOLES	LECHE FERMENTADA (UHT) / PAN DE CEBADA, KIWICHA Y MANTÉQUILLA	RACIONES	9	39150
JUEVES	NECTAR DE FRUTA / PAN CON CHISPAS DE CHOCOLATE FORTIFICADO + HUEVO SANCOCHADO	RACIONES	9	39150
VIERNES	LECHE CON CEREALES / CHANCAY DE HUEVO	RACIONES	9	39150
LUNES	LECHE ENRIQUECIDA / GALLETA CON QUINUA	RACIONES	9	39150
MARTES	LECHE FERMENTADA (UHT) / ANDADITA	RACIONES	9	39150
MIERCOLES	LECHE ENRIQUECIDA / CHANCAY DE HUEVO	RACIONES	9	39150
JUEVES	NECTAR DE FRUTA / PAN CON CHISPAS DE CHOCOLATE FORTIFICADO + HUEVO SANCOCHADO	RACIONES	9	39150
VIERNES	LECHE ENRIQUECIDA / QUEQUE DE KIWICHA	RACIONES	9	39150

(\*) Días efectivos del calendario escolar 2019

(\*\*) El proveedor debe cumplir la presente programación de raciones en el orden indicado y de acuerdo a lo establecido en el Anexo N° 03-B Tabla de alimentos para la Modalidad Raciones de la respectiva Unidad Territorial, incluso cuando la autoridad educativa correspondiente disponga el desarrollo de actividades escolares en días feriados.

En caso la autoridad educativa correspondiente disponga el desarrollo de actividades escolares en días sábados o domingos, el proveedor puede entregar alimentos industrializados listos para el consumo, debiendo garantizar la mayor diversificación de los desayunos, en coordinación con la o el Especialista Alimentario de la Unidad Territorial.





Ministerio de Desarrollo e Inclusión Social  
Programa Nacional de Alimentación Escolar Qali Warma  
ANEXO NRO. 04-A  
REQUERIMIENTO DE RACIONES POR ITEM

DEPARTAMENTO LAMBAYEQUE  
UBIGEO 140303,140304,140305,140307,140308  
REGIÓN ALIMENTARIA RA1\_COSTA\_NORTE  
DATOS DEL ITEM

PROVINCIA LAMBAYEQUE  
DISTRITO ILLIMO,JAYANCA,MOCHUMI,MOTUPE,PAORA

COMITE DE COMPRA LAMBAYEQUE 3  
ITEM MOTUPE

Período de Atención del 11/03/2019 al 11/12/2019  
181 días (\*)

Nivel Educativo	Desayuno	
	Instituciones Educativas	Usuarios
INICIAL	10	1318
PRIMARIA	15	6132
SECUNDARIA	0	0
TOTAL	25	7450

REQUERIMIENTOS DE RACIONES

Programación Diaria	Tipo de Combinación (**)	Unidad de Medida	Días de Atención (*)	Total Raciones
LUNES	LECHE ENRIQUECIDA / GALLETA CON QUINUA	RACIONES	10	74500
MARTES	NECTAR DE FRUTA / BISCOCHO CHANCAY + HUEVO SANCOCHADO	RACIONES	9	67050
MIÉRCOLES	LECHE CON CEREALES / PAN CON QUESO Y LECHE (EN MASA)	RACIONES	9	67050
JUEVES	LECHE FERMENTADA (UHT) / PAN DE KIWICHA CON PASAS Y LECHE	RACIONES	9	67050
VIERNES	LECHE ENRIQUECIDA / BISCOCHO CHANCAY CON PASAS + HUEVO SANCOCHADO	RACIONES	9	67050
LUNES	LECHE ENRIQUECIDA / BARRA DE CEREALES	RACIONES	9	67050
MARTES	NECTAR DE FRUTA / PAN CON QUESO Y LECHE (EN MASA) + HUEVO SANCOCHADO	RACIONES	9	67050
MIÉRCOLES	LECHE CON CEREALES / PAN DE KIWICHA CON PASAS Y LECHE	RACIONES	9	67050
JUEVES	LECHE FERMENTADA (UHT) / PAN CON ACEITUNA (EN MASA)	RACIONES	9	67050
VIERNES	LECHE ENRIQUECIDA / PAN INTEGRAL	RACIONES	9	67050
LUNES	NECTAR DE FRUTA / PAN CON QUESO Y LECHE (EN MASA) + HUEVO SANCOCHADO	RACIONES	9	67050
MARTES	LECHE FERMENTADA (UHT) / CEREAL EXPANDIDO	RACIONES	9	67050
MIÉRCOLES	LECHE CON CEREALES / BISCOCHO CHANCAY CON PASAS	RACIONES	9	67050
JUEVES	LECHE ENRIQUECIDA / BISCOCHO CHANCAY	RACIONES	9	67050
VIERNES	NECTAR DE FRUTA / PAN CON QUESO Y LECHE (EN MASA) + HUEVO SANCOCHADO	RACIONES	9	67050
LUNES	LECHE FERMENTADA (UHT) / GALLETA INTEGRAL	RACIONES	9	67050
MARTES	LECHE CON CEREALES / PAN CON QUESO Y LECHE (EN MASA) + HUEVO SANCOCHADO	RACIONES	9	67050
MIÉRCOLES	LECHE ENRIQUECIDA / PAN CON ACEITUNA (EN MASA)	RACIONES	9	67050
JUEVES	NECTAR DE FRUTA / PAN CON QUESO Y LECHE (EN MASA) + HUEVO SANCOCHADO	RACIONES	9	67050
VIERNES	LECHE ENRIQUECIDA / PAN DE KIWICHA CON PASAS Y LECHE	RACIONES	9	67050

(\*) Días efectivos del calendario escolar 2019

(\*\*) El proveedor debe cumplir la presente programación de raciones en el orden indicado y de acuerdo a lo establecido en el Anexo N° 03-B Tabla de alimentos para la Modalidad Raciones de la respectiva Unidad Territorial, incluso cuando la autoridad educativa correspondiente disponga el desarrollo de actividades escolares en días feriados.

En caso la autoridad educativa correspondiente disponga el desarrollo de actividades escolares en días sábados o domingos, el proveedor puede entregar alimentos industrializados listos para el consumo, debiendo garantizar la mayor diversificación de los desayunos, en coordinación con la o el Especialista Alimentario de la Unidad Territorial.







Ministerio de Desarrollo e Inclusión Social  
Programa Nacional de Alimentación Escolar Qali Warma  
ANEXO NRO. 04-A  
REQUERIMIENTO DE RACIONES POR ITEM

DEPARTAMENTO LIMA  
UBIGEO 150508,150510,150511  
REGIÓN ALIMENTARIA RA6\_COSTA\_CENTRAL  
DATOS DEL ITEM

PROVINCIA CAÑETE  
DISTRITO LUNAHUANA, NUEVO IMPERIAL, PACARAN

COMITE DE COMPRA LIMA 4  
ITEM NUEVO IMPERIAL

Período de Atención del 11/03/2019 al 11/12/2019  
181 días (\*)

Nivel Educativo	Desayuno	
	Instituciones Educativas	Usuarios
INICIAL	30	1289
PRIMARIA	24	2596
SECUNDARIA	0	0
<b>TOTAL</b>	<b>54</b>	<b>3885</b>

REQUERIMIENTOS DE RACIONES

Programación Diaria	Tipo de Combinación (**)	Unidad de Medida	Días de Atención (*)	Total Raciones
LUNES	LECHE ENRIQUECIDA / GALLETA CON QUINUA	RACIONES	10	38850
MARTES	PURE / PAN CON PAPA + HUEVO SANCOCHADO	RACIONES	9	34965
MIÉRCOLES	LECHE CON CEREALES / PAN CON QUESO Y LECHE (EN MASA)	RACIONES	9	34965
JUEVES	LECHE FERMENTADA (UHT) / PAN DE QUINUA CON PASAS Y LECHE	RACIONES	9	34965
VIERNES	LECHE CON CEREALES / PAN DE CEBADA, AVENA Y MANTEQUILLA	RACIONES	9	34965
LUNES	LECHE ENRIQUECIDA / GALLETA INTEGRAL	RACIONES	9	34965
MARTES	NECTAR DE FRUTA / PAN CON CHISPAS DE CHOCOLATE FORTIFICADO + HUEVO SANCOCHADO	RACIONES	9	34965
MIÉRCOLES	LECHE CON CEREALES / PAN CON QUESO Y LECHE (TIPO EMPANADA)	RACIONES	9	34965
JUEVES	LECHE ENRIQUECIDA / PAN DE ALGARROBO	RACIONES	9	34965
VIERNES	LECHE CON CEREALES / PAN CON CAMOTE	RACIONES	9	34965
LUNES	LECHE ENRIQUECIDA / GALLETA CON KIWICHA	RACIONES	9	34965
MARTES	PURE / PAN CON PAPA + HUEVO SANCOCHADO	RACIONES	9	34965
MIÉRCOLES	LECHE CON CEREALES / PAN CON QUESO Y LECHE (EN MASA)	RACIONES	9	34965
JUEVES	LECHE FERMENTADA (UHT) / PAN CON YUCA Y QUESO	RACIONES	9	34965
VIERNES	LECHE CON CEREALES / PAN DE CEBADA, KIWICHA Y MANTEQUILLA	RACIONES	9	34965
LUNES	LECHE ENRIQUECIDA / GALLETA CON MACA	RACIONES	9	34965
MARTES	NECTAR DE FRUTA / PAN CON CHISPAS DE CHOCOLATE FORTIFICADO + HUEVO SANCOCHADO	RACIONES	9	34965
MIÉRCOLES	LECHE CON CEREALES / PAN CON QUESO Y LECHE (TIPO EMPANADA)	RACIONES	9	34965
JUEVES	LECHE ENRIQUECIDA / PAN DE KIWICHA CON PASAS Y LECHE	RACIONES	9	34965
VIERNES	LECHE CON CEREALES / PAN CON CAMOTE	RACIONES	9	34965

(\*) Días efectivos del calendario escolar 2019

(\*\*) El proveedor debe cumplir la presente programación de raciones en el orden indicado y de acuerdo a lo establecido en el Anexo N° 03-B Tabla de alimentos para la Modalidad Raciones de la respectiva Unidad Territorial, incluso cuando la autoridad educativa correspondiente disponga el desarrollo de actividades escolares en días feriados.

En caso la autoridad educativa correspondiente disponga el desarrollo de actividades escolares en días sábados o domingos, el proveedor puede entregar alimentos industrializados listos para el consumo, debiendo garantizar la mayor diversificación de los desayunos, en coordinación con la o el Especialista Alimentario de la Unidad Territorial.





Ministerio de Desarrollo e Inclusión Social  
Programa Nacional de Alimentación Escolar Cali Warma  
ANEXO NRO. 04-A

REQUERIMIENTO DE RACIONES POR ITEM

DEPARTAMENTO LIMA  
UBIGEO 150109,150123  
REGIÓN ALIMENTARIA RA6\_COSTA\_CENTRAL  
DATOS DEL ITEM

PROVINCIA LIMA  
DISTRITO CIENEGUILLA, PACHACAMAC

COMITE DE COMPRA LIMA 4  
ITEM PACHACAMAC 2

Período de Atención del 11/03/2019 al 11/12/2019  
181 días (\*)

Nivel Educativo	Desayuno	
	Instituciones Educativas	Usuarios
INICIAL	28	1624
PRIMARIA	13	2757
SECUNDARIA	0	0
<b>TOTAL</b>	<b>41</b>	<b>4411</b>

REQUERIMIENTOS DE RACIONES

Programación Diaria	Tipo de Combinación (**)	Unidad de Medida	Días de Atención (*)	Total Raciones
LUNES	LECHE ENRIQUECIDA / GALLETA CON QUINUA	RACIONES	10	44110
MARTES	PURE / PAN CON PAPA + HUEVO SANCOCHADO	RACIONES	9	39699
MIÉRCOLES	LECHE CON CEREALES / PAN CON QUESO Y LECHE (EN MASA)	RACIONES	9	39699
JUEVES	LECHE FERMENTADA (UHT) / PAN DE QUINUA CON PASAS Y LECHE	RACIONES	9	39699
VIERNES	LECHE CON CEREALES / PAN DE CEBADA, AVENA Y MANTEQUILLA	RACIONES	9	39699
LUNES	LECHE ENRIQUECIDA / GALLETA INTEGRAL	RACIONES	9	39699
MARTES	NECTAR DE FRUTA / PAN CON CHISPAS DE CHOCOLATE FORTIFICADO + HUEVO SANCOCHADO	RACIONES	9	39699
MIÉRCOLES	LECHE CON CEREALES / PAN CON QUESO Y LECHE (TIPO EMPANADA)	RACIONES	9	39699
JUEVES	LECHE ENRIQUECIDA / PAN DE ALGARROBO	RACIONES	9	39699
VIERNES	LECHE CON CEREALES / PAN CON CAMOTE	RACIONES	9	39699
LUNES	LECHE ENRIQUECIDA / GALLETA CON KIWICHA	RACIONES	9	39699
MARTES	PURE / PAN CON PAPA + HUEVO SANCOCHADO	RACIONES	9	39699
MIÉRCOLES	LECHE CON CEREALES / PAN CON QUESO Y LECHE (EN MASA)	RACIONES	9	39699
JUEVES	LECHE FERMENTADA (UHT) / PAN CON YUCA Y QUESO	RACIONES	9	39699
VIERNES	LECHE CON CEREALES / PAN DE CEBADA, KIWICHA Y MANTEQUILLA	RACIONES	9	39699
LUNES	LECHE ENRIQUECIDA / GALLETA CON MACA	RACIONES	9	39699
MARTES	NECTAR DE FRUTA / PAN CON CHISPAS DE CHOCOLATE FORTIFICADO + HUEVO SANCOCHADO	RACIONES	9	39699
MIÉRCOLES	LECHE CON CEREALES / PAN CON QUESO Y LECHE (TIPO EMPANADA)	RACIONES	9	39699
JUEVES	LECHE ENRIQUECIDA / PAN DE KIWICHA CON PASAS Y LECHE	RACIONES	9	39699
VIERNES	LECHE CON CEREALES / PAN CON CAMOTE	RACIONES	9	39699

(\*) Días efectivos del calendario escolar 2019

(\*\*) El proveedor debe cumplir la presente programación de raciones en el orden indicado y de acuerdo a lo establecido en el Anexo N° 03-B Tabla de alimentos para la Modalidad Raciones de la respectiva Unidad Territorial, incluso cuando la autoridad educativa correspondiente disponga el desarrollo de actividades escolares en días feriados.

En caso la autoridad educativa correspondiente disponga el desarrollo de actividades escolares en días sábados o domingos, el proveedor puede entregar alimentos industrializados listos para el consumo, debiendo garantizar la mayor diversificación de los desayunos, en coordinación con la o el Especialista Alimentario de la Unidad Territorial.







Ministerio de Desarrollo e Inclusión Social  
 Programa Nacional de Alimentación Escolar Qali Warma  
 ANEXO NRO. 04-A  
 REQUERIMIENTO DE RACIONES POR ÍTEM

DEPARTAMENTO ICA  
 UBIGEO 110501,110506  
 REGIÓN ALIMENTARIA RA6\_COSTA\_CENTRAL  
 DATOS DEL ÍTEM

PROVINCIA PISCO  
 DISTRITO PISCO, SAN ANDRÉS

COMITÉ DE COMPRA ICA 1  
 ÍTEM PISCO 1

Período de Atención del 11/03/2019 al 11/12/2019  
 181 días (\*)

Nivel Educativo	Desayuno	
	Instituciones Educativas	Usuarios
INICIAL	7	1037
PRIMARIA	14	5522
SECUNDARIA	0	0
<b>TOTAL</b>	<b>21</b>	<b>6559</b>

REQUERIMIENTOS DE RACIONES

Programación Diaria	Tipo de Combinación (**)	Unidad de Medida	Días de Atención (**)	Total Raciones
LUNES	LECHE CON CEREALES / BARRA DE CEREALES	RACIONES	10	6590
MARTES	NECTAR DE FRUTA / PAN DE PLATANO Y LECHE + HUEVO SANCOCHADO	RACIONES	9	5931
MIÉRCOLES	LECHE ENRIQUECIDA / PAN CON QUESO Y LECHE (TIPO EMPANADA)	RACIONES	9	5931
JUEVES	LECHE CON CEREALES / PAN DE ALGARROBO CON PASAS, AJONJOLI Y LECHE	RACIONES	9	5931
VIERNES	LECHE ENRIQUECIDA / QUEQUE DE KIWICHA	RACIONES	9	5931
LUNES	LECHE CON CEREALES / MANI C/S PASAS	RACIONES	9	5931
MARTES	NECTAR DE FRUTA / PAN DE KIWICHA CON PASAS Y LECHE + HUEVO SANCOCHADO	RACIONES	9	5931
MIÉRCOLES	LECHE ENRIQUECIDA / PAN DE PALLAR CON PASAS Y LECHE	RACIONES	9	5931
JUEVES	LECHE CON CEREALES / PAN DE ZAPALLO CON ANIS, PASAS Y LECHE	RACIONES	9	5931
VIERNES	LECHE ENRIQUECIDA / PAN DE CAMOTE CON PASAS Y LECHE	RACIONES	9	5931
LUNES	LECHE ENRIQUECIDA / CEREAL EXPANDIDO	RACIONES	9	5931
MARTES	NECTAR DE FRUTA / PAN DE QUINUA CON PASAS Y LECHE + HUEVO SANCOCHADO	RACIONES	9	5931
MIÉRCOLES	LECHE CON CEREALES / PAN DE HABAS CON PEAÑA, AJONJOLI Y LECHE	RACIONES	9	5931
JUEVES	LECHE ENRIQUECIDA / PAN DE ZANAHORIA CON PASAS Y LECHE	RACIONES	9	5931
VIERNES	LECHE FERMENTADA (UHT) / QUEQUE CON PECANAS Y PASAS FORTIFICADO	RACIONES	9	5931
LUNES	LECHE ENRIQUECIDA / BARRA DE CEREALES	RACIONES	9	5931
MARTES	NECTAR DE FRUTA / PAN DE KIWICHA CON PASAS Y LECHE + HUEVO SANCOCHADO	RACIONES	9	5931
MIÉRCOLES	LECHE CON CEREALES / PAN DE CAMOTE CON PASAS Y LECHE	RACIONES	9	5931
JUEVES	LECHE ENRIQUECIDA / PAN DE ALGARROBO CON PASAS, AJONJOLI Y LECHE	RACIONES	9	5931
VIERNES	LECHE FERMENTADA (UHT) / QUEQUE DE QUINUA	RACIONES	9	5931

(\*) Días efectivos del calendario escolar 2019

(\*\*) El proveedor debe cumplir la presente programación de raciones en el orden indicado y de acuerdo a lo establecido en el Anexo N° 03-B Tabla de alimentos para la Modalidad Raciones de la respectiva Unidad Territorial, incluso cuando la autoridad educativa correspondiente disponga el desarrollo de actividades escolares en días feriados.

En caso la autoridad educativa correspondiente disponga el desarrollo de actividades escolares en días sábados o domingos, el proveedor puede entregar alimentos industrializados listos para el consumo, debiendo garantizar la mayor diversificación de los desayunos, en coordinación con la o el Especialista Alimentario de la Unidad Territorial.





Ministerio de Desarrollo e Inclusión Social  
Programa Nacional de Alimentación Escolar Qali Warma  
ANEXO NRO. 04-A  
REQUERIMIENTO DE RACIONES POR ITEM

DEPARTAMENTO LIMA  
UBIGEO 150507,150512  
REGIÓN ALIMENTARIA RA6\_COSTA\_CENTRAL  
DATOS DEL ITEM

PROVINCIA CAÑETE  
DISTRITO IMPERIAL,QUILMANA

COMITE DE COMPRA LIMA 4  
ITEM QUILMANA

Período de Atención del 11/03/2019 al 11/12/2019  
181 días (\*)

Nivel Educativo	Desayunos	
	Instituciones Educativas	Usuarios
INICIAL	20	860
PRIMARIA	12	1821
SECUNDARIA	0	0
TOTAL	32	2681

REQUERIMIENTOS DE RACIONES

Programación Diaria	Tipo de Combinación (**)	Unidad de Medida	Días de Atención (*)	Total Raciones
LUNES	LECHE ENRIQUECIDA / GALLETA CON QUINUA	RACIONES	10	24810
MARTES	PURE / PAN CON PAPA + HUEVO SANCOCHADO	RACIONES	9	24129
MIÉRCOLES	LECHE CON CEREALES / PAN CON QUESO Y LECHE (EN MASA)	RACIONES	9	24129
JUEVES	LECHE FERMENTADA (UHT) / PAN DE QUINUA CON PASAS Y LECHE	RACIONES	9	24129
VIERNES	LECHE CON CEREALES / PAN DE CEBADA, AVENA Y MANTEQUILLA	RACIONES	9	24129
LUNES	LECHE ENRIQUECIDA / GALLETA INTEGRAL	RACIONES	9	24129
MARTES	NECTAR DE FRUTA / PAN CON CHISPAS DE CHOCOLATE FORTIFICADO + HUEVO SANCOCHADO	RACIONES	9	24129
MIÉRCOLES	LECHE CON CEREALES / PAN CON QUESO Y LECHE (TIPO EMPANADA)	RACIONES	9	24129
JUEVES	LECHE ENRIQUECIDA / PAN DE ALGARROBO	RACIONES	9	24129
VIERNES	LECHE CON CEREALES / PAN CON CAMOTE	RACIONES	9	24129
LUNES	LECHE ENRIQUECIDA / GALLETA CON KIWICHA	RACIONES	9	24129
MARTES	PURE / PAN CON PAPA + HUEVO SANCOCHADO	RACIONES	9	24129
MIÉRCOLES	LECHE CON CEREALES / PAN CON QUESO Y LECHE (EN MASA)	RACIONES	9	24129
JUEVES	LECHE FERMENTADA (UHT) / PAN CON YUCA Y QUESO	RACIONES	9	24129
VIERNES	LECHE CON CEREALES / PAN CON CEBADA, KIWICHA Y MANTEQUILLA	RACIONES	9	24129
LUNES	LECHE ENRIQUECIDA / GALLETA CON MACA	RACIONES	9	24129
MARTES	NECTAR DE FRUTA / PAN CON CHISPAS DE CHOCOLATE FORTIFICADO + HUEVO SANCOCHADO	RACIONES	9	24129
MIÉRCOLES	LECHE CON CEREALES / PAN CON QUESO Y LECHE (TIPO EMPANADA)	RACIONES	9	24129
JUEVES	LECHE ENRIQUECIDA / PAN DE KIWICHA CON PASAS Y LECHE	RACIONES	9	24129
VIERNES	LECHE CON CEREALES / PAN CON CAMOTE	RACIONES	9	24129

(\*) Días efectivos del calendario escolar 2019

(\*\*) El proveedor debe cumplir la presente programación de raciones en el orden indicado y de acuerdo a lo establecido en el Anexo N° 03-B Tabla de alimentos para la Modalidad Raciones de la respectiva Unidad Territorial, incluso cuando la autoridad educativa correspondiente disponga el desarrollo de actividades escolares en días feriados.

En caso la autoridad educativa correspondiente disponga el desarrollo de actividades escolares en días sábados o domingos, el proveedor puede entregar alimentos industrializados listos para el consumo, debiendo garantizar la mayor diversificación de los desayunos, en coordinación con la o el Especialista Alimentario de la Unidad Territorial.





Ministerio de Desarrollo e Inclusión Social  
Programa Nacional de Alimentación Escolar Qali Warma  
ANEXO NRO. 04-A  
REQUERIMIENTO DE RACIONES POR ITEM

DEPARTAMENTO SAN MARTIN  
UBIGEO 220801  
REGIÓN ALIMENTARIA RA3\_AMAZONIA\_ALTA  
DATOS DEL ITEM

PROVINCIA RIOJA  
DISTRITO RIOJA

COMITÉ DE COMPRA SAN MARTÍN 1  
ITEM RIOJA

Período de Atención del 11/03/2019 al 11/12/2019  
181 días (\*)

Nivel Educativo	Desayuno	
	Instituciones Educativas	Usuarios
INICIAL	19	1273
PRIMARIA	18	3187
SECUNDARIA	0	0
TOTAL	37	4460

REQUERIMIENTOS DE RACIONES

Programación Diaria	Tipo de Combinación (**)	Unidad de Medida	Días de Atención (*)	Total Raciones
LUNES	LECHE ENRIQUECIDA / GALLETA CON KIWICHA	RACIONES	10	40140
MARTES	NECTAR DE FRUTA / PAN CON QUESO Y LECHE (EN MASA)	RACIONES	9	40140
MIERCOLES	LECHE CON CEREALES / QUEQUE DE PLATANO	RACIONES	9	40140
JUEVES	NECTAR DE FRUTA / PAN CON QUESO Y LECHE (TIPO PIZZA)	RACIONES	9	40140
VIERNES	LECHE ENRIQUECIDA / CHANCAY DE HUEVO + HUEVO SANCOCHADO	RACIONES	9	40140
LUNES	LECHE ENRIQUECIDA / BARRA DE CEREALES	RACIONES	9	40140
MARTES	LECHE ENRIQUECIDA / PAN CON QUESO Y LECHE (TIPO EMPANADA)	RACIONES	9	40140
MIERCOLES	NECTAR DE FRUTA / PAN DE YEMA	RACIONES	9	40140
JUEVES	LECHE CON CEREALES / PAN CON QUESO Y LECHE (EN MASA)	RACIONES	9	40140
VIERNES	NECTAR DE FRUTA / PAN DE MAIZ + HUEVO SANCOCHADO	RACIONES	9	40140
LUNES	LECHE ENRIQUECIDA / GALLETA INTEGRAL	RACIONES	9	40140
MARTES	LECHE ENRIQUECIDA / PAN CON QUESO Y LECHE (EN MASA)	RACIONES	9	40140
MIERCOLES	NECTAR DE FRUTA / QUEQUE DE PLATANO	RACIONES	9	40140
JUEVES	LECHE CON CEREALES / PAN CON QUESO Y LECHE (TIPO EMPANADA)	RACIONES	9	40140
VIERNES	NECTAR DE FRUTA / PAN CON CHISPAS DE CHOCOLATE FORTIFICADO + HUEVO SANCOCHADO	RACIONES	9	40140
LUNES	LECHE CON CEREALES / GALLETA CON QUINUA	RACIONES	9	40140
MARTES	NECTAR DE FRUTA / PAN CON QUESO Y LECHE (EN MASA)	RACIONES	9	40140
MIERCOLES	LECHE ENRIQUECIDA / PAN DE QUINUA CON PASAS Y LECHE	RACIONES	9	40140
JUEVES	NECTAR DE FRUTA / PAN CON QUESO Y LECHE (TIPO EMPANADA)	RACIONES	9	40140
VIERNES	LECHE ENRIQUECIDA / PAN DE PLATANO Y LECHE + HUEVO SANCOCHADO	RACIONES	9	40140

(\*) Días efectivos del calendario escolar 2019

(\*\*) El proveedor debe cumplir la presente programación de raciones en el orden indicado y de acuerdo a lo establecido en el Anexo N° 03-B Tabla de alimentos para la Modalidad Raciones de la respectiva Unidad Territorial, incluso cuando la autoridad educativa correspondiente disponga el desarrollo de actividades escolares en días feriados.

En caso la autoridad educativa correspondiente disponga el desarrollo de actividades escolares en días sábados o domingos, el proveedor puede entregar alimentos industrializados listos para el consumo, debiendo garantizar la mayor diversificación de los desayunos, en coordinación con la o el Especialista Alimentario de la Unidad Territorial.





Ministerio de Desarrollo e Inclusión Social  
Programa Nacional de Alimentación Escolar Qali Warma  
ANEXO NRO. 04-A  
REQUERIMIENTO DE RACIONES POR ITEM

DEPARTAMENTO HUANUCO  
UBIGEO 100601,100604,100605,100606  
REGIÓN ALIMENTARIA RA3\_AMAZONIA\_ALTA  
DATOS DEL ITEM

PROVINCIA LEONCIO PRADO  
DISTRITO CASTILLO GRANDE, JOSE CRESPO Y CASTILLO, LUYANDO, RUPA RUPA  
COMITE DE COMPRA HUANUCO 7  
ITEM RUPA RUPA 1

Período de Atención del 11/03/2019 al 11/12/2019  
181 días (\*)

Nivel Educativo	Desayuno	
	Instituciones Educativas	Usuarios
TOTAL	14	1156
PRIMARIA	15	5402
SECUNDARIA	0	0
TOTAL	29	6558

REQUERIMIENTOS DE RACIONES

Programación Diaria	Tipo de Combinación (**)	Unidad de Medida	Días de Atención (*)	Total Raciones
LUNES	LECHE ENRIQUECIDA / GALLETA CON QUINUA	RACIONES	10	65580
MARTES	NECTAR DE FRUTA / PAN FORTIFICADO + HUEVO SANCOCHADO	RACIONES	9	59022
MIERCOLES	LECHE CON CEREALES / PAN CON QUESO Y LECHE (TIPO EMPANADA)	RACIONES	9	59022
JUEVES	LECHE FERMENTADA (UHT) / PAN DE KIWICHA CON PASAS Y LECHE	RACIONES	9	59022
VIERNES	NECTAR DE FRUTA / PAN DE CAMOTE CON PASAS Y LECHE	RACIONES	9	59022
LUNES	LECHE ENRIQUECIDA / BARRA DE CEREALES	RACIONES	9	59022
MARTES	NECTAR DE FRUTA / PAN FORTIFICADO + HUEVO SANCOCHADO	RACIONES	9	59022
MIERCOLES	LECHE CON CEREALES / PAN CON QUESO Y LECHE (EN MASA)	RACIONES	9	59022
JUEVES	LECHE FERMENTADA (UHT) / PAN CON ACEITUNA (EN MASA)	RACIONES	9	59022
VIERNES	NECTAR DE FRUTA / PAN DE PLATANO + HUEVO SANCOCHADO	RACIONES	9	59022
LUNES	LECHE ENRIQUECIDA / GALLETA CON MACA	RACIONES	9	59022
MARTES	NECTAR DE FRUTA / PAN FORTIFICADO + HUEVO SANCOCHADO	RACIONES	9	59022
MIERCOLES	LECHE CON CEREALES / PAN CON QUESO Y LECHE (TIPO EMPANADA)	RACIONES	9	59022
JUEVES	LECHE FERMENTADA (UHT) / PAN DE QUINUA CON PASAS Y LECHE	RACIONES	9	59022
VIERNES	NECTAR DE FRUTA / PAN DE YUCA Y MANTEQUILLA + HUEVO SANCOCHADO	RACIONES	9	59022
LUNES	LECHE ENRIQUECIDA / BARRA DE CEREALES	RACIONES	9	59022
MARTES	NECTAR DE FRUTA / PAN CON QUESO Y LECHE (TIPO EMPANADA) + HUEVO SANCOCHADO	RACIONES	9	59022
MIERCOLES	LECHE CON CEREALES / PAN CON QUESO Y LECHE (EN MASA)	RACIONES	9	59022
JUEVES	LECHE FERMENTADA (UHT) / PAN CON ACEITUNA (TIPO EMPANADA)	RACIONES	9	59022
VIERNES	NECTAR DE FRUTA / QUEQUE DE QUINUA + HUEVO SANCOCHADO	RACIONES	9	59022

(\*) Días efectivos del calendario escolar 2019

(\*\*) El proveedor debe cumplir la presente programación de raciones en el orden indicado y de acuerdo a lo establecido en el Anexo N° 03-B Tabla de alimentos para la Modalidad Raciones de la respectiva Unidad Territorial, incluso cuando la autoridad educativa correspondiente disponga el desarrollo de actividades escolares en días feriados.

En caso la autoridad educativa correspondiente disponga el desarrollo de actividades escolares en días feriados o domingos, el proveedor puede entregar alimentos industrializados listos para el consumo, siempre garantizando la mayor diversificación de los desayunos, en coordinación con la o el Especialista Alimentario de la Unidad Territorial.







Ministerio de Desarrollo e Inclusión Social  
Programa Nacional de Alimentación Escolar Qali Warma  
ANEXO NRO. 04-A  
REQUERIMIENTO DE RACIONES POR ITEM

DEPARTAMENTO ANCASH  
UBIGEO 021803,021808  
REGIÓN ALIMENTARIA RA6\_COSTA\_CENTRAL  
DATOS DEL ITEM

PROVINCIA SANTA  
DISTRITO COISHCO,SANTA

COMITE DE COMPRA ANCASH 1  
ITEM SANTA 1

Período de Atención del 11/03/2019 al 11/12/2019  
181 días (\*)

Nivel Educativo	Desayuno	
	Instituciones Educativas	Usuarios
INICIAL	17	1254
PRIMARIA	11	3830
SECUNDARIA	0	0
<b>TOTAL</b>	<b>28</b>	<b>5084</b>

REQUERIMIENTOS DE RACIONES

Programación Diaria	Tipo de Combinación (**)	Unidad de Medida	Días de Atención (*)	Total Raciones
LUNES	LECHE ENRIQUECIDA / BARRA DE CEREALES	RACIONES	10	50840
MARTES	NECTAR DE FRUTA / PAN DE CEBADA, AVENA Y MANTEQUILLA + HUEVO SANCOCHADO	RACIONES	9	45756
MIÉRCOLES	LECHE ENRIQUECIDA / PAN CON QUESO Y LECHE (EN MASA)	RACIONES	9	45756
JUEVES	LECHE FERMENTADA (UHT) / PAN DE TARWI CON PASAS Y LECHE	RACIONES	9	45756
VIERNES	LECHE CON CEREALES / PAN DE YEMA + HUEVO SANCOCHADO	RACIONES	9	45756
LUNES	LECHE ENRIQUECIDA / GALLETA CON QUINUA	RACIONES	9	45756
MARTES	NECTAR DE FRUTA / PAN DE QUINUA CON PASAS Y LECHE + HUEVO SANCOCHADO	RACIONES	9	45756
MIÉRCOLES	LECHE CON CEREALES / PAN CON QUESO Y LECHE (TIPO EMPANADA)	RACIONES	9	45756
JUEVES	LECHE FERMENTADA (UHT) / QUEQUE ANDINO	RACIONES	9	45756
VIERNES	LECHE ENRIQUECIDA / PAN DE MAIZ + HUEVO SANCOCHADO	RACIONES	9	45756
LUNES	LECHE FERMENTADA (UHT) / BARRA DE CEREALES	RACIONES	9	45756
MARTES	NECTAR DE FRUTA / PAN DE CEBADA, KIWICHA Y MANTEQUILLA + HUEVO SANCOCHADO	RACIONES	9	45756
MIÉRCOLES	LECHE ENRIQUECIDA / PAN CON QUESO Y LECHE (EN MASA)	RACIONES	9	45756
JUEVES	BEBIDA A BASE DE PRODUCTOS NATURALES / PAN DE TARWI CON PASAS Y LECHE	RACIONES	9	45756
VIERNES	LECHE CON CEREALES / PAN DE YEMA + HUEVO SANCOCHADO	RACIONES	9	45756
LUNES	LECHE ENRIQUECIDA / GALLETA CON KIWICHA	RACIONES	9	45756
MARTES	NECTAR DE FRUTA / PAN DE KIWICHA CON PASAS Y LECHE + HUEVO SANCOCHADO	RACIONES	9	45756
MIÉRCOLES	LECHE CON CEREALES / PAN CON QUESO Y LECHE (TIPO EMPANADA)	RACIONES	9	45756
JUEVES	LECHE FERMENTADA (UHT) / QUEQUE ANDINO	RACIONES	9	45756
VIERNES	LECHE ENRIQUECIDA / PAN DE CEBADA, AVENA Y MANTEQUILLA + HUEVO SANCOCHADO	RACIONES	9	45756

(\*) Días efectivos del calendario escolar 2019

(\*\*) El proveedor debe cumplir la presente programación de raciones en el orden indicado y de acuerdo a lo establecido en el Anexo N° 05-B Tabla de alimentos para la Modalidad Raciones de la respectiva Unidad Territorial, incluso cuando la autoridad educativa correspondiente disponga el desarrollo de actividades escolares en días feriados.

En caso la autoridad educativa correspondiente disponga el desarrollo de actividades escolares en días sábados o domingos, el proveedor puede entregar alimentos industrializados listos para el consumo, debiendo garantizar la mayor diversificación de los desayunos, en coordinación con la o el Especialista Alimentario de la Unidad Territorial.





Ministerio de Desarrollo e Inclusión Social  
Programa Nacional de Alimentación Escolar Qali Warma  
ANEXO NRO. 04-A  
REQUERIMIENTO DE RACIONES POR ITEM

DEPARTAMENTO ICA  
UBIGEO 110105,110111,110113  
REGIÓN ALIMENTARIA RAG\_COSTA\_CENTRAL  
DATOS DEL ITEM

PROVINCIA ICA  
DISTRITO PACHACUTEC,SANTIAGO,TATÉ

COMITÉ DE COMPRA ICA 2  
ITEM SANTIAGO 1

Período de Atención del 11/03/2019 al 11/12/2019  
181 días (\*)

Nivel Educativo	Desayuno	
	Instituciones Educativas	Usuarios
INICIAL	18	1731
PRIMARIA	16	3713
SECUNDARIA	0	0
TOTAL	34	5444

REQUERIMIENTOS DE RACIONES

Programación Diaria	Tipo de Combinación (**)	Unidad de Medida	Días de Atención (**)	Total Raciones
LUNES	LECHE CON CEREALES / BARRA DE CEREALES	RACIONES	10	48996
MARTES	NECTAR DE FRUTA / PAN DE PLATANO Y LECHE + HUEVO SANCOCHADC	RACIONES	9	48996
MIÉRCOLES	LECHE ENRIQUECIDA / PAN CON QUESO Y LECHE (TIPO EMPANADA)	RACIONES	9	48996
JUEVES	LECHE CON CEREALES / PAN DE ALGARROBO CON PASAS, AJONJOLI Y LECHE	RACIONES	9	48996
VIERNES	LECHE ENRIQUECIDA / QUEQUE DE KIWICHA	RACIONES	9	48996
LUNES	LECHE CON CEREALES / MANI C/S PASAS	RACIONES	9	48996
MARTES	NECTAR DE FRUTA / PAN DE KIWICHA CON PASAS Y LECHE + HUEVO SANCOCHADC	RACIONES	9	48996
MIÉRCOLES	LECHE ENRIQUECIDA / PAN DE PALLAR CON PASAS Y LECHE	RACIONES	9	48996
JUEVES	LECHE CON CEREALES / PAN DE ZAPALLO CON ANIS, PASAS Y LECHE	RACIONES	9	48996
VIERNES	LECHE ENRIQUECIDA / PAN DE CAMOTE CON PASAS Y LECHE	RACIONES	9	48996
LUNES	LECHE ENRIQUECIDA / CEREAL EXPANDIDO	RACIONES	9	48996
MARTES	NECTAR DE FRUTA / PAN DE QUINUA CON PASAS Y LECHE + HUEVO SANCOCHADC	RACIONES	9	48996
MIÉRCOLES	LECHE CON CEREALES / PAN DE HABAS CON PECANA, AJONJOLI Y LECHE	RACIONES	9	48996
JUEVES	LECHE ENRIQUECIDA / PAN DE ZANAHORIA CON PASAS Y LECHE	RACIONES	9	48996
VIERNES	LECHE FERMENTADA (UHT) / QUEQUE CON PECANAS Y PASAS FORTIFICADC	RACIONES	9	48996
LUNES	LECHE ENRIQUECIDA / BARRA DE CEREALES	RACIONES	9	48996
MARTES	NECTAR DE FRUTA / PAN DE KIWICHA CON PASAS Y LECHE + HUEVO SANCOCHADC	RACIONES	9	48996
MIÉRCOLES	LECHE CON CEREALES / PAN DE CAMOTE CON PASAS Y LECHE	RACIONES	9	48996
JUEVES	LECHE ENRIQUECIDA / PAN DE ALGARROBO CON PASAS, AJONJOLI Y LECHE	RACIONES	9	48996
VIERNES	LECHE FERMENTADA (UHT) / QUEQUE DE QUINUA	RACIONES	9	48996

(\*) Días efectivos del calendario escolar 2019

(\*\*) El proveedor debe cumplir la presente programación de raciones en el orden indicado y de acuerdo a lo establecido en el Anexo N° 03-B Tabla de alimentos para la Modalidad Raciones de la respectiva Unidad Territorial, incluso cuando la autoridad educativa correspondiente disponga el desarrollo de actividades escolares en días feriados.

En caso la autoridad educativa correspondiente disponga el desarrollo de actividades escolares en días sábados o domingos, el proveedor puede entregar alimentos industrializados listos para el consumo, debiendo garantizar la mayor diversificación de los desayunos, en coordinación con la o el Especialista Alimentario de la Unidad Territorial.







Ministerio de Desarrollo e Inclusión Social  
Programa Nacional de Alimentación Escolar Qali Warma  
ANEXO NRO. 04-A  
REQUERIMIENTO DE RACIONES POR ÍTEM

DEPARTAMENTO LIMA  
UBIGEO 150501,150507  
REGIÓN ALIMENTARIA RA6\_COSTA\_CENTRAL  
DATOS DEL ÍTEM

PROVINCIA CAÑETE  
DISTRITO IMPERIAL, SAN VICENTE DE CAÑETE

COMITÉ DE COMPRA LIMA 4  
ÍTEM SAN VICENTE

Período de Atención del 11/03/2019 al 11/12/2019  
181 días (\*)

Nivel Educativo	Desayuno	
	Instituciones Educativas	Usuarios
INICIAL	41	2222
PRIMARIA	25	4700
SECUNDARIA	0	0
TOTAL	66	6922

REQUERIMIENTOS DE RACIONES

Programación Diaria	Tipo de Combinación (**)	Unidad de Medida	Días de Atención (*)	Total Raciones
LUNES	LECHE ENRIQUECIDA / GALLETA CON QUINUA	RACIONES	10	6220
MARTES	PURE / PAN CON PAPA + HUEVO SANCOCHADO	RACIONES	9	62298
MIÉRCOLES	LECHE CON CEREALES / PAN CON QUESO Y LECHE (EN MASA)	RACIONES	9	62298
JUEVES	LECHE FERMENTADA (UHT) / PAN DE QUINUA CON PASAS Y LECHE	RACIONES	9	62298
VIERNES	LECHE CON CEREALES / PAN DE CEBADA, AVENA Y MANTEQUILLA	RACIONES	9	62298
LUNES	LECHE ENRIQUECIDA / GALLETA INTEGRAL	RACIONES	9	62298
MARTES	NECTAR DE FRUTA / PAN CON CHISPAS DE CHOCOLATE FORTIFICADO + HUEVO SANCOCHADO	RACIONES	9	62298
MIÉRCOLES	LECHE CON CEREALES / PAN CON QUESO Y LECHE (TIPO EMPANADA)	RACIONES	9	62298
JUEVES	LECHE ENRIQUECIDA / PAN DE ALGARROBO	RACIONES	9	62298
VIERNES	LECHE CON CEREALES / PAN CON CAMOTE	RACIONES	9	62298
LUNES	LECHE ENRIQUECIDA / GALLETA CON KIWICHA	RACIONES	9	62298
MARTES	PURE / PAN CON PAPA + HUEVO SANCOCHADO	RACIONES	9	62298
MIÉRCOLES	LECHE CON CEREALES / PAN CON QUESO Y LECHE (EN MASA)	RACIONES	9	62298
JUEVES	LECHE FERMENTADA (UHT) / PAN CON YUCA Y QUESO	RACIONES	9	62298
VIERNES	LECHE CON CEREALES / PAN DE CEBADA, KIWICHA Y MANTEQUILLA	RACIONES	9	62298
LUNES	LECHE ENRIQUECIDA / GALLETA CON MACA	RACIONES	9	62298
MARTES	NECTAR DE FRUTA / PAN CON CHISPAS DE CHOCOLATE FORTIFICADO + HUEVO SANCOCHADO	RACIONES	9	62298
MIÉRCOLES	LECHE CON CEREALES / PAN CON QUESO Y LECHE (TIPO EMPANADA)	RACIONES	9	62298
JUEVES	LECHE ENRIQUECIDA / PAN DE KIWICHA CON PASAS Y LECHE	RACIONES	9	62298
VIERNES	LECHE CON CEREALES / PAN CON CAMOTE	RACIONES	9	62298

(\*) Días efectivos del calendario escolar 2019

(\*\*) El proveedor debe cumplir la presente programación de raciones en el orden indicado y de acuerdo a lo establecido en el Anexo N° 03-B Tabla de alimentos para la Modalidad Raciones de la respectiva Unidad Territorial, incluso cuando la autoridad educativa correspondiente disponga el desarrollo de actividades escolares en días feriados.

En caso la autoridad educativa correspondiente disponga el desarrollo de actividades escolares en días sábados o domingos, el proveedor puede entregar alimentos industrializados listos para el consumo, debiendo garantizar la mayor diversificación de los desayunos, en coordinación con la o el Especialista Alimentario de la Unidad Territorial.





Ministerio de Desarrollo e Inclusión Social  
Programa Nacional de Alimentación Escolar Cali Warma  
ANEXO NRO. 04-A  
REQUERIMIENTO DE RACIONES POR ITEM

DEPARTAMENTO LAMBAYEQUE  
UBIGEO 140102,140117,140119,140120  
REGIÓN ALIMENTARIA RA1\_COSTA\_NORTE  
DATOS DEL ITEM

PROVINCIA CHICLAYO  
DISTRITO CHONGUYAPE,PATAPO,PUCALLA,TUMÁN

COMITE DE COMPRA LAMBAYEQUE 2  
ITEM TUMAN

Periodo de Atención del 11/03/2019 al 11/12/2019  
181 días (\*)

Nivel Educativo	Desayuno	
	Instituciones Educativas	Usuarios
INICIAL	5	704
PRIMARIA	12	4131
SECUNDARIA	0	0
TOTAL	17	4835

REQUERIMIENTOS DE RACIONES

Programación Diaria	Tipo de Combinación (**)	Unidad de Medida	Días de Atención (*)	Total Raciones
LUNES	LECHE ENRIQUECIDA / GALLETA CON QUINUA	RACIONES	10	48350
MARTES	NECTAR DE FRUTA / BISCOCHO CHANCAY + HUEVO SANCOCHADO	RACIONES	9	43515
MIÉRCOLES	LECHE CON CEREALES / PAN CON QUESO Y LECHE (EN MASA)	RACIONES	9	43515
JUEVES	LECHE FERMENTADA (UHT) / PAN DE KIWICHA CON PASAS Y LECHE	RACIONES	9	43515
VIERNES	LECHE ENRIQUECIDA / BISCOCHO CHANCAY CON PASAS + HUEVO SANCOCHADO	RACIONES	9	43515
LUNES	LECHE ENRIQUECIDA / BARRA DE CEREALES	RACIONES	9	43515
MARTES	NECTAR DE FRUTA / PAN CON QUESO Y LECHE (EN MASA) + HUEVO SANCOCHADO	RACIONES	9	43515
MIÉRCOLES	LECHE CON CEREALES / PAN DE KIWICHA CON PASAS Y LECHE	RACIONES	9	43515
JUEVES	LECHE FERMENTADA (UHT) / PAN CON ACEITUNA (EN MASA)	RACIONES	9	43515
VIERNES	LECHE ENRIQUECIDA / PAN INTEGRAL	RACIONES	9	43515
LUNES	NECTAR DE FRUTA / PAN CON QUESO Y LECHE (EN MASA) + HUEVO SANCOCHADO	RACIONES	9	43515
MARTES	LECHE FERMENTADA (UHT) / CEREALES EXPANDIDOS	RACIONES	9	43515
MIÉRCOLES	LECHE CON CEREALES / BISCOCHO CHANCAY CON PASAS	RACIONES	9	43515
JUEVES	LECHE ENRIQUECIDA / BISCOCHO CHANCAY	RACIONES	9	43515
VIERNES	NECTAR DE FRUTA / PAN CON QUESO Y LECHE (EN MASA) + HUEVO SANCOCHADO	RACIONES	9	43515
LUNES	LECHE FERMENTADA (UHT) / GALLETA INTEGRAL	RACIONES	9	43515
MARTES	LECHE CON CEREALES / PAN CON QUESO Y LECHE (EN MASA) + HUEVO SANCOCHADO	RACIONES	9	43515
MIÉRCOLES	LECHE ENRIQUECIDA / PAN CON ACEITUNA (EN MASA)	RACIONES	9	43515
JUEVES	NECTAR DE FRUTA / PAN CON QUESO Y LECHE (EN MASA) + HUEVO SANCOCHADO	RACIONES	9	43515
VIERNES	LECHE ENRIQUECIDA / PAN DE KIWICHA CON PASAS Y LECHE	RACIONES	9	43515

(\*) Días efectivos del calendario escolar 2019

(\*\*) El proveedor debe cumplir la presente programación de raciones en el orden indicado y de acuerdo a lo establecido en el Anexo N° 03-B Tabla de alimentos para la Modalidad Raciones de la respectiva Unidad Territorial, incluso cuando la autoridad educativa correspondiente disponga el desarrollo de actividades escolares en días feriados.

En caso la autoridad educativa correspondiente disponga el desarrollo de actividades escolares en días sábados o domingos, el proveedor puede entregar alimentos industrializados listos para el consumo, debiendo garantizar la mayor diversificación de los desayunos, en coordinación con la o el Especialista Alimentario de la Unidad Territorial.





Ministerio de Desarrollo e Inclusión Social  
Programa Nacional de Alimentación Escolar Qali Warma  
ANEXO NRO. 04-A

REQUERIMIENTO DE RACIONES POR ITEM

DEPARTAMENTO TUMBES  
UBIGEO 240101  
REGIÓN ALIMENTARIA RA1\_COSTA\_NORTE  
DATOS DEL ÍTEM

PROVINCIA TUMBES  
DISTRITO TUMBES

COMITÉ DE COMPRA TUMBES 1  
ÍTEM TUMBES 8

Período de Atención del 11/03/2019 al 11/12/2019  
181 días (\*)

Nivel Educativo	Desayuno	
	Instituciones Educativas	Usuarios
INICIAL	23	2337
PRIMARIA	10	4078
SECUNDARIA	0	0
<b>TOTAL</b>	<b>33</b>	<b>6415</b>

REQUERIMIENTOS DE RACIONES

Programación Diaria	Tipo de Combinación (**)	Unidad de Medida	Días de Atención (*)	Total Raciones
LUNES	LECHE ENRIQUECIDA / BARRA DE CEREALES	RACIONES	10	64150
MARTES	LECHE CON CEREALES / CHANCAY DE HUEVO + HUEVO SANCOCHADO	RACIONES	9	57735
MIÉRCOLES	LECHE FERMENTADA (UHT) / PAN DE QUINUA CON PASAS Y LECHE	RACIONES	9	57735
JUEVES	LECHE ENRIQUECIDA / QUEQUE DE PLÁTANO	RACIONES	9	57735
VIERNES	NECTAR DE FRUTA / PAN CON CHISPAS DE CHOCOLATE FORTIFICADO + HUEVO SANCOCHADO	RACIONES	9	57735
LUNES	LECHE ENRIQUECIDA / GALLETA CON QUINUA	RACIONES	9	57735
MARTES	LECHE CON CEREALES / PAN DE YEMA + HUEVO SANCOCHADO	RACIONES	9	57735
MIÉRCOLES	LECHE FERMENTADA (UHT) / PAN CON QUESO Y LECHE (TIPO EMPANADÁ)	RACIONES	9	57735
JUEVES	LECHE ENRIQUECIDA / PAN CON ACEITUNA (EN MASA)	RACIONES	9	57735
VIERNES	NECTAR DE FRUTA / PAN DE CEBADA, KIWICHA Y MANTEQUILLA + HUEVO SANCOCHADO	RACIONES	9	57735
LUNES	LECHE FERMENTADA (UHT) / CEREAL EXPANDIDO	RACIONES	9	57735
MARTES	LECHE ENRIQUECIDA / CHANCAY DE HUEVO + HUEVO SANCOCHADO	RACIONES	9	57735
MIÉRCOLES	LECHE CON CEREALES / QUEQUE DE PLÁTANO	RACIONES	9	57735
JUEVES	LECHE ENRIQUECIDA / PAN DE BANANO	RACIONES	9	57735
VIERNES	NECTAR DE FRUTA / PAN CON CHISPAS DE CHOCOLATE FORTIFICADO + HUEVO SANCOCHADO	RACIONES	9	57735
LUNES	LECHE FERMENTADA (UHT) / GALLETA CON KIWICHA	RACIONES	9	57735
MARTES	NECTAR DE FRUTA / PAN CON ACEITUNA (EN MASA) + HUEVO SANCOCHADO	RACIONES	9	57735
MIÉRCOLES	LECHE ENRIQUECIDA / PAN CON QUESO Y LECHE (EN MASA)	RACIONES	9	57735
JUEVES	LECHE CON CEREALES / PAN DE CEBADA, KIWICHA Y MANTEQUILLA	RACIONES	9	57735
VIERNES	LECHE ENRIQUECIDA / PAN DE QUINUA CON PASAS Y LECHE + HUEVO SANCOCHADO	RACIONES	9	57735

(\*) Días efectivos del calendario escolar 2019

(\*\*) El proveedor debe cumplir la presente programación de raciones en el orden indicado y de acuerdo a lo establecido en el Anexo N° 03-B Tabla de alimentos para la Modalidad Raciones de la respectiva Unidad Territorial, incluso cuando la autoridad educativa correspondiente disponga el desarrollo de actividades escolares en días feriados.

En caso la autoridad educativa correspondiente disponga el desarrollo de actividades escolares en días sábados o domingos, el proveedor puede entregar alimentos industrializados listos para el consumo, debiendo garantizar la mayor diversificación de los desayunos, en coordinación con la o el Especialista Alimentario de la Unidad Territorial.





Ministerio de Desarrollo e Inclusión Social  
Programa Nacional de Alimentación Escolar Qali Warma  
ANEXO NRO. 04-A  
REQUERIMIENTO DE RACIONES POR ITEM

DEPARTAMENTO TUMBES  
UBIGEO 240301,240302  
REGIÓN ALIMENTARIA RA1\_COSTA\_NORTE  
DATOS DEL ITEM

PROVINCIA ZARUMILLA  
DISTRITO AGUAS VERDES,ZARUMILLA

COMITÉ DE COMPRA TUMBES 1  
ITEM ZARUMILLA 1

Período de Atención del 11/03/2019 al 11/12/2019  
181 días (\*)

Nivel Educativo	Desayuno	
	Instituciones Educativas	Usuarios
INICIAL	13	1983
PRIMARIA	9	4258
SECUNDARIA	0	0
TOTAL	22	6241

REQUERIMIENTOS DE RACIONES

Programación Diaria	Tipo de Combinación (**)	Unidad de Medida	Días de Atención (*)	Total Raciones
LUNES	LECHE ENRIQUECIDA / BARRA DE CEREALES	RACIONES	10	62410
MARTES	LECHE CON CEREALES / CHANCAY DE HUEVO + HUEVO SANCOCHADO	RACIONES	9	56169
MIÉRCOLES	LECHE FERMENTADA (UHT) / PAN DE QUINUA CON PASAS Y LECHE	RACIONES	9	56169
JUEVES	LECHE ENRIQUECIDA / QUEQUE DE PLATANO	RACIONES	9	56169
VIERNES	NECTAR DE FRUTA / PAN CON CHISPAS DE CHOCOLATE FORTIFICADO + HUEVO SANCOCHADO	RACIONES	9	56169
LUNES	LECHE ENRIQUECIDA / GALLETA CON QUINUA	RACIONES	9	56169
MARTES	LECHE CON CEREALES / PAN DE YEMA + HUEVO SANCOCHADO	RACIONES	9	56169
MIÉRCOLES	LECHE FERMENTADA (UHT) / PAN CON QUESO Y LECHE (TIPO EMPANADA)	RACIONES	9	56169
JUEVES	LECHE ENRIQUECIDA / PAN CON ACEITUNÁ (EN MASA)	RACIONES	9	56169
VIERNES	NECTAR DE FRUTA / PAN DE CEBADA, KIWICHA Y MANTEQUILLA + HUEVO SANCOCHADO	RACIONES	9	56169
LUNES	LECHE FERMENTADA (UHT) / CEREAL EXPANDIDO	RACIONES	9	56169
MARTES	LECHE ENRIQUECIDA / CHANCAY DE HUEVO + HUEVO SANCOCHADO	RACIONES	9	56169
MIÉRCOLES	LECHE CON CEREALES / QUEQUE DE PLATANO	RACIONES	9	56169
JUEVES	LECHE ENRIQUECIDA / PAN DE BANANO	RACIONES	9	56169
VIERNES	NECTAR DE FRUTA / PAN CON CHISPAS DE CHOCOLATE FORTIFICADO + HUEVO SANCOCHADO	RACIONES	9	56169
LUNES	LECHE FERMENTADA (UHT) / GALLETA CON KIWICHA	RACIONES	9	56169
MARTES	NECTAR DE FRUTA / PAN CON ACEITUNÁ (EN MASA) + HUEVO SANCOCHADO	RACIONES	9	56169
MIÉRCOLES	LECHE ENRIQUECIDA / PAN CON QUESO Y LECHE (EN MASA)	RACIONES	9	56169
JUEVES	LECHE CON CEREALES / PAN DE CEBADA, KIWICHA Y MANTEQUILLA	RACIONES	9	56169
VIERNES	LECHE ENRIQUECIDA / PAN DE QUINUA CON PASAS Y LECHE + HUEVO SANCOCHADO	RACIONES	9	56169

(\*) Días efectivos del calendario escolar 2019

(\*\*) El proveedor debe cumplir la presente programación de raciones en el orden indicado y de acuerdo a lo establecido en el Anexo N° 03-B Tabla de alimentos para la Modalidad Raciones de la respectiva Unidad Territorial, incluso cuando la autoridad educativa correspondiente disponga el desarrollo de actividades escolares en días feriados.

En caso la autoridad educativa correspondiente disponga el desarrollo de actividades escolares en días sábados o domingos, el proveedor puede entregar alimentos industrializados listos para el consumo, debiendo garantizar la mayor diversificación de los desayunos, en coordinación con la o el Especialista Alimentario de la Unidad Territorial.







**CaliWarma**  
UBICACIÓN DEL DISTRITO

Ministerio de Desarrollo e Inclusión Social  
Programa Nacional de Alimentación Escolar Cali Warma  
ANEXO NRO. 04-A  
REQUERIMIENTO DE RACIONES POR ITEM

DEPARTAMENTO TUMBES  
UBIGEO 240102,240103,240201  
REGIÓN ALIMENTARIA RA1\_COSTA\_NORTE  
DATOS DEL ITEM

PROVINCIA TUMBES  
DISTRITO CORRALES, LA CRUZ, ZORRITOS

COMITÉ DE COMPRA TUMBES 1  
ITEM ZORRITOS 1

Periodo de Atención del 11/03/2019 al 11/12/2019  
181 días (\*)

Nivel Educativo	Desayunos	
	Instituciones Educativas	Usuarios
INICIAL	18	1500
PRIMARIA	14	3083
SECUNDARIA	0	0
<b>TOTAL</b>	<b>32</b>	<b>4583</b>

REQUERIMIENTOS DE RACIONES

Programación Diaria	Tipo de Combinación (**)	Unidad de Medida	Días de Atención (*)	Total Raciones
LUNES	LECHE ENRIQUECIDA / BARRA DE CEREALES	RACIONES	10	45850
MARTES	LECHE CON CEREALES / CHANCAY DE HUEVO + HUEVO SANCOCHADO	RACIONES	9	41265
MIÉRCOLES	LECHE FERMENTADA (UHT) / PAN DE QUINUA CON PASAS Y LECHE	RACIONES	9	41265
JUEVES	LECHE ENRIQUECIDA / QUEQUE DE PLATANO	RACIONES	9	41265
VIERNES	NECTAR DE FRUTA / PAN CON CHISPAS DE CHOCOLATE FORTIFICADO + HUEVO SANCOCHADO	RACIONES	9	41265
LUNES	LECHE ENRIQUECIDA / GALLETA CON QUINUA	RACIONES	9	41265
MARTES	LECHE CON CEREALES / PAN DE YEMA + HUEVO SANCOCHADO	RACIONES	9	41265
MIÉRCOLES	LECHE FERMENTADA (UHT) / PAN CON QUESO Y LECHE (TIPO EMPANADA)	RACIONES	9	41265
JUEVES	LECHE ENRIQUECIDA / PAN CON ACEITUNA (EN MASA)	RACIONES	9	41265
VIERNES	NECTAR DE FRUTA / PAN DE CEBADA, KIWICHA Y MANTEQUILLA + HUEVO SANCOCHADO	RACIONES	9	41265
LUNES	LECHE FERMENTADA (UHT) / CEREAL EXPANDIDO	RACIONES	9	41265
MARTES	LECHE ENRIQUECIDA / CHANCAY DE HUEVO + HUEVO SANCOCHADO	RACIONES	9	41265
MIÉRCOLES	LECHE CON CEREALES / QUEQUE DE PLATANO	RACIONES	9	41265
JUEVES	LECHE ENRIQUECIDA / PAN DE BANANO	RACIONES	9	41265
VIERNES	NECTAR DE FRUTA / PAN CON CHISPAS DE CHOCOLATE FORTIFICADO + HUEVO SANCOCHADO	RACIONES	9	41265
LUNES	LECHE FERMENTADA (UHT) / GALLETA CON KIWICHA	RACIONES	9	41265
MARTES	NECTAR DE FRUTA / PAN CON ACEITUNA (EN MASA) + HUEVO SANCOCHADO	RACIONES	9	41265
MIÉRCOLES	LECHE ENRIQUECIDA / PAN CON QUESO Y LECHE (EN MASA)	RACIONES	9	41265
JUEVES	LECHE CON CEREALES / PAN DE CEBADA, KIWICHA Y MANTEQUILLA	RACIONES	9	41265
VIERNES	LECHE ENRIQUECIDA / PAN DE QUINUA CON PASAS Y LECHE + HUEVO SANCOCHADO	RACIONES	9	41265

(\*) Días efectivos del calendario escolar 2019

(\*\*) El proveedor debe cumplir la presente programación de raciones en el orden indicado y de acuerdo a lo establecido en el Anexo N° 03-B Tabla de alimentos para la Modalidad Raciones de la respectiva Unidad Territorial, incluso cuando la autoridad educativa correspondiente disponga el desarrollo de actividades escolares en días feriados.

En caso la autoridad educativa correspondiente disponga el desarrollo de actividades escolares en días sábados o domingos, el proveedor puede entregar alimentos industrializados listos para el consumo, debiendo garantizar la mayor diversificación de los desayunos, en coordinación con la o el Especialista Alimentario de la Unidad Territorial.

