



PERÚ

Ministerio
de Desarrollo
e Inclusión Social

QaliWarma
PROGRAMA NACIONAL DE ALIMENTACIÓN ESCOLAR



Gobierno del Perú



BICENTENARIO
DEL PERÚ
2021 - 2024

CAPACITACIÓN A BRIGADISTAS DEL PNAEQW EN EL USO DE EXTINTORES – 01/03/2023

ORGANIZACIÓN PARA HACER FRENTE A PELIGROS

Política Nacional de Gestión del Riesgo de Desastres

INDECI

PREPARACIÓN

Acciones para anticiparse ante el conocimiento de la ocurrencia de peligros inminentes

RESPUESTA

Acciones a implementar durante la ocurrencia de los peligros para preservar la salud y la vida

REHABILITACIÓN

Restablecimiento de los servicios públicos básicos indispensables

ODENA - MIDIS

A cargo de la Oficina de Defensa Nacional

Grupo de Trabajo de la Gestión de Riesgo de Desastres - **GT GRD MIDIS** - GT GRD - RM N° 099-2020-MIDIS.

Centro de Operaciones de Emergencia – **COE-MIDIS**
 RM N° 221-2017-MIDIS

Plan de Continuidad Operativa del MIDIS –
 RDE N° 111-2021-MIDIS

- **Plan de Contingencia ante Sismo de Gran Magnitud seguido de Tsunami del MIDIS, RM N° 041-2020-MIDIS.**
- **Plan de Contingencia ante Lluvias Intensas del MIDIS. RM N° 035-2020- MIDIS.**
- **Plan de Contingencia ante Bajas Temperaturas del MIDIS - RM N° 076-2021-MIDIS.**

PNAEQW

GT GRD

Directiva de acciones de intervención ante emergencias y desastres del PNAEQW

RDE N° 253-2021- MIDIS/ PNAEQW -DE

Flujo comunicacional

Gestionar los riesgos que ocasionan los peligros para:

Garantizar la continuidad de la atención de servicio alimentario

Garantizar la supervisión y monitoreo del servicio alimentario

Peligros naturales
 Sismos
 Bajas temperaturas
 Lluvias
 Peligros antrópicos:
 Incendios



PERÚ

Ministerio de Desarrollo e Inclusión Social

QaliWarma
PROGRAMA NACIONAL DE ALIMENTACIÓN ESCOLAR



Gobierno del Perú



BICENTENARIO DEL PERÚ
2021 - 2024

URH CAPACITÓ A BRIGADISTAS DEL PNAEQW EN EL USO DE EXTINTORES

DIA: 01/03/2023
HORA: 11:00 am
LUGAR: 1° piso
Edificio Los Inkas

Sede Central		
BRIGADA PRIMEROS AUXILIOS	BRIGADA LUCHA CONTRA INCENDIOS	BRIGADA ASISTENCIA Y EVACUACIÓN
REYES REYNA MARCO ANTONIO - UA	ARRAMBIDE PALOMINO JULVER - UA	VASQUEZ RENGIFO CINTHYA MALENA - CONTAB
PRADO MERINO MANUEL MARTIN - UOP	ZEGARRA MUÑOZ JOSE EDUARDO - CASG	ALFARO ASCON NANCY PILAR - CASG
FERNÁNDEZ VIVANCO JUAN PABLO - UOP	MORALES ARIAS VERONICA - UCI	AVILA BERNARDO MARISOL - UCI
LUJAN MENDOZA EDGAR - USME	AYVAR MANCILLA LUZ MARLENI - UGCTR	CASTILLO ADRIANZEN CYNTHIA STEFANIE - UGCTR
APOLINARIO VILCARROMERO HENRY MARTÍN - UTI	CANCHOS LOPEZ FELIPE ALBINO - UPPM	MINAYA MUÑOZ ABEL SIXTO - UGCTR
CORTEZ SEGURA CARLOS EDUARDO - UTI		SANCHEZ MOLLEDA JOSE YOLVI - UTI
UT Lima Metropolitana y Callao		
BRIGADA PRIMEROS AUXILIOS	BRIGADA LUCHA CONTRA INCENDIOS	BRIGADA ASISTENCIA Y EVACUACIÓN
CARDENAS MARIÑO NOEMI	GALLO AYALA ELIZABETH	SOTELO ARCA MOISES
SALAZAR CARRION ROSARIO DENISSE	VERAMENDI CASTILLO JORGE FRANCISCO	OSORIO CARRILLO DAVID EDWIN
APARICIO AGAMA CORAL NELLY	GARFIAS TITO ANTONIO	FRANCIA JIMENEZ DANIEL FLORENCIO

Situación de las Brigadas primeros auxilios, contra incendios y evacuación:

- Conformados por representantes de cada Unidad.
- Con capacidades fortalecidas en primeros auxilios, uso de extintores, y evacuación.
- Con conocimiento de Gestión del Riesgo de Desastres.

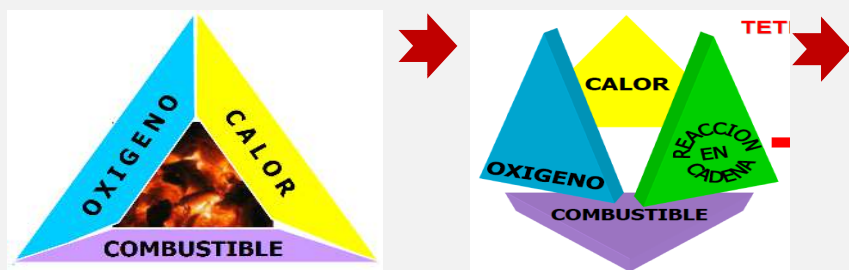
Principales actividades:

- **Momento 1 Prepárate:** Mantente atento/a al sonido de bocinas, campanas o silbatos que avisan del inicio del simulacro y representan la ocurrencia del sismo.
- **Momento 2 – Ubícate:** Durante los dos primeros minutos, ubícate en la zona segura interna en caso de sismo. Practica agacharte, cubrirte y/o sujetarte para prepararte ante sismos muy fuertes que te impidan estar de pie.
- **Momento 3 - Evacúa:** Evacúa por las rutas de evacuación hacia una zona segura externa respetando la distancia social. Brindar indicaciones de calma en el desplazamiento hasta el fin del simulacro. Reporte por unidades.

¿Qué es el fuego?

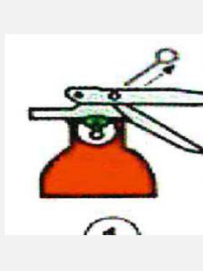
Es la reacción química de oxidación rápida o violenta de un material combustible, que puede ser un sólido líquido o gaseoso con desprendimiento de llamas, calor, vapor de agua y dióxido de carbono.

Triangulo de fuego

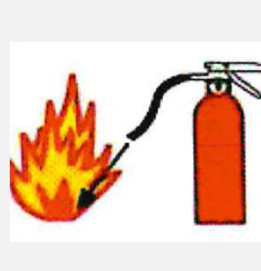


CLASE	TIPO DE FUEGO	EJEMPLOR
A	Combustibles comunes	Madera, papel, tela, etc
B	Líquidos inflamables	Gasolina, petróleo, GLP, GNV y solventes
C	Equipo eléctrico con corriente	Computadoras, máquinas, etc.
D	Metales combustibles	Magnesio, litio, titanio
K	Medios de cocinar	Grasas y aceites de cocina

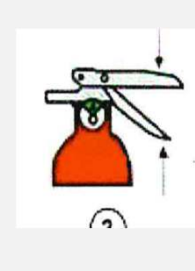
Uso de extintores



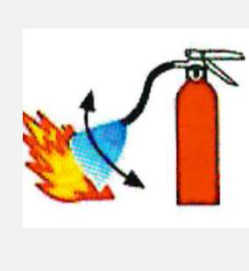
Retire el pasador o seguro rompiendo el precinto de seguridad.



Apunte la boquilla o tobera del extintor a la base del fuego



Apriete u oprima la manija superior hacia abajo



Barra o repase de lado a lado la base del fuego hasta que se apague. No dar la espalda al fuego. Estar atento.



PERÚ

Ministerio
de Desarrollo
e Inclusión Social

QaliWarma
PROGRAMA NACIONAL DE ALIMENTACIÓN ESCOLAR



Gobierno del Perú



BICENTENARIO
DEL PERÚ
2021 - 2024

REGISTRO FOTOGRÁFICO





PERÚ

Ministerio
de Desarrollo
e Inclusión Social

QaliWarma
PROGRAMA NACIONAL DE ALIMENTACIÓN ESCOLAR



Gobierno del Perú



BICENTENARIO
DEL PERÚ
2021 - 2024

BRIGADISTAS PNAEQW HACIENDO PRUEBA DE EXTINTORES





PERÚ

Ministerio
de Desarrollo
e Inclusión Social

QaliWarma
PROGRAMA NACIONAL DE ALIMENTACIÓN ESCOLAR



Gobierno del Perú



BICENTENARIO
DEL PERÚ
2021 - 2024

BRIGADISTAS PNAEQW HACIENDO PRUEBA DE EXTINTORES





PERÚ

Ministerio
de Desarrollo
e Inclusión Social

QaliWarma
PROGRAMA NACIONAL DE ALIMENTACIÓN ESCOLAR



Gobierno del Perú



BICENTENARIO
DEL PERÚ
2021 - 2024

BRIGADISTAS PNAEQW HACIENDO PRUEBA DE EXTINTORES

