



PERÚ

Ministerio de Desarrollo e Inclusión Social

Viceministerio de Prestaciones Sociales

Programa Nacional de Alimentación Escolar QALI WARMA

Firma Digital
PROGRAMA NACIONAL DE ALIMENTACIÓN ESCOLAR QALI WARMA

Firmado digitalmente por MORI ISUISA, Wilians FAU 20550154065
Jefe de La Unidad Planeamiento, Presupuesto Y Modernizac
Motivo: Soy el autor del documento

"Decenio de la Igualdad de Oportunidades para Mujeres y Hombres"
"Año de la Lucha contra la Corrupción y la Impunidad"



Santiago De Surco, 29 de Octubre del 2019

OFICIO N° D000102-2019-MIDIS/PNAEQW-UPPM

Señor:

RODOLFO ACUÑA NAMIHAS

Jefe de la Oficina General de Planeamiento, Presupuesto y Modernización

Ministerio de Desarrollo e Inclusión Social

Av. Paseo de la República N° 3101

SAN ISIDRO.-

Asunto : Evaluación de Implementación del POI 2019 – III Trimestre.

Referencia : Resolución de Presidencia de Consejo Directivo N° 033-2017-CEPLAN/PCD y sus modificatorias

De mi consideración:

Tengo el agrado de dirigirme a usted a fin de saludarlo cordialmente y a la vez remitirle la Evaluación de Implementación del POI 2019 – III Trimestre acorde a lo establecido en la Guía para el Planeamiento Institucional aprobado por Resolución de Presidencia de Consejo Directivo N° 053-2018-CEPLAN/PCD y modificatoria numeral 7.2 Evaluaciones de Planes Institucionales.

Sobre el particular remito a su despacho los siguientes anexos debidamente visados:

- Anexo B6: " Reporte de Seguimiento Trimestral del POI 2019"
- Anexo B8: " Informe de Evaluación de Implementación del POI 2019"
- Anexo 1 y 2

Agradeciendo la atención que se sirva dar al presente, aprovecho la oportunidad para expresarle los sentimientos de mi consideración.

Atentamente,


 WILIANS MORI ISUISA
 Jefe de la Unidad de Planeamiento, Presupuesto y Modernización
 PROGRAMA NACIONAL DE ALIMENTACIÓN ESCOLAR QALI WARMA
 MINISTERIO DE DESARROLLO E INCLUSIÓN SOCIAL

WMI






PERÚ

Ministerio de Desarrollo
e Inclusión Social

Viceministerio
de Prestaciones Sociales

Programa Nacional
de Alimentación Escolar
QALI WARMA



EVALUACIÓN DE IMPLEMENTACIÓN DEL POI 2019 – III TRIMESTRE

PROGRAMA NACIONAL DE ALIMENTACIÓN ESCOLAR QALI



ANEXO B-8 DESCRIPCIÓN DEL CONTENIDO MÍNIMO DEL INFORME DE EVALUACIÓN DE IMPLEMENTACIÓN DEL POI

INFORME DE EVALUACIÓN DE IMPLEMENTACIÓN DEL POI AÑO 2019

TERCER TRIMESTRE

PERIODO DEL PEI: 2013 – 2016

SECTOR: 40 - DESARROLLO E INCLUSIÓN SOCIAL

PLIEGO: 040 - MINISTERIO DE DESARROLLO E INCLUSIÓN SOCIAL

UNIDAD EJECUTORA: 007 – PROGRAMA NACIONAL DE ALIMENTACIÓN ESCOLAR QALI WARMA

I. RESUMEN EJECUTIVO

1.1 Reseña

El Programa Nacional de Alimentación Escolar Qali Warma (en adelante PNAEQW) fue creado mediante el Decreto Supremo N° 008-2012-MIDIS del 31 de mayo del 2012 como un programa social del Estado a cargo del Ministerio de Desarrollo e Inclusión Social (MIDIS), con el propósito de brindar un servicio alimentario de calidad, adecuado a los hábitos de consumo de consumo locales, cogestionado con la comunidad, sostenible y saludable, para niñas y niños del nivel de educación inicial a partir de los tres años de edad y del nivel de educación primaria de la Educación Básica en Instituciones Educativas Públicas.

Su estructura, así como las funciones generales y específicas de las Unidades que lo integran, fueron aprobadas en su Manual de Operaciones, mediante Resolución Ministerial N° 174-2012-MIDIS modificado con RM 283-2017-MIDIS.

Mediante Decreto Supremo N° 006-2014-MIDIS, se modifica la norma de creación del PNAEQW, con la finalidad que de forma progresiva atendiese a los escolares del nivel secundario de la educación básica, en instituciones educativas públicas localizadas en los pueblos indígenas ubicados en la Amazonía Peruana, comprendidos en la Directiva que aprueba el listado actualizado de los pueblos indígenas que se ubican en la Amazonía Peruana, aprobada mediante Resolución Ministerial N° 321-2014-MC. Complementariamente con Resolución Ministerial N° 227-2014-MIDIS, se establece como pobres extremos a la totalidad de las personas que forman parte de los pueblos indígenas que se ubican en la Amazonía Peruana, listados en la Resolución Ministerial N° 321-2014-MC que fue actualizada con la Resolución Ministerial N° 066-2015-MC y posteriormente incluidas en la Resolución Ministerial N° 204-2015-MC.

Posteriormente, la Octogésima Séptima Disposición Complementaria Final de la Ley Nro. 30693, Ley de Presupuesto para el año fiscal 2018, dispone la atención progresiva de la prestación del servicio alimentario a los escolares de nivel secundario de la modalidad Jornada Escolar Completa (JEC), a través del Programa Nacional de Alimentación Escolar Qali Warma del Ministerio de Desarrollo e Inclusión Social.

Finalmente con Decreto Supremo N° 006-2018-MIDIS del 14.12.2018; se modifica el artículo 1° del Decreto Supremo N° 008-2012-MIDIS a efectos de precisar el público objetivo del PNAEQW e incorporar a las/los escolares del nivel de educación secundaria bajo las Formas de Atención



Diversificada-FAD y/o Modelos de Servicio Educativo. Asimismo; el dispositivo legal que el PNAEQW tendrá vigencia hasta el 31 de diciembre del 2019; dentro de dicho plazo, previa evaluación de impacto, el Ministerio de Desarrollo e Inclusión Social propondrá, de ser el caso, las medidas y/o modificaciones normativas necesarias para asegurar la ejecución y sostenibilidad del Programa.

1.2 Aspectos Importantes del Proceso de Evaluación de Implementación del POI al Tercer Trimestre del 2019

Entre los aspectos más importantes al proceso de evaluación de Implementación del POI correspondiente al Tercer Trimestre debemos destacar lo siguiente.

- Como resultado de las modificaciones presupuestarias tanto en el nivel institucional como en el nivel funcional programático; el PIM del PNAEQW al cierre del tercer trimestre asciende a S/.1, 696.7 millones de soles. De este total la distribución por categorías presupuestales es como sigue:
 - a) PP-0115 Programa de Alimentación Escolar con un PIM de S/. 1, 589.6 millones con una participación del 93.7%, y,
 - b) Asignaciones Presupuestarias que no Resultan en Productos con un PIM de S/.107, 1 millones y una participación del 6.3%.
- Al tercer trimestre se logró atender efectivamente a 3, 890,155 usuarios/as de 62,667 Instituciones Educativas; con una cobertura de atención para ambos casos del 97,1% y 96.9 % respectivamente según el detalle siguiente.

PROGRAMADO		ATENDIDO		% ATENCIÓN (No se Considera IIEE sin labores escolares)	
IE	Usuarios	IE	Usuarios	IE	Usuarios
64,586	4,014,756	62,667	3,890,155	97.1	96.9

- En el III Trimestre el Producto **“Estudiantes de las Instituciones Educativas Públicas de los niveles Inicial (a partir de los 3 años), primaria y secundaria focalizada, reciben Servicio Alimentario”** registra una ejecución presupuestal de S/.1,061.8 millones de soles que representa el 69.7% del PIM lográndose las siguientes metas:
 - ✓ 63,384 Comités de Gestión conformados a través de la actividad del PP 0115 “Conformación y asistencia técnica a comité de cogestión para la prestación del servicio alimentario” con una ejecución presupuestal de 5, 8 millones de soles que representa el 56,6% del PIM.
 - ✓ 481,053,591 raciones entregadas a los usuarios/as con una ejecución presupuestal de S/. 765.3 millones de soles a través de la actividad del PP 0115 “Provisión del Servicio Alimentario mediante la Gestión de Productos”.
 - ✓ 126,740,039 raciones distribuidas con una ejecución presupuestal de 244.6 millones de soles mediante la Actividad del PP 0115 “Provisión del servicio alimentario a través de la Gestión de Raciones”.
 - ✓ 245,067 supervisiones realizadas con una ejecución presupuestal de 46.0 millones de soles con la actividad del PP 0115 “Supervisión y Monitoreo de la Provisión del Servicio Alimentario”.



- La categoría presupuestal **Asignaciones Presupuestarias que No Resultan en Productos** al tercer trimestre tiene una ejecución presupuestaria de 57.4 millones de soles, recursos con los cuales se alcanzaron las siguientes metas:
- ✓ 1,195 Comités de Gestión capacitados para una buena gestión del Servicio Alimentario.
 - ✓ 1,648 Supervisiones efectuadas para la mejora del Servicio Alimentario en la actividad Seguimiento, Monitoreo y Evaluación.
 - ✓ 25,068, 296 raciones distribuidas en la actividad provisión del servicio alimentario en Instituciones educativas del nivel secundarias (JEC) con una ejecución presupuestal de 55.2 millones de soles que representa el 54.8% del PIM asignado.
 - ✓ 803,350 raciones distribuidas en la actividad provisión del servicio alimentario en la modalidad de Formas de Atención Diversificada (FAD) con una ejecución presupuestal de 1.9 millones de soles que representa el 24.7% del PIM asignado.

II. ANÁLISIS DE CUMPLIMIENTO

2.1 Modificación del POI

Al tercer trimestre del año fiscal 2019 se han presentado factores que coadyuvaron necesariamente a la modificación del POI; entre ellos las modificaciones presupuestarias tanto en el nivel funcional programático como en el nivel institucional que provocaron variaciones en las metas físicas tanto en la Categoría Presupuestal 0115 – Programa Nacional de Alimentación Escolar; como en la Categoría Presupuestal 9002 - Asignaciones Presupuestarias que No resultan en Productos (JEC y FAD).

En efecto, durante el período en análisis las modificaciones presupuestarias que han dado origen a modificaciones en las metas físicas son:

- Por actualizaciones del listado de instituciones educativas del PNAEQW aprobadas mediante RDE N° D000203-2019-MIDIS/PNAEQW, del 15 de agosto de 2019 mediante el cual se incorpora 21,151 usuarios y 1,432 IIEE en el ámbito de cobertura del PNAEQW, además de la continuidad de las IIEE atendidas por el Programa según RDE N° D000122-2019-MIDIS/PNAEQW-DE.
- También mediante RDE N° D000227-2019-MIDIS/PNAEQW, del 27 de agosto de 2019 y en atención al Decreto Supremo N° 272-2019-EF que incorpora 17.6 millones de soles para financiar la prestación del servicio alimentario a las/os escolares de las instituciones educativas bajo la modalidad de Jornada Escolar Completa - JEC para el cierre de brecha del quintil II y atención parcial del quintil III.

Para una mejor ilustración se presenta el Cuadro N°1 que resume la Modificación del POI para el III Trimestre por Categorías Presupuestales, Producto y Actividad. Asimismo se anexa el POI del II Trimestre aprobado con RM N° 186-2019-MIDIS con la finalidad de establecer un comparativo de las modificaciones en las metas físicas como presupuestales a nivel de programación ocurridas al tercer trimestre.



Cuadro N° 1: Modificación del POI al III Trimestre

UNIDAD EJECUTORA 007-1456: PROGRAMA NACIONAL DE ALIMENTACION ESCOLAR QALI WARMA

Categoría Presupuestal	Producto	Actividad	POI Aprobado (RM N° 186-2019-MIDIS)			POI Modificado			PIM (30/06/2019)	%	PIM (30/09/2019)	%
			Unidad de Medida	Meta Semestral	Meta Anual	Unidad de Medida	Meta Semestral	Meta Anual				
0115. Programa Nacional de Alimentación Escolar	3000001. Acciones comunales	5000276. Gestión del programa	ACCION	2,270	5,591	ACCION	2,270	5,411	67,149,496	4.00%	66,245,154	3.90%
	3000794. Estudiantes de las instituciones educativas públicas de los niveles inicial (a partir de los 3 años), primaria, y secundaria focalizada reciben servicio alimentario	5004242. Equipamiento del servicio alimentario	COCINA IMPLEMENTADA	0	3	COCINA IMPLEMENTADA	0	3	23,786	0.00%	23,786	0.00%
		5005664. Conformación y asistencia técnica a comités de cogestión para la prestación del servicio alimentario	COMITE	62,866	62,982	COMITE	62,866	63,794	7,701,305	0.46%	10,307,475	0.61%
		5005665. Provisión del servicio alimentario a través de la gestión de productos	RACION	288,947,212	688,161,124	RACION	288,947,212	689,279,327	1,043,915,994	62.16%	1,043,078,112	61.48%
		5005666. Provisión del servicio alimentario a través de la gestión de raciones	RACION	76,839,648	182,999,688	RACION	76,839,648	184,250,353	407,942,748	24.29%	406,174,461	23.94%
		5005667. Supervisión y monitoreo de la provisión del servicio alimentario	SUPERVISION REALIZADA	176,911	325,133	SUPERVISION REALIZADA	176,911	329,274	63,054,275	3.75%	63,788,076	3.76%
	Total 0115			Usuarios IIEE	3,744,005	62,869	3,793,118	63,543	1,589,787,605	94.66%	1,589,617,064	93.69%
9002. Asignaciones presupuestales que no resultan en productos	3999999. Sin Producto	5000538. Capacitación y perfeccionamiento	COMITE	442	1,344	COMITE	442	2,086	324,019	0.02%	142,827	0.01%
		5000741. Equipamiento y reequipamiento básico	COCINA IMPLEMENTADA	0	161	COCINA IMPLEMENTADA	0	161	1,589,253	0.09%	1,589,253	0.09%
		5001291. Seguimiento, monitoreo y evaluación	SUPERVISION REALIZADA	786	2,052	SUPERVISION REALIZADA	786	2,876	866,962	0.05%	1,020,379	0.06%
		5005672. Provisión del servicio alimentario en instituciones educativas públicas del nivel secundaria	RACION	14,597,624	40,827,732	RACION	14,597,624	49,355,652	86,895,732	5.17%	104,327,364	6.19%
Total 9002			Usuarios JEC	114,134	211,617	936	89,675,966	5.34%	107,079,823	6.31%		
Total General			Usuarios IIEE	3,868,489	63,502	4,014,756	64,586	1,679,463,571	100.00%	1,656,696,887	100.00%	

Fuente UPPM

2.2 Evaluación del cumplimiento del POI 2019 al Tercer Trimestre

2.2.1 Análisis global sobre el cumplimiento de las metas de las actividades operativas al III Trimestre

Al III Trimestre del presente año se logró la atención efectiva de 3,890,155 usuarios/as en 62,667 Instituciones Educativas Públicas con una ejecución presupuestal de 1,157.9 millones de soles que representa un 68.25% respecto al PIM de 1,696.7 millones de soles (ver cuadro N° 2).

En dicho período se distribuyeron 633,665,276 raciones alimenticias tanto para los usuarios del PP 0115 - Programa Nacional de Alimentación Escolar como de los usuarios/as comprendidos en la modalidad JEC y FAD de la Categoría Presupuestal APNOP.

A través del PP 0115 – PNAE se logró beneficiar a 3, 770,036 usuarios/as de 62,038 IIEE. La ejecución del gasto a nivel de Categoría Presupuestal del PP 0115 fue de 1, 100,6 millones de soles que representa el 69.2 % del PIM de 1,589.6 millones de soles. Complementariamente; en términos de raciones el PP-0115 logró distribuir 481, 053,591 productos y 126, 740,039 raciones.

En cuanto a la modalidad JEC, al III Trimestre, se logró beneficiar a 110,124 usuarios/as de 524 Instituciones Educativas y una distribución de 25, 068,296 raciones. La modalidad FAD logró beneficiar a 9,995 usuarios de 105 IIEE con una distribución de 803, 350 raciones. Estas dos modalidades de atención se ejecutaron por la categoría APNOP con una ejecución presupuestal de 57.4 millones de soles de un PIM de 107.1 millones de soles que representa el 53.6% de avance.



Cuadro N° 2: Evaluación III Trimestre del Plan Operativo Institucional 2019

UNIDAD EJECUTORA 007-1456: PROGRAMA NACIONAL DE ALIMENTACION ESCOLAR QALI WARMA

PLAN OPERATIVO INSTITUCIONAL 2019						PRESUPUESTO			
Categoría Presupuestal	Producto	Actividad	3ra Modificación POI		Ejecución		PIM	Ejecución	%
			Unidad de Medida	Meta Anual	Meta Física (30.09.19)	%	Presupuesto (30/09/2019) S/	Presupuesto (30/09/2019) S/	
0115. Programa Nacional de Alimentación Escolar	3000001. Acciones comunes	5000276. Gestión del programa	ACCION	5,411	3,970	73.4%	66,245,154	38,827,744.20	58.61%
		5004242. Equipamiento del servicio alimentario	COCINA IMPLEMENTADA	3	0	0.0%	23,786	0.00	0.00%
		5005664. Conformación y asistencia técnica a comités de cogestión para la prestación del servicio alimentario	COMITE	63,794	63,384	99.4%	10,307,475	5,837,029.21	56.63%
		5005665. Provisión del servicio alimentario a través de la gestión de productos	RACION	689,279,327	481,053,591	69.8%	1,043,078,112	765,280,121.89	73.37%
		5005666. Provisión del servicio alimentario a través de la gestión de raciones	RACION	184,250,353	126,740,039	68.8%	406,174,461	244,650,578.20	60.23%
		5005667. Supervisión y monitoreo de la provisión del servicio alimentario	SUPERVISION REALIZADA	329,274	245,067	74.4%	63,788,076	46,025,437.57	72.15%
Total 0115			Usuarios IIEE	3,793,118	Usuarios IIEE	3,770,036	1,589,617,064	1,100,620,911	69.24%
9002. Asignaciones presupuestarias que no resultan en productos	3999999. Sin Producto	5000538. Capacitación y perfeccionamiento	COMITE	2,086	1,195	57.3%	142,827	38,329.20	26.84%
		5000741. Equipamiento y reequipamiento básico	COCINA IMPLEMENTADA	161	0	0.0%	1,589,253	0.00	0.00%
		5001291. Seguimiento, monitoreo y evaluación	SUPERVISION REALIZADA	2,876	1,648	57.3%	1,020,379	119,698.07	11.73%
		5005672. Provisión del servicio alimentario en instituciones educativas públicas del nivel secundaria	RACION	49,355,652	25,871,646	52.4%	104,327,364	57,204,535.75	54.83%
Total 9002			Usuarios JEC IIEE JEC	211,617	Usuarios JEC IIEE JEC	110,124	107,079,823	57,362,563	53.57%
Total general			Usuarios IIEE	4,014,756	Usuarios IIEE	3,890,155	1,696,696,887	1,157,983,474	68.25%

Elaboración: UPPM-PNAEQW

2.2.2 Análisis sobre el cumplimiento en la Categoría presupuestal: 0115 Programa Nacional de Alimentación Escolar

Unidad de medida	Meta física III trimestre			Meta financiera III trimestre		
	Programada	Ejecutada	% Ejecución	PIM	Ejecución	% Ejecución
Niñas y niños	3,793,118	3,770,036	99.39 %	S/. 1,589,617,064	S/. 1,100,620,911	69.2%

Análisis: Al III Trimestre del año 2019 se obtuvo un nivel de ejecución en la meta física del 99.39% respecto al producto en análisis; esto incluye la atención del servicio alimentario bajo la modalidad de productos y raciones.

La ejecución presupuestal al periodo en análisis alcanzó el 69.2 % de un PIM de 1,589.8 millones de soles, lo que no representa el óptimo en materia de ejecución del gasto para el PNAEQW. La limitada ejecución del gasto se explica por el retraso tardío del inicio de las labores escolares que no han permitido uniformidad en el gasto mensual como también otros factores que se describen a continuación: i) ítem pendiente de adjudicación/desierto/resuelto y ii) ítem recientemente adjudicado/IE adendada. Además, durante el tercer trimestre se reportaron paros y huelgas regionales que incidieron en la suspensión de clases escolares que no permitió la entrega del servicio alimentario al 100%.



PRODUCTO: 3000001. Acciones Comunes

a. ACTIVIDAD: 5000276. Gestión del Programa

Comprende las actividades de la Alta Dirección, Planeamiento Estratégico, Apoyo (administrativo, personal, tecnología de la información, comunicaciones y asesoría jurídica) y de Línea (unidad de organización de las prestaciones, contrataciones y transferencias y supervisión, monitoreo y evaluación) orientadas a garantizar la operatividad y mejora continua del Servicio Alimentario.

Unidad de medida	Meta física III trimestre			Meta financiera III trimestre		
	Programada	Ejecutada	% Ejecución	PIM	Ejecución	% Ejecución
Acción	3,779	3,970	105 %	S/. 66,245,154	S/. 38,827,744	58.6%

Análisis:
En esta actividad al tercer trimestre del año 2019 se obtuvo un nivel de ejecución en la meta física del 105% para las actividades desarrolladas en este componente. Respecto a la ejecución presupuestal se ha devengado un total de 38.8 millones de soles que representa un 58.6% de avance respecto al PIM para dicha actividad.

A continuación se describe el análisis por Unidades Orgánicas del Programa:

Dirección Ejecutiva

La Dirección Ejecutiva es la autoridad ejecutiva y administrativa que tiene a su cargo la decisión estratégica, conducción y supervisión de la gestión del Programa Social.

El avance de sus tareas al tercer trimestre corresponde a la ejecución de 21 acciones destacando lo siguiente:

- Se elaboró el Informe de Conformidad de Servicios PAC, correspondiente a los meses de julio a setiembre 2019, formulado en virtud a la información recibida de las Unidades del Programa Nacional de Alimentación Escolar Qali Warma.

Unidad de Planeamiento, Presupuesto y Modernización

La Unidad de Planeamiento, Presupuesto y Modernización ha cumplido con ejecutar 126 acciones como parte de la conducción y coordinación de los procesos de los sistemas administrativos de planeamiento, presupuesto, modernización de la gestión pública e inversión pública.

En la tarea de conducción del proceso de planeamiento operativo del PNAEQW, se ha cumplido con la elaboración de la Modificación del POI 2019 al Tercer Trimestre, el cual fue aprobado con RM N°186-2019-MIDIS, asimismo se realizaron los reportes mensuales de seguimiento del POI y la Evaluación del I Semestre presentada ante el MIDIS.

Respecto a los procesos presupuestarios se cumplió con la presentación de la propuesta de demanda adicional para brindar cobertura de atención a las IIEE bajo la modalidad de Jornada Escolar Completa - JEC para el cierre de brecha del quintil II y atención parcial del quintil III, la misma que fue aprobada con Decreto Supremo N° 272-2019-EF (incorporando 17.6 millones de soles).

En relación a los procesos de Modernización se cumplió con la revisión de los documentos programados. Respecto a la acción "Realizar la auditoría interna del Sistema de Gestión Antisoborno", no se cumplió debido a que a la fecha no se cuenta con un Sistema Integrado de



Gestión, que integre el SGC y el Sistema de Gestión Antisoborno, debido que el implementación de éste último se inició a través de la empresa Consultora ESCUCHA desde mayo del presente año; sin embargo, los entregables de la citada empresa han sido observados y no han cumplido con la absolución en el plazo solicitado, por lo tanto no se ha podido incluir como parte del Plan del Sistema de Gestión de Calidad 2019.

Unidad de Asesoría Jurídica

La Unidad de Asesoría Jurídica es el órgano responsable de asesorar en materia legal las opiniones y consultas propuestas por el PNAEQW. Durante el III trimestre la UAJ ha logrado ejecutar un total de 47 acciones, las cuales comprende el desarrollo de las siguientes tareas:

- Asesoramiento y opinión legal de consultas propuestas por la Dirección Ejecutiva y las unidades de organización respecto al contenido y alcance jurídico de los dispositivos legales normativos relacionados con las actividades del Programa.
- Asistencia Técnica en materia legal a las unidades de organización.

En la tarea 02. "Asistencia Técnica en materia legal a las unidades de organización" se programó gastos de pasajes y viáticos para el III trimestre del presente año, sin embargo, aún ha quedado pendiente para el presente año la realización de coordinaciones con los abogados y asesores de las UT. Esta razón explica que la meta ejecutada disminuya ligeramente respecto a la meta programada.

Unidad de Comunicaciones

La Unidad de Comunicación e Imagen es la responsable de diseñar, gestionar y supervisar la política y la estrategia de comunicación, así como ejecutar las actividades de posicionamiento y difusión de la labor del Programa Social a través de los medios de comunicación, para lo cual ha cumplido con desarrollar 144 acciones, de las cuales se destaca:

- El 25 de setiembre se publicó la RDE N° D000268-2019-PNAEQW-DE que aprueba el "Protocolo para la Vocería en las Unidades Territoriales del PNAEQW", norma prevista en la segunda modificatoria del POI – UCI. El mismo que tiene por finalidad fortalecer el posicionamiento del PNAEQW con miras a lograr que la población general, se informe sobre los logros, alcances y finalidad del programa.
- Para el III trimestre se realizaron un total de 114 campañas, resaltando la UT Piura con 30 campañas, UT Apurímac con 11, UT Tumbes, UT Ucayali con 9; y 7 en UT Puno, las cuales están relacionadas al fomento de una cultura ambiental y hábitos de higiene en escolares. Asimismo, la promoción de la agricultura ecológica en instituciones educativas que fue desarrollado en las 27 unidades territoriales durante el VI Encuentro Regional de Comités de Alimentación Escolar.
- En el III trimestre se realizaron 86 talleres a nivel regional, al igual que en la actividad anterior se priorizó la importancia del VI Encuentro Regional de Comités de Alimentación Escolar en las 27 unidades territoriales. Esta actividad incluye la participación en ferias informativas locales y la participación de instituciones educativas, municipales y regionales.
- Desarrollo de 81 acciones de abogacía con actores sociales, la cual es vital para el trabajo de manejo de crisis en el servicio alimentario.
- En el mes de setiembre se realizaron 30 piezas gráficas digitales, de las cuales 10 fueron para publicación impresa, 18 para difusión en redes sociales y web y 02 para comunicaciones internas.



- Del 26 al 28 de setiembre se realizó el Taller "Gestión de la Comunicación en las Unidades Territoriales", con la participación de 25 comunicadores sociales de las Unidades Territoriales. El evento contó con la presencia de docentes universitarios para desarrollar temas especializados en comunicación y talleres: Teorías de comunicación para el cambio de comportamiento, marketing en el servicio alimentario escolar, Fake News: identificación y toma de conciencia frente a la desinformación noticiosa, contenidos audiovisuales dinámicos para el PNAEQW y redacción periodística efectiva.
- En el III trimestre se realizaron un total de 469 videos regionales y 321 desarrollados en Lima referidos a reforzar la información a más números de personas sobre el servicio del Programa, el conocimiento de las propiedades del arroz fortificado, relacionamiento del deporte con la buena alimentación, calidad e inocuidad de los alimentos del programa, inicio de inscripción de participantes del Proceso de Compras 2020, ferias informativas la participación de nuestros usuarios/as por motivo de fiestas patrias y sobre el cumplimiento adecuado del servicio alimentario.
- Para el cierre del tercer trimestre, se tiene actualizado todos los rubros de obligatorio cumplimiento de acuerdo a normas vigentes y se encuentra al 100% de cumplimiento, el mismo que fue informado a UPPM, tanto para el cumplimiento de evaluación del avance del POI mensual y el otro referido al informe PAC.
- Al cierre del III trimestre se ha elaborado 02 informes a la Dirección Ejecutiva sobre las actividades cumplidas en ese período por el Comité de Integridad y Lucha contra la Corrupción 2019-2021 a nivel del PNAEQW.

Unidad de Recursos Humanos

La Unidad de Recursos Humanos es la unidad responsable de conducir los procesos del Sistema Administrativo de Gestión de Recursos Humanos y supervisar la correcta aplicación de la normatividad vigente sobre la materia, ha realizado 172 acciones que comprenden:

- **Gestión del Sistema de Personal**
Actualmente el programa cuenta con 1,745 servidores CAS, asimismo al mes de setiembre se ha devengado el monto de S/. 17'775,651.86 (diecisiete millones setecientos setenta y cinco mil seiscientos cincuenta y uno con 00/86 soles), actualmente se tiene 64 convocatorias en proceso, 30 publicados en la web del MTPE y Qali Warma, 06 se encuentran en la etapa de recepción curricular, 06 se encuentran en proceso de evaluación curricular y 22 se encuentran en la etapa de entrevista personal.
- **Gestión de Relaciones Humanas y Sociales**
Se ha realizado el seguimiento al Plan de Bienestar Social, aprobada mediante Resolución de Dirección Ejecutiva N° 240-2019-PNAEQW.
Actualmente se atiende 70% de los subsidios reportados ante Essalud, el restante (30%) es por demoras en envío de documentación o documentación errada, por su parte EsSalud atiende los expedientes de acuerdo a sus plazos.
- **Gestión del Rendimiento y Capacitación**
Con fecha 04 de julio inició el curso "Contrataciones del Estado", en el cual participaron cuarenta (40) servidores.
Con fecha 26 de julio, se dictó el taller "Código de ética" dictado a ciento trece (113) servidores.
Con fecha 15 de agosto, inició el curso Sistema Integrado de Gestión Administrativa en el cual participaron treinta y cinco (35) servidores.
Con fecha 30 de setiembre, se realizó el taller en Procedimiento Administrativo Disciplinario, dirigido a cincuenta (50) servidores del PNAEQW.



- Gestión de Procesos Administrativos y Disciplinarios
La Secretaría Técnica como órgano de apoyo de las autoridades del procedimiento administrativo disciplinario tienen 298 expedientes, de los cuáles 176 se encuentran en Investigación Preliminar, 122 se encuentran con Procedimiento Administrativo Disciplinario. Se involucra a 298 servidores entre activos y cesados.
- Programación, Ejecución y Seguimiento del Plan de Transversalización del Enfoque de Discapacidad
Se elaboró el Plan de Transversalización del Enfoque de Discapacidad, el mismo que se encuentra pendiente de aprobación, se remitió propuesta a dirección para ser enviada al MIDIS.

Unidad de Tecnologías de la Información

La Unidad de Tecnologías de la Información es la unidad encargada de la gestión, planeamiento y desarrollo de las herramientas y sistemas informáticos requeridos para los objetivos del Programa Social ha desarrollado 544 acciones, de las cuales destacan:

- Implementación del sistema informático denominado SISPAD QW (Sistema de Procedimiento Administrativo Disciplinario), herramienta para el registro, monitoreo y seguimiento de las denuncias que obran en la Secretaría Técnica de Procesos Disciplinarios del PNAEQW, manteniendo así información actualizada respecto a su tramitación.
- Se logró atender 04 solicitudes de mejoras a los módulos del SIGO.
- Se atendieron un total de 300 incidencias referente a los Sistemas Administrativos SIAF y SIGA.
- Se desarrollaron mejoras en el portal de transparencia del PNAEQW con la implementación de una sección en el portal web mediante la utilización de Georreferenciación de las sedes de Unidades Territoriales del programa.
- Se publicó en el portal web el Proceso de Compra 2020 (<https://procesocompras2020.galiwarma.gob.pe/>).
- La UTI ha efectuado el seguimiento y control de servicios para la Gestión Operativa administrativa y servicios de consulta del PNAEQW, lo cual permitió contar con la disponibilidad a un 100% durante el Tercer trimestre del 2019.
- Se implementó un módulo informático para la solicitud de creación de cuentas y accesos a los aplicativos informáticos del PNAEQW, de esta forma se redujo el uso de formato físico (reducción de uso de papel).
- Se migró del sistema operativo Windows 7 a Windows 10 en un total de 15 equipos de cómputos en la Sede Central.
- Se implementó 01 mecanismo de seguridad de base datos para los sistemas del PNAEQW.
- Se llevaron a cabo 07 (tres) mantenimientos de los equipos informáticos del centro de datos del PNAE Qali Warma: Correo Zimbra (Altas y Bajas de cuentas), Software Vmware (Plataforma Virtualizado) y de equipos Firewall (Mantenimientos de políticas de seguridad informática).

Unidad de Administración

La Unidad de Administración es responsable de conducir y supervisar los procesos de los sistemas administrativos de Abastecimiento, Contabilidad y Tesorería, así como del Patrimonio y Administración Documentaria del Programa Social, en conjunto con sus 4 coordinaciones ha cumplido con realizar 1,265 acciones destacando lo siguiente:

- Presentar oportunamente los Estados Financieros del I Semestre 2019 al pliego MIDIS.
- Se ha logrado presentar las declaraciones informativas mensuales del COA (Contratación de Operaciones Auto Declaradas) de los meses de junio y julio 2019 ante la SUNAT, de acuerdo al cronograma establecido por la SUNAT.



- Se efectuó el control previo a las rendiciones de caja chica de las 27 Unidades territoriales y sede central, así también la revisión de las rendiciones de encargos y viáticos otorgados, y el seguimiento de la presentación de las rendiciones de viáticos y encargos.
- Se logró realizar en su totalidad la fase de devengado, de las órdenes de compra y ordenes de servicio de las servicios y/o compras directas y de los procesos de selección recepcionados en la Coordinación de Contabilidad.

Unidad de Organización de las Prestaciones

La Unidad de Organización de las Prestaciones es la unidad técnica, responsable de planificar y organizar los procesos de prestación del servicio alimentario, fortalecimiento de capacidades y asistencia técnica a los actores involucrados en la prestación del servicio alimentario.

Al III Trimestre la UOP ha logrado ejecutar un total de 284 acciones, las cuales comprende el desarrollo de las siguientes tareas:

- Cálculo del valor referencial (Estudio de mercado y análisis de costos, encuestas, etc): Esta actividad se encuentra en proceso de ejecución realizando el análisis de datos para la emisión final del valor referencial.
- Asistencia técnica dirigida a los Especialistas Alimentarios: A la fecha se han realizado 26 actividades de asistencias técnicas, el resto de actividades serán ejecutadas antes en el mes de noviembre del presente año.
- Validación de combinaciones de alimentos en las Unidades Territoriales: La actividad se encuentra culminada será reportada el mes de octubre del presente año.
- Con respecto a la Acción 4 "Formulación de Proyectos Piloto de manejo de residuos sólidos" (UT Arequipa, Puno, Junín, Tumbes), se tenían previstos realizar 4 viajes para el seguimiento al piloto de manejo de residuos sólidos durante los meses de julio y junio, los cuales fueron reprogramados a solicitud de las UT, desarrollándose 03 viajes en el mes de agosto y 01 en el mes de setiembre, cumpliendo con la programación inicial.
- Según lo programado en el Plan Operativo Institucional 2019, al tercer trimestre del 2019, la Coordinación del Componente Educativo no disponía del personal necesario para el desarrollo de visitas de asistencia técnica a las Unidades Territoriales, por lo cual se dispuso la realización de video conferencias. Como producto de este proceso, se elabora del "Plan de Asistencia Técnica para el fortalecimiento de capacidades del Especialista Educativo y Monitor de Gestión Local de las Unidades Territoriales", el cual fue remitido a todas las Unidades Territoriales mediante Memorando Múltiple N° D0022-2019-MIDIS/PNAEQW-UOP.
- Durante el mes de julio 2019, se realizó 1 encuentro de capacitación en la Sede Central del PNAEQW, entre el 21 al 25 de julio 2019 mediante capacitaciones centralizadas. El desarrollo de la II Jornada de Fortalecimiento de Capacidades estuvo dirigido a los Coordinadores Técnicos Territoriales, Especialistas Educativos, Especialistas Alimentarios y Monitores de Gestión Local y se realizó con la participación de las 27 Unidades Territoriales, con lo cual esta acción se cumplió al 100 % según lo programado.
- Durante el mes de agosto 2019, se realizaron 34 talleres entre el 07 al 20 agosto de 2019 mediante capacitaciones centralizadas, con el cual se buscó fortalecer las capacidades de los 1,143 Monitores de Gestión Local de las 27 Unidades Territoriales sobre una óptima gestión del servicio alimentario, buenas prácticas de manipulación, y hábitos alimentarios saludables. Con esta acción se cumple el 100% de la meta programada, mediante informe D00263-2019-MIDIS-PNAEQW-UOP-CCE.



Unidad de Gestión de las Contrataciones y Transferencia de Recursos

La Unidad de Gestión de Contrataciones y Transferencia de Recursos es la unidad técnica responsable de planificar, organizar, conducir y controlar los procesos vinculados con la contratación de los alimentos y con la transferencia de recursos a los operadores de las modalidades de gestión, en el tercer trimestre se logró desarrollar 41 acciones, que comprende principalmente el desarrollo de lo siguiente:

- Se implementó el Sistema de Administración de Documentos Electrónicos SADE, que es una herramienta tecnológica desarrollada para el Proceso de Transferencia de Recursos Financieros a través de firma digital, orientado a la generación de transacciones electrónicas cero papel.
- Se elaboró el Procedimiento de Liquidación de Contratos de la Provisión del Servicio Alimentario del Programa Nacional de Alimentación Escolar Qali Warma.
- Se realizó capacitaciones por parte de los Especialistas de Coordinación de Gestión de Contrataciones y Seguimiento de Ejecución Contractual a los Supervisores de Compra en las Unidades Territoriales y en la Sede Central del Programa.
- Se implementó en el SIGO el módulo de Liquidación de Contratos, lo que permite reducción de tiempos en la gestión de revisión y trámite de los expedientes de Liquidación de Contratos.
- Se elaboró el Manual de Transferencias y Rendición de Cuentas del Programa Nacional de Alimentación Escolar Qali Warma.
- Los especialistas de la Coordinación de Gestión de Contrataciones y Seguimiento de Ejecución Contractual, brindaron asistencia técnica en materia del Proceso de Compras, que consistió en la revisión y evaluación de expedientes de inaplicación y aplicación de penalidades, asistencia técnica en la revisión de las propuestas técnicas y económicas de los postores para su posterior evaluación por parte de los Comités de Compra.

Unidad de Supervisión, Monitoreo y Evaluación

La Unidad de Supervisión, Monitoreo y Evaluación es responsable de planificar, organizar, y ejecutar los procesos vinculados con el seguimiento y control del corto, mediano y largo plazo sobre la gestión operativa conducente a la prestación del servicio alimentario realizada por el Programa, por ello cumplieron con el desarrollo de 271 acciones, destacando:

- Supervisión, Monitoreo y Evaluación de la Gestión de las Unidades Territoriales en la promoción de la participación en la vigilancia social.
- Gestión para la supervisión al establecimiento de los proveedores y distribución de los productos y raciones.
- Monitorear el desempeño de la Prestación del Servicio Alimentario.

Órgano de Control Institucional

El Órgano de Control institucional, es el órgano encargado de programar, ejecutar y evaluar las actividades de control interno de la gestión administrativa, técnica y financiera del Programa Social. Durante el III Trimestre la OCI ha desarrollado un total de 75 acciones, las cuales comprenden:

- Se cumplió con los servicios programados como metas al III Trimestre correspondientes al PAC 2019; asimismo, se viene realizando la ejecución del control específico encontrándose en la etapa de ejecución y con el seguimiento continuo a la implementación de las recomendaciones de los informes resultantes de las labores de control realizados al programa.

Unidades Territoriales

En la actividad Gestión del Programa las Unidades Territoriales en el tercer trimestre tienen 02 tareas con un total de 984 acciones programadas y una ejecución de 980 acciones que representa



el 99.6% de avance. El menor avance respecto a lo programado se explica porque la UT Junín no ejecutó el total de acciones relacionadas con la programación y seguimiento del Plan Operativo Institucional.

- **T01. Realizar la gestión administrativa y apoyo para la prestación del servicio alimentario, que incluye las siguientes acciones**
 - o Realizar la gestión administrativa y de apoyo de la Unidad Territorial (Recursos Humanos, Contabilidad, Tesorería, Patrimonial, Trámite Documentario, Comunicaciones e Imagen entre otros).
 - o Se ha cumplido al 100 % con la remisión a la Unidad de Recursos Humanos de: control de asistencia del personal y del personal Activo, descansos médicos, licencias con y sin goce de haber, permisos por onomástico, programaciones vacacionales, afiliaciones ante EsSalud, y otros relacionados.
 - o Se han remitido el 100% los expedientes de pago presentados con sus conformidades de los servicios de vigilancia, limpieza, alquiler de local, combustible.
 - o Se han realizado el 100 % de las rendiciones de encargos y de viáticos en cumplimiento de la normas sobre la materia.
 - o Realizar la programación, seguimiento y evaluación del Plan Operativo Institucional y su presupuesto.

- **T02. Gestión Administrativa**
 - o Realizar el seguimiento de la prestación del servicio alimentario con transversalización del enfoque intercultural y de género.

Cuadro N° 3: Resumen Gestión del Programa – Metas al 3° Trimestre por Unidades Orgánicas

Unidad Orgánica	Meta física III trimestre				Meta financiera III trimestre		
	Unidad de medida	Programada	Ejecutada	% Ejecución	PIM	Ejecución	% Ejecución
DE	Acción	21	21	100.00%	1,259,247.00	654,134.71	51.95%
UPPM	Acción	151	126	83.44%	2,321,120.00	1,122,659.82	48.37%
UCI	Acción	117	144	123.08%	1,350,502.00	685,322.06	50.75%
URH	Acción	153	172	112.42%	2,856,200.00	1,545,490.33	54.11%
UTI	Acción	544	544	100.00%	3,947,155.00	2,026,378.62	51.34%
UA-Abastecimiento	Acción	52	52	100.00%	5,600,974.00	3,552,014.50	63.42%
UA-Tesorería	Acción	939	1,091	116.19%	1,357,362.00	823,547.54	60.67%
UA-G. Documental	Acción	40	38	95.00%	1,003,718.00	630,019.33	62.77%
UA-Contabilidad	Acción	73	75	102.74%	1,547,949.00	1,008,661.22	65.16%
UOP	Acción	279	284	101.79%	4,117,135.00	2,420,395.98	58.79%
UGCTR	Acción	38	41	107.89%	4,530,914.00	3,123,165.08	68.93%
UA	Acción	10	9	90.00%	838,704.00	415,688.89	49.56%
USME	Acción	255	271	106.27%	4,037,471.00	2,231,394.91	55.27%
UAJ	Acción	48	47	97.92%	1,793,943.00	1,043,905.34	58.19%
OCI	Acción	75	75	100.00%	510,244.00	276,213.10	54.13%
Unidad Territorial	Acción	984	980	99.59%	29,172,516.00	17,268,752.77	59.20%

Elaboración: UPPM



PRODUCTO: 3000794 Estudiantes de las instituciones educativas públicas de los niveles inicial (a partir de los 3 años), primaria, y secundaria focalizada reciben servicio alimentario

El Producto "Estudiantes de las instituciones educativas públicas de los niveles inicial (a partir de los 3 años), primaria, y secundaria focalizada reciben servicio alimentario" comprende las siguientes actividades:

1. Conformación y Asistencia Técnica a Comités de Cogestión para la Prestación del Servicio Alimentario.
2. Provisión del Servicio Alimentario a través de la Gestión de Productos.
3. Provisión del Servicio Alimentario a través de la Gestión de Raciones.
4. Supervisión y Monitoreo de la Provisión del Servicio Alimentario.

a. ACTIVIDAD: 5005664. Conformación y asistencia técnica a comités de cogestión para la prestación del servicio alimentario

Meta física III trimestre				Meta financiera III trimestre		
Unidad de medida	Programada	Ejecutada	% Ejecución	PIM	Ejecución	% Ejecución
Comité	62,866	63,384	100.8%	S/. 10,307,475	S/. 5,837,029	56.6%

Análisis:
 Para el tercer trimestre se cuenta con 63,384 Comités de Cogestión conformados y capacitados, que contribuyeron a mejorar la intervención en la provisión del Servicio Alimentario. La ejecución registrada representa el 100.8%. Respecto a los Comités de Alimentación Escolar (CAE) han sido conformados al 100% de acuerdo a la programación inicial; sin embargo, con la actualización de IIEE aprobado con Resolución de Dirección Ejecutiva N° D000227-2019-MIDIS/PNAEQW-DE se presentaron incrementos en las cantidades de Comités de Compra (CC) para quienes queda pendiente la conformación hasta el mes de diciembre.

Asimismo; se ejecutaron recursos por 5.8 millones de soles que representa el 56.6% del PIM de 10.3 millones de soles.

b. ACTIVIDADES: 5005665 y 5005666 - Provisión del Servicio Alimentario a través de la Gestión de Productos y Raciones

Modalidad de atención	Meta física III Trimestre				Meta financiera III trimestre		
	Unidad de medida	Programada	Ejecutada	% Ejecución	PIM	Ejecución	% Ejecución
Productos	Ración	497,982,606	481,053,591	96.6%	S/. 1,043,078,112	S/. 765,280,122	73.37%
Raciones	Ración	132,817,203	126,740,039	95.4%	S/. 406,174,461	S/. 244,650,578	60.23%

Análisis: La provisión del servicio alimentario en las dos modalidades de la atención tuvo el siguiente comportamiento:

Modalidad Productos: Al tercer trimestre del 2019, se distribuyeron 481,053,591 raciones (modalidad productos) que representó un avance del 96.6% respecto a la meta programada para dicho periodo. Con dicha distribución logró beneficiarse a 2,741,761 usuarios de 58,162 IIEE públicas a nivel nacional, que reciben servicio alimentario a través de la gestión de productos.

El Componente alimentario de la Unidad de Organización de las Prestaciones (UOP) realizó las siguientes tareas programadas al mes de junio 2019:

- El cálculo del valor referencial (Estudio de mercado y análisis de costos, encuestas, etc.) se encuentra en proceso de ejecución realizando la recolección de información en campo, además del procesamiento de información.

A la fecha se han realizado 26 asistencias técnicas dirigida a los Especialistas Alimentarios.



- Se encuentra en proceso de ejecución la "Validación de combinaciones de alimentos en las Unidades Territoriales" y se están consolidando los informes remitidos por las UTs, esta información se viene elaborando en conjunto con la programación de alimentos 2020, es por ello que esta tarea será reprogramada para el mes de agosto.

Con relación al nivel de ejecución de la meta física financiera esta fue de 73.37% de un PIM de 1,043 millones de soles.

Durante la atención del servicio alimentario en el trimestre, los motivos principales por los cuales no se llegó a brindar el servicio alimentario al 100% de usuarios programados, se debió principalmente a: IIEE recientemente incorporadas, Actividades en las IIEE, Paros/huelgas, Festividad Local/Nacional, Otros (inadecuada organización, construcción de ambientes en la IE, entre otros).

Modalidad Raciones: Al tercer trimestre del 2019, se ha logrado la provisión del servicio alimentario a través de la entrega de 126,740,039 raciones que representa un avance del 95.4 % respecto a la meta programada en el periodo.

Con esta modalidad se logró beneficiar a 1,028,275 usuarios de 3,876 IIEE públicas a nivel nacional que reciben servicio alimentario a través de la gestión de raciones.

La ejecución presupuestal fue de 244.7 millones de soles que representa un 60.23% del PIM de 406.2 millones de soles.

De los resultados obtenidos al tercer trimestre se logró atender efectivamente a 3, 770,036 usuarios/as de 62,038 IIEE; con una cobertura de atención para ambos casos del 99,2% y 100 % respectivamente.

Durante la atención del servicio alimentario en el trimestre en análisis, los motivos principales por los cuales no se llegó a brindar el servicio alimentario al 100% de usuarios programados, se debió principalmente a: IIEE recientemente incorporadas, Actividades en las IIEE, Paros/huelgas, Festividad Local/Nacional, Otros (inadecuada organización, construcción de ambientes en la IE, entre otros),

c. ACTIVIDAD: 5005667. Supervisión y Monitoreo de la Provisión del Servicio Alimentario.

Unidad de medida	Meta física III trimestre			Meta financiera III trimestre		
	Programada	Ejecutada	% Ejecución	PIM	Ejecución	% Ejecución
Supervisión Realizada	234,743	245,067	104%	S/. 63.788.076	S/. 46,025,437	72.15%

Análisis:

La actividad operativa precitada involucra tareas que responden a garantizar la provisión oportuna y de calidad del servicio alimentario en las modalidades de raciones y productos habiéndose efectuado 245,067 supervisiones realizadas es decir un 104% de la meta programada con una meta financiera de 46.0 millones de soles que representa el 72.15% del PIM para dicha actividad.

Dentro de las principales tareas realizadas en el tercer trimestre se encuentran:

- Verificación del establecimiento del proveedor (Condición higiénico, verificación de vehículo de transporte, carga y estiba, Registrar resultados de la verificación del establecimiento del proveedor.)- Modalidad Productos y Raciones.
 - Verificación de la distribución de productos y raciones según criterios de priorización. Productos y Raciones.
 - Verificación del servicio alimentario a IIEE (Supervisión y Control).
 - Sesiones educativas para vigilantes sociales y veedores en promoción de la participación en vigilancia social.
 - Registro de Actores Sociales que promueven la participación en vigilancia social.
 - Coordinaciones con actores sociales para la promoción de la participación y vigilancia social.
 - Reuniones de Vigilancia con actores sociales que promueve la vigilancia social.
- Taller Nacional de promoción de la participación en vigilancia social.



2.2.3 Análisis sobre el cumplimiento en la Categoría presupuestal: 9002 Asignaciones Presupuestarias que no Resultan EN Productos (APNOP)

3999999 – SIN PRODUCTO

En esta categoría presupuestal se presta la atención del Servicio Alimentario bajo las modalidades de Jornada Escolar Completa (JEC) y Formas de Atención Diversificadas (FAD). Durante el tercer trimestre los resultados obtenidos son como sigue:

a. ACTIVIDAD: 5005672 Provisión del servicio alimentario en instituciones educativas públicas de nivel secundaria (JEC – FAD)

Modalidad de atención	Meta física III trimestre			Meta financiera III trimestre			
	Unidad de medida	Programada	Ejecutada	% Ejecución	PIM	Ejecución	% Ejecución
JEC	Ración	27,007,588	25,068,296	92.82 %	S/ 96,503,952	S/ 55,247,489	57.2%
FAD	Ración	1,211,039	803,350	66.33%	S/ 7,823,412	S/ 1,957,046	25.0%

Análisis:

La provisión del Servicio Alimentario en esta categoría presupuestal se explica por el Servicio Alimentario en la modalidad de estudiantes de la Jornada Escolar Completa (JEC) y Formas de Atención Diversificada (FAD).

JEC: Al tercer trimestre del 2019, se distribuyeron 25,068,296 raciones que representó un avance del 92.82% respecto a la meta programada. Con esta distribución logró beneficiar a 110,124 usuarios de 524 IIEE públicas a nivel nacional, que reciben servicio alimentario.

De otra parte el nivel de ejecución presupuestal alcanzó un 57.2% de avance de un PIM de 96.5 millones de soles.

FAD: La entrega de raciones en la modalidad de Formas de Atención Diversificada – FAD se inició el mes de agosto, por lo que al tercer trimestre se distribuyeron 803,350 raciones, es decir 66.33% respecto a la meta programada. Esto permitió la atención de 9,995 usuarios de 105 IIEE.

Respecto a la ejecución presupuestal se alcanzó un avance de 25.0% de un PIM de 2 millones de soles.

b. ACTIVIDAD. 5000538 Capacitación y Perfeccionamiento

Unidad de medida	Meta física III trimestre			Meta financiera III trimestre		
	Programada	Ejecutada	% Ejecución	PIM	Ejecución	% Ejecución
Comité	1,344	1,195	88.9%	S/ 142,827	S/ 38,329	26.84%

Análisis: Para el tercer trimestre del 2019 se cuenta con 1,195 Comités de Gestión conformados y Capacitados lo que representó un avance del 88.9% respecto de la meta programada para el periodo.

Tarea 1: Conformación de los Comités de Alimentación Escolar de Jornada Escolar Completa

Para el 2019 se programó la conformación de 1,043 Comités de Alimentación Escolar (CAE) de Jornada Escolar Completa (JEC) los cuales han sido conformados al 96.26%. Cabe resaltar que la presente meta está considerada después de la emisión de la Resolución de Dirección Ejecutiva N° D000203-2019-MIDIS/PNAEQW-DE y Resolución de Dirección Ejecutiva N° D000227-2019-MIDIS/PNAEQW-DE, donde hubo un incremento en las cantidades de CAE de JEC, de los cuales faltan conformar 39 CAE.



Tarea 2: Capacitación de los Comités de Alimentación Escolar de Jornada Escolar Completa

En relación al tercer trimestre del 2019, se modificó la meta física debido a la Aprobación de la Resolución Directoral Ejecutiva N° D000227-2019, mediante el cual se han incrementado el número de Instituciones educativas con Jornada Escolar Completa las cuales deberán de ser, al mes de Septiembre se han ejecutado la capacitación de 715 Comités de Alimentación Escolar (CAE) de Jornada Escolar Completa.

c. ACTIVIDAD: 5001291 Seguimiento, Monitoreo y Evaluación

Supervisión a la prestación del servicio alimentario de las instituciones educativas Jornada Escolar Completa JEC y Formas de Atención Diversificada FAD.

Meta física III trimestre				Meta financiera III trimestre		
Unidad de medida	Programada	Ejecutada	% Ejecución	PIM	Ejecución	% Ejecución
Supervisión Realizada	1,194	1,648	138.0%	S/. 1,020,379	S/. 119,698	11.7%

Análisis:

Al tercer trimestre todas las Unidades Territoriales efectuaron 1,648 supervisiones, actividad que involucra la tarea 1 "Verificar la prestación del servicio alimentario en las instituciones educativas JEC y FAD" que representa el 138% de la meta programada para el periodo y se llegó a ejecutar S/.119, 698 es decir un 11.7% del PIM de S/.1, 020,379.

Entre los meses de Julio y Setiembre del presente año, se ha logrado ejecutar el 142.4% de verificaciones a Instituciones Educativas con Jornada Escolar Completa (JEC) nivel secundaria y FAD – Formas de Atención Diversificada (584 IIEE JEC ejecutadas sobre 410 programadas).

Entre las Unidades Territoriales que han realizado una mayor cantidad de verificaciones, destacan Ayacucho, Loreto, La Libertad, Amazonas y Huancavelica.

Este incremento sustancial se explica principalmente por la incorporación de IIEE JEC y FAD mediante RDEs N° 203-227-2019-MIDIS/PNAEQW, asimismo debido a que en el mes de Julio no se había programado la verificación en estas Instituciones Educativas.

Entre las Unidades Territoriales que han realizado una menor cantidad de verificaciones, se encuentran Madre de Dios, Lambayeque y Moquegua.

En estos casos, las Unidades Territoriales han presentado inconvenientes con la disponibilidad presupuestal, motivo por el cual no han realizado la verificación de Instituciones Educativas muy alejadas, y se han priorizado aquellas que se encuentran en zonas urbanas principalmente.

III. MEDIDAS PARA EL CUMPLIMIENTO DE METAS

El Programa Nacional de Alimentación Escolar Qali Warma durante el tercer trimestre ha desplegado una serie de medidas destinadas a asegurar la confiabilidad de los resultados de sus procesos, teniendo siempre como enfoque final cumplir con las metas que garanticen una prestación de calidad del servicio alimentario.

En este sentido durante el tercer trimestre se han adoptado y siguen adoptando las siguientes medidas:



- La Unidad de Organización de las Prestaciones viene coordinando constantemente con las Unidades territoriales y Especialistas Educativos para que puedan organizar reuniones con los representantes de las Instituciones Educativas, redes de salud y municipalidades para cumplir con las metas de asistencia técnica en el marco del Plan de Articulación.
- Respecto a la actividad Conformación y Asistencia Técnica a Comités de Cogestión para la prestación del Servicio Alimentario, se consideraron las siguientes medidas:
 - Generación de reportes de CAE en el SIGO, con la finalidad de hacer el seguimiento y poner de conocimiento a los Jefes de las UT sobre aquellas IIEE que no cuentan con CAEs conformados.
 - Coordinación constantes con la DRE (Dirección Regional de Educación) y UGEL (Unidad de Gestión Educativa Local), para solicitar autorización de la asistencia de los miembros del CAE (Director y Docentes), así como gestionar el uso de auditorios para aquellos que son sedes de capacitación.
 - Comunicación con miembros de CAE para la asistencia a la jornada de capacitación y/o pasantía para garantizar la asistencia masiva.
 - Programación de capacitaciones descentralizadas por distrito o por comunidades para asegurar la mayor participación de asistentes.
 - Promoción de la participación activa de los asistentes, así como el desarrollo de sesiones demostrativas a fin de conocer las dosificaciones y combinaciones de los alimentos.
- Respecto a la Seguimiento, monitoreo y evaluación de las IIEE de la modalidad JEC y FAD, se ha considerado brindar una mayor asistencia técnica para la preparación y dosificación de las combinaciones en las raciones (cena) programadas. Por otro lado, las Unidades Territoriales se han adecuando rápidamente a la actualización del listado de Instituciones Educativas, a su programación operativa para el cumplimiento de metas en el POI.
- La Unidad de Gestión de Contrataciones y Transferencias de Recursos (UGCTR), ha elaborado las bases estándar para el proceso de compra electrónico 2020. Asimismo, está elaborando:
 - El Procedimiento de Devolución, Ejecución y Transferencia de la Garantía de Seriedad de la Oferta del 2% del Valor Referencial.
 - El Procedimiento de Inaplicación de Penalidades.
 - El Instructivo de Resolución de Contrato.
- Desde la gestión de la Unidad de Recursos Humanos se ha incentivado el compromiso de los servidores del PNAEQW a través de la continua comunicación y coordinación para el logro del desarrollo de las actividades programadas en la Unidad. Por otro lado, respecto a los procesos administrativos se han elaborado informes de precalificación recomendando el inicio o el archivo de la denuncia y/o reporte remitido a la STPAD; asimismo se ha elaborado el proyecto del Órgano Instructor y las Resoluciones de sanción o de archivo según corresponda.
- La Unidad de Comunicaciones ha desarrollado estrategias en las diversas plataformas comunicacionales para el posicionamiento del trabajo del PNAE Qali Warma en el servicio alimentario que brinda, para ello coordina permanentemente con las diferentes unidades de la sede central quienes cuentan con la información que se difunde respecto a las actividades que realiza el PNAEQW.
- Las Unidades Territoriales frente a los casos de quejas presentados, han reforzado la asistencia técnica a los proveedores para que realicen un constante control durante el proceso de elaboración de sus productos de panificación y control de sus productos industrializados, así como cumplir, según normatividad, con lo establecido por el PNAEQW, para una adecuada gestión del servicio alimentario.



IV. MEDIDAS DE MEJORA CONTINUA

Durante el tercer trimestre se adoptaron las siguientes medidas que coadyuvaron a una eficaz y eficiente prestación del Servicio Alimentario que presta el PNAEQW.

1. La Unidad de Seguimiento Monitoreo y Evaluación, continuará con las asistencias técnicas a los miembros del CAE, padres de familia y responsables de la preparación de los alimentos. Asimismo, para los meses siguientes, USME se encuentra realizando el seguimiento-respectivo a la ejecución de verificación de IIEE JEC y FAD en las Unidades Territoriales y realizado las gestiones correspondientes para la habilitación de presupuesto, que les permita cumplir con las metas del POI, para lo cual se han recogido las demandas adicionales de presupuesto para el cierre de actividades 2019.
2. La Unidad de Gestión de Contrataciones y Transferencias de Recursos (UGCTR), ha emitido memorandos hacia las Unidades Territoriales dando precisiones para una adecuada evaluación de los Expedientes de Conformidad de Entrega presentados por los proveedores. Realiza una coordinación de manera constante con las Unidades Territoriales para brindar asistencia técnica a los Supervisores de Compra respecto a la evaluación y trámite de las Solicitudes de Transferencia de Recursos Financieros.

En coordinación con la UTI, la UGCTR realiza el seguimiento para la atención inmediata a los tickets remitidos por los operadores de las Unidades Territoriales indicando los errores cometidos en el registro y actualización del Control de Ingresos y gastos (Módulo de Rendición de Cuentas), así como los propios del sistema.

3. La Unidad de Organización de las Prestaciones Sociales para el mejor cumplimiento de las actividades relacionadas con el Servicio Alimentario propone:
 - A través de la herramienta Power BI (licencia gratuita), realiza el análisis de las variables del valor referencial, con información detallada lo cual permite la toma de decisiones.
 - Llevar un cronograma con respecto a la presentación de los informes para realizar el seguimiento respectivo y con ello presentarlos en el tiempo estipulado según lo programado en el POI 2019.
 - Mantener los reportes continuos de CAE de las IIEE regulares conformados y notificar a los jefes de las unidades territoriales en caso mantengan comités de compra sin conformar para que realicen las operaciones correspondientes para la conformación de los mismos.
 - Se sugiere la reformulación de la estrategia de capacitación centralizada por sesiones de sensibilización personalizadas, por su mayor efectividad al tener un mayor alcance y mayor participación, lo cual requiere un presupuesto para movilidad local para los participantes de las IIEE más distantes, ya que si bien existe un compromiso de replicar en toda la comunidad educativa, muchos de los miembros son iletrados y no tienen metodología para poder llegar a los demás miembros de la comunidad educativa.
 - Continuar con las acciones de convocatoria en zonas alejadas y fronterizas mediante medios radiales de la zona rural a las IIEE programadas.
 - Continuar con las coordinaciones con las UGELs y a través de medios radiales de la zona rural se pueden hacer difusión de las convocatorias y actividades del Programa.



- Efectuar coordinaciones entre el JUT y CTT para los desplazamientos de los MGL a las rutas libres para realizar la supervisión y capacitación.
 - Generar alianzas estratégicas para contar con la participación de otros sectores como son Salud, Agricultura, Ministerio de Vivienda y Educación.
 - Completar la meta de capacitación para el mes de octubre para ello se ha planificado talleres centralizados a fin de abarcar un mayor número de CAE.
4. La Unidad de Tecnologías de la Información está implementando y aplicando acciones de control de puntos críticos y seguimiento a las diversas actividades informáticas programadas, permitiendo el cumplimiento de los objetivos del PNAE Qali Warma.
 5. La Coordinación de Contabilidad de la Unidad de Administración para el desarrollo y cumplimiento de las metas, requiere que las Unidades Territoriales de acuerdo a la programación de gastos, remitan la documentación de pago para la FASE devengado con la debida anticipación y oportunamente.
 6. La Coordinación de Tesorería ha realizado un tutorial para una óptima rendición de Caja Chica., dicho video se entregó a la Unidad de Tecnologías de la Información a fin de que se cuelgue en la INTRANET y sirva para desarrollar nuevas estrategias de difusión de los procedimientos que se deben considerar en las solicitudes y rendición de gastos con fondos de caja chica, a nivel nacional.
 7. Desde la Dirección Ejecutiva se implementó la Matriz de Seguimiento de Metas Estratégicas, se realizó el monitoreo y seguimiento de los acuerdos adoptados semanalmente en las sesiones de Comité de Coordinación Interna (CCI).
 8. Las medidas de mejora continua aplicadas a las tareas de la Unidad de Comunicación e Imagen están orientadas a impulsar aquellas estrategias comunicacionales que permiten el posicionamiento del PNAEQW respecto al aseguramiento del servicio alimentario, la inocuidad, procesos de compras transparentes y cumplimiento de actualización de información en el Portal de Transparencia Estándar del PNAEQW.
 9. Los Jefes de las Unidades territoriales han comprometido a todo el personal a que colabore con el logro de los objetivos del PNAEQW, para lo cual continuaran brindando la capacitación y asistencia técnica a los Monitores de Gestión Local y Supervisores de Plantas de Almacenes en cada uno de los procesos de supervisión de las IIEE, almacenes y plantas.

V. CONCLUSIONES Y RECOMENDACIONES

4.1 Conclusiones

1. El presente Informe de Evaluación de Implementación del Plan Operativo Institucional (POI) correspondiente al tercer trimestre del año fiscal 2019 se efectúa en el marco de los lineamientos establecidos en la Guía para el Planeamiento Institucional modificada por RP de Consejo Directivo N° 00016/2019/CEPLAN/PCD.
2. El Programa Nacional de Alimentación Escolar Qali Warma (PNAEQW); durante el tercer trimestre del año fiscal 2019 alcanzó la ejecución de recursos presupuestales por la suma de 1,157.9 millones de soles que representan el 68.2% del PIM. Con los recursos presupuestales antes



referidos se logró dar atención efectiva a 3, 890,155 usuarios/as de 62,667 Instituciones Educativas mediante la distribución de 633, 665,276 raciones alimentarias a nivel nacional.

3. En la categoría presupuestal del Programa Nacional de Alimentación Escolar (PNAE) – 0115 en las actividades de Provisión del Servicio Alimentario a través de las Actividades Gestión de Productos y Gestión de Raciones es lograron los siguientes resultados:
 - 607, 793,630 raciones distribuidas beneficiando a 3, 770,036 usuarios/as de 62,038 Instituciones Educativas del Servicio Regular con una ejecución presupuestal de 1,009.9 millones de soles.
 - Conformación y asistencia técnica a 63,384 Comités de Cogestión.
 - Ejecución de 245,067 supervisiones que contribuyeron a la mejora de la calidad del Servicio Alimentario.
4. En la categoría presupuestal Asignaciones Presupuestarias que no Resultan en Productos (APNOP) durante el tercer trimestre se alcanzaron los siguientes resultados:

En la Actividad de Provisión del Servicio Alimentario se logró brindar

- Atención efectiva a 110,124 usuarios/as de la modalidad JEC en 524 Instituciones Educativas y con una ejecución presupuestal de 55.2 millones de soles que representa el 57.2% del PIM para dicha actividad.
- Atención Efectiva a 9,995 usuarios/as de 105 Instituciones Educativas de la modalidad FAD alcanzando una ejecución presupuestal de 2.0 millones de soles que representa el 25.0% del PIM.

En la Actividad de Capacitación y Perfeccionamiento

- Conformación de 1,195 Comités de Gestión conformados y capacitados de Gestión lo que representó un avance del 88.9% respecto de la meta programada para el periodo.
- La variación con lo registrado en el aplicativo CEPLAN es porque en los primeros meses no incluyeron en la medición a los Comités de Gestión Conformados, sólo se sumó los comités capacitados.

En la Actividad Supervisión, Monitoreo y Evaluación

- Ejecución de 1,648 Supervisiones que contribuyeron a la mejora de la calidad del Servicio Alimentario en la modalidad JEC y FAD en comunidades indígenas contribuyendo así, a reducir la deserción escolar en estas jurisdicciones de alta vulnerabilidad, considerándose las acciones de control respectivo para el aseguramiento de calidad del servicio alimentario.

4.2 Recomendaciones

1. Continuar fortaleciendo las coordinaciones entre la Unidad Territorial, la UGEL y DREA para disponer de información oportuna sobre la calendarización de actividades en las instituciones educativas y la programación de las supervisiones por parte del Programa a fin de optimizar las supervisiones realizadas.
2. Promover el compromiso por parte de las UGEL, que garantice la participación del personal de las instituciones educativas a los eventos de capacitación del Programa.
3. Continuar prestando, para una mejor gestión de las Unidades Territoriales, las asistencias técnicas en temas administrativos, presupuestales y de planeamiento estratégico.



4. Recomendamos elevar el presente informe a la Dirección Ejecutiva del PNAEQW para su remisión a la Oficina General de Planeamiento y Presupuesto del Pliego MIDIS.

VI. ANEXOS

- Anexo N° 1 : Evaluación al Tercer Trimestre del Plan Operativo Institucional 2019
- Anexo N° 2: Ejecución de Meta Física y Presupuestal a Nivel Actividad / Acción / Obra
- Anexo B-6: Seguimiento Trimestral del Plan Operativo Institucional (POI)



**EJECUCIÓN AL III TRIMESTRE 2019
PROGRAMA NACIONAL DE ALIMENTACIÓN ESCOLAR**

CATEGORIA	MODALIDAD	IIE	USUARIOS	RACIONES	IIE	USUARIOS	RACIONES	USUARIOS	RACIONES	Avance
PROGRAMA NACIONAL DE ALIMENTACIÓN ESCOLAR	PRODUCTOS	59,666	2,764,455	689,279,327	58,162	2,741,761	481,053,591			99.2%
	RACIONES	3,877	1,028,663	184,250,353	3,876	1,028,275	126,740,039			100.0%
Sub-Total PP		63,543	3,793,118	873,529,680	62,038	3,770,036	607,793,630			99.4%
ASIGNACIONES PRESUPUESTARIAS QUE NO RESULTAN EN PRODUCTOS	PRODUCTOS (JEC)	936	211,617	46,440,814	524	110,124	25,068,296			52.0%
	PRODUCTOS (FAD)	107	10,021	2,914,838	105	9,995	803,350			99.7%
Sub-Total APNOP		1,043	221,638	49,355,652	629	120,119	25,871,646			54.2%
Total General		64,586	4,014,756	922,885,332	62,667	3,890,155	633,665,276			96.9%



Anexo N° 01

EVALUACION II TRIMESTRE DEL PLAN OPERATIVO INSTITUCIONAL 2019
A NIVEL ACTIVIDAD / ACCION / OBRA

UNIDAD EJECUTORA 007-1456: PROGRAMA NACIONAL DE ALIMENTACION ESCOLAR QALI WARMA

		PLAN OPERATIVO INSTITUCIONAL 2019				PRESUPUESTO				
Categoría Presupuestal	Producto	Actividad	3ra Modificación POI		Ejecución		PIM	Ejecución		
			Unidad de Medida	Meta Anual	Meta Física (30.09.19)	%		Presupuesto (30/09/2019)	Presupuesto (30/09/2019)	%
0115. Programa Nacional de Alimentación Escolar	3000001. Acciones comunes	5000276. Gestión del programa	ACCION	5,411	3,970	73.4%	66,245,154	38,827,744.20	58.61%	
		5004242. Equipamiento del servicio alimentario	COCINA IMPLEMENTADA	3	0	0.0%	23,786	0.00	0.00%	
	3000794. Estudiantes de las instituciones educativas públicas de los niveles inicial (a partir de los 3 años), primaria, y secundaria focalizada reciben servicio alimentario	5005664. Conformación y asistencia técnica a comités de cogestión para la prestación del servicio alimentario	COMITE	63,794	63,384	99.4%	10,307,475	5,837,029.21	56.63%	
		5005665. Provisión del servicio alimentario a través de la gestión de productos	RACION	689,279,327	481,053,591	69.8%	1,043,078,112	765,280,121.89	73.37%	
		5005666. Provisión del servicio alimentario a través de la gestión de raciones	RACION	184,250,353	126,740,039	68.8%	406,174,461	244,650,578.20	60.23%	
	5005667. Supervisión y monitoreo de la provisión del servicio alimentario	SUPERVISION REALIZADA	329,274	245,067	74.4%	63,788,076	46,025,437.57	72.15%		
	Total 0115			Usuarios IIEE	3,793,118	Usuarios IIEE	62,038	3,770,036	1,589,617,064	69.24%
	9002. Asignaciones presupuestarias que no resultan en productos	3999999. Sin Producto	5000538. Capacitación y perfeccionamiento	COMITE	2,086	1,195	57.3%	142,827	38,329.20	26.84%
			5000741. Equipamiento y reequipamiento básico	COCINA IMPLEMENTADA	161	0	0.0%	1,589,253	0.00	0.00%
			5001291. Seguimiento, monitoreo y evaluación	SUPERVISION REALIZADA	2,876	1,648	57.3%	1,020,379	119,698.07	11.73%
5005672. Provisión del servicio alimentario en instituciones educativas públicas del nivel secundaria			RACION	49,355,652	25,871,646	52.4%	104,327,364	57,204,535.75	54.83%	
Total 9002			Usuarios JEC IIEE JEC	211,617	Usuarios JEC IIEE JEC	110,124	524	107,079,823	53.57%	
Total general			Usuarios IIEE	4,014,756	Usuarios IIEE FAD IIEE FAD	62,667	3,890,155	1,696,696,887	68.25%	




Anexo N° 02

EVALUACIÓN DEL PLAN OPERATIVO INSTITUCIONAL
EJECUCIÓN DE META FÍSICA Y PRESUPUESTAL A NIVEL ACTIVIDAD / ACCIÓN / OBRA
II TRIMESTRE

UNIDAD EJECUTORA 007-1456: PROGRAMA NACIONAL DE ALIMENTACION ESCOLAR QALLI WARMA

N°	PROGRAMA	PRODUCTO	ACTIVIDAD	SEC FUN	FINALIDAD	DEPARTAMENTO	Plan Operativo Institucional 2019 Modificado				PRESUPUESTO		
							Meta Física Programada		Meta Física Ejecutada		PIIM	Ejecución	% Ejecución
							UNIDAD DE MEDIDA	III Trimestre	Annual	III Trimestre			
1	0115. Programa	3000001. Accion	5000276. Gestión d	0001	0047173. Gestión del pr	15. Lima	151	226	126	0	2,322,370	1,122,660	48%
2	0115. Programa	3000001. Accion	5000276. Gestión d	0002	0047173. Gestión del pr	15. Lima	117	169	144	0	1,350,502	685,322	51%
3	0115. Programa	3000001. Accion	5000276. Gestión d	0003	0047173. Gestión del pr	15. Lima	75	89	75	0	510,244	276,213	54%
4	0115. Programa	3000001. Accion	5000276. Gestión d	0004	0047173. Gestión del pr	15. Lima	21	28	21	0	1,259,247	654,135	52%
5	0115. Programa	3000001. Accion	5000276. Gestión d	0005	0047173. Gestión del pr	01. Amazonas	36	48	36	0	1,261,398	633,743	50%
6	0115. Programa	3000001. Accion	5000276. Gestión d	0006	0047173. Gestión del pr	02. Ancash	36	48	36	0	1,168,002	722,047	62%
7	0115. Programa	3000001. Accion	5000276. Gestión d	0007	0047173. Gestión del pr	02. Ancash	36	48	36	0	798,740	472,050	59%
8	0115. Programa	3000001. Accion	5000276. Gestión d	0008	0047173. Gestión del pr	03. Apurimac	36	48	36	0	984,583	614,930	62%
9	0115. Programa	3000001. Accion	5000276. Gestión d	0009	0047173. Gestión del pr	04. Arequipa	36	48	36	0	1,007,756	665,225	66%
10	0115. Programa	3000001. Accion	5000276. Gestión d	0010	0047173. Gestión del pr	05. Ayacucho	36	48	36	0	1,220,934	753,058	62%
11	0115. Programa	3000001. Accion	5000276. Gestión d	0011	0047173. Gestión del pr	06. Cajamarca	36	48	36	0	1,141,768	682,976	60%
12	0115. Programa	3000001. Accion	5000276. Gestión d	0012	0047173. Gestión del pr	06. Cajamarca	36	48	36	0	979,992	579,123	59%
13	0115. Programa	3000001. Accion	5000276. Gestión d	0013	0047173. Gestión del pr	08. Cusco	36	48	36	0	1,156,848	737,465	64%
14	0115. Programa	3000001. Accion	5000276. Gestión d	0014	0047173. Gestión del pr	09. Huancavelica	36	48	36	0	1,030,553	647,758	63%
15	0115. Programa	3000001. Accion	5000276. Gestión d	0015	0047173. Gestión del pr	10. Huánuco	36	48	36	0	1,314,585	765,914	58%
16	0115. Programa	3000001. Accion	5000276. Gestión d	0016	0047173. Gestión del pr	11. Ica	36	48	36	0	910,044	539,486	59%
17	0115. Programa	3000001. Accion	5000276. Gestión d	0017	0047173. Gestión del pr	12. Junín	48	66	44	0	1,339,754	884,670	66%
18	0115. Programa	3000001. Accion	5000276. Gestión d	0018	0047173. Gestión del pr	13. La Libertad	36	48	36	0	1,078,706	605,978	56%
19	0115. Programa	3000001. Accion	5000276. Gestión d	0019	0047173. Gestión del pr	14. Lambayeque	36	48	36	0	880,976	559,809	64%
20	0115. Programa	3000001. Accion	5000276. Gestión d	0020	0047173. Gestión del pr	15. Lima	153	212	172	0	2,856,200	1,545,490	54%
21	0115. Programa	3000001. Accion	5000276. Gestión d	0021	0047173. Gestión del pr	15. Lima	544	865	544	0	3,947,155	2,026,379	51%
22	0115. Programa	3000001. Accion	5000276. Gestión d	0022	0047173. Gestión del pr	15. Lima	52	68	52	0	5,600,974	3,552,015	63%
23	0115. Programa	3000001. Accion	5000276. Gestión d	0023	0047173. Gestión del pr	15. Lima	939	1,386	1,091	0	1,357,362	823,548	61%
24	0115. Programa	3000001. Accion	5000276. Gestión d	0024	0047173. Gestión del pr	15. Lima	40	59	38	0	1,003,718	630,019	63%
25	0115. Programa	3000001. Accion	5000276. Gestión d	0025	0047173. Gestión del pr	15. Lima	73	100	75	0	1,547,949	1,008,661	65%
26	0115. Programa	3000001. Accion	5000276. Gestión d	0026	0047173. Gestión del pr	15. Lima	279	409	284	0	4,117,135	2,420,396	59%
27	0115. Programa	3000001. Accion	5000276. Gestión d	0027	0047173. Gestión del pr	15. Lima	36	48	36	0	1,482,604	901,528	61%
28	0115. Programa	3000001. Accion	5000276. Gestión d	0028	0047173. Gestión del pr	15. Lima	38	52	41	0	4,530,914	3,123,165	69%
29	0115. Programa	3000001. Accion	5000276. Gestión d	0029	0047173. Gestión del pr	15. Lima	10	12	9	0	838,704	415,689	50%
30	0115. Programa	3000001. Accion	5000276. Gestión d	0030	0047173. Gestión del pr	15. Lima	255	358	271	0	4,037,471	2,231,395	55%
31	0115. Programa	3000001. Accion	5000276. Gestión d	0031	0047173. Gestión del pr	15. Lima	48	64	47	0	1,793,943	1,043,905	58%
32	0115. Programa	3000001. Accion	5000276. Gestión d	0032	0047173. Gestión del pr	15. Lima	36	48	36	0	1,046,856	629,638	60%
33	0115. Programa	3000001. Accion	5000276. Gestión d	0033	0047173. Gestión del pr	16. Loreto	36	48	36	0	1,765,759	929,081	53%
34	0115. Programa	3000001. Accion	5000276. Gestión d	0034	0047173. Gestión del pr	17. Madre de Dios	36	48	36	0	765,825	435,433	57%




N°	PROGRAMA	PRODUCTO	ACTIVIDAD	SEC FUN	FINALIDAD	DEPARTAMENTO	Plan Operativo Institucional 2019 - Modificado				PRESUPUESTO				
							Meta Física Programada		Meta Física Ejecutada		PIM	Ejecución	% Ejecución		
							UNIDAD DE MEDIDA	III Trimestre	Anual	III Trimestre				Anual	%
35	0115. Programa	3000001. Accion	5000276. Gestión d	0035	0047173. Gestión del pr	18. Moquegua	ACCION	36	48	36	0	75%	725,766	495,162	68%
36	0115. Programa	3000001. Accion	5000276. Gestión d	0036	0047173. Gestión del pr	19. Pasco	ACCION	36	48	36	0	75%	970,707	587,287	61%
37	0115. Programa	3000001. Accion	5000276. Gestión d	0037	0047173. Gestión del pr	20. Piura	ACCION	36	48	36	0	75%	1,221,373	626,401	51%
38	0115. Programa	3000001. Accion	5000276. Gestión d	0038	0047173. Gestión del pr	21. Puno	ACCION	36	48	36	0	75%	1,357,712	791,260	58%
39	0115. Programa	3000001. Accion	5000276. Gestión d	0039	0047173. Gestión del pr	22. San Martin	ACCION	36	48	36	0	75%	1,142,792	714,932	63%
40	0115. Programa	3000001. Accion	5000276. Gestión d	0040	0047173. Gestión del pr	23. Tacna	ACCION	36	48	36	0	75%	735,506	470,518	64%
41	0115. Programa	3000001. Accion	5000276. Gestión d	0041	0047173. Gestión del pr	24. Tumbes	ACCION	36	48	36	0	75%	781,976	334,883	43%
42	0115. Programa	3000001. Accion	5000276. Gestión d	0042	0047173. Gestión del pr	25. Ucayali	ACCION	36	48	36	0	75%	897,761	488,399	54%
43	0115. Programa	3000794. Estudio	5004242. Equipamie	0164	0106726. Equipamiento	17. Madre de Dios	COCINA IMPLEMENTADA	0	3	0	0	0%	23,786	0	0%
44	0115. Programa	3000794. Estudio	5005664. Conformal	0043	0161734. Conformación	01. Amazonas	COMITE	2,445	2,514	2,468	0	98%	240,485	186,018	77%
45	0115. Programa	3000794. Estudio	5005664. Conformal	0044	0161734. Conformación	02. Ancash	COMITE	2,453	2,472	2,471	0	100%	280,296	264,773	94%
46	0115. Programa	3000794. Estudio	5005664. Conformal	0045	0161734. Conformación	02. Ancash	COMITE	1,139	1,139	1,135	0	100%	126,620	80,656	64%
47	0115. Programa	3000794. Estudio	5005664. Conformal	0046	0161734. Conformación	03. Apurimac	COMITE	1,931	1,968	1,965	0	100%	189,157	173,532	92%
48	0115. Programa	3000794. Estudio	5005664. Conformal	0047	0161734. Conformación	04. Arequipa	COMITE	1,658	1,658	1,629	0	98%	153,430	107,869	70%
49	0115. Programa	3000794. Estudio	5005664. Conformal	0048	0161734. Conformación	05. Ayacucho	COMITE	2,719	2,772	2,763	0	100%	318,325	265,406	83%
50	0115. Programa	3000794. Estudio	5005664. Conformal	0049	0161734. Conformación	06. Cajamarca	COMITE	3,395	3,409	3,404	0	100%	207,277	183,581	89%
51	0115. Programa	3000794. Estudio	5005664. Conformal	0050	0161734. Conformación	06. Cajamarca	COMITE	3,832	3,888	3,874	0	100%	216,183	194,448	90%
52	0115. Programa	3000794. Estudio	5005664. Conformal	0051	0161734. Conformación	08. Cusco	COMITE	3,913	3,941	3,931	0	100%	395,691	343,176	87%
53	0115. Programa	3000794. Estudio	5005664. Conformal	0052	0161734. Conformación	09. Huancavelica	COMITE	2,441	2,486	2,484	0	100%	196,170	172,252	88%
54	0115. Programa	3000794. Estudio	5005664. Conformal	0053	0161734. Conformación	10. Huánuco	COMITE	3,191	3,290	3,281	0	100%	273,893	226,019	83%
55	0115. Programa	3000794. Estudio	5005664. Conformal	0054	0161734. Conformación	11. Ica	COMITE	897	897	894	0	100%	72,719	57,262	79%
56	0115. Programa	3000794. Estudio	5005664. Conformal	0055	0161734. Conformación	12. Junín	COMITE	3,516	3,602	3,595	0	100%	280,267	230,300	88%
57	0115. Programa	3000794. Estudio	5005664. Conformal	0056	0161734. Conformación	13. La Libertad	COMITE	3,597	3,602	3,598	0	100%	301,450	278,160	92%
58	0115. Programa	3000794. Estudio	5005664. Conformal	0057	0161734. Conformación	14. Lambayeque	COMITE	1,629	1,633	1,633	0	100%	95,900	57,219	60%
59	0115. Programa	3000794. Estudio	5005664. Conformal	0058	0161734. Conformación	15. Lima	COMITE	0	115	0	0	0%	4,806,170	1,411,057	29%
60	0115. Programa	3000794. Estudio	5005664. Conformal	0059	0161734. Conformación	15. Lima	COMITE	2,453	2,453	2,435	0	99%	147,000	92,340	63%
61	0115. Programa	3000794. Estudio	5005664. Conformal	0060	0161734. Conformación	15. Lima	COMITE	1,403	1,403	1,391	0	99%	125,140	100,516	80%
62	0115. Programa	3000794. Estudio	5005664. Conformal	0061	0161734. Conformación	16. Loreto	COMITE	4,319	4,408	4,397	0	100%	354,726	228,832	65%
63	0115. Programa	3000794. Estudio	5005664. Conformal	0062	0161734. Conformación	17. Madre de Dios	COMITE	359	374	374	0	100%	52,821	30,491	58%
64	0115. Programa	3000794. Estudio	5005664. Conformal	0063	0161734. Conformación	18. Moquegua	COMITE	338	339	339	0	100%	41,789	34,645	83%
65	0115. Programa	3000794. Estudio	5005664. Conformal	0064	0161734. Conformación	19. Pasco	COMITE	1,315	1,347	1,346	0	100%	273,109	219,854	81%
66	0115. Programa	3000794. Estudio	5005664. Conformal	0065	0161734. Conformación	20. Piura	COMITE	4,093	4,217	4,208	0	100%	340,700	219,387	64%
67	0115. Programa	3000794. Estudio	5005664. Conformal	0066	0161734. Conformación	21. Puno	COMITE	4,732	4,732	4,660	0	98%	274,738	240,998	88%
68	0115. Programa	3000794. Estudio	5005664. Conformal	0067	0161734. Conformación	22. San Martin	COMITE	2,635	2,648	2,647	0	100%	290,668	238,492	82%
69	0115. Programa	3000794. Estudio	5005664. Conformal	0068	0161734. Conformación	23. Tacna	COMITE	492	492	484	0	98%	44,288	30,587	69%
70	0115. Programa	3000794. Estudio	5005664. Conformal	0069	0161734. Conformación	24. Tumbes	COMITE	362	362	363	0	100%	39,063	32,040	82%
71	0115. Programa	3000794. Estudio	5005664. Conformal	0070	0161734. Conformación	25. Ucayali	COMITE	1,609	1,633	1,615	0	99%	189,400	137,118	72%
72	0115. Programa	3000794. Estudio	5005665. Provision	0071	0161735. Provision del s	01. Amazonas	RACION	20,611,954	28,257,649	18,420,192	0	65%	53,522,585	38,559,472	72%
73	0115. Programa	3000794. Estudio	5005665. Provision	0072	0161735. Provision del s	02. Ancash	RACION	12,873,509	17,788,817	11,260,830	0	63%	26,762,642	18,545,989	69%
74	0115. Programa	3000794. Estudio	5005665. Provision	0073	0161735. Provision del s	02. Ancash	RACION	5,553,705	7,681,962	5,275,493	0	69%	11,997,311	8,712,643	73%



N°	PROGRAMA	PRODUCTO	ACTIVIDAD	SEC FUN	FINALIDAD	DEPARTAMENTO	Plan Operativo Institucional 2019 Modificado				PRESUPUESTO			
							Meta Fisica Programada		Meta Fisica Ejecutada		PIM	Ejecución	% Ejecución	
							UNIDAD DE MEDIDA	III Trimestre	Annual	III Trimestre				Annual
75	0115. Programa	3000794. Estudio 5005665. Provisión	0074	0161735. Provisión del s	03. Apurímac	RACION	14,041,923	19,438,661	13,385,256	0	69%	29,985,883	21,870,079	73%
76	0115. Programa	3000794. Estudio 5005665. Provisión	0075	0161735. Provisión del s	04. Arequipa	RACION	16,586,253	22,991,347	16,240,664	0	71%	26,814,823	19,259,098	72%
77	0115. Programa	3000794. Estudio 5005665. Provisión	0076	0161735. Provisión del s	05. Ayacucho	RACION	22,683,975	31,283,311	20,986,467	0	67%	47,410,238	34,124,104	72%
78	0115. Programa	3000794. Estudio 5005665. Provisión	0077	0161735. Provisión del s	06. Cajamarca	RACION	26,871,677	36,991,790	25,611,044	0	69%	59,128,682	45,325,006	77%
79	0115. Programa	3000794. Estudio 5005665. Provisión	0078	0161735. Provisión del s	06. Cajamarca	RACION	26,389,420	36,362,461	24,739,656	0	68%	52,288,948	40,325,249	77%
80	0115. Programa	3000794. Estudio 5005665. Provisión	0079	0161735. Provisión del s	08. Cusco	RACION	29,465,144	40,820,058	28,833,077	0	71%	55,680,191	42,414,208	76%
81	0115. Programa	3000794. Estudio 5005665. Provisión	0080	0161735. Provisión del s	09. Huancavelica	RACION	12,659,896	17,376,975	11,838,663	0	68%	30,103,941	21,566,308	72%
82	0115. Programa	3000794. Estudio 5005665. Provisión	0081	0161735. Provisión del s	10. Huánuco	RACION	22,913,203	31,624,357	19,373,116	0	61%	50,321,303	33,942,063	67%
83	0115. Programa	3000794. Estudio 5005665. Provisión	0082	0161735. Provisión del s	11. Ica	RACION	7,001,050	9,772,863	6,999,022	0	72%	13,349,503	9,755,823	73%
84	0115. Programa	3000794. Estudio 5005665. Provisión	0083	0161735. Provisión del s	12. Junín	RACION	27,411,888	37,998,405	27,187,093	0	72%	64,308,199	48,866,319	76%
85	0115. Programa	3000794. Estudio 5005665. Provisión	0084	0161735. Provisión del s	13. La Libertad	RACION	40,132,866	55,713,521	40,199,042	0	72%	76,240,658	54,910,234	72%
86	0115. Programa	3000794. Estudio 5005665. Provisión	0085	0161735. Provisión del s	14. Lambayeque	RACION	10,463,470	14,512,389	10,467,304	0	72%	21,253,347	16,242,941	76%
87	0115. Programa	3000794. Estudio 5005665. Provisión	0086	0161735. Provisión del s	15. Lima	RACION	588,442	773,174	555,442	0	72%	1,034,462	396,537	38%
88	0115. Programa	3000794. Estudio 5005665. Provisión	0087	0161735. Provisión del s	15. Lima	RACION	12,276,703	17,078,611	12,282,031	0	72%	21,235,879	16,873,380	79%
89	0115. Programa	3000794. Estudio 5005665. Provisión	0088	0161735. Provisión del s	16. Loreto	RACION	48,035,205	66,862,997	48,258,698	0	72%	115,859,488	81,818,383	71%
90	0115. Programa	3000794. Estudio 5005665. Provisión	0089	0161735. Provisión del s	17. Madre de Dios	RACION	4,414,226	6,179,049	4,338,513	0	70%	10,256,995	7,688,583	75%
91	0115. Programa	3000794. Estudio 5005665. Provisión	0090	0161735. Provisión del s	18. Moquegua	RACION	322,075	443,776	320,911	0	72%	853,811	542,495	64%
92	0115. Programa	3000794. Estudio 5005665. Provisión	0091	0161735. Provisión del s	19. Pasco	RACION	10,095,788	14,071,723	10,111,377	0	72%	24,214,685	16,662,895	69%
93	0115. Programa	3000794. Estudio 5005665. Provisión	0092	0161735. Provisión del s	20. Piura	RACION	53,921,930	74,717,656	52,939,790	0	71%	97,673,018	74,451,165	76%
94	0115. Programa	3000794. Estudio 5005665. Provisión	0093	0161735. Provisión del s	21. Puno	RACION	23,933,066	32,839,086	22,199,894	0	68%	48,170,375	31,945,419	66%
95	0115. Programa	3000794. Estudio 5005665. Provisión	0094	0161735. Provisión del s	22. San Martín	RACION	26,259,882	36,402,774	26,816,954	0	74%	59,241,542	45,430,889	77%
96	0115. Programa	3000794. Estudio 5005665. Provisión	0095	0161735. Provisión del s	23. Tacna	RACION	5,164,135	7,166,209	5,167,458	0	72%	8,777,194	6,755,232	77%
97	0115. Programa	3000794. Estudio 5005665. Provisión	0096	0161735. Provisión del s	24. Tumbes	RACION	956,621	1,332,683	955,964	0	72%	1,813,477	1,697,803	94%
98	0115. Programa	3000794. Estudio 5005665. Provisión	0097	0161735. Provisión del s	25. Ucayali	RACION	16,384,600	22,797,023	16,291,640	0	71%	34,776,932	26,597,804	76%
99	0115. Programa	3000794. Estudio 5005666. Provisión	0098	0161736. Provisión del s	01. Amazonas	RACION	1,032,893	1,443,543	1,006,627	0	70%	3,748,047	2,348,530	63%
100	0115. Programa	3000794. Estudio 5005666. Provisión	0099	0161736. Provisión del s	02. Ancash	RACION	1,343,153	1,877,303	1,327,776	0	71%	4,180,326	2,745,823	66%
101	0115. Programa	3000794. Estudio 5005666. Provisión	0100	0161736. Provisión del s	02. Ancash	RACION	5,026,557	6,997,907	4,352,313	0	62%	14,071,450	7,809,926	56%
102	0115. Programa	3000794. Estudio 5005666. Provisión	0101	0161736. Provisión del s	06. Cajamarca	RACION	1,646,736	2,284,036	1,570,903	0	69%	5,985,161	3,750,284	63%
103	0115. Programa	3000794. Estudio 5005666. Provisión	0102	0161736. Provisión del s	10. Huánuco	RACION	3,523,005	4,912,755	3,192,892	0	65%	12,519,905	7,145,141	57%
104	0115. Programa	3000794. Estudio 5005666. Provisión	0103	0161736. Provisión del s	11. Ica	RACION	7,545,680	10,454,680	6,538,932	0	63%	27,211,847	15,547,641	57%
105	0115. Programa	3000794. Estudio 5005666. Provisión	0104	0161736. Provisión del s	13. La Libertad	RACION	4,115,316	5,761,116	3,997,334	0	69%	13,140,002	7,935,643	60%
106	0115. Programa	3000794. Estudio 5005666. Provisión	0105	0161736. Provisión del s	14. Lambayeque	RACION	7,284,208	10,141,608	7,082,020	0	70%	28,489,735	17,684,983	62%
107	0115. Programa	3000794. Estudio 5005666. Provisión	0106	0161736. Provisión del s	15. Lima	RACION	79,488,756	110,086,056	77,055,021	0	70%	227,750,478	140,235,221	62%
108	0115. Programa	3000794. Estudio 5005666. Provisión	0107	0161736. Provisión del s	16. Loreto	RACION	4,648,167	6,432,017	4,244,939	0	66%	14,977,132	6,870,946	46%
109	0115. Programa	3000794. Estudio 5005666. Provisión	0108	0161736. Provisión del s	18. Moquegua	RACION	2,611,988	3,630,888	2,542,036	0	70%	9,376,789	5,616,541	60%
110	0115. Programa	3000794. Estudio 5005666. Provisión	0109	0161736. Provisión del s	21. Puno	RACION	3,617,631	5,023,681	3,393,456	0	68%	10,963,156	6,324,526	58%
111	0115. Programa	3000794. Estudio 5005666. Provisión	0110	0161736. Provisión del s	22. San Martín	RACION	1,977,302	2,752,402	1,896,322	0	69%	5,978,886	3,645,923	61%
112	0115. Programa	3000794. Estudio 5005666. Provisión	0111	0161736. Provisión del s	24. Tumbes	RACION	4,283,453	5,950,603	3,930,805	0	66%	12,625,888	7,283,436	58%
113	0115. Programa	3000794. Estudio 5005666. Provisión	0112	0161736. Provisión del s	25. Ucayali	RACION	4,672,358	6,501,758	4,606,663	0	71%	15,155,659	9,706,015	64%
114	0115. Programa	3000794. Estudio 5005667. Supervisión	0113	0161737. Supervisión y	01. Amazonas	SUPERVISION REALIZADA	9,083	12,712	9,169	0	72%	2,417,404	1,740,226	72%



N°	PROGRAMA	PRODUCTO	ACTIVIDAD	SEC FUN	FINALIDAD	DEPARTAMENTO	Pian Operativo Institucional 2019 Modificado				PRESUPUESTO				
							Meta Fisica Programada		Meta Fisica Ejecutada		PIM	Ejecución	% Ejecución		
							UNIDAD DE MEDIDA	III Trimestre	Annual	%					
115	0115. Programa	3000794. Estudio	5005667. Supervisión	0114	0161737. Supervisión y	02. Ancash	SUPERVISION REALIZADA	8,689	12,177	7,640	0	63%	2,048,793	1,574,222	77%
116	0115. Programa	3000794. Estudio	5005667. Supervisión	0115	0161737. Supervisión y	02. Ancash	SUPERVISION REALIZADA	4,728	6,537	4,789	0	73%	1,328,573	920,090	69%
117	0115. Programa	3000794. Estudio	5005667. Supervisión	0116	0161737. Supervisión y	03. Apurimac	SUPERVISION REALIZADA	6,721	9,416	6,190	0	66%	1,795,215	1,327,673	74%
118	0115. Programa	3000794. Estudio	5005667. Supervisión	0117	0161737. Supervisión y	04. Arequipa	SUPERVISION REALIZADA	5,790	7,995	6,903	0	86%	1,312,980	981,169	75%
119	0115. Programa	3000794. Estudio	5005667. Supervisión	0118	0161737. Supervisión y	05. Ayacucho	SUPERVISION REALIZADA	9,789	13,554	10,211	0	75%	2,526,736	1,847,447	73%
120	0115. Programa	3000794. Estudio	5005667. Supervisión	0119	0161737. Supervisión y	06. Cajamarca	SUPERVISION REALIZADA	11,947	16,540	12,232	0	74%	2,795,431	2,095,947	75%
121	0115. Programa	3000794. Estudio	5005667. Supervisión	0120	0161737. Supervisión y	06. Cajamarca	SUPERVISION REALIZADA	8,622	14,338	11,154	0	78%	3,190,676	2,327,628	73%
122	0115. Programa	3000794. Estudio	5005667. Supervisión	0121	0161737. Supervisión y	08. Cusco	SUPERVISION REALIZADA	13,298	18,580	13,590	0	73%	3,323,286	2,226,289	67%
123	0115. Programa	3000794. Estudio	5005667. Supervisión	0122	0161737. Supervisión y	09. Huancavelica	SUPERVISION REALIZADA	8,279	11,638	9,265	0	80%	2,024,353	1,435,066	71%
124	0115. Programa	3000794. Estudio	5005667. Supervisión	0123	0161737. Supervisión y	10. Huánuco	SUPERVISION REALIZADA	11,262	15,997	12,040	0	75%	2,772,637	2,155,820	78%
125	0115. Programa	3000794. Estudio	5005667. Supervisión	0124	0161737. Supervisión y	11. Ica	SUPERVISION REALIZADA	4,663	6,485	4,839	0	75%	1,524,579	901,201	59%
126	0115. Programa	3000794. Estudio	5005667. Supervisión	0125	0161737. Supervisión y	12. Junin	SUPERVISION REALIZADA	12,106	17,002	13,804	0	81%	2,880,369	2,138,187	74%
127	0115. Programa	3000794. Estudio	5005667. Supervisión	0126	0161737. Supervisión y	13. La Libertad	SUPERVISION REALIZADA	13,203	18,455	16,330	0	88%	3,290,609	2,397,755	73%
128	0115. Programa	3000794. Estudio	5005667. Supervisión	0127	0161737. Supervisión y	14. Lambayeque	SUPERVISION REALIZADA	7,408	10,150	7,876	0	78%	1,855,758	1,445,957	78%
129	0115. Programa	3000794. Estudio	5005667. Supervisión	0128	0161737. Supervisión y	15. Lima	SUPERVISION REALIZADA	20,987	27,984	19,887	0	71%	7,212,301	5,006,681	69%
130	0115. Programa	3000794. Estudio	5005667. Supervisión	0129	0161737. Supervisión y	15. Lima	SUPERVISION REALIZADA	4,630	6,487	4,694	0	72%	1,427,320	884,987	62%
131	0115. Programa	3000794. Estudio	5005667. Supervisión	0130	0161737. Supervisión y	16. Loreto	SUPERVISION REALIZADA	15,805	22,030	13,290	0	60%	4,969,244	3,886,356	78%
132	0115. Programa	3000794. Estudio	5005667. Supervisión	0131	0161737. Supervisión y	17. Madre de Dios	SUPERVISION REALIZADA	1,306	1,820	1,443	0	79%	567,642	305,648	54%
133	0115. Programa	3000794. Estudio	5005667. Supervisión	0132	0161737. Supervisión y	18. Moquegua	SUPERVISION REALIZADA	2,307	3,269	2,453	0	75%	759,430	458,904	60%
134	0115. Programa	3000794. Estudio	5005667. Supervisión	0133	0161737. Supervisión y	19. Pasco	SUPERVISION REALIZADA	4,894	6,730	5,223	0	78%	1,362,764	1,035,048	76%
135	0115. Programa	3000794. Estudio	5005667. Supervisión	0134	0161737. Supervisión y	20. Piura	SUPERVISION REALIZADA	14,674	20,347	12,875	0	63%	3,153,126	2,202,783	70%



N°	PROGRAMA	PRODUCTO	ACTIVIDAD	SEC FUN	FINALIDAD	DEPARTAMENTO	Plan Operativo Institucional 2019 Modificado				PRESUPUESTO			
							Meta Fisica Programada		Meta Fisica Ejecutada		PIM	Ejecución	% Ejecución	
							UNIDAD DE MEDIDA	III Trimestre	Anual	III Trimestre				Anual
136	0115. Programa	3000794. Estudio	5005667. Supervisión	0135	0161737. Supervisión y	21. Puno	SUPERVISION REALIZADA	16,374	23,027	17,218	0	3,766,440	2,601,208	69%
137	0115. Programa	3000794. Estudio	5005667. Supervisión	0136	0161737. Supervisión y	22. San Martín	SUPERVISION REALIZADA	9,165	12,992	10,960	0	2,495,756	1,939,975	78%
138	0115. Programa	3000794. Estudio	5005667. Supervisión	0137	0161737. Supervisión y	23. Tacna	SUPERVISION REALIZADA	1,619	2,282	1,568	0	445,738	267,842	60%
139	0115. Programa	3000794. Estudio	5005667. Supervisión	0138	0161737. Supervisión y	24. Tumbes	SUPERVISION REALIZADA	2,388	3,114	3,585	0	627,420	425,401	68%
140	0115. Programa	3000794. Estudio	5005667. Supervisión	0139	0161737. Supervisión y	25. Ucayali	SUPERVISION REALIZADA	5,006	7,626	5,839	0	1,913,496	1,495,928	78%
141	9002. Asignación	3999999. Sin Prd	5000538. Capacitación	0140	0000342. Capacitación	15. Lima	COMITE	1,344	2,086	1,195	0	142,827	38,329	27%
142	9002. Asignación	3999999. Sin Prd	5000741. Equipamiento	0165	0234828. Dotación de bil	17. Madre de Dios	COCINA IMPLEMENTADA	0	161	0	0	1,589,253	0	0%
143	9002. Asignación	3999999. Sin Prd	5001291. Seguimiento	0141	0053179. Acciones de	15. Lima	SUPERVISION REALIZADA	1,194	2,876	1,648	0	1,020,379	119,698	12%
144	9002. Asignación	3999999. Sin Prd	5005672. Provisión	0142	0234827. Entrega de	01. Amazonas	RACION	373,952	714,266	309,030	0	1,607,223	687,990	43%
145	9002. Asignación	3999999. Sin Prd	5005672. Provisión	0143	0234827. Entrega de	02. Ancash	RACION	896,034	1,624,822	822,804	0	3,674,565	2,033,958	55%
146	9002. Asignación	3999999. Sin Prd	5005672. Provisión	0144	0234827. Entrega de	02. Ancash	RACION	38,514	158,338	34,398	0	349,591	65,415	19%
147	9002. Asignación	3999999. Sin Prd	5005672. Provisión	0145	0234827. Entrega de	03. Apurímac	RACION	1,376,076	2,356,184	1,318,998	0	5,089,666	3,007,466	59%
148	9002. Asignación	3999999. Sin Prd	5005672. Provisión	0146	0234827. Entrega de	05. Ayacucho	RACION	2,758,412	4,243,008	2,611,012	0	8,776,148	5,803,645	66%
149	9002. Asignación	3999999. Sin Prd	5005672. Provisión	0147	0234827. Entrega de	06. Cajamarca	RACION	3,048,644	4,591,808	2,804,430	0	8,942,447	5,971,266	67%
150	9002. Asignación	3999999. Sin Prd	5005672. Provisión	0148	0234827. Entrega de	06. Cajamarca	RACION	3,686,588	5,586,270	3,430,238	0	11,106,029	7,460,859	67%
151	9002. Asignación	3999999. Sin Prd	5005672. Provisión	0149	0234827. Entrega de	08. Cusco	RACION	703,846	1,791,888	631,382	0	3,687,547	1,488,290	40%
152	9002. Asignación	3999999. Sin Prd	5005672. Provisión	0150	0234827. Entrega de	09. Huancavelica	RACION	967,956	1,993,070	826,662	0	4,656,712	2,088,756	44%
153	9002. Asignación	3999999. Sin Prd	5005672. Provisión	0151	0234827. Entrega de	10. Huánuco	RACION	2,375,614	4,079,476	2,063,790	0	8,977,739	4,935,192	55%
154	9002. Asignación	3999999. Sin Prd	5005672. Provisión	0152	0234827. Entrega de	12. Junín	RACION	113,180	319,830	92,594	0	766,600	226,856	30%
155	9002. Asignación	3999999. Sin Prd	5005672. Provisión	0153	0234827. Entrega de	13. La Libertad	RACION	2,324,044	3,623,146	2,324,134	0	6,901,318	4,696,615	68%
156	9002. Asignación	3999999. Sin Prd	5005672. Provisión	0154	0234827. Entrega de	14. Lambayeque	RACION	263,410	475,742	262,628	0	989,022	573,953	58%
157	9002. Asignación	3999999. Sin Prd	5005672. Provisión	0155	0234827. Entrega de	16. Loreto	RACION	910,188	1,510,794	758,320	0	3,146,786	1,507,117	48%
158	9002. Asignación	3999999. Sin Prd	5005672. Provisión	0156	0234827. Entrega de	19. Pasco	RACION	476,344	950,212	473,002	0	2,153,350	911,409	42%
159	9002. Asignación	3999999. Sin Prd	5005672. Provisión	0157	0234827. Entrega de	20. Piura	RACION	4,813,878	7,771,432	4,628,506	0	15,273,383	9,991,917	65%
160	9002. Asignación	3999999. Sin Prd	5005672. Provisión	0158	0234827. Entrega de	21. Puno	RACION	1,597,408	3,323,562	1,399,844	0	7,337,858	3,184,282	43%
161	9002. Asignación	3999999. Sin Prd	5005672. Provisión	0159	0234827. Entrega de	22. San Martín	RACION	188,640	674,412	193,548	0	1,528,392	444,580	29%
162	9002. Asignación	3999999. Sin Prd	5005672. Provisión	0160	0234827. Entrega de	04. Arequipa	RACION	0	164,492	0	0	362,963	0	0%
163	9002. Asignación	3999999. Sin Prd	5005672. Provisión	0161	0234827. Entrega de	15. Lima	RACION	0	1	0	0	3,526	0	0%
164	9002. Asignación	3999999. Sin Prd	5005672. Provisión	0162	0234827. Entrega de	17. Madre de Dios	RACION	94,860	449,767	92,976	0	1,077,024	217,925	20%
165	9002. Asignación	3999999. Sin Prd	5005672. Provisión	0163	0234827. Entrega de	25. Ucayali	RACION	0	30,668	0	0	77,857	0	0%
166	9002. Asignación	3999999. Sin Prd	5005672. Provisión	0166	0234827. Entrega de	17. Madre de Dios	RACION	0	0	0	0	0	0	0%
167	9002. Asignación	3999999. Sin Prd	5005672. Provisión	0186	0234827. Entrega de	18. Moquegua	RACION	0	7,626	0	0	16,206	0	0%
168	9002. Asignación	3999999. Sin Prd	5005672. Provisión	0167	0262000. Entrega de	03. Apurímac	RACION	48,090	96,896	36,183	0	183,436	82,850	45%



N°	PROGRAMA	PRODUCTO	ACTIVIDAD	SEC FUN	FINALIDAD	DEPARTAMENTO	Plan Operativo Institucional 2019 Modificado				PRESUPUESTO			
							Meta Física Programada		Meta Física Ejecutada		PIM	Ejecución	% Ejecución	
							UNIDAD DE MEDIDA	III Trimestre	Anual	III Trimestre				Anual
169	9002. Asignación	3999999. Sin Prd	5005672. Provisión	0168	0262000. Entrega de rad	04. Arequipa	RACION	21,820	37,095	9,435	0	101,231	40,579	40%
170	9002. Asignación	3999999. Sin Prd	5005672. Provisión	0169	0262000. Entrega de rad	05. Ayacucho	RACION	19,208	48,038	21,708	0	48,626	8,191	17%
171	9002. Asignación	3999999. Sin Prd	5005672. Provisión	0170	0262000. Entrega de rad	06. Cajamarca	RACION	43,737	84,220	18,780	0	183,579	87,393	48%
172	9002. Asignación	3999999. Sin Prd	5005672. Provisión	0171	0262000. Entrega de rad	08. Cusco	RACION	289,629	580,121	161,810	0	1,263,425	327,862	26%
173	9002. Asignación	3999999. Sin Prd	5005672. Provisión	0172	0262000. Entrega de rad	09. Huancavelica	RACION	6,499	13,736	3,918	0	33,300	11,606	35%
174	9002. Asignación	3999999. Sin Prd	5005672. Provisión	0173	0262000. Entrega de rad	10. Huánuco	RACION	27,128	55,148	10,890	0	123,259	26,577	22%
175	9002. Asignación	3999999. Sin Prd	5005672. Provisión	0174	0262000. Entrega de rad	12. Junín	RACION	162,495	320,088	96,584	0	810,640	328,120	40%
176	9002. Asignación	3999999. Sin Prd	5005672. Provisión	0175	0262000. Entrega de rad	13. La Libertad	RACION	7,735	15,724	3,105	0	32,633	12,268	38%
177	9002. Asignación	3999999. Sin Prd	5005672. Provisión	0176	0262000. Entrega de rad	14. Lambayeque	RACION	8,183	16,635	3,285	0	37,592	0	0%
178	9002. Asignación	3999999. Sin Prd	5005672. Provisión	0177	0262000. Entrega de rad	15. Lima	RACION	9,640	19,597	3,870	0	48,940	18,437	38%
179	9002. Asignación	3999999. Sin Prd	5005672. Provisión	0178	0262000. Entrega de rad	16. Loreto	RACION	235,885	464,370	128,593	0	1,978,782	306,894	16%
180	9002. Asignación	3999999. Sin Prd	5005672. Provisión	0179	0262000. Entrega de rad	17. Madre de Dios	RACION	160,111	289,254	181,769	0	1,490,074	190,784	13%
181	9002. Asignación	3999999. Sin Prd	5005672. Provisión	0180	0262000. Entrega de rad	19. Pasco	RACION	14,047	28,938	8,132	0	69,949	15,465	22%
182	9002. Asignación	3999999. Sin Prd	5005672. Provisión	0181	0262000. Entrega de rad	20. Piura	RACION	38,766	80,574	30,220	0	152,347	57,472	38%
183	9002. Asignación	3999999. Sin Prd	5005672. Provisión	0182	0262000. Entrega de rad	21. Puno	RACION	15,694	31,904	14,825	0	73,816	12,958	18%
184	9002. Asignación	3999999. Sin Prd	5005672. Provisión	0183	0262000. Entrega de rad	22. San Martín	RACION	71,003	144,213	51,862	0	310,532	117,977	38%
185	9002. Asignación	3999999. Sin Prd	5005672. Provisión	0184	0262000. Entrega de rad	25. Ucayali	RACION	31,349	61,665	18,381	0	148,428	35,052	24%
186	9002. Asignación	3999999. Sin Prd	5005672. Provisión	0185	0262000. Entrega de rad	01. Amazonas	RACION	0	526,622	0	0	732,823	276,562	38%
Total general												1,686,686,887	1,157,983,474	68.25%



Anexo B-6
SEGUIMIENTO TRIMESTRAL DEL PLAN OPERATIVO INSTITUCIONAL (POI) DE UNIDAD EJECUTORA

PEI - PERIODO	2013 - 2016	UNIDAD MEDIDA	CENTRO COSTO	TIPO META	META	PERIODO	MODIFICADO	ANUAL	3er TRIM. ACUMULADO	EJECUTADO	3er TRIM. ACUMULADO	% AVANCE	3er TRIM. ACUMULADO	MOTIVO DEL LOGRO OBTENIDO AL 3er TRIMESTRE
Nivel de Gobierno	E - GOBIERNO NACIONAL													
Sector	40 - DESARROLLO E INCLUSION SOCIAL													
Pilego	040 - MINISTERIO DE DESARROLLO E INCLUSION SOCIAL													
Unidad Ejecutora	001456 - PROGRAMA NACIONAL DE ALIMENTACION ESCOLAR QALI WARMA													
OBJETIVO ESTRATEGICO INSTITUCIONAL	ACCION ESTRATEGICA INSTITUCIONAL													
ACTIVIDAD OPERATIVA	AEI.06 - EJECUTAR LOS PROGRAMAS MIDIS CON EFECTIVIDAD, ARTICULADAMENTE Y CON CALIDAD													
	AEI.06.03 - GARANTIZAR UN SERVICIO ALIMENTARIO DE CALIDAD A NIÑOS EN EL NIVEL INICIAL A PARTIR DE LOS 3 AÑOS Y EN EL NIVEL DE EDUCACION PRIMARIA DE INSTITUCIONES EDUCATIVAS PUBLICAS, PROMOVRIENDO BUENOS HABITOS ALIMENTICIOS Y CONTRIBUYENDO A LA ATENCION Y ASISTENCIA A CLASES													
19A0000090614 - 0161734 CONFORMACION Y ASISTENCIA TECNICA A COMITES DE COGESTION PARA LA PRESTACION DEL SERVICIO ALIMENTARIO UT AMAZONAS	524 : COMITE ALIMENTARIO UT AMAZONAS	01-10 : UNIDAD DE ORGANIZACION DE LAS PRESTACIONES	AA	Fs	T03	0.00	2,514.00	30.00	2,468.00	98.17	0.00	0.00	98.17	7. No se ejecutó la acción A.2. de Capacitación a Comités de Alimentación priorizados, esta fue reprogramada a solicitud de las Unidades Territoriales del PNAEQW, para los meses de setiembre y octubre.
19A0000090615 - 0161734 CONFORMACION Y ASISTENCIA TECNICA A COMITES DE COGESTION PARA LA PRESTACION DEL SERVICIO ALIMENTARIO UT ANCASH 1	524 : COMITE ALIMENTARIO UT ANCASH 1	01-10 : UNIDAD DE ORGANIZACION DE LAS PRESTACIONES	AA	Fs	T03	0.00	2,472.00	52.00	2,471.00	99.96	0.00	0.00	99.96	7. No se ejecutó la acción A.2. de Capacitación a Comités de Alimentación priorizados, esta fue reprogramada a solicitud de las Unidades Territoriales del PNAEQW, para los meses de setiembre y octubre.
19A0000090616 - 0161734 CONFORMACION Y ASISTENCIA TECNICA A COMITES DE COGESTION PARA LA PRESTACION DEL SERVICIO ALIMENTARIO UT ANCASH 2	524 : COMITE ALIMENTARIO UT ANCASH 2	01-10 : UNIDAD DE ORGANIZACION DE LAS PRESTACIONES	AA	Fs	T03	0.00	1,139.00	17.00	1,135.00	99.65	0.00	0.00	99.65	7. No se ejecutó la acción A.2. de Capacitación a Comités de Alimentación priorizados, esta fue reprogramada a solicitud de las Unidades Territoriales del PNAEQW, para los meses de setiembre y octubre.
19A0000090617 - 0161734 CONFORMACION Y ASISTENCIA TECNICA A COMITES DE COGESTION PARA LA PRESTACION DEL SERVICIO ALIMENTARIO UT APURIMAC	524 : COMITE ALIMENTARIO UT APURIMAC	01-10 : UNIDAD DE ORGANIZACION DE LAS PRESTACIONES	AA	Fn	T03	14,700.00	126,620.00	9,252.15	80,655.75	63.70	62.94	63.70	63.70	7. No se ejecutó la acción A.2. de Capacitación a Comités de Alimentación priorizados, esta fue reprogramada a solicitud de las Unidades Territoriales del PNAEQW, para los meses de setiembre y octubre.
19A0000090618 - 0161734 CONFORMACION Y ASISTENCIA TECNICA A COMITES DE COGESTION	524 : COMITE	01-10 : UNIDAD DE	AA	Fs	T03	0.00	1,658.00	10.00	1,629.00	98.25	0.00	0.00	98.25	7. No se ejecutó la acción A.2. de Capacitación a Comités de Alimentación priorizados, esta fue reprogramada a solicitud de las Unidades Territoriales del PNAEQW, para los meses de setiembre y octubre.



ORGANIZACIÓN DE LAS PRESTACIONES	Fn	T03	32,544.90	153,430.00	12,982.65	107,869.47	39.89	70.31	9.	MOTIVO:
ORGANIZACIÓN DE LAS PRESTACIONES	Fn	T03	32,544.90	153,430.00	12,982.65	107,869.47	39.89	70.31	9.	8. No se ejecutó la acción A.2. de Capacitación a Comités de Alimentación priorizados, esta fue reprogramada a solicitud de las Unidades Territoriales del PNAEQW, para los meses de setiembre y octubre.
19A000090619 - 0161734 CONFORMACION Y ASISTENCIA TECNICA A COMITES DE COGESTION PARA LA PRESTACION DEL SERVICIO ALIMENTARIO UT AVACUCHO	Fs	T03	0.00	2,772.00	56.00	2,763.00	0.00	99.68	7.	7. Pago de Boletos aéreos, para desarrollar los Encuentros Regionales de CAEs con buenas prácticas de gestión del servicio alimentario, realizado en Julio.
19A000090620 - 0161734 CONFORMACION Y ASISTENCIA TECNICA A COMITES DE COGESTION PARA LA PRESTACION DEL SERVICIO ALIMENTARIO UT CAJAMARCA 1	Fs	T03	0.00	3,409.00	28.00	3,404.00	0.00	99.85	7.	7. En el mes se efectuaron devoluciones de encargos gestionados en el mes de mayo 2019
19A000090621 - 0161734 CONFORMACION Y ASISTENCIA TECNICA A COMITES DE COGESTION PARA LA PRESTACION DEL SERVICIO ALIMENTARIO UT CAJAMARCA 2	Fs	T03	0.00	3,888.00	65.00	3,874.00	0.00	99.64	7.	8. No se ejecutó la acción A.2. de Capacitación a Comités de Alimentación priorizados, esta fue reprogramada a solicitud de las Unidades Territoriales del PNAEQW, para los meses de setiembre y octubre.
19A000090622 - 0161734 CONFORMACION Y ASISTENCIA TECNICA A COMITES DE COGESTION PARA LA PRESTACION DEL SERVICIO ALIMENTARIO UT CUSCO	Fs	T03	0.00	3,941.00	171.00	3,931.00	0.00	99.75	7.	8. No se ejecutó la acción A.2. de Capacitación a Comités de Alimentación priorizados, esta fue reprogramada a solicitud de las Unidades Territoriales del PNAEQW, para los meses de setiembre y octubre.
19A000090623 - 0161734 CONFORMACION Y ASISTENCIA TECNICA A COMITES DE COGESTION PARA LA PRESTACION DEL SERVICIO ALIMENTARIO UT HUANCVELICA	Fs	T03	0.00	2,486.00	143.00	2,484.00	0.00	99.92	7.	8. No se ejecutó la acción A.2. de Capacitación a Comités de Alimentación priorizados, esta fue reprogramada a solicitud de las Unidades Territoriales del PNAEQW, para los meses de setiembre y octubre.
19A000090624 - 0161734 CONFORMACION Y ASISTENCIA TECNICA A COMITES DE COGESTION PARA LA PRESTACION DEL SERVICIO ALIMENTARIO UT HUANCVELICA	Fs	T03	0.00	3,290.00	90.00	3,281.00	0.00	99.73	7.	8. No se ejecutó la acción A.2. de Capacitación a Comités de Alimentación priorizados, esta fue reprogramada a solicitud de las Unidades Territoriales del PNAEQW, para los meses de setiembre y octubre.



19A0000090626 - 0161734 CONFORMACION Y ASISTENCIA TECNICA A COMITES DE COGESTION PARA LA PRESTACION DEL SERVICIO ALIMENTARIO UT JUNIN	ORGANIZACIÓN DE LAS PRESTACIONES	PARA LA PRESTACION DEL SERVICIO ALIMENTARIO UT HUÁNUCO	524 : COMITE	01.10 : UNIDAD DE ORGANIZACIÓN DE LAS PRESTACIONES	AA	Fs	T03	65,794.50	273,893.00	62,499.50	226,019.30	94.99	82.52	9.	MOTIVO:	8. No se ejecutó la acción A.2. de Capacitación a Comités de Alimentación priorizados, esta fue reprogramada a solicitud de las Unidades Territoriales del PNAEQW, para los meses de setiembre y octubre.
19A0000090627 - 0161734 CONFORMACION Y ASISTENCIA TECNICA A COMITES DE COGESTION PARA LA PRESTACION DEL SERVICIO ALIMENTARIO UT LA LIBERTAD	ORGANIZACIÓN DE LAS PRESTACIONES	PARA LA PRESTACION DEL SERVICIO ALIMENTARIO UT LAMBAYEQUE	524 : COMITE	01.10 : UNIDAD DE ORGANIZACIÓN DE LAS PRESTACIONES	AA	Fn	T03	121,414.30	301,450.00	103,302.51	278,159.61	85.08	92.28	9.	MOTIVO:	8. No se ejecutó la acción A.2. de Capacitación a Comités de Alimentación priorizados, esta fue reprogramada a solicitud de las Unidades Territoriales del PNAEQW, para los meses de setiembre y octubre.
19A0000090628 - 0161734 CONFORMACION Y ASISTENCIA TECNICA A COMITES DE COGESTION PARA LA PRESTACION DEL SERVICIO ALIMENTARIO UT LAMBAYEQUE	ORGANIZACIÓN DE LAS PRESTACIONES	PARA LA PRESTACION DEL SERVICIO ALIMENTARIO UT LAMBAYEQUE	524 : COMITE	01.10 : UNIDAD DE ORGANIZACIÓN DE LAS PRESTACIONES	AA	Fs	T03	0.00	1,633.00	3.00	1,633.00	0.00	100.00	7.	MOTIVO:	8. Pago de Boletos aéreos, para desarrollar los Encuentros Regionales de CAEs con buenas prácticas de gestión del servicio alimentario, realizado en julio.
19A0000090629 - 0161734 CONFORMACION Y ASISTENCIA TECNICA A COMITES DE COGESTION PARA LA PRESTACION DEL SERVICIO ALIMENTARIO UT LIMA METROPOLITANA Y CALLAO	ORGANIZACIÓN DE LAS PRESTACIONES	PARA LA PRESTACION DEL SERVICIO ALIMENTARIO UT LIMA METROPOLITANA Y CALLAO	524 : COMITE	01.10 : UNIDAD DE ORGANIZACIÓN DE LAS PRESTACIONES	AA	Fs	T03	0.00	2,453.00	1.00	2,435.00	0.00	99.27	7.	MOTIVO:	8. No se ejecutó la acción A.2. de Capacitación a Comités de Alimentación priorizados, esta fue reprogramada a solicitud de las Unidades Territoriales del PNAEQW, para los meses de setiembre y octubre.
19A0000090630 - 0161734 CONFORMACION Y ASISTENCIA TECNICA A COMITES DE COGESTION PARA LA PRESTACION DEL SERVICIO ALIMENTARIO UT LIMA PROVINCIAS	ORGANIZACIÓN DE LAS PRESTACIONES	PARA LA PRESTACION DEL SERVICIO ALIMENTARIO UT LIMA PROVINCIAS	524 : COMITE	01.10 : UNIDAD DE ORGANIZACIÓN DE LAS PRESTACIONES	AA	Fn	T03	44,568.40	125,140.00	38,347.50	100,515.70	86.04	80.32	9.	MOTIVO:	8. No se ejecutó la acción A.2. de Capacitación a Comités de Alimentación priorizados, esta fue reprogramada a solicitud de las Unidades Territoriales del PNAEQW, para los meses de setiembre y octubre.
19A0000090631 - 0161734 CONFORMACION Y ASISTENCIA TECNICA A COMITES DE COGESTION	ORGANIZACIÓN DE LAS PRESTACIONES	PARA LA PRESTACION DEL SERVICIO ALIMENTARIO UT LIMA PROVINCIAS	524 : COMITE	01.10 : UNIDAD DE ORGANIZACIÓN DE LAS PRESTACIONES	AA	Fs	T03	0.00	4,408.00	78.00	4,397.00	0.00	99.75	7.	MOTIVO:	8. No se ejecutó la acción A.2. de Capacitación a Comités de Alimentación priorizados, esta fue reprogramada a solicitud de las Unidades Territoriales del PNAEQW, para los meses de setiembre y octubre.



PARA LA PRESTACION DEL SERVICIO ALIMENTARIO UT LORETO	ORGANIZACIÓN DE LAS PRESTACIONES	Fn	T03	54,700.00	354,726.00	49,590.10	228,831.55	90.66	64.51	9.	8. No se ejecutó la acción A.2. de Capacitación a Comités de Alimentación priorizados, esta fue reprogramada a solicitud de las Unidades Territoriales del PNAEQW, para los meses de setiembre y octubre.
											MOTIVO:
19A0000090632 - 0161734 CONFORMACION Y ASISTENCIA TECNICA A COMITES DE COGESTION PARA LA PRESTACION DEL SERVICIO ALIMENTARIO UT MADRE DE DIOS	01.10 : UNIDAD DE ORGANIZACIÓN DE LAS PRESTACIONES 524 : COMITE	Fs	T03	0.00	374.00	9.00	374.00	0.00	100.00		7. No se ejecutó la acción A.2. de Capacitación a Comités de Alimentación priorizados, esta fue reprogramada a solicitud de las Unidades Territoriales del PNAEQW, para los meses de setiembre y octubre.
											MOTIVO:
19A0000090633 - 0161734 CONFORMACION Y ASISTENCIA TECNICA A COMITES DE COGESTION PARA LA PRESTACION DEL SERVICIO ALIMENTARIO UT MOQUEGUA	01.10 : UNIDAD DE ORGANIZACIÓN DE LAS PRESTACIONES 524 : COMITE	Fs	T03	0.00	339.00	5.00	339.00	0.00	100.00		7. Culminación de la Capacitación a 01 Comité de Alimentación Escolar mediante la 1 Jornada de Fortalecimiento de Capacidades.
											MOTIVO:
19A0000090634 - 0161734 CONFORMACION Y ASISTENCIA TECNICA A COMITES DE COGESTION PARA LA PRESTACION DEL SERVICIO ALIMENTARIO UT PASCO	01.10 : UNIDAD DE ORGANIZACIÓN DE LAS PRESTACIONES 524 : COMITE	Fs	T03	0.00	1,347.00	34.00	1,346.00	0.00	99.93		7. No se ejecutó la acción A.2. de Capacitación a Comités de Alimentación priorizados, esta fue reprogramada a solicitud de las Unidades Territoriales del PNAEQW, para los meses de setiembre y octubre.
											MOTIVO:
19A0000090635 - 0161734 CONFORMACION Y ASISTENCIA TECNICA A COMITES DE COGESTION PARA LA PRESTACION DEL SERVICIO ALIMENTARIO UT PIURA	01.10 : UNIDAD DE ORGANIZACIÓN DE LAS PRESTACIONES 524 : COMITE	Fs	T03	0.00	4,217.00	117.00	4,208.00	0.00	99.79		7. No se ejecutó la acción A.2. de Capacitación a Comités de Alimentación priorizados, esta fue reprogramada a solicitud de las Unidades Territoriales del PNAEQW, para los meses de setiembre y octubre.
											MOTIVO:
19A0000090636 - 0161734 CONFORMACION Y ASISTENCIA TECNICA A COMITES DE COGESTION PARA LA PRESTACION DEL SERVICIO ALIMENTARIO UT PUNO	01.10 : UNIDAD DE ORGANIZACIÓN DE LAS PRESTACIONES 524 : COMITE	Fs	T03	0.00	4,732.00	41.00	4,660.00	0.00	98.48		7. Culminación de la Capacitación a 03 Comités de Alimentación Escolar mediante la 1 Jornada de Fortalecimiento de Capacidades.
											MOTIVO:
19A0000090637 - 0161734 CONFORMACION Y ASISTENCIA TECNICA A COMITES DE COGESTION PARA LA PRESTACION DEL SERVICIO ALIMENTARIO UT SAN MARTIN	01.10 : UNIDAD DE ORGANIZACIÓN DE LAS PRESTACIONES 524 : COMITE	Fs	T03	0.00	2,648.00	38.00	2,647.00	0.00	99.96		7. Pago de Boletos aéreos, para desarrollar los Encuentros Regionales de CAEs con

19A0000090638 - 0161734 CONFORMACION Y ASISTENCIA TECNICA A COMITES DE COGESTION PARA LA PRESTACION DEL SERVICIO ALIMENTARIO UT TACNA	524 : COMITE	01.10 : UNIDAD DE ORGANIZACION AA DE LAS PRESTACIONES	Fn	T03	68,106.70	290,668.00	76,648.70	238,492.40	112.54	82.05	9.	buenas prácticas de gestión del servicio alimentario, realizado en Julio.
											MOTIVO:	
			Fs	T03	0.00	492.00	1.00	484.00	0.00	98.37	7.	
											8.	No se ejecutó la acción A.2. de Capacitación a Comités de Alimentación priorizados, esta fue reprogramada a solicitud de las Unidades Territoriales del PNAEQW, para los meses de setiembre y octubre.
			Fn	T03	9,635.00	44,288.00	6,660.80	30,586.90	69.13	69.06	9.	
											MOTIVO:	
19A0000090639 - 0161734 CONFORMACION Y ASISTENCIA TECNICA A COMITES DE COGESTION PARA LA PRESTACION DEL SERVICIO ALIMENTARIO UT TUMBES	524 : COMITE	01.10 : UNIDAD DE ORGANIZACION AA DE LAS PRESTACIONES	Fs	T03	0.00	362.00	1.00	363.00	0.00	100.28	7.	
											8.	No se ejecutó la acción A.2. de Capacitación a Comités de Alimentación priorizados, esta fue reprogramada a solicitud de las Unidades Territoriales del PNAEQW, para los meses de setiembre y octubre.
			Fn	T03	11,556.50	39,063.00	14,436.50	32,040.44	124.92	82.03	9.	
											MOTIVO:	
19A0000090640 - 0161734 CONFORMACION Y ASISTENCIA TECNICA A COMITES DE COGESTION PARA LA PRESTACION DEL SERVICIO ALIMENTARIO UT UCAVALI	524 : COMITE	01.10 : UNIDAD DE ORGANIZACION AA DE LAS PRESTACIONES	Fs	T03	0.00	1,633.00	36.00	1,615.00	0.00	98.90	7.	
											8.	No se ejecutó la acción A.2. de Capacitación a Comités de Alimentación priorizados, esta fue reprogramada a solicitud de las Unidades Territoriales del PNAEQW, para los meses de setiembre y octubre.
			Fn	T03	61,774.50	189,400.00	68,875.00	137,118.18	111.49	72.39	9.	
											MOTIVO:	
19A0000090641 - 0161734 CONFORMACION Y ASISTENCIA TECNICA A COMITES DE COGESTION PARA LA PRESTACION DEL SERVICIO ALIMENTARIO UGCTR	524 : COMITE	01.10 : UNIDAD DE ORGANIZACION AA DE LAS PRESTACIONES	Fs	T03	0.00	115.00	0.00	0.00	0.00	0.00	7.	
											8.	En el mes se efectuaron devoluciones de encargos gestionados en el mes de mayo 2019
			Fn	T03	214,889.80	4,806,170.00	111,580.30	1,411,056.68	51.92	29.36	9.	
											MOTIVO:	
			Fs	T03	10.00	52.00	13.00	41.00	130.00	78.85	7.	
											8.	Programado para el último trimestre.
			Fn	T03	1,057,169.10	4,530,914.00	1,204,065.47	3,123,165.08	113.90	68.93	9.	
											MOTIVO:	
19A0000090643 - 0047173 GESTIÓN DEL PROGRAMA UN. DE GESTIÓN DE CONTRAT. Y TRANSF. DE REC. (UGCTR)	001 : ACCION	01.13 : UNIDAD DE GESTION DE CONTRATACIONES Y TRANSFERENCIA DE RECURSOS	Fs	T03	1,868.00	10,150.00	1,997.00	7,876.00	106.91	77.60	7.	
											8.	
			Fn	T03	468,108.72	1,855,758.00	489,615.80	1,445,956.51	104.59	77.91	9.	
											MOTIVO:	
19A0000090694 - 0161737 SUPERVISION Y MONITOREO DE LA PROVISION DEL SERVICIO ALIMENTARIO UT LAMBAYEQUE	303 : SUPERVISION REALIZADA	01.11 : UNIDAD DE SUPERVISION, MONITOREO Y EVALUACION	Fs	T03	795.00	3,259.00	1,037.00	2,453.00	130.44	75.27	7.	
											8.	
			Fn	T03	234,667.02	759,430.00	188,149.63	458,904.13	80.18	60.43	9.	
											MOTIVO:	
19A0000090699 - 0161737 SUPERVISION Y MONITOREO DE LA PROVISION DEL SERVICIO ALIMENTARIO UT MOQUEGUA	303 : SUPERVISION REALIZADA	01.11 : UNIDAD DE SUPERVISION, MONITOREO Y EVALUACION	Fs	T03	0.00	0.00	0.00	0.00	0.00	0.00	7.	
											8.	
			Fn	T03	0.00	0.00	0.00	0.00	0.00	0.00	9.	
											MOTIVO:	



19A0000090700 - 0161737 SUPERVISION Y MONITOREO DE LA PROVISION DEL SERVICIO ALIMENTARIO UT PASCO	303 : SUPERVISION REALIZADA	01.11 : UNIDAD DE SUPERVISION, MONITOREO Y EVALUACION	Fs	T03	1,000.00	1,287.00	5,223.00	128.70	77.61	7.
			Fn	T03	358,317.72	347,492.08	1,035,048.30	96.98	75.95	9.
										MOTIVO:
19A0000090701 - 0161737 SUPERVISION Y MONITOREO DE LA PROVISION DEL SERVICIO ALIMENTARIO UT PIURA	303 : SUPERVISION REALIZADA	01.11 : UNIDAD DE SUPERVISION, MONITOREO Y EVALUACION	Fs	T03	3,073.00	3,066.00	12,875.00	99.77	63.28	7.
			Fn	T03	861,817.22	830,347.04	2,202,782.89	96.35	69.86	9.
										MOTIVO:
19A0000090702 - 0161737 SUPERVISION Y MONITOREO DE LA PROVISION DEL SERVICIO ALIMENTARIO UT PUÑO	303 : SUPERVISION REALIZADA	01.11 : UNIDAD DE SUPERVISION, MONITOREO Y EVALUACION	Fs	T03	3,764.00	6,070.00	17,218.00	161.26	74.77	7.
			Fn	T03	971,557.10	906,268.53	2,601,207.99	93.28	69.06	9.
										MOTIVO:
19A0000090703 - 0161737 SUPERVISION Y MONITOREO DE LA PROVISION DEL SERVICIO ALIMENTARIO UT SAN MARTIN	303 : SUPERVISION REALIZADA	01.11 : UNIDAD DE SUPERVISION, MONITOREO Y EVALUACION	Fs	T03	2,030.00	2,323.00	10,960.00	114.43	84.36	7.
			Fn	T03	626,734.07	690,768.59	1,939,975.45	110.22	77.73	9.
										MOTIVO:
19A0000090704 - 0161737 SUPERVISION Y MONITOREO DE LA PROVISION DEL SERVICIO ALIMENTARIO UT TACNA	303 : SUPERVISION REALIZADA	01.11 : UNIDAD DE SUPERVISION, MONITOREO Y EVALUACION	Fs	T03	361.00	347.00	1,568.00	96.12	68.71	7.
			Fn	T03	136,224.00	103,278.68	267,841.91	75.82	60.09	9.
										MOTIVO:
19A0000090705 - 0161737 SUPERVISION Y MONITOREO DE LA PROVISION DEL SERVICIO ALIMENTARIO UT TUMBES	303 : SUPERVISION REALIZADA	01.11 : UNIDAD DE SUPERVISION, MONITOREO Y EVALUACION	Fs	T03	741.00	1,328.00	3,585.00	179.22	115.13	7.
			Fn	T03	182,113.89	170,956.69	425,401.26	93.87	67.81	9.
										MOTIVO:
19A0000090706 - 0161737 SUPERVISION Y MONITOREO DE LA PROVISION DEL SERVICIO ALIMENTARIO UT UCAVALI	303 : SUPERVISION REALIZADA	01.11 : UNIDAD DE SUPERVISION, MONITOREO Y EVALUACION	Fs	T03	1,547.00	1,361.00	5,839.00	87.98	76.57	7.
			Fn	T03	477,380.68	515,398.02	1,495,928.00	107.96	78.17	9.
										MOTIVO:
19A0000090707 - 0161737 SUPERVISION Y MONITOREO DE LA PROVISION DEL SERVICIO ALIMENTARIO UT JUNIN	303 : SUPERVISION REALIZADA	01.11 : UNIDAD DE SUPERVISION, MONITOREO Y EVALUACION	Fs	T03	2,636.00	4,070.00	13,804.00	154.40	81.19	7.
			Fn	T03	742,196.86	755,621.68	2,138,186.61	101.81	74.22	9.
										MOTIVO:
19A0000090708 - 0161737 SUPERVISION Y MONITOREO DE LA PROVISION DEL SERVICIO ALIMENTARIO UT ICA	303 : SUPERVISION REALIZADA	01.11 : UNIDAD DE SUPERVISION, MONITOREO Y EVALUACION	Fs	T03	1,399.00	1,511.00	4,839.00	108.01	74.62	7.
			Fn	T03	408,448.52	311,128.35	901,201.36	76.17	59.12	9.
										MOTIVO:
19A0000090709 - 0161737 SUPERVISION Y MONITOREO DE LA PROVISION DEL SERVICIO ALIMENTARIO UT HUANOUCO	303 : SUPERVISION REALIZADA	01.11 : UNIDAD DE SUPERVISION, MONITOREO Y EVALUACION	Fs	T03	2,644.00	3,669.00	12,040.00	138.77	75.26	7.
			Fn	T03	713,412.73	719,110.47	2,155,820.39	100.80	77.76	9.
										MOTIVO:
19A0000090710 - 0161737 SUPERVISION Y MONITOREO DE LA PROVISION DEL SERVICIO ALIMENTARIO UT HUANCABELICA	303 : SUPERVISION REALIZADA	01.11 : UNIDAD DE SUPERVISION, MONITOREO Y EVALUACION	Fs	T03	1,852.00	2,059.00	9,265.00	111.18	79.61	7.
			Fn	T03	524,231.40	514,187.52	1,435,065.65	98.01	70.89	9.
										MOTIVO:
19A0000090711 - 0161737 SUPERVISION Y MONITOREO DE LA PROVISION DEL SERVICIO ALIMENTARIO UT CUSCO	303 : SUPERVISION REALIZADA	01.11 : UNIDAD DE SUPERVISION, MONITOREO Y EVALUACION	Fs	T03	2,937.00	3,160.00	13,590.00	107.59	73.14	7.
			Fn	T03						8.



MONITOREO Y EVALUACIÓN	Fn	T03	931,980.87	3,323,286.00	812,418.39	2,226,288.87	87.17	67.00	9. MOTIVO:
19A0000090712 - 0161737 SUPERVISION Y MONITOREO DE LA PROVISIÓN DEL SERVICIO ALIMENTARIO UT CAJAMARCA 2	Fs	T03	3,353.00	14,738.00	3,448.00	11,154.00	102.83	77.79	7. 8. 9. MOTIVO:
303 : SUPERVISION REALIZADA	Fn	T03	771,250.71	3,190,676.00	792,304.24	2,327,627.77	102.73	72.95	9. MOTIVO:
19A0000090713 - 0161737 SUPERVISION Y MONITOREO DE LA PROVISIÓN DEL SERVICIO ALIMENTARIO UT CAJAMARCA 1	Fs	T03	2,618.00	16,540.00	3,022.00	12,232.00	115.43	73.95	7. 8. 9. MOTIVO:
303 : SUPERVISION REALIZADA	Fn	T03	663,759.75	2,795,431.00	734,684.71	2,095,946.99	110.69	74.98	9. MOTIVO:
19A0000090714 - 0161737 SUPERVISION Y MONITOREO DE LA PROVISIÓN DEL SERVICIO ALIMENTARIO UT AYACUCHO	Fs	T03	2,115.00	13,554.00	2,923.00	10,211.00	138.20	75.34	7. 8. 9. MOTIVO:
303 : SUPERVISION REALIZADA	Fn	T03	627,227.84	2,526,736.00	675,414.58	1,847,447.33	107.68	73.12	9. MOTIVO:
19A0000090715 - 0161737 SUPERVISION Y MONITOREO DE LA PROVISIÓN DEL SERVICIO ALIMENTARIO UT AMAZONAS	Fs	T03	2,067.00	12,712.00	2,462.00	9,169.00	119.11	72.13	7. 8. 9. MOTIVO:
303 : SUPERVISION REALIZADA	Fn	T03	590,433.58	2,417,404.00	604,007.80	1,740,225.58	102.30	71.99	9. MOTIVO:
19A0000090716 - 0161737 SUPERVISION Y MONITOREO DE LA PROVISIÓN DEL SERVICIO ALIMENTARIO UT ANCASH 1	Fs	T03	1,985.00	12,177.00	2,321.00	7,640.00	116.93	62.74	7. 8. 9. MOTIVO:
303 : SUPERVISION REALIZADA	Fn	T03	520,201.24	2,048,793.00	551,662.14	1,574,221.81	106.05	76.84	9. MOTIVO:
19A0000090717 - 0161737 SUPERVISION Y MONITOREO DE LA PROVISIÓN DEL SERVICIO ALIMENTARIO UT ANCASH 2	Fs	T03	1,168.00	6,537.00	1,424.00	4,789.00	121.92	73.26	7. 8. 9. MOTIVO:
303 : SUPERVISION REALIZADA	Fn	T03	349,754.06	1,328,573.00	329,512.11	920,089.52	94.21	69.26	9. MOTIVO:
19A0000090718 - 0161737 SUPERVISION Y MONITOREO DE LA PROVISIÓN DEL SERVICIO ALIMENTARIO UT APURIMAC	Fs	T03	1,470.00	9,416.00	1,692.00	6,190.00	115.10	65.74	7. 8. 9. MOTIVO:
303 : SUPERVISION REALIZADA	Fn	T03	421,490.50	1,795,215.00	440,914.65	1,327,672.87	104.61	73.96	9. MOTIVO:
19A0000090719 - 0161737 SUPERVISION Y MONITOREO DE LA PROVISIÓN DEL SERVICIO ALIMENTARIO UT AREQUIPA	Fs	T03	1,239.00	7,995.00	1,659.00	6,903.00	133.90	86.34	7. 8. 9. MOTIVO:
303 : SUPERVISION REALIZADA	Fn	T03	340,215.26	1,312,980.00	353,830.06	981,168.57	104.00	74.73	9. MOTIVO:
19A0000090746 - 0047173 GESTIÓN DE PROGRAMA DIRECCIÓN EJECUTIVA	Fs	T03	7.00	28.00	7.00	21.00	100.00	75.00	7. 8. 9. MOTIVO:
001 : ACCIÓN EJECUTIVA	Fn	T03	359,097.85	1,259,247.00	282,989.39	654,134.71	78.81	51.94	9. MOTIVO:
19A0000090747 - 0161737 SUPERVISION Y MONITOREO DE LA PROVISIÓN DEL SERVICIO ALIMENTARIO UT LIMA METROPOLITANA Y CALLAO	Fs	T03	7,435.00	27,984.00	7,562.00	19,887.00	101.71	71.07	7. 8. 9. MOTIVO:
303 : SUPERVISION REALIZADA	Fn	T03	1,798,394.85	7,212,301.00	1,716,347.84	5,006,681.35	95.44	69.42	9. MOTIVO:
19A0000090748 - 0161737 SUPERVISION Y MONITOREO DE LA PROVISIÓN DEL SERVICIO ALIMENTARIO LIMA PROVINCIAS	Fs	T03	1,029.00	6,487.00	1,254.00	4,694.00	121.87	72.36	7. 8. 9. MOTIVO:
303 : SUPERVISION REALIZADA	Fn	T03	330,961.18	1,427,320.00	309,111.84	884,987.31	93.40	62.00	9. MOTIVO:



19A0000090749 - 0161737 SUPERVISION Y MONITOREO DE LA PROVISION DEL SERVICIO ALIMENTARIO UT LORETO	303 : SUPERVISION REALIZADA	01.11 : UNIDAD DE SUPERVISION, AA MONITOREO Y EVALUACION	Fs	T03	3,318.00	22,030.00	4,080.00	13,290.00	122.97	60.33	7. 8. 9. MOTIVO:
			Fn	T03	1,201,269.00	4,969,244.00	1,433,186.52	3,886,355.95	119.31	78.21	
			Fs	T03	3,089.00	18,455.00	3,931.00	16,330.00	127.26	88.49	7. 8. 9. MOTIVO:
19A0000090750 - 0161737 SUPERVISION Y MONITOREO DE LA PROVISION DEL SERVICIO ALIMENTARIO UT LA LIBERTAD	303 : SUPERVISION REALIZADA	01.11 : UNIDAD DE SUPERVISION, AA MONITOREO Y EVALUACION	Fn	T03	854,040.98	3,290,609.00	886,805.67	2,397,755.16	103.84	72.87	
			Fs	T03	239.00	1,820.00	385.00	1,443.00	128.76	79.29	7. 8. 9. MOTIVO:
19A0000090751 - 0161737 SUPERVISION Y MONITOREO DE LA PROVISION DEL SERVICIO ALIMENTARIO UT MADRE DE DIOS	303 : SUPERVISION REALIZADA	01.11 : UNIDAD DE SUPERVISION, AA MONITOREO Y EVALUACION	Fn	T03	155,901.32	567,642.00	119,291.53	305,648.04	76.52	53.85	
			Fs	T03	408.00	2,876.00	581.00	1,648.00	142.40	57.30	7. 8. 9. MOTIVO:
19A0000167262 - 0053179 ACCIONES DE SEGUIMIENTO Y MONITOREO	303 : SUPERVISION REALIZADA	01.11 : UNIDAD DE SUPERVISION, AA MONITOREO Y EVALUACION	Fn	T03	213,035.70	1,020,379.00	40,701.00	119,698.07	19.11	11.73	
			Fs	T03	902.00	2,086.00	713.00	1,195.00	79.05	57.29	7. 8. 9. MOTIVO:
19A0000233944 - 0000342 CAPACITACION Y ASISTENCIA TECNICA	524 : COMITE	01.10 : UNIDAD DE ORGANIZACION DE LAS PRESTACIONES	Fn	T03	12,342.40	142,827.00	12,342.40	38,329.20	100.00	26.83	
			Fs	T03	0.00	897.00	1.00	894.00	0.00	99.67	7. 8. 9. MOTIVO:
19A0000560904 - 0161734 CONFORMACION Y ASISTENCIA TECNICA A COMITES DE COGESTION PARA LA PRESTACION DEL SERVICIO ALIMENTARIO UT ICA	524 : COMITE	01.10 : UNIDAD DE ORGANIZACION DE LAS PRESTACIONES	Fn	T03	23,764.00	72,719.00	23,825.80	57,261.58	100.26	78.74	
			Fs	T03	467,412.00	1,510,794.00	412,064.00	758,320.00	88.16	50.19	7. 8. 9. MOTIVO:
19A0000561012 - 0234827 ENTREGA DE RACIONES A ESCOLARES DE NIVEL SECUNDARIA UT LORETO	101 : RACION	01.10 : UNIDAD DE ORGANIZACION DE LAS PRESTACIONES	Fn	T03	583,704.62	3,148,786.00	508,015.00	1,507,116.60	87.03	47.86	
			Fs	T03	214,904.00	950,212.00	204,682.00	473,002.00	95.24	49.78	7. 8. 9. MOTIVO:
19A0000561057 - 0234827 ENTREGA DE RACIONES A ESCOLARES DE NIVEL SECUNDARIA UT PASCO	101 : RACION	01.10 : UNIDAD DE ORGANIZACION DE LAS PRESTACIONES	Fn	T03	309,170.01	2,153,350.00	333,261.60	911,408.80	107.79	42.33	
			Fs	T03	2,117,550.00	7,771,432.00	1,943,268.00	4,628,506.00	91.77	59.56	7. 8. 9. MOTIVO:
19A0000561061 - 0234827 ENTREGA DE RACIONES A ESCOLARES DE NIVEL SECUNDARIA UT PIURA	101 : RACION	01.10 : UNIDAD DE ORGANIZACION DE LAS PRESTACIONES	Fn	T03	3,572,558.02	15,273,383.00	4,461,972.00	9,991,916.80	124.90	65.42	
			Fs	T03	799,256.00	3,323,562.00	647,684.00	1,399,844.00	81.04	42.12	7. 8. 9. MOTIVO:
19A0000561066 - 0234827 ENTREGA DE RACIONES A ESCOLARES DE NIVEL SECUNDARIA UT PUNO	101 : RACION	01.10 : UNIDAD DE ORGANIZACION DE LAS PRESTACIONES	Fn	T03	1,348,964.66	7,337,858.00	1,539,497.11	3,184,281.71	114.12	43.40	



DE LAS PRESTACIONES	Fs	T03	79,200.00	674,412.00	84,108.00	193,548.00	106.20	28.70	MOTIVO:
01.10 : UNIDAD DE ORGANIZACIÓN DE LAS PRESTACIONES	Fs	T03	79,200.00	674,412.00	84,108.00	193,548.00	106.20	28.70	7.
19A0000561069 - 0234827 ENTREGA DE RACIONES A ESCOLARES DE NIVEL SECUNDARIA UT SAN MARTIN	Fs	T03	79,200.00	674,412.00	84,108.00	193,548.00	106.20	28.70	7.
01.10 : UNIDAD DE ORGANIZACIÓN DE LAS PRESTACIONES	Fn	T03	176,913.25	1,528,392.00	190,534.20	444,579.80	107.70	29.09	8.
19A0000561071 - 0234827 ENTREGA DE RACIONES A ESCOLARES DE NIVEL SECUNDARIA UT AMAZONAS	Fn	T03	176,913.25	1,528,392.00	190,534.20	444,579.80	107.70	29.09	8.
01.10 : UNIDAD DE ORGANIZACIÓN DE LAS PRESTACIONES	Fs	T03	167,536.00	714,266.00	152,910.00	309,030.00	91.27	43.27	7.
19A0000561075 - 0234827 ENTREGA DE RACIONES A ESCOLARES DE NIVEL SECUNDARIA UT ANCASH 1	Fs	T03	167,536.00	714,266.00	152,910.00	309,030.00	91.27	43.27	7.
01.10 : UNIDAD DE ORGANIZACIÓN DE LAS PRESTACIONES	Fn	T03	406,752.85	1,607,223.00	400,914.90	687,990.30	98.56	42.80	8.
19A0000561075 - 0234827 ENTREGA DE RACIONES A ESCOLARES DE NIVEL SECUNDARIA UT ANCASH 1	Fn	T03	406,752.85	1,607,223.00	400,914.90	687,990.30	98.56	42.80	8.
01.10 : UNIDAD DE ORGANIZACIÓN DE LAS PRESTACIONES	Fs	T03	458,274.00	1,624,822.00	410,854.00	822,804.00	89.65	50.64	7.
19A0000561075 - 0234827 ENTREGA DE RACIONES A ESCOLARES DE NIVEL SECUNDARIA UT ANCASH 1	Fs	T03	458,274.00	1,624,822.00	410,854.00	822,804.00	89.65	50.64	7.
01.10 : UNIDAD DE ORGANIZACIÓN DE LAS PRESTACIONES	Fn	T03	828,458.91	3,674,565.00	1,073,031.14	2,033,957.74	129.52	55.35	8.
19A0000561078 - 0234827 ENTREGA DE RACIONES A ESCOLARES DE NIVEL SECUNDARIA UT ANCASH 2	Fn	T03	828,458.91	3,674,565.00	1,073,031.14	2,033,957.74	129.52	55.35	8.
01.10 : UNIDAD DE ORGANIZACIÓN DE LAS PRESTACIONES	Fs	T03	16,170.00	158,338.00	15,582.00	34,398.00	96.36	21.72	7.
19A0000561082 - 0234827 ENTREGA DE RACIONES A ESCOLARES DE NIVEL SECUNDARIA UT APURIMAC	Fs	T03	16,170.00	158,338.00	15,582.00	34,398.00	96.36	21.72	7.
01.10 : UNIDAD DE ORGANIZACIÓN DE LAS PRESTACIONES	Fn	T03	38,594.94	349,591.00	39,249.00	65,415.00	101.69	18.71	8.
19A0000561082 - 0234827 ENTREGA DE RACIONES A ESCOLARES DE NIVEL SECUNDARIA UT APURIMAC	Fn	T03	38,594.94	349,591.00	39,249.00	65,415.00	101.69	18.71	8.
01.10 : UNIDAD DE ORGANIZACIÓN DE LAS PRESTACIONES	Fs	T03	589,932.00	2,356,184.00	560,852.00	1,318,998.00	95.07	55.98	7.
19A0000561082 - 0234827 ENTREGA DE RACIONES A ESCOLARES DE NIVEL SECUNDARIA UT APURIMAC	Fs	T03	589,932.00	2,356,184.00	560,852.00	1,318,998.00	95.07	55.98	7.
01.10 : UNIDAD DE ORGANIZACIÓN DE LAS PRESTACIONES	Fn	T03	1,078,131.33	5,089,666.00	1,266,156.70	3,007,465.50	117.44	59.09	8.
19A0000561082 - 0234827 ENTREGA DE RACIONES A ESCOLARES DE NIVEL SECUNDARIA UT AYACUCHO	Fn	T03	1,078,131.33	5,089,666.00	1,266,156.70	3,007,465.50	117.44	59.09	8.
01.10 : UNIDAD DE ORGANIZACIÓN DE LAS PRESTACIONES	Fs	T03	1,268,356.00	4,243,008.00	1,159,222.00	2,611,012.00	91.40	61.54	7.
19A0000561084 - 0234827 ENTREGA DE RACIONES A ESCOLARES DE NIVEL SECUNDARIA UT AYACUCHO	Fs	T03	1,268,356.00	4,243,008.00	1,159,222.00	2,611,012.00	91.40	61.54	7.
01.10 : UNIDAD DE ORGANIZACIÓN DE LAS PRESTACIONES	Fn	T03	2,831,888.65	8,776,148.00	2,685,248.74	5,803,645.13	94.82	66.13	8.
19A0000561084 - 0234827 ENTREGA DE RACIONES A ESCOLARES DE NIVEL SECUNDARIA UT AYACUCHO	Fn	T03	2,831,888.65	8,776,148.00	2,685,248.74	5,803,645.13	94.82	66.13	8.
01.10 : UNIDAD DE ORGANIZACIÓN DE LAS PRESTACIONES	Fs	T03	1,456,900.00	4,591,808.00	1,198,412.00	2,804,430.00	82.26	61.07	7.
19A0000561089 - 0234827 ENTREGA DE RACIONES A ESCOLARES DE NIVEL SECUNDARIA UT CAJAMARCA 1	Fs	T03	1,456,900.00	4,591,808.00	1,198,412.00	2,804,430.00	82.26	61.07	7.
01.10 : UNIDAD DE ORGANIZACIÓN DE LAS PRESTACIONES	Fn	T03	2,444,657.14	8,942,447.00	2,697,874.01	5,971,265.51	110.36	66.78	8.
19A0000561089 - 0234827 ENTREGA DE RACIONES A ESCOLARES DE NIVEL SECUNDARIA UT CAJAMARCA 1	Fn	T03	2,444,657.14	8,942,447.00	2,697,874.01	5,971,265.51	110.36	66.78	8.
01.10 : UNIDAD DE ORGANIZACIÓN DE LAS PRESTACIONES	Fs	T03	1,540,348.00	5,586,270.00	1,443,858.00	3,430,238.00	93.74	61.40	7.
19A0000561091 - 0234827 ENTREGA DE RACIONES A ESCOLARES DE NIVEL SECUNDARIA UT CAJAMARCA 2	Fs	T03	1,540,348.00	5,586,270.00	1,443,858.00	3,430,238.00	93.74	61.40	7.
01.10 : UNIDAD DE ORGANIZACIÓN DE LAS PRESTACIONES	Fn	T03	2,991,045.79	11,106,029.00	3,268,419.90	7,460,859.40	109.27	67.18	8.
19A0000561091 - 0234827 ENTREGA DE RACIONES A ESCOLARES DE NIVEL SECUNDARIA UT CAJAMARCA 2	Fn	T03	2,991,045.79	11,106,029.00	3,268,419.90	7,460,859.40	109.27	67.18	8.
01.10 : UNIDAD DE ORGANIZACIÓN DE LAS PRESTACIONES	Fs	T03	363,974.00	1,791,888.00	301,182.00	631,382.00	82.75	35.24	7.
19A0000561092 - 0234827 ENTREGA DE RACIONES A ESCOLARES DE NIVEL SECUNDARIA UT CUSCO	Fs	T03	363,974.00	1,791,888.00	301,182.00	631,382.00	82.75	35.24	7.
01.10 : UNIDAD DE ORGANIZACIÓN DE LAS PRESTACIONES	Fn	T03	731,390.30	3,687,547.00	708,829.37	1,468,289.94	96.92	39.82	8.
19A0000561092 - 0234827 ENTREGA DE RACIONES A ESCOLARES DE NIVEL SECUNDARIA UT CUSCO	Fn	T03	731,390.30	3,687,547.00	708,829.37	1,468,289.94	96.92	39.82	8.
01.10 : UNIDAD DE ORGANIZACIÓN DE LAS PRESTACIONES	Fs	T03	598,596.00	1,993,070.00	490,354.00	826,662.00	81.92	41.48	7.
19A0000561093 - 0234827 ENTREGA DE RACIONES A ESCOLARES DE NIVEL SECUNDARIA UT HUANCavelica	Fs	T03	598,596.00	1,993,070.00	490,354.00	826,662.00	81.92	41.48	7.
01.10 : UNIDAD DE ORGANIZACIÓN DE LAS PRESTACIONES	Fn	T03	1,189,167.44	4,656,712.00	1,316,320.00	2,058,756.00	110.69	44.21	8.
19A0000561093 - 0234827 ENTREGA DE RACIONES A ESCOLARES DE NIVEL SECUNDARIA UT HUANCavelica	Fn	T03	1,189,167.44	4,656,712.00	1,316,320.00	2,058,756.00	110.69	44.21	8.
01.10 : UNIDAD DE ORGANIZACIÓN DE LAS PRESTACIONES	Fs	T03	1,029,350.00	4,079,476.00	980,256.00	2,053,790.00	95.23	50.34	7.
19A0000561095 - 0234827 ENTREGA DE RACIONES A ESCOLARES DE NIVEL SECUNDARIA UT HUANUCO	Fs	T03	1,029,350.00	4,079,476.00	980,256.00	2,053,790.00	95.23	50.34	7.
01.10 : UNIDAD DE ORGANIZACIÓN DE LAS PRESTACIONES	Fn	T03	2,196,695.70	8,977,733.00	2,533,419.89	4,935,191.61	115.33	54.97	8.
19A0000561095 - 0234827 ENTREGA DE RACIONES A ESCOLARES DE NIVEL SECUNDARIA UT HUANUCO	Fn	T03	2,196,695.70	8,977,733.00	2,533,419.89	4,935,191.61	115.33	54.97	8.

19A0000561098 - 0234827 ENTREGA DE RACIONES A ESCOLARES DE NIVEL SECUNDARIA UT JUNIN	101 : RACION DE UNIDAD DE ORGANIZACIÓN DE LAS PRESTACIONES	AA	Fs	T03	60,892.00	319,830.00	40,538.00	92,594.00	66.57	28.95	7. 8. 9.
			Fn	T03	77,966.21	766,600.00	88,101.40	226,855.80	113.00	29.59	MOTIVO:
19A0000561103 - 0234827 ENTREGA DE RACIONES A ESCOLARES DE NIVEL SECUNDARIA UT LA LIBERTAD	101 : RACION DE UNIDAD DE ORGANIZACIÓN DE LAS PRESTACIONES	AA	Fs	T03	976,958.00	3,623,146.00	963,392.00	2,324,134.00	98.62	64.15	7. 8. 9.
			Fn	T03	1,527,994.58	6,901,318.00	1,992,491.62	4,696,615.22	130.40	68.05	MOTIVO:
19A0000561105 - 0234827 ENTREGA DE RACIONES A ESCOLARES DE NIVEL SECUNDARIA UT LAMBAYEQUE	101 : RACION DE UNIDAD DE ORGANIZACIÓN DE LAS PRESTACIONES	AA	Fs	T03	109,586.00	475,742.00	107,460.00	262,628.00	98.06	55.20	7. 8. 9.
			Fn	T03	242,773.50	989,022.00	244,165.80	573,953.20	100.57	58.03	MOTIVO:
19A0000604064 - 0161736 PROVISIÓN DEL SERVICIO ALIMENTARIO A TRAVÉS DE LA GESTIÓN DE RACIONES UT AMAZONAS	101 : RACION DE UNIDAD DE ORGANIZACIÓN DE LAS PRESTACIONES	AA	Fs	T03	438,421.00	1,443,543.00	425,289.00	1,006,627.00	97.00	69.73	7. 8. 9.
			Fn	T03	946,901.63	3,748,047.00	1,056,575.05	2,348,529.71	111.58	62.66	MOTIVO:
19A0000604157 - 0161736 PROVISIÓN DEL SERVICIO ALIMENTARIO A TRAVÉS DE LA GESTIÓN DE RACIONES UT ANCASH 1	101 : RACION DE UNIDAD DE ORGANIZACIÓN DE LAS PRESTACIONES	AA	Fs	T03	570,157.00	1,877,303.00	538,898.00	1,327,776.00	94.52	70.73	7. 8. 9.
			Fn	T03	1,205,478.29	4,180,326.00	1,175,249.85	2,745,823.12	97.49	65.68	MOTIVO:
19A0000604176 - 0161736 PROVISIÓN DEL SERVICIO ALIMENTARIO A TRAVÉS DE LA GESTIÓN DE RACIONES UT ANCASH 2	101 : RACION DE UNIDAD DE ORGANIZACIÓN DE LAS PRESTACIONES	AA	Fs	T03	2,125,713.00	6,997,907.00	2,004,746.00	4,352,313.00	94.31	62.19	7. 8. 9.
			Fn	T03	4,148,362.74	14,071,450.00	4,673,368.31	7,809,926.09	112.66	55.50	MOTIVO:
19A0000604179 - 0161736 PROVISIÓN DEL SERVICIO ALIMENTARIO A TRAVÉS DE LA GESTIÓN DE RACIONES UT CAJAMARCA 2	101 : RACION DE UNIDAD DE ORGANIZACIÓN DE LAS PRESTACIONES	AA	Fs	T03	693,924.00	2,284,036.00	654,160.00	1,570,903.00	94.27	68.78	7. 8. 9.
			Fn	T03	1,601,860.62	5,985,161.00	1,612,375.12	3,750,283.80	100.66	62.66	MOTIVO:
19A0000604180 - 0161736 PROVISIÓN DEL SERVICIO ALIMENTARIO A TRAVÉS DE LA GESTIÓN DE RACIONES UT HUANUCO	101 : RACION DE UNIDAD DE ORGANIZACIÓN DE LAS PRESTACIONES	AA	Fs	T03	1,492,209.00	4,912,755.00	1,400,273.00	3,192,892.00	93.84	64.99	7. 8. 9.
			Fn	T03	3,746,499.53	12,519,905.00	3,837,653.76	7,145,140.86	102.43	57.07	MOTIVO:
19A0000604182 - 0161736 PROVISIÓN DEL SERVICIO ALIMENTARIO A TRAVÉS DE LA GESTIÓN DE RACIONES UT ICA	101 : RACION DE UNIDAD DE ORGANIZACIÓN DE LAS PRESTACIONES	AA	Fs	T03	3,176,440.00	10,454,680.00	3,055,591.00	6,538,932.00	96.20	62.55	7. 8. 9.
			Fn	T03	7,739,776.70	27,211,847.00	8,813,160.89	15,547,641.13	113.87	57.14	MOTIVO:
19A0000604185 - 0161736 PROVISIÓN DEL SERVICIO ALIMENTARIO A TRAVÉS DE LA GESTIÓN DE RACIONES UT LA LIBERTAD	101 : RACION DE UNIDAD DE ORGANIZACIÓN DE LAS PRESTACIONES	AA	Fs	T03	1,749,588.00	5,761,116.00	1,673,304.00	3,997,334.00	95.64	69.38	7. 8. 9.
			Fn	T03	3,511,590.86	13,140,002.00	3,479,297.14	7,935,643.44	99.07	60.39	MOTIVO:
19A0000604186 - 0161736 PROVISIÓN DEL SERVICIO ALIMENTARIO A TRAVÉS DE LA GESTIÓN DE RACIONES UT LAMBAYEQUE	101 : RACION DE UNIDAD DE ORGANIZACIÓN DE LAS PRESTACIONES	AA	Fs	T03	3,080,648.00	10,141,608.00	2,943,863.00	7,082,020.00	95.56	69.83	7. 8. 9.
			Fn	T03	7,900,065.08	28,489,735.00	8,494,323.24	17,684,983.05	107.52	62.08	MOTIVO:
19A0000604188 - 0161736 PROVISIÓN DEL SERVICIO ALIMENTARIO A TRAVÉS DE LA	101 : RACION DE UNIDAD DE ORGANIZACIÓN	AA	Fs	T03	33,448,032.00	110,086,056.00	31,770,412.00	77,055,021.00	94.98	70.00	7. 8.



DE LAS PRESTACIONES	Fn	T03	62,511,680.96	227,750,476.00	69,610,024.99	140,235,221.27	111.36	61.57	9.	MOTIVO:
19A0000604189 - 0161736 PROVISIÓN DEL SERVICIO ALIMENTARIO A TRAVÉS DE LA GESTIÓN DE RACIONES UT LORETO	Fs	T03	1,954,347.00	6,432,017.00	1,842,840.00	4,244,939.00	94.29	66.00	7.	
	Fh	T03	4,172,423.96	14,977,132.00	2,765,661.24	6,870,945.62	66.28	45.88	9.	MOTIVO:
19A0000604190 - 0161736 PROVISIÓN DEL SERVICIO ALIMENTARIO A TRAVÉS DE LA GESTIÓN DE RACIONES UT MOQUEGUA	Fs	T03	1,103,008.00	3,630,888.00	1,032,328.00	2,542,036.00	93.59	70.01	7.	
	Fh	T03	2,431,653.81	9,376,789.00	2,470,700.58	5,616,540.63	101.61	59.90	9.	MOTIVO:
19A0000604191 - 0161736 PROVISIÓN DEL SERVICIO ALIMENTARIO A TRAVÉS DE LA GESTIÓN DE RACIONES UT PUNO	Fs	T03	1,526,187.00	5,023,681.00	1,389,950.00	3,393,456.00	91.07	67.55	7.	
	Fh	T03	3,361,346.15	10,963,156.00	3,275,150.86	6,324,525.88	97.44	57.68	9.	MOTIVO:
19A0000604192 - 0161736 PROVISIÓN DEL SERVICIO ALIMENTARIO A TRAVÉS DE LA GESTIÓN DE RACIONES UT SAN MARTIN	Fs	T03	836,086.00	2,752,402.00	817,112.00	1,898,322.00	97.73	68.97	7.	
	Fh	T03	1,596,000.23	5,978,886.00	1,608,515.07	3,645,922.60	100.78	60.98	9.	MOTIVO:
19A0000604194 - 0161736 PROVISIÓN DEL SERVICIO ALIMENTARIO A TRAVÉS DE LA GESTIÓN DE RACIONES UT TUMBES	Fs	T03	1,807,753.00	5,950,603.00	1,677,657.00	3,930,805.00	92.80	66.06	7.	
	Fh	T03	3,496,381.65	12,625,888.00	3,603,499.48	7,283,435.98	103.05	57.69	9.	MOTIVO:
19A0000604195 - 0161736 PROVISIÓN DEL SERVICIO ALIMENTARIO A TRAVÉS DE LA GESTIÓN DE RACIONES UT UCAYALI	Fs	T03	1,975,042.00	6,501,758.00	1,944,928.00	4,606,663.00	98.48	70.85	7.	
	Fh	T03	3,977,625.42	15,155,659.00	4,299,816.92	9,706,015.02	108.10	64.04	9.	MOTIVO:
19A0000604196 - 0161735 PROVISIÓN DEL SERVICIO ALIMENTARIO A TRAVÉS DE LA GESTIÓN DE PRODUCTOS UT AMAZONAS	Fs	T03	8,658,674.00	28,257,649.00	8,511,756.00	18,420,192.00	98.30	65.19	7.	
	Fh	T03	9,647,718.15	53,522,585.00	18,878,415.47	38,559,471.87	195.68	72.04	9.	MOTIVO:
19A0000604197 - 0161735 PROVISIÓN DEL SERVICIO ALIMENTARIO A TRAVÉS DE LA GESTIÓN DE PRODUCTOS UT ANCASH 1	Fs	T03	5,407,345.00	17,788,817.00	5,140,065.00	11,260,830.00	95.06	63.30	7.	
	Fh	T03	7,155,129.80	26,762,642.00	8,888,091.14	18,545,988.64	124.22	69.30	9.	MOTIVO:
19A0000604198 - 0161735 PROVISIÓN DEL SERVICIO ALIMENTARIO A TRAVÉS DE LA GESTIÓN DE PRODUCTOS UT ANCASH 2	Fs	T03	2,329,101.00	7,681,962.00	2,239,405.00	5,275,493.00	96.15	68.67	7.	
	Fh	T03	3,955,241.16	11,997,311.00	4,017,527.78	8,712,643.14	101.57	72.62	9.	MOTIVO:
19A0000604199 - 0161735 PROVISIÓN DEL SERVICIO ALIMENTARIO A TRAVÉS DE LA GESTIÓN DE PRODUCTOS UT APURIMAC	Fs	T03	5,895,939.00	19,438,661.00	5,607,874.00	13,385,256.00	95.11	68.86	7.	
	Fh	T03	8,080,292.88	29,985,883.00	9,026,213.69	21,870,079.31	111.71	72.93	9.	MOTIVO:
19A0000604200 - 0161735 PROVISIÓN DEL SERVICIO ALIMENTARIO A TRAVÉS DE LA GESTIÓN DE PRODUCTOS UT AREQUIPA	Fs	T03	6,972,405.00	22,991,347.00	6,604,347.00	16,240,664.00	94.72	70.64	7.	
	Fh	T03	6,996,832.88	26,814,823.00	7,675,621.39	19,259,098.04	109.70	71.82	9.	MOTIVO:



19A0000604201 - 0161735 PROVISION DEL SERVICIO ALIMENTARIO A TRAVES DE LA GESTION DE PRODUCTOS UT AVACUCHO	01.10 : UNIDAD DE ORGANIZACION AA DE LAS PRESTACIONES	Fs	T03	9,539,547.00	31,283,311.00	9,178,076.00	20,986,467.00	96.21	67.09	7.8.9. MOTIVO:
19A0000604202 - 0161735 PROVISION DEL SERVICIO ALIMENTARIO A TRAVES DE LA GESTION DE PRODUCTOS UT CAJAMARCA 1	01.10 : UNIDAD DE ORGANIZACION AA DE LAS PRESTACIONES	Fs	T03	11,247,901.00	36,991,790.00	10,223,670.00	25,611,044.00	90.89	69.23	7.8.9. MOTIVO:
19A0000604203 - 0161735 PROVISION DEL SERVICIO ALIMENTARIO A TRAVES DE LA GESTION DE PRODUCTOS UT CAJAMARCA 2	01.10 : UNIDAD DE ORGANIZACION AA DE LAS PRESTACIONES	Fn	T03	18,171,163.58	59,128,682.00	19,074,680.07	45,325,005.63	104.97	76.66	7.8.9. MOTIVO:
19A0000604204 - 0161735 PROVISION DEL SERVICIO ALIMENTARIO A TRAVES DE LA GESTION DE PRODUCTOS UT CUSCO	01.10 : UNIDAD DE ORGANIZACION AA DE LAS PRESTACIONES	Fs	T03	11,074,508.00	36,362,461.00	10,778,983.00	24,739,656.00	97.33	68.04	7.8.9. MOTIVO:
19A0000604205 - 0161735 PROVISION DEL SERVICIO ALIMENTARIO A TRAVES DE LA GESTION DE PRODUCTOS UT HUANCVELICA	01.10 : UNIDAD DE ORGANIZACION AA DE LAS PRESTACIONES	Fn	T03	17,183,703.55	52,288,948.00	18,627,339.80	40,325,249.45	108.40	77.12	7.8.9. MOTIVO:
19A0000604206 - 0161735 PROVISION DEL SERVICIO ALIMENTARIO A TRAVES DE LA GESTION DE PRODUCTOS UT HUANO	01.10 : UNIDAD DE ORGANIZACION AA DE LAS PRESTACIONES	Fs	T03	12,363,016.00	40,820,058.00	12,130,463.00	28,833,077.00	98.12	70.63	7.8.9. MOTIVO:
19A0000604207 - 0161735 PROVISION DEL SERVICIO ALIMENTARIO A TRAVES DE LA GESTION DE PRODUCTOS UT ICA	01.10 : UNIDAD DE ORGANIZACION AA DE LAS PRESTACIONES	Fn	T03	15,706,207.08	55,680,191.00	17,465,990.92	42,414,208.16	111.20	76.18	7.8.9. MOTIVO:
19A0000604208 - 0161735 PROVISION DEL SERVICIO ALIMENTARIO A TRAVES DE LA GESTION DE PRODUCTOS UT JUNIN	01.10 : UNIDAD DE ORGANIZACION AA DE LAS PRESTACIONES	Fs	T03	5,287,592.00	17,376,975.00	5,029,012.00	11,838,663.00	95.11	68.13	7.8.9. MOTIVO:
19A0000604209 - 0161735 PROVISION DEL SERVICIO ALIMENTARIO A TRAVES DE LA GESTION DE PRODUCTOS UT LAMBAYEQUE	01.10 : UNIDAD DE ORGANIZACION AA DE LAS PRESTACIONES	Fn	T03	10,006,652.50	30,103,941.00	10,779,704.74	21,566,307.57	107.73	71.64	7.8.9. MOTIVO:
19A0000604210 - 0161735 PROVISION DEL SERVICIO ALIMENTARIO A TRAVES DE LA GESTION DE PRODUCTOS UT TACNA	01.10 : UNIDAD DE ORGANIZACION AA DE LAS PRESTACIONES	Fs	T03	9,613,127.00	31,624,357.00	9,367,046.00	19,373,116.00	97.44	61.26	7.8.9. MOTIVO:
19A0000604211 - 0161735 PROVISION DEL SERVICIO ALIMENTARIO A TRAVES DE LA GESTION DE PRODUCTOS UT TUMBURCA	01.10 : UNIDAD DE ORGANIZACION AA DE LAS PRESTACIONES	Fn	T03	14,897,062.57	50,321,303.00	17,539,494.88	33,942,063.05	117.74	67.46	7.8.9. MOTIVO:
19A0000604212 - 0161735 PROVISION DEL SERVICIO ALIMENTARIO A TRAVES DE LA GESTION DE PRODUCTOS UT UCHIS	01.10 : UNIDAD DE ORGANIZACION AA DE LAS PRESTACIONES	Fs	T03	2,949,338.00	9,772,863.00	2,941,524.00	6,999,022.00	99.74	71.62	7.8.9. MOTIVO:
19A0000604213 - 0161735 PROVISION DEL SERVICIO ALIMENTARIO A TRAVES DE LA GESTION DE PRODUCTOS UT YUNYUY	01.10 : UNIDAD DE ORGANIZACION AA DE LAS PRESTACIONES	Fn	T03	3,531,733.77	13,349,503.00	3,711,789.68	9,755,822.88	105.10	73.07	7.8.9. MOTIVO:
19A0000604214 - 0161735 PROVISION DEL SERVICIO ALIMENTARIO A TRAVES DE LA GESTION DE PRODUCTOS UT ZACAYTIA	01.10 : UNIDAD DE ORGANIZACION AA DE LAS PRESTACIONES	Fs	T03	11,477,424.00	37,998,405.00	11,291,807.00	27,187,093.00	98.38	71.55	7.8.9. MOTIVO:
19A0000604215 - 0161735 PROVISION DEL SERVICIO ALIMENTARIO A TRAVES DE LA GESTION DE PRODUCTOS UT TACNA	01.10 : UNIDAD DE ORGANIZACION AA DE LAS PRESTACIONES	Fn	T03	16,234,252.10	64,308,199.00	20,890,533.61	48,866,319.40	128.68	75.99	7.8.9. MOTIVO:
19A0000604216 - 0161735 PROVISION DEL SERVICIO ALIMENTARIO A TRAVES DE LA GESTION DE PRODUCTOS UT TACNA	01.10 : UNIDAD DE ORGANIZACION AA DE LAS PRESTACIONES	Fs	T03	16,852,698.00	55,713,521.00	16,706,928.00	40,199,042.00	99.14	72.15	7.8.9. MOTIVO:
19A0000604217 - 0161735 PROVISION DEL SERVICIO ALIMENTARIO A TRAVES DE LA GESTION DE PRODUCTOS UT TACNA	01.10 : UNIDAD DE ORGANIZACION AA DE LAS PRESTACIONES	Fn	T03	17,572,716.52	76,240,658.00	23,028,083.76	54,910,234.10	131.04	72.02	7.8.9. MOTIVO:
19A0000604218 - 0161735 PROVISION DEL SERVICIO ALIMENTARIO A TRAVES DE LA GESTION DE PRODUCTOS UT TACNA	01.10 : UNIDAD DE ORGANIZACION AA DE LAS PRESTACIONES	Fs	T03	4,390,538.00	14,512,389.00	4,330,674.00	10,467,304.00	98.64	72.13	7.8.9. MOTIVO:
19A0000604219 - 0161735 PROVISION DEL SERVICIO ALIMENTARIO A TRAVES DE LA GESTION DE PRODUCTOS UT TACNA	01.10 : UNIDAD DE ORGANIZACION AA DE LAS PRESTACIONES	Fn	T03	6,869,458.54	21,253,347.00	6,936,189.38	16,242,940.65	100.97	76.43	7.8.9. MOTIVO:
19A0000604220 - 0161735 PROVISION DEL SERVICIO ALIMENTARIO A TRAVES DE LA GESTION DE PRODUCTOS UT TACNA	01.10 : UNIDAD DE ORGANIZACION AA DE LAS PRESTACIONES	Fs	T03	234,302.00	773,174.00	227,740.00	555,442.00	97.20	71.84	7.8.9. MOTIVO:
19A0000604221 - 0161735 PROVISION DEL SERVICIO ALIMENTARIO A TRAVES DE LA GESTION DE PRODUCTOS UT TACNA	01.10 : UNIDAD DE ORGANIZACION AA DE LAS PRESTACIONES	Fn	T03	269,534.27	1,034,462.00	396,536.76	396,536.76	147.12	38.33	7.8.9. MOTIVO:
19A0000604222 - 0161735 PROVISION DEL SERVICIO ALIMENTARIO A TRAVES DE LA GESTION DE PRODUCTOS UT TACNA	01.10 : UNIDAD DE ORGANIZACION AA DE LAS PRESTACIONES	Fs	T03	5,143,571.00	17,078,611.00	5,088,297.00	12,282,031.00	98.93	71.91	7.8.9. MOTIVO:



ORGANIZACIÓN DE LAS PRESTACIONES	Fn	T03	6,235,306.53	21,235,879.00	7,649,057.44	16,873,380.48	122.67	79.46	9.	MOTIVO:
19A0000604228 - 0161735 PROVISION DEL SERVICIO ALIMENTARIO A TRAVES DE LA GESTION DE PRODUCTOS UT LORETO	Fs	T03	20,189,565.00	66,862,997.00	20,267,362.00	48,258,698.00	100.39	72.18	7.	
	Fn	T03	29,010,052.15	115,859,488.00	31,950,344.98	81,818,382.66	110.14	70.62	9.	MOTIVO:
19A0000604229 - 0161735 PROVISION DEL SERVICIO ALIMENTARIO A TRAVES DE LA GESTION DE PRODUCTOS UT MADRE DE DIOS	Fs	T03	1,856,826.00	6,179,049.00	1,810,209.00	4,336,513.00	97.49	70.18	7.	
	Fn	T03	3,215,892.42	10,256,995.00	3,266,133.50	7,688,583.49	101.56	74.96	9.	MOTIVO:
19A0000604231 - 0161735 PROVISION DEL SERVICIO ALIMENTARIO A TRAVES DE LA GESTION DE PRODUCTOS UT MOQUEGUA	Fs	T03	134,735.00	443,776.00	133,137.00	320,911.00	98.81	72.31	7.	
	Fn	T03	88,834.03	853,811.00	171,460.14	542,494.64	193.01	63.54	9.	MOTIVO:
19A0000604233 - 0161735 PROVISION DEL SERVICIO ALIMENTARIO A TRAVES DE LA GESTION DE PRODUCTOS UT PASCO	Fs	T03	4,254,808.00	14,071,723.00	4,246,973.00	10,111,377.00	99.82	71.86	7.	
	Fn	T03	5,950,491.53	24,214,685.00	6,368,664.28	16,662,895.18	107.03	68.81	9.	MOTIVO:
19A0000604236 - 0161735 PROVISION DEL SERVICIO ALIMENTARIO A TRAVES DE LA GESTION DE PRODUCTOS UT PIURA	Fs	T03	22,638,430.00	74,717,656.00	21,741,831.00	52,939,790.00	96.04	70.85	7.	
	Fn	T03	25,506,380.30	97,673,018.00	31,484,564.03	74,451,165.13	123.44	76.22	9.	MOTIVO:
19A0000604237 - 0161735 PROVISION DEL SERVICIO ALIMENTARIO A TRAVES DE LA GESTION DE PRODUCTOS UT PUNO	Fs	T03	10,048,246.00	32,839,086.00	9,413,151.00	22,199,894.00	93.68	67.60	7.	
	Fn	T03	11,623,672.01	48,170,375.00	12,967,736.49	31,945,419.23	111.56	66.32	9.	MOTIVO:
19A0000604238 - 0161735 PROVISION DEL SERVICIO ALIMENTARIO A TRAVES DE LA GESTION DE PRODUCTOS UT SAN MARTIN	Fs	T03	11,026,518.00	36,402,774.00	11,627,562.00	26,816,954.00	105.45	73.67	7.	
	Fn	T03	15,643,135.46	59,241,542.00	19,487,373.03	45,430,888.67	124.57	76.68	9.	MOTIVO:
19A0000604240 - 0161735 PROVISION DEL SERVICIO ALIMENTARIO A TRAVES DE LA GESTION DE PRODUCTOS UT TACNA	Fs	T03	2,168,063.00	7,166,209.00	2,143,716.00	5,167,458.00	98.88	72.11	7.	
	Fn	T03	2,588,729.72	8,777,194.00	2,915,265.50	6,755,231.98	112.61	76.96	9.	MOTIVO:
19A0000604241 - 0161735 PROVISION DEL SERVICIO ALIMENTARIO A TRAVES DE LA GESTION DE PRODUCTOS UT TUMBES	Fs	T03	402,049.00	1,332,683.00	400,746.00	955,964.00	99.68	71.73	7.	
	Fn	T03	389,603.42	1,813,477.00	397,518.54	1,697,803.33	102.03	93.62	9.	MOTIVO:
19A0000604243 - 0161735 PROVISION DEL SERVICIO ALIMENTARIO A TRAVES DE LA GESTION DE PRODUCTOS UT UCAVALI	Fs	T03	6,879,128.00	22,797,023.00	6,819,253.00	16,291,640.00	99.13	71.46	7.	
	Fn	T03	9,585,640.68	34,778,932.00	11,365,902.18	26,597,804.16	118.57	76.48	9.	MOTIVO:
19A0001679035 - 0234827 ENTREGA DE RACIONES A ESCOLARES DE NIVEL SECUNDARIA UT AREQUIPA	Fs	T03	0.00	164,492.00	0.00	0.00	0.00	0.00	7.	
	Fn	T03	0.00	362,963.00	0.00	0.00	0.00	0.00	9.	Programación a partir de octubre



										MOTIVO:		
01.10 : UNIDAD DE ORGANIZACIÓN	Fs	T03	0.00	1.00	0.00	0.00	0.00	0.00	0.00	7. 0.00	8. 0.00	9. 0.00
DE LAS PRESTACIONES	Fh	T03	0.00	3,526.00	0.00	0.00	0.00	0.00	0.00	MOTIVO:		
19A0001679036 - 0234827 ENTREGA DE RACIONES A ESCOLARES DE NIVEL SECUNDARIA UT LIMA PROVINCIAS	AA											
01.10 : UNIDAD DE ORGANIZACIÓN	Fs	T03	0.00	30,668.00	0.00	0.00	0.00	0.00	0.00	7. 0.00	8. 0.00	9. 0.00
DE LAS PRESTACIONES	Fh	T03	0.00	77,857.00	0.00	0.00	0.00	0.00	0.00	MOTIVO:		
19A0001679037 - 0234827 ENTREGA DE RACIONES A ESCOLARES DE NIVEL SECUNDARIA UT UCAVALI	AA											
01.10 : UNIDAD DE ORGANIZACIÓN	Fs	T03	94,860.00	449,767.00	92,976.00	92,976.00	92,976.00	92,976.00	98.01	20.67	20.23	9. Programación a partir de octubre
DE LAS PRESTACIONES	Fh	T03	176,700.96	1,077,024.00	217,925.24	217,925.24	217,925.24	123.33				MOTIVO:
19A0001680060 - 0234827 ENTREGA DE RACIONES A ESCOLARES DE NIVEL SECUNDARIA UT MADRE DE DIOS	AA											
01.10 : UNIDAD DE ORGANIZACIÓN	Fs	T03	0.00	3.00	0.00	0.00	0.00	0.00	0.00	7. 0.00	8. 0.00	9. 0.00
DE LAS PRESTACIONES	Fh	T03	0.00	23,786.00	0.00	0.00	0.00	0.00	0.00	MOTIVO:		
19A0001703697 - 0106726 EQUIPAMIENTO DEL SERVICIO ALIMENTARIO	AA											
588 : COCINA IMPLEMENTADA	Fs	T03	0.00	161.00	0.00	0.00	0.00	0.00	0.00	7. 0.00	8. 0.00	9. 0.00
01.10 : UNIDAD DE ORGANIZACIÓN	Fh	T03	0.00	1,589,253.00	0.00	0.00	0.00	0.00	0.00	MOTIVO:		
DE LAS PRESTACIONES												
19A0001703698 - 0234828 DOTACION DE BIENES PARA LA OPERATIVIDAD DEL SERVICIO ALIMENTARIO PARA LOS ESCOLARES DEL NIVEL SECUNDARIO DE LA MODALIDAD JEC	AA											
588 : COCINA IMPLEMENTADA	Fs	T03	48,090.00	96,896.00	36,183.00	36,183.00	36,183.00	75.24	37.34	7. Será devengado en el mes de agosto		
01.10 : UNIDAD DE ORGANIZACIÓN	Fh	T03	76,999.50	183,436.00	82,850.04	82,850.04	107.60					
DE LAS PRESTACIONES												
19A0001703885 - 0262000 ENTREGA DE RACIONES A LOS ESCOLARES DEL NIVEL SECUNDARIO DE LA MODALIDAD FAD UT APURIMAC	AA											
101 : RACION DE LAS PRESTACIONES	Fs	T03	21,820.00	37,095.00	9,435.00	9,435.00	9,435.00	43.24	25.43	7. 25.43	8. 40.09	9. 40.09
01.10 : UNIDAD DE ORGANIZACIÓN	Fh	T03	43,781.52	101,231.00	40,579.08	40,579.08	92.69					MOTIVO:
DE LAS PRESTACIONES												
19A0001703886 - 0262000 ENTREGA DE RACIONES A LOS ESCOLARES DEL NIVEL SECUNDARIO DE LA MODALIDAD FAD UT AREQUIPA	AA											
101 : RACION DE LAS PRESTACIONES	Fs	T03	19,208.00	48,038.00	21,708.00	21,708.00	21,708.00	113.02	45.19	7. Será devengado en el mes de agosto		
01.10 : UNIDAD DE ORGANIZACIÓN	Fh	T03	11,966.79	48,626.00	8,190.56	8,190.56	68.44					
DE LAS PRESTACIONES												
19A0001703887 - 0262000 ENTREGA DE RACIONES A LOS ESCOLARES DEL NIVEL SECUNDARIO DE LA MODALIDAD FAD UT AYACUCHO	AA											
101 : RACION DE LAS PRESTACIONES	Fs	T03	43,737.00	84,220.00	18,780.00	18,780.00	18,780.00	42.94	22.30	7. 22.30	8. 47.60	9. 47.60
01.10 : UNIDAD DE ORGANIZACIÓN	Fh	T03	79,549.26	183,579.00	87,392.66	87,392.66	109.86					MOTIVO:
DE LAS PRESTACIONES												
19A0001703888 - 0262000 ENTREGA DE RACIONES A LOS ESCOLARES DEL NIVEL SECUNDARIO DE LA MODALIDAD FAD UT CAJAMARCA	AA											
101 : RACION DE LAS PRESTACIONES	Fs	T03	289,629.00	580,121.00	161,810.00	161,810.00	161,810.00	55.87	27.89	7. 27.89	8. 25.95	9. 25.95
01.10 : UNIDAD DE ORGANIZACIÓN	Fh	T03	433,628.07	1,263,425.00	327,861.78	327,861.78	75.61					MOTIVO:
DE LAS PRESTACIONES												
19A0001703889 - 0262000 ENTREGA DE RACIONES A LOS ESCOLARES DEL NIVEL SECUNDARIO DE LA MODALIDAD FAD UT CUISCO	AA											
101 : RACION DE LAS PRESTACIONES	Fs	T03	6,499.00	13,736.00	3,918.00	3,918.00	60.29					
01.10 : UNIDAD DE ORGANIZACIÓN	Fh	T03										
DE LAS PRESTACIONES												
19A0001703890 - 0262000 ENTREGA DE RACIONES A LOS ESCOLARES DEL NIVEL SECUNDARIO DE LA MODALIDAD FAD UT CAJAMARCA	AA											
101 : RACION DE LAS PRESTACIONES	Fs	T03	6,499.00	13,736.00	3,918.00	3,918.00	60.29					
01.10 : UNIDAD DE ORGANIZACIÓN	Fh	T03										
DE LAS PRESTACIONES												



SECCIONARIO DE LA MODALIDAD FAD UT HUANCAYELICA	DE LAS PRESTACIONES	T03	12,257.93	33,300.00	11,605.92	11,605.92	94.68	34.85	9.	MOTIVO:
19A0001703891 - 0262000 ENTREGA DE RACIONES A LOS ESCOLARES DEL NIVEL SECUNDARIO DE LA MODALIDAD FAD UT HUANUCO	01.-10 : UNIDAD DE ORGANIZACION AA DE LAS PRESTACIONES	T03	27,128.00	55,148.00	10,890.00	10,890.00	40.14	19.75	7.	
	101 : RACION	Fs							8.	
		Fn	46,066.79	123,259.00	26,577.21	26,577.21	57.69	21.56	9.	MOTIVO:
19A0001703892 - 0262000 ENTREGA DE RACIONES A LOS ESCOLARES DEL NIVEL SECUNDARIO DE LA MODALIDAD FAD UT JUNIN	01.-10 : UNIDAD DE ORGANIZACION AA DE LAS PRESTACIONES	T03	162,495.00	320,088.00	96,584.00	96,584.00	59.44	30.17	7.	
	101 : RACION	Fs							8.	
		Fn	350,796.51	810,640.00	328,119.52	328,119.52	93.54	40.48	9.	MOTIVO:
19A0001703893 - 0262000 ENTREGA DE RACIONES A LOS ESCOLARES DEL NIVEL SECUNDARIO DE LA MODALIDAD FAD UT LA LIBERTAD	01.-10 : UNIDAD DE ORGANIZACION AA DE LAS PRESTACIONES	T03	7,735.00	15,724.00	3,105.00	3,105.00	40.14	19.75	7.	
	101 : RACION	Fs							8.	
		Fn	11,270.43	32,633.00	12,268.20	12,268.20	108.85	37.59	9.	MOTIVO:
19A0001703894 - 0262000 ENTREGA DE RACIONES A LOS ESCOLARES DEL NIVEL SECUNDARIO DE LA MODALIDAD FAD UT LAMBAYEQUE	01.-10 : UNIDAD DE ORGANIZACION AA DE LAS PRESTACIONES	T03	8,183.00	16,635.00	3,285.00	3,285.00	40.14	19.75	7.	
	101 : RACION	Fs							8.	
		Fn	5,921.88	37,592.00	0.00	0.00	0.00	0.00	9.	MOTIVO:
19A0001703895 - 0262000 ENTREGA DE RACIONES A LOS ESCOLARES DEL NIVEL SECUNDARIO DE LA MODALIDAD FAD UT LIMA	01.-10 : UNIDAD DE ORGANIZACION AA DE LAS PRESTACIONES	T03	9,640.00	19,597.00	3,870.00	3,870.00	40.15	19.75	7.	
	101 : RACION	Fs							8.	
		Fn	7,718.98	48,940.00	18,436.88	18,436.88	238.85	37.67	9.	MOTIVO:
19A0001703896 - 0262000 ENTREGA DE RACIONES A LOS ESCOLARES DEL NIVEL SECUNDARIO DE LA MODALIDAD FAD UT LORETO	01.-10 : UNIDAD DE ORGANIZACION AA DE LAS PRESTACIONES	T03	235,885.00	464,370.00	128,593.00	128,593.00	54.52	27.69	7.	
	101 : RACION	Fs							8.	
		Fn	284,505.50	1,978,782.00	306,893.98	306,893.98	107.87	15.51	9.	MOTIVO:
19A0001703897 - 0262000 ENTREGA DE RACIONES A LOS ESCOLARES DEL NIVEL SECUNDARIO DE LA MODALIDAD FAD UT MADRE DE DIOS	01.-10 : UNIDAD DE ORGANIZACION AA DE LAS PRESTACIONES	T03	160,111.00	289,254.00	181,769.00	181,769.00	113.53	62.84	7.	Será devengado en el mes de agosto
	101 : RACION	Fs							8.	
		Fn	206,322.60	1,490,074.00	190,784.00	190,784.00	92.47	12.80	9.	MOTIVO:
19A0001703898 - 0262000 ENTREGA DE RACIONES A LOS ESCOLARES DEL NIVEL SECUNDARIO DE LA MODALIDAD FAD UT PASCO	01.-10 : UNIDAD DE ORGANIZACION AA DE LAS PRESTACIONES	T03	14,047.00	28,938.00	8,132.00	8,132.00	57.89	28.10	7.	
	101 : RACION	Fs							8.	
		Fn	26,511.69	69,949.00	15,465.24	15,465.24	58.33	22.11	9.	MOTIVO:
19A0001703899 - 0262000 ENTREGA DE RACIONES A LOS ESCOLARES DEL NIVEL SECUNDARIO DE LA MODALIDAD FAD UT PIURA	01.-10 : UNIDAD DE ORGANIZACION AA DE LAS PRESTACIONES	T03	38,786.00	80,574.00	30,220.00	30,220.00	77.91	37.51	7.	
	101 : RACION	Fs							8.	
		Fn	37,750.34	152,347.00	57,471.96	57,471.96	152.24	37.72	9.	MOTIVO:
19A0001703900 - 0262000 ENTREGA DE RACIONES A LOS ESCOLARES DEL NIVEL SECUNDARIO DE LA MODALIDAD FAD UT PUNO	01.-10 : UNIDAD DE ORGANIZACION AA DE LAS PRESTACIONES	T03	15,694.00	31,904.00	14,825.00	14,825.00	94.46	46.47	7.	Será devengado en el mes de agosto
	101 : RACION	Fs							8.	
		Fn	18,138.08	73,816.00	12,958.40	12,958.40	71.44	17.56	9.	MOTIVO:
19A0001703901 - 0262000 ENTREGA DE RACIONES A LOS ESCOLARES DEL NIVEL SECUNDARIO DE LA MODALIDAD FAD UT TACNA	01.-10 : UNIDAD DE ORGANIZACION AA DE LAS PRESTACIONES	T03	71,003.00	144,213.00	51,862.00	51,862.00	73.04	35.96	7.	
	101 : RACION	Fs							8.	



SECUNDARIO DE LA MODALIDAD FAD UT SAN MARTIN	DE LAS PRESTACIONES	Fn	T03	104,879.63	310,532.00	117,976.72	117,976.72	112.49	37.99	9.	MOTIVO:
19A0001703902 - 0262000 ENTREGA DE RACIONES A LOS ESCOLARES DEL NIVEL SECUNDARIO DE LA MODALIDAD FAD UT UCAYALI	101 : RACION DE LAS PRESTACIONES	Fs	T03	31,349.00	61,665.00	18,381.00	18,381.00	58.63	29.81	7.	
		Fh	T03	23,256.88	148,428.00	35,052.22	35,052.22	150.72	23.62	9.	MOTIVO:
19A0001721258 - PROVISIÓN DEL SERVICIO ALIMENTARIO EN INSTITUCIONES EDUCATIVAS PÚBLICAS DEL NIVEL SECUNDARIO - UT MOQUEGUA	101 : RACION DE LAS PRESTACIONES	Fs	T03	0.00	7,626.00	0.00	0.00	0.00	0.00	7.	
		Fh	T03	0.00	16,206.00	0.00	0.00	0.00	0.00	9.	Programación a partir de octubre
									0.00		MOTIVO:
19A0001721264 - 0262000 ENTREGA DE RACIONES A LOS ESCOLARES DEL NIVEL SECUNDARIO DE LA MODALIDAD FAD UT AMAZONAS	101 : RACION DE LAS PRESTACIONES	Fs	T03	0.00	526,622.00	0.00	0.00	0.00	0.00	7.	
		Fh	T03	1,463.62	732,823.00	276,562.08	276,562.08	18,895.76	37.74	9.	Programación a partir de octubre
									0.00		MOTIVO:
TOTAL POR AEL FINANCIERO S/ 439,298,887.86 1,636,241,894.00 497,947,051.08											
OEI.08 - Mejorar la capacidad de gestión para la implementación de la política y la ejecución de los programas MIDIS											
AEL08.01 - OPTIMIZAR LOS PROCESOS DE APOYO Y ASESORÍA PARA MEJORAR LA EFECTIVIDAD DEL MIDIS											
19A000090642 - 0047173 GESTIÓN DEL PROGRAMA COORDINACIÓN DE ABASTECIMIENTO Y SERVICIOS GNRLS.	001 : ACCION DE ABASTECIMIENTO Y SERVICIOS GENERALES	Fs	T03	18.00	68.00	18.00	52.00	100.00	76.47	7.	
		Fh	T03	1,403,397.65	5,600,974.00	1,154,190.22	3,552,014.50	82.24	63.42	9.	MOTIVO:
19A000090653 - 0047173 GESTIÓN DEL PROGRAMA COORDINACIÓN DE GESTIÓN DOCUMENTARIA	001 : ACCION DE GESTIÓN DOCUMENTARIA E INFORMACIÓN	Fs	T03	16.00	59.00	16.00	38.00	100.00	64.41	7.	
		Fh	T03	188,345.86	1,003,718.00	204,423.40	630,019.33	108.54	62.77	9.	MOTIVO:
19A000090654 - 0047173 GESTIÓN DEL PROGRAMA COORDINACIÓN DE CONTABILIDAD	001 : ACCION DE CONTABILIDAD	Fs	T03	25.00	100.00	25.00	75.00	100.00	75.00	7.	
		Fh	T03	328,025.60	1,547,949.00	348,594.87	1,008,661.22	106.27	65.16	9.	MOTIVO:
19A000090655 - 0047173 GESTIÓN DEL PROGRAMA UT LAMBAYEQUE	001 : ACCION TERRITORIAL LAMBAYEQUE	Fs	T03	12.00	48.00	12.00	36.00	100.00	75.00	7.	
		Fh	T03	193,598.76	880,976.00	193,904.96	559,809.29	100.16	63.55	9.	MOTIVO:
19A000090657 - 0047173 GESTIÓN DEL PROGRAMA UT ANCASH 1	001 : ACCION TERRITORIAL ANCASH 1	Fs	T03	12.00	48.00	12.00	36.00	100.00	75.00	7.	
		Fh	T03	249,076.32	1,168,002.00	240,035.87	722,047.06	96.37	61.81	9.	MOTIVO:
19A000090662 - 0047173 GESTIÓN DEL PROGRAMA UT ANCASH 2	001 : ACCION TERRITORIAL ANCASH 2	Fs	T03	12.00	48.00	12.00	36.00	100.00	75.00	7.	
		Fh	T03	148,174.71	798,740.00	157,154.22	472,049.61	106.06	59.11	9.	MOTIVO:
19A000090663 - 0047173 GESTIÓN DEL PROGRAMA UT APURIMAC	001 : ACCION TERRITORIAL APURIMAC	Fs	T03	12.00	48.00	12.00	36.00	100.00	75.00	7.	
		Fh	T03	220,505.84	984,583.00	205,023.54	614,930.35	92.98	62.46	9.	MOTIVO:



19A0000090691 - 0047173 GESTIÓN DEL PROGRAMA UT AMAZONAS	001 : ACCION	01.12.01 : UNIDAD TERRITORIAL AMAZONAS	AA	Fs	T03	12.00	48.00	12.00	36.00	100.00	75.00	7.8.9.	MOTIVO: 75.00 7.8.9. 50.24
19A0000090692 - 0047173 GESTIÓN DEL PROGRAMA UNIDAD DE COMUNICACIÓN E IMAGEN	001 : ACCION	01.09 : UNIDAD DE COMUNICACIONES E IMAGEN	AA	Fs	T03	38.00	169.00	40.00	144.00	105.26	85.21	7.8.9.	MOTIVO: 85.21 7.8.9. 50.74
19A0000090697 - 0047173 GESTIÓN DEL PROGRAMA COORDINACIÓN DE TESORERÍA	001 : ACCION	01.06.03 : COORDINACIÓN DE TESORERÍA	AA	Fs	T03	395.00	1,386.00	564.00	1,091.00	142.78	78.72	7.8.9.	MOTIVO: 78.72 7.8.9. 60.68
19A0000090722 - 0047173 GESTIÓN DEL PROGRAMA UT CAJAMARCA 1	001 : ACCION	01.12.07 : UNIDAD TERRITORIAL CAJAMARCA 1	AA	Fs	T03	12.00	48.00	12.00	36.00	100.00	75.00	7.8.9.	MOTIVO: 75.00 7.8.9. 59.81
19A0000090724 - 0047173 GESTIÓN DEL PROGRAMA UT HUANCVELICA	001 : ACCION	01.12.10 : UNIDAD TERRITORIAL HUANCVELICA	AA	Fs	T03	12.00	48.00	12.00	36.00	100.00	75.00	7.8.9.	MOTIVO: 75.00 7.8.9. 62.86
19A0000090725 - 0047173 GESTIÓN DEL PROGRAMA UT HUANUCO	001 : ACCION	01.12.11 : UNIDAD TERRITORIAL HUANUCO	AA	Fs	T03	12.00	48.00	12.00	36.00	100.00	75.00	7.8.9.	MOTIVO: 75.00 7.8.9. 58.27
19A0000090727 - 0047173 GESTIÓN DEL PROGRAMA UT JUNIN	001 : ACCION	01.12.13 : UNIDAD TERRITORIAL JUNIN	AA	Fs	T03	18.00	66.00	20.00	44.00	111.11	66.67	7.8.9.	MOTIVO: 66.67 7.8.9. 66.03
19A0000090728 - 0047173 GESTIÓN DEL PROGRAMA UT LIMA METROPOLITANA	001 : ACCION	01.12.16 : UNIDAD TERRITORIAL LIMA METROPOLITANA	AA	Fs	T03	12.00	48.00	12.00	36.00	100.00	75.00	7.8.9.	MOTIVO: 75.00 7.8.9. 60.80
19A0000090730 - 0047173 GESTIÓN DEL PROGRAMA UT LORETO	001 : ACCION	01.12.18 : UNIDAD TERRITORIAL LORETO	AA	Fs	T03	12.00	48.00	12.00	36.00	100.00	75.00	7.8.9.	MOTIVO: 75.00 7.8.9. 52.62
19A0000090731 - 0047173 GESTIÓN DEL PROGRAMA UT MADRE DE DIOS	001 : ACCION	01.12.19 : UNIDAD TERRITORIAL MADRE DE DIOS	AA	Fs	T03	12.00	48.00	12.00	36.00	100.00	75.00	7.8.9.	MOTIVO: 75.00 7.8.9. 56.86
19A0000090732 - 0047173 GESTIÓN DEL PROGRAMA UT PUNO	001 : ACCION	01.12.23 : UNIDAD TERRITORIAL PUNO	AA	Fs	T03	12.00	48.00	12.00	36.00	100.00	75.00	7.8.9.	MOTIVO: 75.00 7.8.9. 58.28
19A0000090734 - 0047173 GESTIÓN DEL PROGRAMA UT SAN MARTIN	001 : ACCION	01.12.24 : UNIDAD TERRITORIAL SAN MARTIN	AA	Fs	T03	12.00	48.00	12.00	36.00	100.00	75.00	7.8.9.	MOTIVO: 75.00 7.8.9. 75.00



UNIDAD EJECUTORA	FECHA	INDICADOR	VALOR	VALOR OBJETIVO	VALOR REAL	VALOR OBJETIVO	VALOR REAL	MOTIVO
TERRITORIAL SAN MARTIN	T03		254,864.53	1,142,792.00	238,530.40	714,931.75	93.59	62.55 9. MOTIVO:
01.12.26 : UNIDAD TERRITORIAL TUMBES	Fs	AA	12.00	48.00	12.00	36.00	100.00	7. 75.00 8. 9. MOTIVO:
19A000090736 - 0047173 GESTIÓN DEL PROGRAMA UT TUMBES	Fn	T03	106,278.76	781,976.00	89,016.64	334,883.26	83.76	42.82 MOTIVO:
01.12.20 : UNIDAD TERRITORIAL MOQUEGUA	Fs	AA	12.00	48.00	12.00	36.00	100.00	7. 75.00 8. 9. MOTIVO:
19A000090739 - 0047173 GESTIÓN DEL PROGRAMA UT MOQUEGUA	Fn	T03	146,245.05	725,756.00	148,485.52	495,161.95	101.53	68.23 MOTIVO:
01.12.21 : UNIDAD TERRITORIAL PASCO	Fs	AA	12.00	48.00	12.00	36.00	100.00	7. 75.00 8. 9. MOTIVO:
19A000090740 - 0047173 GESTIÓN DEL PROGRAMA UT PASCO	Fn	T03	185,177.18	970,707.00	183,500.53	587,286.96	99.09	60.50 MOTIVO:
01.10 : UNIDAD DE ORGANIZACIÓN DE LAS PRESTACIONES	Fs	AA	140.00	409.00	81.00	284.00	57.86	7. 69.44 8. 9. MOTIVO:
19A000090743 - 0047173 GESTIÓN DEL PROGRAMA UNIDAD DE ORGANIZACIÓN DE LAS PRESTACIONES (UOP)	Fn	T03	702,279.33	4,117,135.00	824,109.82	2,420,395.98	117.35	58.79 MOTIVO:
01.11 : UNIDAD DE SUPERVISIÓN, MONITOREO Y EVALUACIÓN	Fs	AA	75.00	358.00	86.00	271.00	114.67	7. 75.70 8. 9. MOTIVO:
19A000090744 - 0047173 GESTIÓN DEL PROGRAMA UNIDAD DE SUPERVISIÓN, MONITOREO Y EVALUACIÓN (USME)	Fn	T03	822,660.69	4,037,471.00	640,657.09	2,231,394.91	77.88	55.27 MOTIVO:
01.02 : ÓRGANO DE CONTROL INSTITUCIONAL	Fs	AA	25.00	89.00	32.00	75.00	128.00	7. 84.27 8. 9. MOTIVO:
19A000090745 - 0047173 GESTIÓN DEL PROGRAMA ÓRGANO DE CONTROL INSTITUCIONAL	Fn	T03	105,292.51	510,244.00	127,507.53	276,213.10	121.10	54.13 MOTIVO: Se cumple con las actividades programadas.
01.12.05 : UNIDAD TERRITORIAL AREQUIPA	Fs	AA	12.00	48.00	12.00	36.00	100.00	7. 75.00 8. 9. MOTIVO:
19A000090752 - 0047173 GESTIÓN DEL PROGRAMA UT AREQUIPA	Fn	T03	221,067.08	1,007,756.00	200,346.57	665,224.68	90.63	66.01 MOTIVO:
01.03 : UNIDAD DE PLANEAMIENTO Y PRESUPUESTO	Fs	AA	56.00	226.00	41.00	126.00	73.21	7. 55.75 8. Se reprogramó la Auditoría para el 18, 19 y 20 de setiembre. Asimismo, el seguimiento de la implementación de las actividades se realizará en setiembre. 9. MOTIVO:
19A000560481 - 0047173 GESTIÓN DEL PROGRAMA UNIDAD DE PLANEAMIENTO, PRESUPUESTO Y MODERNIZACIÓN	Fn	T03	444,657.09	2,322,370.00	405,575.98	1,122,659.82	91.21	48.34 9. MOTIVO:
01.06.01 : UNIDAD DE ADMINISTRACIÓN	Fs	AA	2.00	12.00	3.00	9.00	150.00	7. 75.00 8. 9. MOTIVO:
19A000560499 - 0047173 GESTIÓN DEL PROGRAMA UNIDAD DE ADMINISTRACIÓN	Fn	T03	291,379.81	838,704.00	141,421.88	415,688.89	48.54	49.57 MOTIVO:
01.07 : UNIDAD DE RECURSOS HUMANOS	Fs	AA	51.00	212.00	66.00	172.00	129.41	7. 81.13 8. 9. MOTIVO:
19A000560515 - 0047173 GESTIÓN DEL PROGRAMA UNIDAD DE RECURSOS HUMANOS	Fn	T03	785,644.17	2,856,200.00	594,842.90	1,545,490.33	75.71	54.12 MOTIVO:



Seguimiento Trimestral del Plc(1) Operativo Institucional (POI) de Unidad Ejecutora

19A000560518 - 0047173 GESTION DEL PROGRAMA UNIDAD DE ASESORIA JURIDICA	001 : ACCION	01.04 : UNIDAD DE ASESORIA JURIDICA	AA	Fs	T03	16.00	64.00	15.00	47.00	93.75	73.44	7.8.
				Fn	T03	322,802.79	1,793,943.00	326,684.25	1,043,905.34	101.20	58.19	9.9. MOTIVO:
19A000560519 - 0047173 GESTION DEL PROGRAMA UT LIMA PROVINCIAS	001 : ACCION	01.12.17 : UNIDAD TERRITORIAL LIMA PROVINCIAS	AA	Fs	T03	12.00	48.00	12.00	36.00	100.00	75.00	7.8.
				Fn	T03	223,305.01	1,046,856.00	189,953.38	629,638.31	85.06	60.15	9.9. MOTIVO:
19A000560521 - 0047173 GESTION DEL PROGRAMA UT CUSCO	001 : ACCION	01.12.09 : UNIDAD TERRITORIAL CUSCO	AA	Fs	T03	12.00	48.00	12.00	36.00	100.00	75.00	7.8.
				Fn	T03	295,349.02	1,158,848.00	258,018.65	737,465.05	87.36	63.64	9.9. MOTIVO:
19A000560523 - 0047173 GESTION DEL PROGRAMA UT ICA	001 : ACCION	01.12.12 : UNIDAD TERRITORIAL ICA	AA	Fs	T03	12.00	48.00	12.00	36.00	100.00	75.00	7.8.
				Fn	T03	173,782.81	910,044.00	188,094.43	539,485.64	108.24	59.28	9.9. MOTIVO:
19A000560526 - 0047173 GESTION DEL PROGRAMA UT LA LIBERTAD	001 : ACCION	01.12.14 : UNIDAD TERRITORIAL LA LIBERTAD	AA	Fs	T03	12.00	48.00	12.00	36.00	100.00	75.00	7.8.
				Fn	T03	208,235.80	1,078,706.00	194,834.23	605,978.09	93.56	56.18	9.9. MOTIVO:
19A000560529 - 0047173 GESTION DEL PROGRAMA UT PIURA	001 : ACCION	01.12.22 : UNIDAD TERRITORIAL PIURA	AA	Fs	T03	12.00	48.00	12.00	36.00	100.00	75.00	7.8.
				Fn	T03	191,172.23	1,221,373.00	184,755.70	626,400.67	96.64	51.29	9.9. MOTIVO:
19A000560530 - 0047173 GESTION DEL PROGRAMA UT TACNA	001 : ACCION	01.12.25 : UNIDAD TERRITORIAL TACNA	AA	Fs	T03	12.00	48.00	12.00	36.00	100.00	75.00	7.8.
				Fn	T03	143,029.90	735,506.00	134,225.29	470,517.68	93.84	63.98	9.9. MOTIVO:
19A000560533 - 0047173 GESTION DEL PROGRAMA UT UCAVALI	001 : ACCION	01.12.27 : UNIDAD TERRITORIAL UCAVALI	AA	Fs	T03	12.00	48.00	12.00	36.00	100.00	75.00	7.8.
				Fn	T03	181,319.96	897,761.00	167,200.33	488,398.85	92.35	54.39	9.9. MOTIVO:
19A000560536 - 0047173 GESTION DEL PROGRAMA UNIDAD DE TECNOLOGIAS DE LA INFORMACION	001 : ACCION	01.08 : UNIDAD DE TECNOLOGIAS DE LA INFORMACION	AA	Fs	T03	305.00	865.00	305.00	544.00	100.00	62.89	7.8.
				Fn	T03	550,979.82	3,947,155.00	673,065.98	2,026,378.62	122.16	51.34	9.9. MOTIVO:
19A000560541 - 0047173 GESTION DEL PROGRAMA UT AYACUCHO	001 : ACCION	01.12.06 : UNIDAD TERRITORIAL AYACUCHO	AA	Fs	T03	12.00	48.00	12.00	36.00	100.00	75.00	7.8.
				Fn	T03	263,637.76	1,220,534.00	238,450.65	753,057.57	90.45	61.68	9.9. MOTIVO:
19A000560543 - 0047173 GESTION DEL PROGRAMA UT CAJAMARCA 2	001 : ACCION	01.12.08 : UNIDAD TERRITORIAL CAJAMARCA 2	AA	Fs	T03	12.00	48.00	12.00	36.00	100.00	75.00	7.8.
				Fn	T03	210,391.83	979,992.00	180,260.17	579,122.77	85.68	59.09	9.9. MOTIVO:
								FINANCIERO S/				
								FINANCIERO S/				
								TOTAL POR AEI				
								TOTAL GENERAL				
									13,001,238.88	60,454,993.00	11,556,638.04	
									452,300,126.74	1,696,696,887.00	509,503,689.12	



Tipo de meta

- NA Meta no acumulativa
- AM Meta acumulativa mensual
- AA Meta acumulativa anual

*Por la naturaleza de las Actividades Operativas con metas no acumulativas, el avance anual se mide a fin de año.




 FREDY HERNÁN HINOJOSA ANGLUO
 Director Ejecutivo
 Programa Nacional de Alimentación Escolar Qali Warma
 Ministerio de Desarrollo e Inclusión Social